

Cuentas Pùblicas 2023									
Consolidaci3n de la clave administrativa 31129									
Estado de Situaci3n Financiera									
Del 1 de enero al 31 de diciembre de 2023									
Concepto	MUNICIPIO		AGUA POTABLE		DIF MUNICIPAL		SUBTORIA	ELIMINACI3N	CONSOLIDACI3N
	2023	2022	2023	2022	2023	2022			
<b>ACTIVO</b>									
<b>Activo Circulante</b>									
Efectivo y Equivalentes	2,777,260.97	3,616,768.12	83,277.68	104,736.80	376,744.30	123,056.39	3,237,262.15	0.00	3,237,262.15
Derechos a Recibir Efectivo o Equivalentes	-646,616.42	-759,765.51	1,266,467.28	1,195,240.94	622,830.31	270,373.65	1,170,499.27	0.00	1,170,499.27
Derechos a Recibir Bienes o Servicios	87,900.39	639,863.91	0.25	0.25	0.00	0.00	87,900.64	0.00	87,900.64
Inventarios	0.00	0.00	0.00	0.00	0.00	0.00	0.00	0.00	0.00
Almacenes	0.00	0.00	0.00	0.00	0.00	0.00	0.00	0.00	0.00
Estimaci3n por P6rdida o Deterioro de Activos Circulantes	0.00	0.00	0.00	0.00	0.00	0.00	0.00	0.00	0.00
Otros Activos Circulantes	0.00	0.00	0.00	0.00	0.00	0.00	0.00	0.00	0.00
<b>Total de Activos Circulantes</b>	<b>2,216,344.94</b>	<b>3,234,866.52</b>	<b>1,379,745.91</b>	<b>1,299,978.99</b>	<b>999,574.61</b>	<b>393,430.04</b>	<b>4,495,692.06</b>	<b>0.00</b>	<b>4,495,692.06</b>
<b>Activo No Circulante</b>									
Inversiones Financieras a Largo Plazo	0.00	0.00	0.00	0.00	0.00	0.00	0.00	0.00	0.00
Derechos a Recibir Efectivo o Equivalentes a Largo Plazo	0.00	0.00	0.00	0.00	0.00	0.00	0.00	0.00	0.00
Bienes Inmuebles, Infraestructura y Construcciones en Proceso	5,232,168.02	9,299,373.32	4,071.00	4,071.00	134,486.18	134,486.18	5,370,705.20	0.00	5,370,705.20
Bienes Muebles	9,275,820.65	8,620,290.33	394,132.59	390,253.28	1,111,805.25	1,072,265.28	10,751,758.49	0.00	10,751,758.49
Activos Intangibles	63,429.29	63,429.28	93,249.62	93,249.62	79,739.60	70,590.00	236,408.70	0.00	236,408.70
Depreciaci3n, Deterioro y Amortizaci3n Acumulada de Bienes	-7,064,881.69	-7,420,636.43	-304,499.43	-304,499.43	-4,068.98	0.00	-8,273,450.10	0.00	-8,273,450.10
Activos Diferidos	1,610,000.00	1,610,000.00	0.00	0.00	0.00	0.00	1,610,000.00	0.00	1,610,000.00
Estimaci3n por P6rdida o Deterioro de Activos no Circulantes	0.00	0.00	0.00	0.00	0.00	0.00	0.00	0.00	0.00
Otros Activos no Circulantes	0.00	0.00	0.00	0.00	0.00	0.00	0.00	0.00	0.00
<b>Total de Activos No Circulantes</b>	<b>8,216,636.26</b>	<b>12,372,463.60</b>	<b>166,963.79</b>	<b>163,074.47</b>	<b>1,321,933.25</b>	<b>1,277,411.43</b>	<b>6,686,423.29</b>	<b>0.00</b>	<b>6,686,423.29</b>
<b>Total del Activo</b>	<b>10,432,981.20</b>	<b>15,607,330.12</b>	<b>1,546,719.70</b>	<b>1,463,053.46</b>	<b>2,221,507.86</b>	<b>1,670,841.47</b>	<b>11,182,115.35</b>	<b>0.00</b>	<b>11,182,115.35</b>
<b>PASIVO</b>									
<b>Pasivo Circulante</b>									
Cuentas por Pagar a Corto Plazo	4,716,678.68	4,792,322.60	1,066,466.09	852,027.23	473,900.33	228,776.41	6,246,068.10	0.00	6,246,068.10
Documentos por Pagar a Corto Plazo	3,523,912.22	3,523,576.10	0.00	0.00	0.00	18,903.65	3,523,912.22	0.00	3,523,912.22
Perici3n a Corto Plazo de la Deuda Pùblica a Largo Plazo	0.00	0.00	0.00	0.00	0.00	0.00	0.00	0.00	0.00
T6tulos y Valores a Corto Plazo	0.00	0.00	0.00	0.00	0.00	0.00	0.00	0.00	0.00
Pasivos Diferidos a Corto Plazo	0.00	0.00	183,362.08	173,809.08	0.00	0.00	183,362.08	0.00	183,362.08
Fondos y Bienes de Terceros en Garant6a y/o Administraci3n a Corto Plazo	0.00	0.00	0.00	0.00	9,000.00	9,000.00	9,000.00	0.00	9,000.00
Provisiones a Corto Plazo	0.00	0.00	0.00	0.00	0.00	0.00	0.00	0.00	0.00
Otros Pasivos a Corto Plazo	-1,189,206.81	-1,189,206.81	64,124.40	64,124.10	0.00	0.00	-1,136,082.41	0.00	-1,136,082.41
<b>Total de Pasivos Circulantes</b>	<b>7,050,385.09</b>	<b>7,206,691.09</b>	<b>1,293,652.67</b>	<b>1,073,950.41</b>	<b>482,900.33</b>	<b>256,676.06</b>	<b>6,827,247.69</b>	<b>0.00</b>	<b>6,827,247.69</b>
<b>Pasivo No Circulante</b>									
Cuentas por Pagar a Largo Plazo	413,832.83	316,736.42	0.00	0.00	0.00	0.00	413,832.83	0.00	413,832.83
Documentos por Pagar a Largo Plazo	0.00	0.00	0.00	0.00	0.00	0.00	0.00	0.00	0.00

Concepto	MUNICIPIO		AGUA POTABLE		DIF MUNICIPAL		SUMATORIA	ELIMINACIÓN	CONSOLIDACIÓN
	2023	2022	2023	2022	2023	2022			
	Deuda Pública a Largo Plazo	0.00	0.00	0.00	0.00	0.00			
Pasivos Diferidos a Largo Plazo	0.00	0.00	0.00	0.00	0.00	0.00	0.00	0.00	0.00
Fondos y Bienes de Terceros en Garantía y/o en Administración a Largo Plazo	0.00	0.00	0.00	0.00	0.00	0.00	0.00	0.00	0.00
Provisiones a Largo Plazo							0.00	0.00	0.00
<b>Total de Pasivos No Circulantes</b>	<b>413,832.83</b>	<b>398,736.42</b>	<b>0.00</b>	<b>0.00</b>	<b>0.00</b>	<b>0.00</b>	<b>413,832.83</b>	<b>0.00</b>	<b>413,832.83</b>
<b>Total del Pasivo</b>	<b>7,464,217.92</b>	<b>7,436,427.51</b>	<b>1,293,962.57</b>	<b>1,079,960.41</b>	<b>482,000.33</b>	<b>268,679.06</b>	<b>9,241,080.32</b>	<b>0.00</b>	<b>9,241,080.32</b>
<b>Hacienda Pública/Patrimonio</b>									
Hacienda Pública/Patrimonio Contribuido	0.00	0.00	0.00	0.00	0.00	0.00	0.00	0.00	0.00
Aportaciones	0.00	0.00	0.00	0.00	0.00	0.00	0.00	0.00	0.00
Donaciones de Capital	0.00	0.00	0.00	0.00	0.00	0.00	0.00	0.00	0.00
Actualización de la Hacienda Pública/Patrimonio	0.00	0.00	0.00	0.00	0.00	0.00	0.00	0.00	0.00
<b>Hacienda Pública/Patrimonio Generado</b>	<b>2,968,680.28</b>	<b>6,231,952.54</b>	<b>242,766.71</b>	<b>373,694.05</b>	<b>1,738,607.53</b>	<b>1,414,172.31</b>	<b>4,950,024.52</b>	<b>0.00</b>	<b>4,950,024.52</b>
Resultados del Ejercicio (Ahorro/ Desahorro)	578,119.80	5,136,627.27	-129,748.34	98,223.34	308,766.99	-128,751.81	757,130.45	0.00	757,130.45
Resultados de Ejercicios Anteriores	68,464,416.45	64,325,089.18	304,058.19	205,832.85	1,377,497.11	1,508,248.92	71,145,969.75	0.00	71,145,969.75
Revalúos	6,723,053.85	6,723,053.85	0.00	0.00	38,576.00	38,576.00	6,761,629.85	0.00	6,761,629.85
Reservas	0.00	0.00	0.00	0.00	0.00	0.00	0.00	0.00	0.00
Rectificaciones de Resultados de Ejercicios Anteriores	-72,798,929.82	-85,955,667.79	66,448.85	89,837.66	13,775.43	-1,900.80	-72,714,706.53	0.00	-72,714,706.53
Exceso o Insuficiencia en la Actualización de la Hacienda Pública/Patrimonio	0.00	0.00	0.00	0.00	0.00	0.00	0.00	0.00	0.00
Resultado por Posición Monetaria	0.00	0.00	0.00	0.00	0.00	0.00	0.00	0.00	0.00
Resultado por Tenencia de Activos no Monetarios	0.00	0.00	0.00	0.00	0.00	0.00	0.00	0.00	0.00
<b>Total Hacienda Pública/Patrimonio</b>	<b>2,968,680.28</b>	<b>6,231,952.54</b>	<b>242,766.71</b>	<b>373,694.05</b>	<b>1,738,607.53</b>	<b>1,414,172.31</b>	<b>4,950,024.52</b>	<b>0.00</b>	<b>4,950,024.52</b>
<b>Total del Pasivo y Hacienda Pública/Patrimonio</b>	<b>10,432,878.20</b>	<b>15,667,330.02</b>	<b>1,536,719.28</b>	<b>1,453,654.46</b>	<b>2,221,607.86</b>	<b>1,479,851.37</b>	<b>14,191,104.84</b>	<b>0.00</b>	<b>14,191,104.84</b>

"Bajo protesta de decir verdad declaramos que los Estados Financieros y sus notas, son razonablemente correctos y son responsabilidad del emisor".



GOBIERNO MUNICIPAL CONSTITUCIONAL  
RAYÓN, S.P.  
ADMINISTRACIÓN 2021-2024

**PRESIDENTE MUNICIPAL**  
AUTORIZO

C.P. CARLOS ALVARADO CHAVES  
TESORERÍA MUNICIPAL  
GOBIERNO MUNICIPAL CONSTITUCIONAL  
RAYÓN, S.P.  
ADMINISTRACIÓN 2021-2024  
**TESORCERÍA**

LIC. UZZIEL CHAVEZ TELLO  
SINDICO  
GOBIERNO MUNICIPAL CONSTITUCIONAL  
RAYÓN, S. P.  
ADMINISTRACIÓN 2021-2024  
**SINDICATURA**

GOBIERNO MUNICIPAL CONSTITUCIONAL  
RAYÓN, S.P.  
ADMINISTRACIÓN 2021-2024  
**CONTROLADORIA INTERNA**  
LIC. LUCERO ELENA FLORES AMADOR  
CONTRALOR  
REVISO

 <b>Cuenta Pública 2023</b> <b>Consolidación de la clave administrativa 31120</b> <b>Estado de Actividades</b> <b>Del 1 de enero al 31 de diciembre de 2023</b> 						
Concepto	MUNICIPIO 2023	AGUA POTABLE 2023	DIF MUNICIPAL 2023	SUMATORIA	ELIMINACIÓN	CONSOLIDACIÓN
<b>INGRESOS Y OTROS BENEFICIOS</b>						
<b>Ingresos de la Gestión:</b>	<b>6,049,869.39</b>	<b>3,792,488.39</b>	<b>148,882.39</b>	<b>8,991,239.13</b>		<b>8,991,239.13</b>
Impuestos	2,664,821.70	0.00	0.00	2,664,821.70		2,664,821.70
Cuotas y Aportaciones de Seguridad Social	0.00	0.00	0.00	0.00		0.00
Contribuciones de Mejoras	0.00	0.00	0.00	0.00		0.00
Derechos	2,076,481.97	3,644,337.07	39.88	5,720,868.92		5,720,868.92
Productos	16,261.55	0.00	148,842.50	165,104.05		165,104.05
Aprovechamientos de Tipo Corriente	292,294.14	2,898.38	0.00	295,152.50		295,152.50
Ingresos por Venta de Bienes y Servicios	0.00	145,282.98	0.00	145,282.98		145,282.98
Ingresos no Comprendidos en las Fracciones de la Ley de Ingresos Causados en Ejercicios Fiscales Anteriores Pendientes de Liquidación o Pago	0.00	0.00	0.00	0.00		0.00
<b>Participaciones, Aportaciones, Convenios, Incentivos derivados de la Colaboración Fiscal, Fondos Distintos de Aportaciones, Transferencias, Asignaciones, Subsidios y Subvenciones, y Pensiones y Jubilaciones</b>	<b>79,615,561.43</b>	<b>0.00</b>	<b>4,203,069.48</b>	<b>83,818,630.91</b>		<b>79,775,166.34</b>
Participaciones, Aportaciones, Convenios, Incentivos derivados de la Colaboración Fiscal y Fondos distintos de Aportaciones	79,615,561.43	0.00	4,203,069.48	83,818,630.91	4,043,464.57	79,775,166.34
Transferencias, Asignaciones, Subsidios y Subvenciones, y Pensiones y Jubilaciones	0.00	0.00	0.00	0.00		0.00
<b>Otros Ingresos y Beneficios</b>	<b>6.00</b>	<b>5,551.83</b>	<b>0.00</b>	<b>5,551.83</b>		<b>5,551.83</b>
Ingresos Financieros	0.00	0.00	0.00	0.00		0.00
Incremento por Variación de Inventarios	0.00	0.00	0.00	0.00		0.00
Disminución del Exceso de Estimaciones por Pérdida o Deterioro u Obsolescencia	0.00	0.00	0.00	0.00		0.00
Disminución del Exceso de Provisiones	0.00	0.00	0.00	0.00		0.00
Otros Ingresos y Beneficios Varios	0.00	5,551.83	0.00	5,551.83		5,551.83
<b>Total de Ingresos y Otros Beneficios</b>	<b>84,665,429.79</b>	<b>3,798,040.22</b>	<b>4,351,961.86</b>	<b>92,815,412.87</b>	<b>4,043,464.57</b>	<b>88,771,948.30</b>
<b>GASTOS Y OTRAS PÉRDIDAS</b>						
<b>Gastos de Funcionamiento</b>	<b>38,903,483.08</b>	<b>3,927,788.56</b>	<b>3,659,827.86</b>	<b>46,491,099.50</b>		<b>46,491,099.58</b>
Servicios Personales	19,644,826.39	2,053,344.16	3,023,121.45	24,731,291.00		24,731,291.00
Materiales y Suministros	7,677,790.34	385,177.97	417,821.04	8,480,789.35		8,480,789.35
Servicios Generales	11,580,867.33	1,479,266.43	416,885.47	13,476,019.23		13,476,019.23
<b>Transferencia, Asignaciones, Subsidios y Otras Ayudas</b>	<b>9,447,191.25</b>	<b>0.00</b>	<b>179,285.93</b>	<b>9,626,477.18</b>		<b>5,583,022.61</b>
Transferencias Internas y Asignaciones al Sector Público	4,043,464.57	0.00	0.00	4,043,464.57	4,043,464.57	0.00
Transferencias al Resto del Sector Público	0.00	0.00	0.00	0.00		0.00
Subsidios y Subvenciones	0.00	0.00	0.00	0.00		0.00
Ayudas Sociales	4,760,256.58	0.00	179,285.93	4,939,552.51		4,939,552.51
Pensionamientos y Jubilaciones	643,470.10	0.00	0.00	643,470.10		643,470.10
Transferencias a Fideicomisos, Mandatos y Contratos Análogos	0.00	0.00	0.00	0.00		0.00
Transferencias a la Seguridad Social	0.00	0.00	0.00	0.00		0.00
Donativos	0.00	0.00	0.00	0.00		0.00
Transferencias al Exterior	0.00	0.00	0.00	0.00		0.00

Cuenta Pública 2023 Consolidación de la clave administrativa 31120 Estado de Actividades Del 1 de enero al 31 de diciembre de 2023						
Concepto	MUNICIPIO 2023	AGUA POTABLE 2023	DIF MUNICIPAL 2023	SUMATORIA	ELIMINACIÓN	CONSOLIDACIÓN
<b>Participaciones y Aportaciones</b>	0.00	0.00	0.00	0.00		0.00
Participaciones	0.00	0.00	0.00	0.00		0.00
Aportaciones	0.00	0.00	0.00	0.00		0.00
Convenios	0.00	0.00	0.00	0.00		0.00
<b>Intereses, Comisiones y Otros Gastos de la Deuda Pública</b>	0.00	0.00	0.00	0.00		1,096,624.48
Intereses de la Deuda Pública	0.00	0.00	0.00	0.00		0.00
Comisiones de la Deuda Pública	0.00	0.00	0.00	0.00		0.00
Gastos de la Deuda Pública	0.00	0.00	0.00	0.00		0.00
Costo por Coberturas	0.00	0.00	0.00	0.00		0.00
Apoyos Financieros	0.00	0.00	0.00	0.00		0.00
<b>Otros Gastos y Pérdidas Extraordinarias</b>	544,243.28	0.00	4,068.98	548,312.24		548,312.24
Estimaciones, Depreciaciones, Deterioros, Obsolescencia y Amortizaciones	544,243.28	0.00	4,068.98	548,312.24		548,312.24
Provisiones	0.00	0.00	0.00	0.00		0.00
Disminución de Inventarios	0.00	0.00	0.00	0.00		0.00
Aumento por Insuficiencia de Estimaciones por Pérdida o Deterioro y Obsolescencia	0.00	0.00	0.00	0.00		0.00
Aumento por Insuficiencia de Provisiones	0.00	0.00	0.00	0.00		0.00
Otros Gastos	0.00	0.00	0.00	0.00		0.00
<b>Inversión Pública</b>	35,192,383.42	0.00	0.00	35,192,383.42		35,192,383.42
Inversión Pública no Capitalizable	35,192,383.42	0.00	0.00	35,192,383.42		35,192,383.42
<b>Total de Gastos y Otras Pérdidas</b>	84,987,306.99	3,927,798.55	4,043,192.87	92,958,298.42	4,043,464.57	88,014,817.85
<b>Resultados del Ejercicio (Ahorro/Desahorro)</b>	578,119.80	-129,748.34	308,758.99	767,130.45	0.00	767,130.45

Bajo protesta de decir verdad declaramos que los Estados Financieros y sus notas, son razonablemente correctos y son responsabilidad del emisor'.

GOBIERNO MUNICIPAL CONSTITUCIONAL

ADMINISTRACIÓN MUNICIPAL  
 C. PABLO BARRONES ALVARADO  
 PRESIDENTE MUNICIPAL

C.P. CARLOS LOZANO CHAVES  
 TESORERO MUNICIPAL

LIC. UZZEL CHAVEZ TELLO  
 ADMINISTRACIÓN 2021-2024  
 V. B.

LIC. LUCERO ELENA FLORES AMADOR  
 CONTRALOR

REVISÓ

GOBIERNO MUNICIPAL CONSTITUCIONAL

RAYÓN, S.L.P.

ADMINISTRACIÓN 2021-2024

CONTRALORIA INTERNA

GOBIERNO MUNICIPAL CONSTITUCIONAL

RAYÓN, S.L.P.

ADMINISTRACIÓN 2021-2024

TESORERÍA

0007

Concepto	MAYORADO					AJUSTE POR VALOR					OPORTUNIDAD					REANALIZA	COMPARACION
	Ingresos Públicos Ordinarios	Ingresos Públicos Ordinarios Ejercicio Anterior	Ingresos Públicos Ordinarios del Ejercicio	Ajustes por Cambios de Valor	Total	Ingresos Públicos Ordinarios	Ingresos Públicos Ordinarios Ejercicio Anterior	Ingresos Públicos Ordinarios del Ejercicio	Ajustes por Cambios de Valor	Total	Ingresos Públicos Ordinarios	Ingresos Públicos Ordinarios Ejercicio Anterior	Ingresos Públicos Ordinarios del Ejercicio	Ajustes por Cambios de Valor	Total		
Reintegración de Reservas de Ejercicio Anterior	0.00	46,888,817.78	-4,881,211.81	0.00	-17,781,819.00	0.00	59,417.81	-815.00	0.00	59,417.81	0.00	-1,288.88	18,878.13	0.00	15,715.43	-21,794,768.00	-21,794,768.00
Participación Inter Municipal del Estado	0.00	0.00	0.00	0.00	0.00	0.00	0.00	0.00	0.00	0.00	0.00	0.00	0.00	0.00	0.00	0.00	0.00
Aportaciones	0.00	0.00	0.00	0.00	0.00	0.00	0.00	0.00	0.00	0.00	0.00	0.00	0.00	0.00	0.00	0.00	0.00
Donaciones de Capital	0.00	0.00	0.00	0.00	0.00	0.00	0.00	0.00	0.00	0.00	0.00	0.00	0.00	0.00	0.00	0.00	0.00
Autorización de la Hacienda Pública Patronato	0.00	0.00	0.00	0.00	0.00	0.00	0.00	0.00	0.00	0.00	0.00	0.00	0.00	0.00	0.00	0.00	0.00
Verificación de la Hacienda Pública (Patrimonio Neto del Ejercicio)	0.00	7,644,445.41	4,788,837.07	0.00	71,811,476.14	0.00	289,811.86	88,831.84	0.00	290,643.70	0.00	1,848,044.42	-128,781.81	0.00	1,819,262.61	76,920,518.82	76,843,598.49
Reservas del Ejercicio (Alfombras de Alameda)	0.00	0.00	0,788,521.20	0.00	2,138,521.20	0.00	0.00	81,223.14	0.00	81,223.14	0.00	0.00	-128,781.81	0.00	-128,781.81	5,107,846.00	5,107,846.00
Reservas de Ejercicio Anterior	0.00	84,825,889.18	0.00	0.00	84,825,889.18	0.00	288,832.85	0.00	0.00	288,832.85	0.00	0,588,018.82	0.00	0.00	1,486,348.67	68,027,870.16	68,027,870.16
Reservas	0.00	5,723,255.85	0.00	0.00	5,723,255.85	0.00	0.00	0.00	0.00	0.00	0.00	18,119.00	0.00	0.00	18,119.00	5,741,374.85	5,741,374.85
Reservas	0.00	0.00	0.00	0.00	0.00	0.00	0.00	0.00	0.00	0.00	0.00	0.00	0.00	0.00	0.00	0.00	0.00
Saldo Inicial Hacienda Pública (Patrimonio Neto del Ejercicio 2022)	0.00	3,815,278.34	-781,834.73	0.00	3,706,443.61	0.00	274,876.71	83,034.14	0.00	372,910.85	0.00	0,388,046.12	-118,878.81	0.00	1,639,068.14	4,328,518.07	4,192,639.27
Cambios en la Hacienda Pública (Patrimonio Neto del Ejercicio 2023)	0.00	0.00	0.00	0.00	0.00	0.00	0.00	0.00	0.00	0.00	0.00	0.00	0.00	0.00	0.00	0.00	0.00
Aportaciones	0.00	0.00	0.00	0.00	0.00	0.00	0.00	0.00	0.00	0.00	0.00	0.00	0.00	0.00	0.00	0.00	0.00
Donaciones de Capital	0.00	0.00	0.00	0.00	0.00	0.00	0.00	0.00	0.00	0.00	0.00	0.00	0.00	0.00	0.00	0.00	0.00
Autorización de la Hacienda Pública Patronato	0.00	0.00	0.00	0.00	0.00	0.00	0.00	0.00	0.00	0.00	0.00	0.00	0.00	0.00	0.00	0.00	0.00
Verificación de la Hacienda Pública (Patrimonio Neto del Ejercicio)	0.00	6,733,837.27	-4,488,400.41	0.00	476,118.86	0.00	86,123.34	-127,975.61	0.00	-127,975.61	0.00	-418,741.81	427,865.84	0.00	118,748.84	782,384.88	787,010.44
Reservas del Ejercicio (Alfombras de Alameda)	0.00	0.00	578,118.80	0.00	578,118.80	0.00	0.00	-126,748.24	0.00	-126,748.24	0.00	0.00	388,788.44	0.00	388,788.44	117,118.41	797,236.48
Reservas de Ejercicio Anterior	0.00	5,170,327.27	-4,198,027.31	0.00	0.00	0.00	86,323.34	-46,323.34	0.00	0.00	0.00	-148,781.81	128,751.41	0.00	0.00	0.00	0.00
Reservas	0.00	0.00	0.00	0.00	0.00	0.00	0.00	0.00	0.00	0.00	0.00	0.00	0.00	0.00	0.00	0.00	0.00
Reservas	0.00	0.00	0.00	0.00	0.00	0.00	0.00	0.00	0.00	0.00	0.00	0.00	0.00	0.00	0.00	0.00	0.00
Saldo Inicial Hacienda Pública (Patrimonio Neto del Ejercicio 2022)	0.00	4,221,981.91	-4,198,027.31	0.00	2,885,854.60	0.00	373,444.68	-118,877.24	0.00	254,567.44	0.00	1,414,273.18	184,865.11	0.00	1,719,138.29	4,388,024.41	4,489,134.82

"Bajo protesta de decir verdad declaro que los Estados Financieros y sus notas, son razonablemente correctos y soy responsable del error".

GOBIERNO MUNICIPAL CONSTITUCIONAL  
 C. PABLO HERRERA ALVARADO  
 ADMINISTRACIÓN 2021-2024  
 PRESIDENTE MUNICIPAL  
 PRESIDENCIA

*[Firma]*  
 C.P. CARLOS LOZANO CHAVES  
 TESORERO MUNICIPAL

*[Firma]*  
 LIC. UZUE CHAMPE TELLO  
 SINDICO



*[Firma]*  
 LIC. LUCERO ELENA FLORES AMADOR  
 CONTRALOR REVISOR

GOBIERNO MUNICIPAL CONSTITUCIONAL  
 PAYÓN, S.L.P.  
 ADMINISTRACIÓN 2021-2024  
 TESORERÍA

GOBIERNO MUNICIPAL CONSTITUCIONAL  
 PAYÓN, S. P.  
 ADMINISTRACIÓN 2021-2024  
 SINDICATURA

GOBIERNO MUNICIPAL CONSTITUCIONAL  
 PAYÓN, S.L.P.  
 ADMINISTRACIÓN 2021-2024  
 CONTRALORIA INTERNA

0005

 <b>Cuenta Pública 2023</b> <b>Consolidación de la clave administrativa 31129</b> <b>Estado de Cambios en la Situación Financiera</b> <b>Del 1 de enero al 31 de diciembre de 2023</b> 												
Concepto	MUNICIPIO		AGUA POTABLE		DIF MUNICIPAL		SUNATORIA		ELIMINACIÓN		CONSOLIDACIÓN	
	Origen	Aplicación	Origen	Aplicación	Origen	Aplicación	Origen	Aplicación			Origen	Aplicación
<b>Activo</b>												
<b>Activo Circulante</b>												
Efectivo y Equivalentes	798,608.15	0.00	21,480.82	0.00	0.00	263,877.91	703,989.07	253,877.91			758,989.07	253,877.91
Derechos a Recibir Efectivo o Equivalentes	0.00	119,937.59	0.00	191,248.44	0.00	262,459.78	0.00	464,640.20			0.00	464,640.20
Derechos a Recibir Bienes o Servicios	450,953.82	0.00	0.00	0.00	0.00	0.00	450,953.62	0.00			450,953.82	0.00
Inventarios	0.00	0.00	0.00	0.00	0.00	0.00	0.00	0.00			0.00	0.00
Almacenes	0.00	0.00	0.00	0.00	0.00	0.00	0.00	0.00			0.00	0.00
Estimación por Pérdida o Deterioro de Activos Circulantes	0.00	0.00	0.00	0.00	0.00	0.00	0.00	0.00			0.00	0.00
Otros Activos Circulantes	0.00	0.00	0.00	0.00	0.00	0.00	0.00	0.00			0.00	0.00
<b>Activo No Circulante</b>												
Inversiones Financieras a Largo Plazo	0.00	0.00	0.00	0.00	0.00	0.00	0.00	0.00			0.00	0.00
Derechos a Recibir Efectivo o Equivalentes a Largo Plazo	0.00	0.00	0.00	0.00	0.00	0.00	0.00	0.00			0.00	0.00
Bienes Inmuebles, Infraestructura y Construcciones en Proceso	4,067,205.30	0.00	0.00	0.00	0.00	0.00	4,067,205.30	0.00			4,067,205.30	0.00
Bienes Muebles	0.00	465,521.32	0.00	3,679.31	0.00	28,450.00	0.00	495,650.63			0.00	495,650.63
Activos Intangibles	0.00	0.00	0.00	0.00	0.00	9,140.80	0.00	9,140.80			0.00	9,140.80
Depreciación, Deterioro y Amortización Acumulada de Bienes	548,243.28	0.00	0.00	0.00	4,068.98	0.00	548,312.24	0.00			548,312.24	0.00
Activos Diferidos	0.00	0.00	0.00	0.00	0.00	0.00	0.00	0.00			0.00	0.00
Estimación por Pérdida o Deterioro de Activos no Circulantes	0.00	0.00	0.00	0.00	0.00	0.00	0.00	0.00			0.00	0.00
Otros Activos no Circulantes	0.00	0.00	0.00	0.00	0.00	0.00	0.00	0.00			0.00	0.00
<b>Pasivo</b>												
<b>Pasivo Circulante</b>												
Cuentas por Pagar a Corto Plazo	13,356.88	0.00	204,456.66	0.00	245,124.82	0.00	482,940.65	0.00			482,940.65	0.00
Documentos por Pagar a Corto Plazo	337.12	0.00	0.00	0.00	0.00	18,803.65	337.12	18,903.65			337.12	18,903.65
Porción a Corto Plazo de la Deuda Pública a Largo Plazo	0.00	0.00	0.00	0.00	0.00	0.00	0.00	0.00			0.00	0.00
Títulos y Valores a Corto Plazo	0.00	0.00	0.00	0.00	0.00	0.00	0.00	0.00			0.00	0.00
Pasivos Diferidos a Corto Plazo	0.00	0.00	9,543.00	0.00	0.00	0.00	9,543.00	0.00			9,543.00	0.00
Fondos y Bienes de Terceros en Garantía y/o Administración a	0.00	0.00	0.00	0.00	0.00	0.00	0.00	0.00			0.00	0.00
Provisiones a Corto Plazo	0.00	0.00	0.00	0.00	0.00	0.00	0.00	0.00			0.00	0.00
Otros Pasivos a Corto Plazo	0.00	0.00	0.00	0.00	0.00	0.00	0.00	0.00			0.00	0.00
<b>Pasivo No Circulante</b>												
Cuentas por Pagar a Largo Plazo	15,096.41	0.00	0.00	0.00	0.00	0.00	15,096.41	0.00			15,096.41	0.00
Documentos por Pagar a Largo Plazo	0.00	0.00	0.00	0.00	0.00	0.00	0.00	0.00			0.00	0.00
Deuda Pública a Largo Plazo	0.00	0.00	0.00	0.00	0.00	0.00	0.00	0.00			0.00	0.00
Pasivos Diferidos a Largo Plazo	0.00	0.00	0.00	0.00	0.00	0.00	0.00	0.00			0.00	0.00
Fondos y Bienes de Terceros en Garantía y/o en Administración	0.00	0.00	0.00	0.00	0.00	0.00	0.00	0.00			0.00	0.00
Provisiones a Largo Plazo	0.00	0.00	0.00	0.00	0.00	0.00	0.00	0.00			0.00	0.00
<b>HACIENDA PÚBLICA/PATRIMONIO</b>												
<b>Hacienda Pública/Patrimonio Contribuido</b>												
Aportaciones	0.00	0.00	0.00	0.00	0.00	0.00	0.00	0.00			0.00	0.00
Donaciones de Capital	0.00	0.00	0.00	0.00	0.00	0.00	0.00	0.00			0.00	0.00
Actualización de la Hacienda Pública/Patrimonio	0.00	0.00	0.00	0.00	0.00	0.00	0.00	0.00			0.00	0.00
<b>Hacienda Pública/Patrimonio Generado</b>												
Resultados del Ejercicio (Ahorro/ Desahorro)	0.00	4,560,407.47	0.00	227,971.88	437,510.80	0.00	437,510.80	4,798,379.15			437,510.80	4,798,379.15
Resultados de Ejercicios Anteriores	5,138,527.27	0.00	89,223.34	0.00	0.00	128,751.81	5,236,760.61	128,751.81			5,236,750.81	128,751.81
Reservas	0.00	0.00	0.00	0.00	0.00	0.00	0.00	0.00			0.00	0.00

Cuenta Pública 2023 Consolidación de la clave administrativa 31120 Estado de Cambios en la Situación Financiera Del 1 de enero al 31 de diciembre de 2023												
Concepto	MUNICIPIO		AGUA POTABLE		DIF MUNICIPAL		SINATORIA		ELIMINACIÓN		CONSOLIDACIÓN	
Reservas	0.00	0.00	0.00	0.00	0.00	0.00	0.00	0.00			0.00	0.00
Rectificaciones de Resultados de Ejercicios Anteriores	0.00	5,641,362.63	0.00	568.00	15,676.23	0.00	15,676.23	5,841,951.03			15,676.23	5,641,951.03
Exceso o Insuficiencia en la Actualización de la Hacienda												
Resultado por Posición Monetaria	0.00	0.00	0.00	0.00	0.00	0.00	0.00	0.00			0.00	0.00
Resultado por Tenencia de Activos no Monetarios	0.00	0.00	0.00	0.00	0.00	0.00	0.00	0.00			0.00	0.00

"Bajo protesta de decir verdad declaramos que los Estados Financieros y sus notas, son razonablemente correctos y son responsabilidad del emisor".

  
 GOBIERNO MUNICIPAL CONSTITUCIONAL  
 RAYÓN, S.L.P.  
 C. PAUL D. BERRONES ALVARADO  
 ADMINISTRACIÓN PRESIDENTE MUNICIPAL  
 SUBROGÓ  
**PRESIDENCIA**



  
 C.P. CARLOS LOZANO CHAVES  
 TESORERO MUNICIPAL  
 ELABORÓ

  
 LIC. UZIEL CHÁVEZ TELLO  
 SINDICO  
 Vo.Bo.  
 Gobierno Municipal Constitucional  
 Rayón, S. P.  
 ADMINISTRACIÓN 2021-2024  
**SINDICATURA**

  
 LIC. LUCERO ELENA FLORES AMADOR  
 CONTRALOR  
 REVISÓ  
 GOBIERNO MUNICIPAL CONSTITUCIONAL  
 RAYÓN, S.L.P.  
 ADMINISTRACIÓN 2021-2024  
**CONTRALORIA INTERNA**

  
 GOBIERNO MUNICIPAL CONSTITUCIONAL  
 RAYÓN, S.L.P.  
 ADMINISTRACIÓN 2021-2024  
**TESORERÍA**

## Anexo EFC-05

 <b>Cuenta Pública 2023</b> Consolidación de la clave administrativa 31120 Estado de Flujos de Efectivo Del 1 de enero al 31 de diciembre de 2023 						
Concepto	MUNICIPIO 2023	AGUA POTABLE 2023	DF MUNICIPAL 2023	SUMATORIA	ELIMINACIÓN	CONSOLIDACION
<b>Flujos de Efectivo de las Actividades de Operación</b>						
<b>Origen</b>	<b>84,764,902.57</b>	<b>3,787,084.54</b>	<b>4,290,680.22</b>	<b>92,842,677.33</b>		<b>92,842,677.33</b>
Impuestos	2,664,821.70	0.00	0.00	2,664,821.70		2,664,821.70
Cuotas y Aportaciones de Seguridad Social	0.00	0.00	0.00	0.00		0.00
Contribuciones de mejoras	0.00	0.00	0.00	0.00		0.00
Derechos	2,076,461.97	3,611,270.19	0.00	5,687,762.16		5,687,762.16
Productos de Tipo Corriente	16,261.55	0.00	39.88	16,301.43		16,301.43
Aprovechamientos de Tipo Corriente	292,284.14	2,888.38	148,842.50	443,995.00		443,995.00
Ingresos por Venta de Bienes y Servicios	0.00	145,282.88	0.00	145,282.96		145,282.96
Ingresos no Comprendidos en las Fracciones de la Ley de Ingresos Causados en Ejercicios Fiscales Anteriores Pendientes de Liquidación o Pago	79,615,561.43	0.00	0.00	79,615,561.43		79,615,561.43
Participaciones y Aportaciones	0.00	0.00	0.00	0.00		0.00
Transferencias, Asignaciones y Subsidios y Otras Ayudas	99,481.78	27,673.03	3,963,247.01	4,090,401.82		4,090,401.82
Otros Orígenes de Operación	0.00	0.00	178,550.83	178,550.83		178,550.83
<b>Aplicación</b>	<b>47,512,776.34</b>	<b>3,670,253.23</b>	<b>3,988,411.81</b>	<b>55,171,441.05</b>		<b>55,171,441.05</b>
Servicios Personales	19,385,300.80	1,816,295.72	2,972,409.07	24,174,005.59		24,174,005.59
Materiales y Suministros	7,517,299.62	381,091.09	417,821.04	8,316,211.74		8,316,211.74
Servicios Generales	11,201,307.02	1,472,866.43	416,895.47	13,093,058.92		13,093,058.92
Transferencias Internas y Asignaciones al Sector Público	4,043,247.01	0.00	0.00	4,043,247.01		4,043,247.01
Transferencias al resto del Sector Público	0.00	0.00	0.00	0.00		0.00
Subsidios y Subvenciones	0.00	0.00	0.00	0.00		0.00
Ayudas Sociales	4,722,151.76	0.00	176,295.93	4,901,447.69		4,901,447.69
Pensiones y Jubilaciones	643,470.10	0.00	0.00	643,470.10		643,470.10
Transferencias a Fideicomisos, Mandatos y Contratos Análogos	0.00	0.00	0.00	0.00		0.00
Transferencias a la Seguridad Social	0.00	0.00	0.00	0.00		0.00
Donativos	0.00	0.00	0.00	0.00		0.00
Transferencias al Exterior	0.00	0.00	0.00	0.00		0.00
Participaciones	0.00	0.00	0.00	0.00		0.00
Aportaciones	0.00	0.00	0.00	0.00		0.00
Convenios	0.00	0.00	0.00	0.00		0.00
Otras Aplicaciones de Operación	0.00	0.00	0.00	0.00		0.00
<b>Flujos Netos de Efectivo por Actividades de Operación</b>	<b>37,252,126.26</b>	<b>116,841.31</b>	<b>302,268.71</b>	<b>37,671,236.28</b>		<b>37,671,236.28</b>
<b>Flujos de Efectivo de las Actividades de Inversión</b>						



## Anexo EFC-05

Cuenta Pública 2023 Consolidación de la clave administrativa 31120 Estado de Flujos de Efectivo Del 1 de enero al 31 de diciembre de 2023						
Concepto	MUNICIPIO 2023	AGUA POTABLE 2023	DIF MUNICIPAL 2023	SUMATORIA	ELIMINACIÓN	CONSOLIDACION
<b>Origen</b>	0.00	0.00	0.00	0.00		0.00
Bienes Inmuebles, Infraestructura y Construcciones en Proceso	0.00	0.00	0.00	0.00		0.00
Bienes Muebles	0.00	0.00	0.00	0.00		0.00
Otros Origenes de Inversión	0.00	0.00	0.00	0.00		0.00
<b>Aplicación</b>	37,422,063.77	3,879.31	48,590.80	37,474,533.88		37,474,533.88
Bienes Inmuebles, Infraestructura y Construcciones en Proceso	36,966,542.45	0.00	0.00	36,966,542.45		36,966,542.45
Bienes Muebles	466,621.32	3,879.31	38,450.00	498,850.63		498,850.63
Otras Aplicaciones de Inversión		0.00	9,140.80	9,140.80		9,140.80
<b>Flujos Netos de Efectivo por Actividades de Inversión</b>	<b>-37,422,063.77</b>	<b>-3,879.31</b>	<b>-48,590.80</b>	<b>-37,474,533.88</b>		<b>-37,474,533.88</b>
<b>Flujo de Efectivo de las Actividades de Financiamiento</b>						
<b>Origen</b>	0.00	0.00	0.00	0.00		0.00
Endeudamiento Neto	0.00	0.00	0.00	0.00		0.00
Interno	0.00	0.00	0.00	0.00		0.00
Externo	0.00	0.00	0.00	0.00		0.00
Otros Origenes de Financiamiento				0.00		0.00
<b>Aplicación</b>	668,670.64	134,422.82	0.00	702,993.56		702,993.56
Servicios de la Deuda	0.00	0.00	0.00	0.00		0.00
Interno	0.00	0.00	0.00	0.00		0.00
Externo	0.00	0.00	0.00	0.00		0.00
Otras Aplicaciones de Financiamiento	668,670.64	134,422.82	0.00	702,993.56		702,993.56
<b>Flujos netos de Efectivo por Actividades de Financiamiento</b>	<b>-668,670.64</b>	<b>-134,422.82</b>	<b>0.00</b>	<b>-702,993.56</b>		<b>-702,993.56</b>
<b>Incremento/Disminución Neta en el Efectivo y Equivalentes al Efectivo</b>	<b>-738,608.15</b>	<b>-21,460.82</b>	<b>283,877.81</b>	<b>-506,291.16</b>		<b>-506,291.16</b>
Efectivo y Equivalentes al Efectivo al Inicio del Ejercicio	3,515,768.12	104,738.80	123,088.30	3,743,573.31		3,743,573.31
Efectivo y Equivalentes al Efectivo al Final del Ejercicio	2,777,259.97	83,277.88	376,744.30	3,237,282.15		3,237,282.15

Bajo protesta de decir verdad declaramos que los Estados Financieros y sus notas, son razonablemente correctos y son responsabilidad del emisor\*.

  
 GOBIERNO MUNICIPAL CONSTITUCIONAL  
 C. PABLO ORTEGÓN ALVARADO  
 ADMINISTRADOR MUNICIPAL  
**PRESIDENCIA**

  
 C.P. CARLOS DELGADO CHAVES  
 GOBIERNO MUNICIPAL CONSTITUCIONAL  
 RAYÓN S.L.P.  
 ADMINISTRACIÓN 2021-2024  
**TESORERÍA**

  
 LIC. AZAZEL SÁNCHEZ TELLO  
 SINDICO  
 ADMINISTRACIÓN 2021-2024  
**SINDICATURA**

  
 GOBIERNO MUNICIPAL CONSTITUCIONAL  
 RAYÓN S.L.P.  
 ADMINISTRACIÓN 2021-2024  
 LIC. LUCERO ELENA FLORES AMADOR  
 CONTRALOR REVISÓ  
**CONTRALORIA INTERNA**



## CUENTA PUBLICA 2023 (TOMO II)

## NOTAS A LOS ESTADOS FINANCIEROS CONSOLIDADOS DEL MUNICIPIO DE RAYÓN Y ORGANISMOS DESCENTRALIZADOS MUNICIPALES.

## I. Activo.

## 1. Efectivo y Equivalentes.

Concepto	2023	2022
Municipio de Rayón, S.L.P.	2,777,260.00	3,515,768.00
S.M.D.I.F. Rayón S.L.P.	376,744.30	123,066.39
Org. Op. Par. Mun. de Agua Potable Alc. y Saneamiento Desc. Del Ayuntamiento de Rayón, S.L.P.	83,278.00	104,739
<b>Suma:</b>	<b>3,237,282.30</b>	<b>3,743,573.39</b>

## 2. Derechos a recibir Efectivo o Equivalentes.

Concepto	2023	2022
Municipio de Rayón, S.L.P.	-648,818.00	-759,756.00
S.M.D.I.F. Rayón S.L.P.	522,830.31	270,373.55
Org. Op. Par. Mun. de Agua Potable Alc. y Saneamiento Desc. Del Ayuntamiento de Rayón, S.L.P.	1,296,487.00	1,195,241.00
<b>Suma:</b>	<b>1,170,499.31</b>	<b>705,858.55</b>

## 3. Inventarios y Almacenes.

Concepto	2023	2022
Municipio de Rayón, S.L.P.	0.00	0.00
S.M.D.I.F. Rayón S.L.P.	0.00	0.00
Org. Op. Par. Mun. de Agua Potable Alc. y Saneamiento Desc. Del Ayuntamiento de Rayón, S.L.P.	0.00	0.00
<b>Suma:</b>	<b>0.00</b>	<b>0.00</b>

## 4. Inversiones Financieras.

Concepto	2023	2022
Municipio de Rayón, S.L.P.	0.00	0.00
S.M.D.I.F. Rayón S.L.P.	0.00	0.00
Org. Op. Par. Mun. de Agua Potable Alc. y Saneamiento Desc. Del Ayuntamiento de Rayón, S.L.P.	0.00	0.00
<b>Suma:</b>	<b>0.00</b>	<b>0.00</b>

## 5. Bienes Muebles, Inmuebles e Intangibles.

Concepto	2023	2022
Municipio de Rayón, S.L.P.	6,606,536.00	10,762,464.00
S.M.D.I.F. Rayón S.L.P.	1,321,933.25	1,277,411.43



## CUENTA PUBLICA 2023 (TOMO II)

## NOTAS A LOS ESTADOS FINANCIEROS CONSOLIDADOS DEL MUNICIPIO DE RAYÓN Y ORGANISMOS DESCENTRALIZADOS MUNICIPALES.

Org. Op. Par. Mun. de Agua Potable Alc. y Saneamiento Desc. Del Ayuntamiento de Rayón, S.L.P.	156,855.00	153,074.00
<b>Suma:</b>	<b>8,085,424.25</b>	<b>12,192,949.43</b>

## 6. Otros Activos.

Concepto	2023	2022
Municipio de Rayón, S.L.P.	1,610,000.00	1,610,000.00
S.M.D.I.F. Rayón S.L.P.	0.00	0.00
Org. Op. Par. Mun. de Agua Potable Alc. y Saneamiento Desc. Del Ayuntamiento de Rayón, S.L.P.	0.00	0.00
<b>Suma:</b>	<b>1,610,000.00</b>	<b>1,610,000.00</b>

## II. Pasivo.

## 1. Cuentas por pagar a corto plazo

Concepto	2023	2022
Municipio de Rayón, S.L.P.	4,716,680.00	4,702,323.00
S.M.D.I.F. Rayón S.L.P.	473,900.33	228,775.41
Org. Op. Par. Mun. de Agua Potable Alc. y Saneamiento Desc. Del Ayuntamiento de Rayón, S.L.P.	1,056,486.00	852,027
<b>Suma:</b>	<b>6,246,066.33</b>	<b>5,783,125.41</b>

## 2. Documentos a pagar a corto plazo

Concepto	2023	2022
Municipio de Rayón, S.L.P.	3,523,912.00	3,523,575.00
S.M.D.I.F. Rayón S.L.P.	0.00	18,903.65
Org. Op. Par. Mun. de Agua Potable Alc. y Saneamiento Desc. Del Ayuntamiento de Rayón, S.L.P.	0.00	0.00
<b>Suma:</b>	<b>3,523,912.00</b>	<b>3,542,478.65</b>

## 3. Fondos y bienes de terceros en garantía y/o en administración a largo plazo

Concepto	2023	2022
Municipio de Rayón, S.L.P.	0.00	0.00
S.M.D.I.F. Rayón S.L.P.	0.00	0.00
Org. Op. Par. Mun. de Agua Potable Alc. y Saneamiento Desc. Del Ayuntamiento de Rayón, S.L.P.	9,000.00	9,000.00
<b>Suma:</b>	<b>9,000.00</b>	<b>9,000.00</b>



## CUENTA PUBLICA 2023 (TOMO II)

## NOTAS A LOS ESTADOS FINANCIEROS CONSOLIDADOS DEL MUNICIPIO DE RAYÓN Y ORGANISMOS DESCENTRALIZADOS MUNICIPALES.

## III. Notas al Estado de Variación de la Hacienda Pública/Patrimonio.

Concepto	2023	2022
Municipio de Rayón, S.L.P.	2,968,660.00	8,231,903.00
S.M.D.I.F. Rayón S.L.P.	308,758.99	-128,009.81
Org. Op. Par. Mun. de Agua Potable Alc. y Saneamiento Desc. Del Ayuntamiento de Rayón, S.L.P.	242,757.00	373,094.00
<b>Suma:</b>	<b>3,520,175.99</b>	<b>8,476,987.19</b>

## IV. Notas al Estado de Actividades.

Municipio de Rayón, S.L.P.	2023	2022
Ingresos	84,665,421.00	76,660,038.00
Egresos	84,067,301.00	71,521,511.00
Ahorro/Desahorro	578,120.00	5,138,527.00

Org. Op. Par. Mun. de Agua Potable Alc. y Saneamiento Desc. Del Ayuntamiento de Rayón, S.L.P.	2023	2022
Ingresos	3,798,040.00	3,866,315.00
Egresos	3,927,789.00	3,788,091.00
Ahorro/Desahorro	-129,749.00	98,223.00

S.M.D.I.F. Rayón S.L.P.	2023	2022
Ingresos	4,351,951.86	4,104,074.86
Egresos	4,043,182.87	4,232,826.87
Ahorro/Desahorro	308,758.99	-128,751.81

## V. Notas al Estado de Flujo de Efectivo.

## 1. Flujo de Efectivo de las Actividades de Operación.

Municipio de Rayón, S.L.P.	2023	2022
Origen	84,764,903.00	76,660,038.00
Aplicación	47,512,776.00	42,056,763.00
<b>Flujo Neto de Efectivo por Actividades de Operación</b>	<b>37,252,127.00</b>	<b>34,604,275.00</b>

Org. Op. Par. Mun. de Agua Potable Alc. y Saneamiento Desc. Del Ayuntamiento de Rayón, S.L.P.	2023	2022



## CUENTA PUBLICA 2023 (TOMO II)

## NOTAS A LOS ESTADOS FINANCIEROS CONSOLIDADOS DEL MUNICIPIO DE RAYÓN Y ORGANISMOS DESCENTRALIZADOS MUNICIPALES.

Origen	3,787,095.00	3,770,534.00
Aplicación	3,670,253.00	3,607,056.00
<b>Flujo Netos de Efectivo por Actividades de Operación</b>	<b>116,842.00</b>	<b>163,478.00</b>

S.M.D.I.F. Rayón S.L.P.	2023	2022
Origen	4,290,680.22	4,314,743.01
Aplicación	3,988,411.51	4,215,657.35
<b>Flujo Netos de Efectivo por Actividades de Operación</b>	<b>302,268.71</b>	<b>99,085.66</b>

## 2. Flujo de Efectivo de las Actividades de Inversión.

Municipio de Rayón, S.L.P.	2023	2022
Origen	0.00	0.00
Aplicación	37,422,064.00	32,620,402.00
<b>Flujo Netos de Efectivo por Actividades de Inversión</b>	<b>-37,422,064.00</b>	<b>-32,620,402.00</b>

Org. Op. Par. Mun. de Agua Potable Alc. y Saneamiento Desc. Del Ayuntamiento de Rayón, S.L.P.	2023	2022
Origen	0.00	0.00
Aplicación	3,879.00	52,182.00
<b>Flujo Netos de Efectivo por Actividades de Inversión</b>	<b>-3,879.00</b>	<b>-52,182.00</b>

S.M.D.I.F. Rayón S.L.P.	2023	2022
Origen	0.00	0.00
Aplicación	48,590.80	43,020.41
<b>Flujo Netos de Efectivo por Actividades de Inversión</b>	<b>-48,590.80</b>	<b>-43,020.41</b>

## 3. Flujo de Efectivo de las Actividades de Financiamiento.

Municipio de Rayón, S.L.P.	2023	2022
Origen	0.00	0.00
Aplicación	568,571.00	667,520.00
<b>Flujo Netos de Efectivo por Actividades de Financiamiento</b>	<b>-568,571.00</b>	<b>-667,520.00</b>

Org. Op. Par. Mun. de Agua Potable Alc. y Saneamiento	2023	2022



**CUENTA PUBLICA 2023 (TOMO II)**

**NOTAS A LOS ESTADOS FINANCIEROS CONSOLIDADOS DEL MUNICIPIO DE RAYÓN Y ORGANISMOS DESCENTRALIZADOS MUNICIPALES.**

Desc. Del Ayuntamiento de Rayón, S.L.P.		
Origen	0.00	0.00
Aplicación	134,423.00	28,907.00
Flujo Netos de Efectivo por Actividades de Financiamiento	-134,423.00	-28,907.00

S.M.D.I.F. Rayón S.L.P.		
	2023	2022
Origen	0.00	0.00
Aplicación	0.00	43,020.41
Flujo Netos de Efectivo por Actividades de Financiamiento	0.00	-43,020.41

**Notas de Memoria**

Se encuentran disponibles en las notas de cada ente público que integran el Gobierno Municipal.

**Notas de Gestión Administrativa**

Se encuentran disponibles en las notas de cada ente público que integran el Gobierno Municipal.



Bajo protesta de decir verdad declaramos que los Estados Financieros y sus notas, son razonablemente correctos y son responsabilidad del emisor.

GOBIERNO MUNICIPAL CONSTITUCIONAL  
RAYÓN, S.L.P.  
ADMINISTRACIÓN 2021-2024

**PRESIDENCIA**

C. PABLO BERRONES ALVARADO  
PRESIDENTE MUNICIPAL  
AUTORIZÓ

C.P. CARLOS LOZANO CHAVES  
TESORERO MUNICIPAL  
ELABORÓ



GOBIERNO MUNICIPAL CONSTITUCIONAL  
RAYÓN, S.L.P.  
ADMINISTRACIÓN 2021-2024  
**TESORERÍA**



LIC. UZZIEL CHAIREZ TELLO  
SÍNDICO  
Vo.Ba.  
**SINDICATURA**

LIC. LUCERO ELENA FLORES  
CONTRALOR  
REVISÓ



GOBIERNO MUNICIPAL CONSTITUCIONAL  
RAYÓN, S.L.P.  
ADMINISTRACIÓN 2021-2024  
**CONTRALORIA INTERNA**