



**INSTITUTO POTOSINO DE BELLAS ARTES**  
**SAN LUIS POTOSI**  
**Endeudamiento Neto**

Del 01/jun./2024 Al 30/jun./2024

Usu: Supervisor  
Rep: rptEndeudamientoNeto

Fecha y hora de Impresión | 16/jul./2024  
02:09 p. m.

| Identificación de Crédito o Instrumento | Contratación/Colocación | Amortización  | Endeudamiento Neto |
|-----------------------------------------|-------------------------|---------------|--------------------|
|                                         | A                       | B             | C=A-B              |
| <b>Créditos Bancarios</b>               |                         |               |                    |
| Total Créditos Bancarios                | \$0.00                  | \$0.00        | \$0.00             |
| <b>Otros Instrumentos de Deuda</b>      |                         |               |                    |
| Total Otros Instrumentos de Deuda       | \$0.00                  | \$0.00        | \$0.00             |
| <b>Total</b>                            | <b>\$0.00</b>           | <b>\$0.00</b> | <b>\$0.00</b>      |

DR. MARCO ANTONIO VILLA SALAZAR

DIRECTOR GENERAL

DR. MARCO ANTONIO VILLA SALAZAR

P.A. DIRECCIÓN ADMINISTRATIVA



**INSTITUTO POTOSINO DE BELLAS ARTES**  
**SAN LUIS POTOSI**  
**Intereses de la Deuda**

Del 01/jun./2024 Al 30/jun./2024

Usu: Supervisor  
Rep: rptInteresesdeLaDeuda

Fecha y hora de Impresión | 16/jul./2024  
02:10 p. m.

| Identificación de Crédito o Instrumento           | Devengado     | Pagado        |
|---------------------------------------------------|---------------|---------------|
| <b>Créditos Bancarios</b>                         |               |               |
| Total de Intereses de Créditos Bancarios          | \$0.00        | \$0.00        |
| <b>Otros Instrumentos de Deuda</b>                |               |               |
| Total de Intereses de Otros Instrumentos de Deuda | \$0.00        | \$0.00        |
| <b>Total</b>                                      | <b>\$0.00</b> | <b>\$0.00</b> |

  
DR. MARCO ANTONIO VILLA SALAZAR

DIRECTOR GENERAL

  
DR. MARCO ANTONIO VILLA SALAZAR

P.A. DIRECCIÓN ADMINISTRATIVA



# INSTITUTO POTOSINO DE BELLAS ARTES SAN LUIS POTOSI

Indicadores de Postura Fiscal  
del 01/ene./2024 al 30/jun./2024  
(Cifras en pesos)


Usu: Supervisor  
Rep: rptIndicadoresPosturaFiscal


Fecha y hora de Impresión | 16/jul./2024  
02:10 p. m.

| Concepto                                                                | Estimado / Aprobado    | Devengado              | Recaudado / Pagado     |
|-------------------------------------------------------------------------|------------------------|------------------------|------------------------|
| <b>I. Ingresos Presupuestarios (I=1+2)</b>                              | <b>\$27,159,291.02</b> | <b>\$13,540,486.50</b> | <b>\$13,540,486.50</b> |
| 1. Ingresos del Gobierno de la Entidad Federativa                       | \$0.00                 | \$0.00                 | \$0.00                 |
| 2. Ingresos del Sector Paraestatal                                      | \$27,159,291.02        | \$13,540,486.50        | \$13,540,486.50        |
| <b>II. Egresos Presupuestarios (II=3+4)</b>                             | <b>\$27,159,291.02</b> | <b>\$14,030,770.60</b> | <b>\$14,030,770.60</b> |
| 3. Egresos del Gobierno de la Entidad Federativa                        | \$0.00                 | \$0.00                 | \$0.00                 |
| 4. Egresos del Sector Paraestatal                                       | \$27,159,291.02        | \$14,030,770.60        | \$14,030,770.60        |
| <b>III. Balance Presupuestario (Superávit o Déficit) (III = I - II)</b> | <b>\$0.00</b>          | <b>-\$490,284.10</b>   | <b>-\$490,284.10</b>   |

| Concepto                                                 | Estimado / Aprobado | Devengado     | Recaudado / Pagado |
|----------------------------------------------------------|---------------------|---------------|--------------------|
| III. Balance Presupuestario (Superávit o Déficit)        | \$0.00              | -\$490,284.10 | -\$490,284.10      |
| IV. Intereses, Comisiones y Gastos de la Deuda           | \$0.00              | \$0.00        | \$0.00             |
| V. Balance Primario ( Superávit o Déficit) (V= III + IV) | \$0.00              | -\$490,284.10 | -\$490,284.10      |

| Concepto                    | Estimado / Aprobado | Devengado | Recaudado / Pagado |
|-----------------------------|---------------------|-----------|--------------------|
| A. Financiamiento           | \$0.00              | \$0.00    | \$0.00             |
| B. Amortización de la deuda | \$0.00              | \$0.00    | \$0.00             |
| C. Financiamiento Neto      | \$0.00              | \$0.00    | \$0.00             |

  
DR. MARCO ANTONIO VILLA SALAZAR  
DIRECTOR GENERAL

  
DR. MARCO ANTONIO VILLA SALAZAR  
P.A. DIRECCIÓN ADMINISTRATIVA




**INSTITUTO POTOSINO DE BELLAS ARTES**  
**SAN LUIS POTOSI**  
**Relación de Bienes Muebles**  
**al 30/junio/2024**

Nombre de la cuenta

|                                                                   |                        |
|-------------------------------------------------------------------|------------------------|
| <b>MOBILIARIO Y EQUIPO DE ADMINISTRACIÓN</b>                      | <b>\$847,973.17</b>    |
| Muebles de oficina y estantería                                   | 249,685.68             |
| Muebles, excepto de oficina y estantería                          | 30,504.32              |
| Equipo de cómputo y de Tecnologías de la información              | 558,157.76             |
| Otros mobiliarios y Equipos de Administración                     | 9,625.41               |
| <b>MOBILIARIO Y EQUIPO EDUCACIONAL Y RECREATIVO</b>               | <b>538,533.89</b>      |
| Equipos y Aparatos Audiovisuales                                  | 161,136.10             |
| Cámaras Fotográficas y de Video                                   | 112,579.62             |
| Otro Mobiliario y Equipo Educativo y Recreativo                   | 264,818.17             |
| <b>VEHÍCULOS Y EQUIPO DE TRANSPORTE</b>                           | <b>6,517.00</b>        |
| Otros Equipos de Transporte                                       | 6,517.00               |
| <b>MAQUINARIA, OTROS EQUIPOS Y HERRAMIENTAS</b>                   | <b>1,798,396.76</b>    |
| Equipo de Comunicación y Telecomunicación                         | 3,352.40               |
| Herramientas y Máquinas-Herramienta                               | 9,712.00               |
| Equipos de generación Eléctrica, Aparatos y Accesorios Eléctricos | 1,785,332.36           |
| <b>TOTAL</b>                                                      | <b>\$ 3,191,420.82</b> |

"Bajo protesta de decir verdad declaramos que los Estados Financieros y sus notas, son razonablemente correctos y son responsabilidad del emisor".

  
DR. MARCO ANTONIO VILLA SALAZAR  
AUTORIZO DIRECTOR GENERAL

  
DR. MARCO ANTONIO VILLA SALAZAR  
P.A. DIRECCIÓN ADMINISTRATIVA



**INSTITUTO POTOSINO DE BELLAS ARTES**  
**SAN LUIS POTOSI**  
**Relación de Bienes Inmuebles**  
al 30/junio/2024

**NO APLICA**

"Bajo protesta de decir verdad declaramos que los Estados Financieros y sus notas, son razonablemente correctos y son responsabilidad del emisor".



---

DR. MARCO ANTONIO VILLA SALAZAR  
AUTORIZÓ DIRECTOR GENERAL



---

DR. MARCO ANTONIO VILLA SALAZAR  
P.A. DIRECCIÓN ADMINISTRATIVA



**INSTITUTO POTOSINO DE BELLAS ARTES**  
**SAN LUIS POTOSI**  
**Relación de Cuentas Bancarias Productivas**  
al 30/junio/2024

| FONDO, PROGRAMA O CONVENIO*         | DATOS DE LA CUENTA BANCARIA |                                                 |
|-------------------------------------|-----------------------------|-------------------------------------------------|
|                                     | INSTITUCIÓN BANCARIA        | NÚMERO Y NOMBRE DE LA CUENTA                    |
| 126 Arte y Cultura IP. Bellas Artes | BANORTE                     | Cta. 06423-6768 Estatal                         |
| 126 Arte y Cultura IP. Bellas Artes | BANORTE                     | Cta. 06424-3632 Ingresos Propios                |
| 126 Arte y Cultura IP. Bellas Artes | BANORTE                     | Cta. 06425-4677 IPBA-CDC                        |
| 126 Arte y Cultura IP. Bellas Artes | BANORTE                     | Cta. 103619-1645 Ingresos Propios               |
| 126 Arte y Cultura IP. Bellas Artes | BANORTE                     | Cta. 1097140961 Libro 65 Aniversario IPBA       |
| 126 Arte y Cultura IP. Bellas Artes | SANTANDER                   | Cta. 65504449-4719 IPBA Nómina Santander        |
| 126 Arte y Cultura IP. Bellas Artes | BBVA                        | Cta. 012012-6012 Rec. Estatal Serv. Personales  |
| 126 Arte y Cultura IP. Bellas Artes | BBVA                        | Cta. 012012-6292 Ingresos Propios               |
| 126 Arte y Cultura IP. Bellas Artes | BBVA                        | Cta. 012012-6330 Libro Aniversario IPBA         |
| 126 Arte y Cultura IP. Bellas Artes | BBVA                        | Cta. 012012-6349 Provisión Contingencias        |
| 126 Arte y Cultura IP. Bellas Artes | BBVA                        | Cta. 012012-6294 Proyecto Medios – Rec. Estatal |

"Bajo protesta de decir verdad declaramos que los Estados Financieros y sus notas, son razonablemente correctos y son responsabilidad del emisor".

  
DR. MARCO ANTONIO VILLA SALAZAR  
AUTORIZÓ DIRECTOR GENERAL

  
DR. MARCO ANTONIO VILLA SALAZAR  
P.A. DIRECCIÓN ADMINISTRATIVA



**INSTITUTO POTOSINO DE BELLAS ARTES**  
**SAN LUIS POTOS**  
**Relación de Esquemas Bursátiles y de Cobertura**  
**Financiera**  
**al 30/junio/2023**

---


**NO APLICA**

"Bajo protesta de decir verdad declaramos que los Estados Financieros y sus notas, son razonablemente correctos y son responsabilidad del emisor".



---

DR. MARCO ANTONIO VILLA SALAZAR  
AUTORIZÓ DIRECTOR GENERAL



---

DR. MARCO ANTONIO VILLA SALAZAR  
P.A. DIRECCIÓN ADMINISTRATIVA



**POTOSÍ**  
PARA LOS POTOSINOS  
GOBIERNO DEL ESTADO 2021-2027

**CULTURA**  
SECRETARÍA DE CULTURA



INSTITUTO  
POTOSINO DE  
**BELLAS  
ARTES**

## **5 Estados Ley de Disciplina Financiera**

- 5.1 ESTADO DE SITUACIÓN FINANCIERA DETALLADO
- 5.2 INFORME ANALÍTICO DE LA DEUDA PÚBLICA Y OTROS PASIVOS
- 5.3 INFORME ANALÍTICO DE LAS OBLIGACIONES DIFERENTES DE FINANCIAMIENTO
- 5.4 BALANCE PRESUPUESTARIO
- 5.5 ESTADO ANALÍTICO DE INGRESOS DETALLADOS
- 5.6 FORMATO ANALÍTICO DEL EJERCICIO DEL PRESUPUESTO DETALLADO
  - 6a) Clasificación por objeto del gasto
  - 6b) Clasificación administrativa
  - 6c) Clasificación funcional
  - 6d) Clasificación de servicios personales por categoría
- 5.7 RESULTADOS DE INGRESOS
- 5.8 RESULTADOS DE EGRESOS
- 5.9 INFORME SOBRE ESTUDIOS ACTUARIALES
- 5.10 GUÍA DE CUMPLIMIENTO DE LA LEY DE DISCIPLINA FINANCIERA DE LAS ENTIDADES FEDERATIVAS Y MUNICIPIOS



**INSTITUTO POTOSINO DE BELLAS ARTES (a)**  
**Estado de Situación Financiera Detallado - LDF**  
**Al 31 de diciembre de 2023 y al 30 de Junio de 2024 (b)**  
**(PESOS)**

| Concepto (c)                                                                                | 2024 (d)         | 31 de diciembre de 2023 (e) | Concepto (c)                                                                                         | 2024 (d)         | 31 de diciembre de 2023 (e) |
|---------------------------------------------------------------------------------------------|------------------|-----------------------------|------------------------------------------------------------------------------------------------------|------------------|-----------------------------|
| <b>ACTIVO</b>                                                                               |                  |                             | <b>PASIVO</b>                                                                                        |                  |                             |
| <b>Activo Circulante</b>                                                                    |                  |                             | <b>Activo Circulante</b>                                                                             |                  |                             |
| a. Efectivo y Equivalentes (a=a1+a2+a3+a4+a5+a6+a7)                                         | 2,496,492        | 3,492,125                   | a. Cuentas por Pagar a Corto Plazo (a=a1+a2+a3+a4+a5+a6+a7+a8+a9)                                    | 2,075,142        | 2,616,300                   |
| a1 Efectivo                                                                                 | 8,998            | 3,958                       | a1 Servicios Personales por Pagar a Corto Plazo                                                      | 1,364,636        | 1,170,332                   |
| a2 Bancos/Tesorería                                                                         | 2,487,494        | 3,486,127                   | a2 Proveedores por Pagar a Corto Plazo                                                               | 63,852           | 37,953                      |
| a3 Bancos/Depositos y Otros                                                                 | 0                | 0                           | a3 Contratistas por Obras Públicas por Pagar a Corto Plazo                                           | 0                | 0                           |
| a4 Inversiones Temporales (Hasta 3 meses)                                                   | 0                | 0                           | a4 Participaciones y Aportaciones por Pagar a Corto Plazo                                            | 0                | 0                           |
| a5 Fondos con Afectación Específica                                                         | 0                | 0                           | a5 Transferencias Otorgadas por Pagar a Corto Plazo                                                  | 0                | 0                           |
| a6 Depósitos de Fondos de Terceros en Garantía y/o Administración                           | 0                | 0                           | a6 Intereses, Comisiones y Otros Gastos de la Deuda Pública por Pagar a Corto Plazo                  | 0                | 0                           |
| a7 Otros Efectivos y Equivalentes                                                           | 0                | 0                           | a7 Retenciones y Contribuciones por Pagar a Corto Plazo                                              | 477,077          | 1,190,653                   |
| b. Derechos a Recibir Efectivo o Equivalentes (b=b1+b2+b3+b4+b5+b6+b7)                      | 8,296            | 8,296                       | a8 Devoluciones de la Ley de Ingresos por Pagar a Corto Plazo                                        | 0                | 0                           |
| b1 Inversiones Financieras a Corto Plazo                                                    | 0                | 0                           | a9 Otras Cuentas por Pagar a Corto Plazo                                                             | 169,577          | 217,362                     |
| b2 Cuentas por Cobrar a Corto Plazo                                                         | 0                | 0                           | b. Documentos por Pagar a Corto Plazo (b=b1+b2+b3)                                                   | 0                | 0                           |
| b3 Deudores Diversos por Cobrar a Corto Plazo                                               | 0                | 0                           | b1 Documentos Comerciales por Pagar a Corto Plazo                                                    | 0                | 0                           |
| b4 Ingresos por Recuperar a Corto Plazo                                                     | 0                | 0                           | b2 Documentos con Contratistas por Obras Públicas por Pagar a Corto Plazo                            | 0                | 0                           |
| b5 Deudores por Anticipos de la Tesorería a Corto Plazo                                     | 0                | 0                           | b3 Otros Documentos por Pagar a Corto Plazo                                                          | 0                | 0                           |
| b6 Préstamos Otorgados a Corto Plazo                                                        | 0                | 0                           | c. Porción a Corto Plazo de la Deuda Pública a Largo Plazo (c=c1+c2)                                 | 0                | 0                           |
| b7 Otros Derechos a Recibir Efectivo o Equivalentes a Corto Plazo                           | 8,296            | 8,296                       | c1) Porción a Corto Plazo de la Deuda Pública                                                        | 0                | 0                           |
| c. Derechos a Recibir Bienes o Servicios (c=c1+c2+c3+c4+c5)                                 | 0                | 0                           | c2) Porción a Corto Plazo de Arrendamiento Financiero                                                | 0                | 0                           |
| c1 Anticipo a Proveedores por Adquisición de Bienes y Prestación de Servicios a Corto Plazo | 0                | 0                           | d. Títulos y Valores a Corto Plazo                                                                   | 0                | 0                           |
| c2 Anticipo a Proveedores por Adquisición de Bienes Inmuebles y Muebles a Corto Plazo       | 0                | 0                           | e. Pasivos Diferidos a Corto Plazo (e=e1+e2+e3)                                                      | 0                | 0                           |
| c3 Anticipo a Proveedores por Adquisición de Bienes Intangibles a Corto Plazo               | 0                | 0                           | e1) Ingresos Cobrados por Adelantado a Corto Plazo                                                   | 0                | 0                           |
| c4 Anticipo a Contratistas por Obras Públicas a Corto Plazo                                 | 0                | 0                           | e2) Intereses Cobrados por Adelantado a Corto Plazo                                                  | 0                | 0                           |
| c5 Otros Derechos a Recibir Bienes o Servicios a Corto Plazo                                | 0                | 0                           | e3) Otros Pasivos Diferidos a Corto Plazo                                                            | 0                | 0                           |
| d. Inventarios (d=d1+d2+d3+d4+d5)                                                           | 0                | 0                           | f. Fondos y Bienes de Terceros en Garantía y/o Administración a Corto Plazo (f=f1+f2+f3+f4+f5+f6)    | 0                | 0                           |
| d1 Inventario de Mercancías para Venta                                                      | 0                | 0                           | f1) Fondos en Garantía a Corto Plazo                                                                 | 0                | 0                           |
| d2 Inventario de Mercancías Terminadas                                                      | 0                | 0                           | f2) Fondos en Administración a Corto Plazo                                                           | 0                | 0                           |
| d3 Inventario de Mercancías en Proceso de Elaboración                                       | 0                | 0                           | f3) Fondos Contingentes a Corto Plazo                                                                | 0                | 0                           |
| d4 Inventario de Materias Primas, Materiales y Suministros para Producción                  | 0                | 0                           | f4) Fondos de Fideicomisos, Mandatos y Contratos Análogos a Corto Plazo                              | 0                | 0                           |
| d5 Bienes en Tránsito                                                                       | 0                | 0                           | f5) Otros Fondos de Terceros en Garantía y/o Administración a Corto Plazo                            | 0                | 0                           |
| e. Almacenes                                                                                | 0                | 0                           | f6) Valores y Bienes en Garantía a Corto Plazo                                                       | 0                | 0                           |
| f. Estimación por Pérdida o Deterioro de Activos Circulantes (f=f1+f2)                      | 0                | 0                           | g. Provisiones a Corto Plazo (g=g1+g2+g3)                                                            | 356,874          | 315,903                     |
| f1 Estimaciones para Cuentas Incobrables por Derechos a Recibir Efectivo o Equivalentes     | 0                | 0                           | g1) Provisión para Demandas y Juicios a Corto Plazo                                                  | 315,903          | 315,903                     |
| f2 Estimación por Deterioro de Inventarios                                                  | 0                | 0                           | g2) Provisión para Contingencias a Corto Plazo                                                       | 80,971           | 0                           |
| g. Otros Activos Circulantes (g=g1+g2+g3+g4)                                                | 2,020            | 2,020                       | g3) Otras Provisiones a Corto Plazo                                                                  | 0                | 0                           |
| g1 Valores en Garantía                                                                      | 2,020            | 2,020                       | h. Otros Pasivos a Corto Plazo (h=h1+h2+h3)                                                          | 0                | 0                           |
| g2 Bienes en Garantía (excluye depósitos de fondos)                                         | 0                | 0                           | h1) Ingresos por Clasificar                                                                          | 0                | 0                           |
| g3 Bienes Derivados de Embargos, Decomisos, Aseguramientos y Dación en Pago                 | 0                | 0                           | h2) Recaudación por Participar                                                                       | 0                | 0                           |
| g4 Adquisición con Fondos de Terceros                                                       | 0                | 0                           | h3) Otros Pasivos Circulantes                                                                        | 0                | 0                           |
| <b>IA. Total de Activos Circulantes (IA = a + b + c + d + e + f + g)</b>                    | <b>2,505,810</b> | <b>3,502,443</b>            | <b>IA. Total de Pasivos Circulantes (IA = a + b + c + d + e + f + g + h)</b>                         | <b>2,472,017</b> | <b>2,932,203</b>            |
| <b>Activo No Circulante</b>                                                                 |                  |                             | <b>Pasivo No Circulante</b>                                                                          |                  |                             |
| a. Inversiones Financieras a Largo Plazo                                                    | 0                | 0                           | a. Cuentas por Pagar a Largo Plazo                                                                   | 0                | 0                           |
| b. Derechos a Recibir Efectivo o Equivalentes a Largo Plazo                                 | 0                | 0                           | b. Documentos por Pagar a Largo Plazo                                                                | 0                | 0                           |
| c. Bienes Inmuebles, Infraestructura y Construcciones en Proceso                            | 0                | 0                           | c. Deuda Pública a Largo Plazo                                                                       | 0                | 0                           |
| d. Bienes Muebles                                                                           | 3,191,421        | 3,186,566                   | d. Pasivos Diferidos a Largo Plazo                                                                   | 0                | 0                           |
| e. Activos Intangibles                                                                      | 23,468           | 23,468                      | e. Fondos y Bienes de Terceros en Garantía y/o Administración a Largo Plazo                          | 0                | 0                           |
| f. Depreciación, Deterioro y Amortización Acumulada de Bienes                               | 0                | 0                           | f. Provisiones a Largo Plazo                                                                         | 0                | 0                           |
| g. Activos Diferidos                                                                        | 3,377,508        | 3,377,508                   | <b>IIB. Total de Pasivos No Circulantes (IIB = a + b + c + d + e + f)</b>                            | <b>0</b>         | <b>0</b>                    |
| h. Estimación por Pérdida o Deterioro de Activos no Circulantes                             | 0                | 0                           | <b>II. Total del Pasivo (II = IIA + IIB)</b>                                                         | <b>2,472,017</b> | <b>2,932,203</b>            |
| i. Otros Activos no Circulantes                                                             | 0                | 0                           | <b>HACIENDA PÚBLICA/PATRIMONIO</b>                                                                   |                  |                             |
| <b>IB. Total de Activos No Circulantes (IB = a + b + c + d + e + f + g + h + i)</b>         | <b>6,592,397</b> | <b>6,587,544</b>            | <b>IIIA. Hacienda Pública/Patrimonio Contribuido (IIIA = a + b + c)</b>                              | <b>0</b>         | <b>0</b>                    |
| <b>I. Total del Activo (I = IA + IB)</b>                                                    | <b>9,099,207</b> | <b>10,089,987</b>           | a. Aportaciones                                                                                      | 0                | 0                           |
|                                                                                             |                  |                             | b. Donaciones de Capital                                                                             | 0                | 0                           |
|                                                                                             |                  |                             | c. Actualización de la Hacienda Pública/Patrimonio                                                   | 0                | 0                           |
|                                                                                             |                  |                             | <b>IIIB. Hacienda Pública/Patrimonio Generado (IIIB = a + b + c + d + e)</b>                         | <b>6,627,190</b> | <b>7,157,784</b>            |
|                                                                                             |                  |                             | a. Resultados del Ejercicio (Ahorro/ Desahorro)                                                      | -485,431         | 230,392                     |
|                                                                                             |                  |                             | b. Resultados de Ejercicios Anteriores                                                               | 7,127,622        | 6,933,392                   |
|                                                                                             |                  |                             | c. Revalúos                                                                                          | 0                | 0                           |
|                                                                                             |                  |                             | d. Reservas                                                                                          | 0                | 0                           |
|                                                                                             |                  |                             | e. Rectificaciones de Resultados de Ejercicios Anteriores                                            | -15,000          | -15,000                     |
|                                                                                             |                  |                             | <b>IIIC. Exceso o Insuficiencia en la Actualización de la Hacienda Pública/Patrimonio (IIIC=a+b)</b> | <b>0</b>         | <b>0</b>                    |
|                                                                                             |                  |                             | a. Resultado por Posición Monetaria                                                                  | 0                | 0                           |
|                                                                                             |                  |                             | b. Resultado por Tenencia de Activos no Monetarios                                                   | 0                | 0                           |
|                                                                                             |                  |                             | <b>III. Total Hacienda Pública/Patrimonio (III = IIIA + IIIB + IIIC)</b>                             | <b>6,627,190</b> | <b>7,157,784</b>            |
|                                                                                             |                  |                             | <b>IV. Total del Pasivo y Hacienda Pública/Patrimonio (IV = II + III)</b>                            | <b>9,099,207</b> | <b>10,089,987</b>           |

Bajo protesta de decir verdad declaramos que los Estados Financieros y sus Notas son razonablemente correctos y responsabilidad del emisor.

DR. MARCO ANTONIO VILLA SALAZAR  
AUTORIZADO DIRECTOR GENERAL

DR. MARCO ANTONIO VILLA SALAZAR  
ELABORO P.A. DIRECCIÓN ADMINISTRATIVA

| INSTITUTO POTOSINO DE BELLAS ARTES (a)                      |                                      |                               |                                |                                                      |                                          |                                   |                                                                    |
|-------------------------------------------------------------|--------------------------------------|-------------------------------|--------------------------------|------------------------------------------------------|------------------------------------------|-----------------------------------|--------------------------------------------------------------------|
| Informe Analítico de la Deuda Pública y Otros Pasivos - LDF |                                      |                               |                                |                                                      |                                          |                                   |                                                                    |
| Del 1 de Enero al 30 de Junio de 2024 (b)                   |                                      |                               |                                |                                                      |                                          |                                   |                                                                    |
| (PESOS)                                                     |                                      |                               |                                |                                                      |                                          |                                   |                                                                    |
| Denominación de la Deuda Pública y Otros Pasivos            | Saldo al 31 de diciembre de 2023 (d) | Disposiciones del Periodo (e) | Amortizaciones del Periodo (f) | Revaluaciones, Reclasificaciones y Otros Ajustes (g) | Saldo Final del Periodo (h)<br>h=d+e-f+g | Pago de Intereses del Periodo (i) | Pago de Comisiones y demás costos asociados durante el Periodo (j) |
| (c)                                                         | (d)                                  | (e)                           | (f)                            | (g)                                                  | (h)                                      | (i)                               | (j)                                                                |
| 1. Deuda Pública (1=A+B)                                    | 0                                    | 0                             | 0                              | 0                                                    | 0                                        | 0                                 | 0                                                                  |
| A. Corto Plazo (A=a1+a2+a3)                                 | 0                                    | 0                             | 0                              | 0                                                    | 0                                        | 0                                 | 0                                                                  |
| a1) Instituciones de Crédito                                | 0                                    | 0                             | 0                              | 0                                                    | 0                                        | 0                                 | 0                                                                  |
| a2) Títulos y Valores                                       | 0                                    | 0                             | 0                              | 0                                                    | 0                                        | 0                                 | 0                                                                  |
| a3) Arrendamientos Financieros                              | 0                                    | 0                             | 0                              | 0                                                    | 0                                        | 0                                 | 0                                                                  |
| B. Largo Plazo (B=b1+b2+b3)                                 | 0                                    | 0                             | 0                              | 0                                                    | 0                                        | 0                                 | 0                                                                  |
| b1) Instituciones de Crédito                                | 0                                    | 0                             | 0                              | 0                                                    | 0                                        | 0                                 | 0                                                                  |
| b2) Títulos y Valores                                       | 0                                    | 0                             | 0                              | 0                                                    | 0                                        | 0                                 | 0                                                                  |
| b3) Arrendamientos Financieros                              | 0                                    | 0                             | 0                              | 0                                                    | 0                                        | 0                                 | 0                                                                  |
| 2. Otros Pasivos                                            | 2,932,203                            |                               |                                |                                                      | 2,472,017                                |                                   |                                                                    |
| 3. Total de la Deuda Pública y Otros Pasivos                | 2,932,203                            | 0                             | 0                              | 0                                                    | 2,472,017                                | 0                                 | 0                                                                  |
| 4. Deuda Contingente 1 (Informativo)                        | 0                                    | 0                             | 0                              | 0                                                    | 0                                        | 0                                 | 0                                                                  |
| A. Deuda Contingente 1                                      | 0                                    |                               |                                |                                                      | 0                                        |                                   |                                                                    |
| B. Deuda Contingente 2                                      | 0                                    |                               |                                |                                                      | 0                                        |                                   |                                                                    |
| C. Deuda Contingente XX                                     | 0                                    |                               |                                |                                                      | 0                                        |                                   |                                                                    |
| 5. Valor de Instrumentos Bono Cupón Cero 2 (Informativo)    | 0                                    | 0                             | 0                              | 0                                                    | 0                                        | 0                                 | 0                                                                  |
| A. Instrumento Bono Cupón Cero 1                            |                                      |                               |                                |                                                      | 0                                        |                                   |                                                                    |
| B. Instrumento Bono Cupón Cero 2                            |                                      |                               |                                |                                                      | 0                                        |                                   |                                                                    |
| C. Instrumento Bono Cupón Cero XX                           |                                      |                               |                                |                                                      | 0                                        |                                   |                                                                    |

1. Se refiere a cualquier financiamiento sin fuente o garantía de pago definida, que sea asumida de manera solidaria o subsidiaria por las Entidades Federativas con sus Municipios, organismos descentralizados y empresas de participación estatal mayoritaria y fideicomisos, locales o municipales, y por los Municipios con sus respectivos organismos descentralizados y empresas de participación municipal mayoritaria.

2. Se refiere al valor del Bono Cupón Cero que respalda el pago de los créditos asociados al mismo (Activo).

| Obligaciones a Corto Plazo (k)              | Monto Contratado (l) | Plazo Pactado (m) | Tasa de Interés (n) | Comisiones y Costos Relacionados (o) | Tasa Efectiva (p) |
|---------------------------------------------|----------------------|-------------------|---------------------|--------------------------------------|-------------------|
| 6. Obligaciones a Corto Plazo (Informativo) | 0                    | 0                 | 0                   | 0                                    | 0                 |
| A. Crédito 1                                |                      |                   |                     |                                      |                   |
| B. Crédito 2                                |                      |                   |                     |                                      |                   |
| C. Crédito XX                               |                      |                   |                     |                                      |                   |

Bajo protesta de decir verdad declaramos que los Estados Financieros y sus Notas son razonablemente correctos y responsabilidad del emisor.

DR. MARCO ANTONIO VILLA SALAZAR  
AUTORIZÓ DIRECTOR GENERAL

P.A.  
DR. MARCO ANTONIO VILLA SALAZAR  
P.A. DIRECCIÓN ADMINISTRATIVA