






Cuenta Pública 2022
MUNICIPIO DE ÉBANO, S. L. P.
Endeudamiento Neto
Del 1 de Enero al 31 de Diciembre de 2022

Identificación de Crédito o Instrumento	Contratación / Colocación	Amortización	Endeudamiento Neto
	A	B	C = A - B
Créditos Bancarios			
			0
			0
<i>"El presente formato de Créditos u otros Instrumentos de Deuda, NO LE ES APLICABLE al Municipio de Ébano, S.L.P., ya que no ejercio operaciones de dicha naturaleza, durante el ejercicio que se presenta."</i>			
			0
			0
			0
			0
			0
			0
			0
Total Créditos Bancarios	0	0	0
Otros Instrumentos de Deuda			
			0
			0
			0
			0
			0
			0
			0
			0
			0
Total Otros Instrumentos de Deuda	0	0	0
TOTAL	0	0	0


TESORERÍA MUNICIPAL
H. AYUNTAMIENTO
2021-2024
ÉBANO, S.L.P.
 C. PEDRO RUÍZ GONZÁLEZ
 TESORERO MUNICIPAL


PRESIDENCIA MUNICIPAL
H. AYUNTAMIENTO
2021-2024
ÉBANO S.L.P.
 M. FLOREDA CARREÑO LINARES
 ALCALDESA MUNICIPAL


SINDICATURA
H. AYUNTAMIENTO
2021-2024
ÉBANO S.L.P.
 C. JUAN GERARDO CRUZ GARCÍA
 CONTRALOR INTERNO


REGIDORÍA MUNICIPAL
H. AYUNTAMIENTO
2021 - 2024
ÉBANO, S.L.P.
 C. CESAR ARTURO LÓPEZ SALDAÑA
 REGIDOR DE HACIENDA



3.3.3


INTERESES DE LA DEUDA




Cuenta Pública 2022
MUNICIPIO DE ÉBANO, S. L. P.
Intereses de la Deuda
Del 1 de Enero al 31 de Diciembre de 2022


Identificación de Crédito o Instrumento	Devengado	Pagado
Créditos Bancarios		
<i>"El presente formato de Intereses de la Deuda u otros Instrumentos, NO LE ES APLICABLE al Municipio de Ébano, S.L.P., ya que no ejercio operaciones de dicha naturaleza, durante el ejercicio que se presenta."</i>		
Total de intereses de Créditos Bancarios	0	0
Otros Instrumentos de Deuda		
Total de intereses de Otros Instrumentos	0	0
TOTAL	0	0


TESORERA MUNICIPAL
H. AYUNTAMIENTO
2021-2024
EBANO S.L.P.


PRESIDENCIA MUNICIPAL
H. AYUNTAMIENTO
2021-2024
EBANO S.L.P.


SINDICATURA
H. AYUNTAMIENTO
2021-2024
EBANO S.L.P.


ALCALDESA MUNICIPAL
C. CESAR ARTURO LÓPEZ SALDAÑA
REGIDOR DE HACIENDA


CONTROLADOR INTERNO
H. AYUNTAMIENTO
2021-2024
EBANO, S.L.P.



3.3.4

RESUMEN DE AMORTIZACIONES AL CAPITAL Y PAGO DE INTERESES DERIVADOS DEL SERVICIO DE DEUDA PÚBLICA.



Municipio de Ébano, S.L.P.
Resumen de amortizaciones al capital y pago de intereses derivados del servicio de deuda pública
Del 1 de enero al 31 de diciembre de 2022

Institución acreedora: _____

Tasa de interés contratada: _____

Fuente de pago: _____

Fecha de contratación: _____

Fecha de inscripción en el Registro de Obligaciones y Empréstitos de Entidades Federativas y Municipios: _____

Fecha de inscripción en el Registro de Obligaciones y Empréstitos del Estado: _____

Número de crédito: _____

Fondo o tipo de recurso puesto en garantía: _____

Documento mediante el cual se aprueba la contratación de la deuda: _____

Plazo del crédito contratado: _____

Fecha de inscripción en el Registro de Obligaciones y Empréstitos de Entidades Federativas y Municipios: _____

Monto del crédito: _____

Destino de los recursos: _____

Mes	Costo estimado por servicio de deuda pública de acuerdo a las obligaciones contratadas (1)			Gasto devengado en el ejercicio por servicio de deuda pública (2)			Diferencia entre el costo estimado y el gasto devengado por servicio de deuda pública (3)			
	Amortización a capital	Intereses generados	Otros gastos	Amortización a capital	Intereses generados	Otros gastos	Amortización a capital	Intereses generados	Otros gastos	Total
Enero										
Febrero										
Marzo										
Abril										
Mayo										
Junio										
Julio										
Agosto										
Septiembre										
Octubre										
Noviembre										
Diciembre										
Total										

"El presente formato de Intereses del resumen de Amortizaciones derivado del servicio de Deuda Pública, NO LE ES APLICABLE al Municipio de Ébano, S.L.P., ya que no ejerció operaciones de dicha naturaleza, durante el ejercicio que se presenta."

ESTADOS UNIDOS MEXICANOS
 PRESIDENCIA MUNICIPAL
 H. AYUNTAMIENTO
 2021-2024
 ÉBANO S.L.P.

ESTADOS UNIDOS MEXICANOS
 TESORERÍA MUNICIPAL
 H. AYUNTAMIENTO
 2021-2024
 ÉBANO, S.L.P.

ESTADOS UNIDOS MEXICANOS
 ELABORÓ
 H. AYUNTAMIENTO
 2021 - 2024
 ÉBANO, S.L.P.

ESTADOS UNIDOS MEXICANOS
 CONTRALORIA MUNICIPAL
 H. AYUNTAMIENTO
 2021 - 2024
 ÉBANO, S.L.P.

ESTADOS UNIDOS MEXICANOS
 GERARDO CRUZ GARCIA
 CONTRALOR
 REVISOR

ESTADOS UNIDOS MEXICANOS
 SINDICATURA
 H. AYUNTAMIENTO
 2021-2024
 ÉBANO S.L.P.



3.3.5

INFORMACIÓN DE OBLIGACIONES PAGADAS O GARANTIZADAS CON FONDOS FEDERALES

**CUENTA PÚBLICA DEL EJERCICIO FISCAL
2022**

Información de obligaciones pagadas o garantizadas con fondos federales

Período del 1 de enero al 31 de diciembre de 2022

Municipio de Ébano, S.L.P.

Tipo de Obligación	Plazo	Tasa	Fin, Destino y Objeto	Acreedor, Proveedor o Contratista	Importe Total	Fondo	Importe Garantizado	Importe Pagado	Importe y porcentaje del total que se paga y garantiza con el recurso de dichos fondos	% Respecto al total
"ESTE FORMATO NO ES APLICABLE AL ENTE EN VIRTUD DE QUE NO SE GARANTIZARON OBLIGACIONES FINANCIERAS CON RECURSOS FEDERALES"										



PRESIDIA MARIANNA GARCÍA CARRERO LINARES
 H. AYUNTAMIENTO MUNICIPAL
 2021-2024 AUTORIZO
 ÉBANO S.L.P.



TESORERÍA MUNICIPAL
 C.P. TEODORA RUIZ GONZÁLEZ
 TESORERO MUNICIPAL
 ELABORÓ
 ÉBANO, S.L.P.



CONTRALORIA MUNICIPAL
 C.P. JUAN GERARDO CRUZ GARCÍA
 CONTRALOR
 REVISÓ
 REVISADO, S.L.P.



SINDICATURA
 H. AYUNTAMIENTO
 2021-2024
 ÉBANO S.L.P.



DEPENDENCIA: PRESIDENCIA MUNICIPAL
DEPARTAMENTO: CODESOL
NUM. DE OFICIO: 031/2023
ASUNTO: EL QUE SE INDICA
ÉBANO, S.L.P., A 08 DE MARZO DEL AÑO 2023.

C.P TEODORO RUIZ GONZALEZ
TESORERO MUNICIPAL
H. AYUNTAMIENTO DE EBANO, S.L.P.
P R E S E N T E.-

El que suscribe Enrique Castro Ávila, por medio del presente me permito saludarlo y en atención a su solicitud mediante oficio 0041/2023, referente al requerimiento de la cuenta pública del ejercicio fiscal 2022, me permito informar sobre el punto **3.3.5 Información de obligaciones pagadas o garantizadas con fondos federales** que: "Este Formato No Es Aplicable Al Ente Público En Virtud De Que No Se Garantizaron Obligaciones Financieras Con Recursos Federales". Anexo formato.

Sin más por el momento, quedo a sus órdenes para cualquier comentario al respecto.



A T E N T A M E N T E

Enrique Castro A
CODESOL
H. AYUNTAMIENTO DE EBANO, S.L.P.
COORDINADOR DE DESARROLLO SOCIAL MUNICIPAL
DEL H. AYUNTAMIENTO DE EBANO, S.L.P. 2021-2024

C.C.P. El Archivo.
1 Anexo



3.3.6

OFICIO DE DECLARACIÓN DE
LA NO CONTRATACIÓN DE LA
DEUDA PÚBLICA DURANTE EL
EJERCICIO FISCAL 2022.

**CUENTA PÚBLICA DEL EJERCICIO FISCAL
2022**



TESORERÍA MPAL
ÉBANO, S.L.P.

Núm. Oficio: 39/2022

Asunto: Declaración de la no contratación de Deuda Pública durante el ejercicio fiscal 2022.

Ébano, San Luis Potosí a 06 de Marzo de 2023.

C.P. EDITH VIRGINIA MUÑOZ GUTIÉRREZ
ENCARGADA DE DESPACHO DE LA AUDITORÍA SUPERIOR DEL ESTADO
PRESENTE.-

Bajo protesta de decir verdad, manifestamos que el **MUNICIPIO DE ÉBANO, S.L.P.**, al 31 de diciembre de 2022:

1. No tiene deuda pública por concepto de obligaciones financieras y/o empréstitos, garantizados con recursos públicos, federales o locales;
2. No se tiene registrada, ante la Secretaría de Hacienda y Crédito Público, ninguna deuda pública pendiente de pago;
3. No se tiene registrada, ante la Secretaría de Finanzas del Gobierno del Estado, ninguna deuda pública pendiente de pago; y
4. No es responsable solidario ni garante de otros entes públicos o de cualquier persona física o moral, por concepto por obligaciones financieras y/o empréstitos que hayan sido garantizados con recursos públicos, federales o locales.

Asimismo declaramos que esta información corresponde con los registros financieros y contables al 31 de diciembre de 2022 del **Municipio De Ébano, S.L.P.**



TESORERÍA MUNICIPAL
H. AYUNTAMIENTO

C.P. TEODORO RUIZ GONZALEZ
2023-2024
ÉBANO, S.L.P.
TESORERO MUNICIPAL



PRESIDENCIA MUNICIPAL
H. AYUNTAMIENTO

C. MARIA SOLEDAD CARREÑO LINARES
ÉBANO S.L.P.
ALCALDESA MUNICIPAL



SINDICATURA
H. AYUNTAMIENTO
2021-2024
ÉBANO S.L.P.

FILIBERTA IBARRA HERNÁNDEZ
SÍNDICO MUNICIPAL



C.P. JUAN GERARDO CRUZ GARCIA
CONTROLOR INTERNO
CONTROLOR INTERNO H. AYUNTAMIENTO
2021 - 2024
ÉBANO, S.L.P.



3.4

INFORMACIÓN DE DISCIPLINA FINANCIERA (ADF)

**CUENTA PÚBLICA DEL EJERCICIO FISCAL
2022**



3.4.1

ESTADO DE SITUACIÓN FINANCIERA DETALLADO-LDF.

**CUENTA PÚBLICA DEL EJERCICIO FISCAL
2022**

MUNICIPIO DE EBANO, S. L. P. (c) Estado de Situación Financiera Detallado - LDF Al 31 de diciembre de 2021 y al 31 de Diciembre de 2022 (b) (PESOS)					
Concepto (c)	2022 (d)	31 de diciembre de 2021 (e)	Concepto (c)	2022 (d)	31 de diciembre de 2021 (e)
ACTIVO			PASIVO		
Activo Circulante			Activo Circulante		
a Efectivo y Equivalentes (a=a1+a2+a3+a4+a5+a6+a7)	8,198,295	6,326,599	a Cuentas por Pagar a Corto Plazo (a=a1+a2+a3+a4+a5+a6+a7+a8+a9)	10,565,265	9,778,513
a1 Efectivo	126	4	a1 Servicios Personales por Pagar a Corto Plazo	1,719,093	1,719,901
a2 Bancos/Tesorería	3,027,606	6,320,706	a2 Proveedores por Pagar a Corto Plazo	2,017,290	1,372,593
a3 Bancos/Dependencias y Otros	0	0	a3 Contratistas por Obras Públicas por Pagar a Corto Plazo	8,299	8,299
a4 Inversiones Temporales (Hasta 3 meses)	5,164,926	0	a4 Participaciones y Aportaciones por Pagar a Corto Plazo	0	0
a5 Fondos con Afectación Específica	0	0	a5 Transitorios Otorgados por Pagar a Corto Plazo	0	0
a6 Depósitos de Fondos de Terceros en Garantía y/o Administración	5,889	5,889	a6 Intereses, Comisiones y Otros Gastos de la Deuda Pública por Pagar a Corto Plazo	0	0
a7 Otros Efectivos y Equivalentes	0	0	a7 Retenciones y Contribuciones por Pagar a Corto Plazo	873,696	730,233
b Derechos a Recibir Efectivo o Equivalentes (b=b1+b2+b3+b4+b5+b6+b7)	6,692,870	6,467,660	a8 Devoluciones de la Ley de Ingresos por Pagar a Corto Plazo	0	0
b1 Inversiones Financieras de Corto Plazo	0	0	a9 Otras Cuentas por Pagar a Corto Plazo	5,947,488	5,947,488
b2 Cuentas por Cobrar a Corto Plazo	0	0	b Documentos por Pagar a Corto Plazo (b=b1+b2+b3)	0	0
b3 Deudores Diversos por Cobrar a Corto Plazo	1,248,536	1,139,356	b1 Documentos Comerciales por Pagar a Corto Plazo	0	0
b4 Ingresos por Recuperar a Corto Plazo	0	0	b2 Documentos con Contratistas por Obras Públicas por Pagar a Corto Plazo	0	0
b5 Deudores por Anticipos de la Tesorería a Corto Plazo	0	0	b3 Otros Documentos por Pagar a Corto Plazo	0	0
b6 Préstamos Otorgados a Corto Plazo	0	0	c Porción a Corto Plazo de la Deuda Pública a Largo Plazo (c=c1+c2)	4,573,263	4,573,263
b7 Otros Derechos a Recibir Efectivo o Equivalentes a Corto Plazo	5,444,335	5,268,304	c1 Porción a Corto Plazo de la Deuda Pública	4,573,263	4,573,263
c Derechos a Recibir Bienes o Servicios (c=c1+c2+c3+c4+c5)	0	0	c2 Porción a Corto Plazo de Arrendamiento Financiero	0	0
c1 Anticipo a Proveedores por Adquisición de Bienes y Prestación de Servicios a Corto Plazo	0	0	d Títulos y Valores a Corto Plazo	0	0
c2 Anticipo a Proveedores por Adquisición de Bienes Inmuebles y Muebles a Corto Plazo	0	0	e Pasivos Diferidos a Corto Plazo (e=e1+e2+e3)	0	0
d Inversiones (d=d1+d2+d3+d4+d5)	0	0	f Fondos y Bienes de Terceros en Garantía y/o Administración a Corto Plazo (f=f1+f2+f3+f4+f5+f6)	0	0
e Almacenes	0	0	f1 Valores y Bienes en Garantía a Corto Plazo	0	0
f Estimación por Pérdida o Deterioro de Activos Circulantes (f=f1+f2)	0	0	g Provisiones a Corto Plazo (g=g1+g2+g3)	0	0
g Otros Activos Circulantes (g=g1+g2+g3+g4)	0	0	g1 Otras Provisiones a Corto Plazo	0	0
g1 Valores en Garantía	0	0	h Otros Pasivos a Corto Plazo (h=h1+h2+h3)	465,013	391,456
g2 Bienes en Garantía (excluye depósitos de fondos)	0	0	h1 Ingresos por Clasificar	465,013	391,456
IA. Total de Activos Circulantes (IA = a + b + c + d + e + f + g)	14,891,166	12,794,260	IIA. Total de Pasivos Circulantes (IIA = a + b + c + d + e + f + g + h)	9,457,015	8,596,706
Activo No Circulante			Pasivo No Circulante		
a Inversiones Financieras a Largo Plazo	0	0	a Cuentas por Pagar a Largo Plazo	0	0
b Derechos a Recibir Efectivo o Equivalentes a Largo Plazo	5,732,403	5,732,403	b Documentos por Pagar a Largo Plazo	0	0
c Bienes Inmuebles Infraestructura y Construcciones en Proceso	3,890,474	973,000	c Deuda Pública a Largo Plazo	0	0
d Bienes Muebles	19,011,605	14,331,882	d Pasivos Diferidos a Largo Plazo	3,256,137	2,741,790
e Activos Intangibles	454,132	454,132	e Fondos y Bienes de Terceros en Garantía y/o en Administración a Largo Plazo	47,203	0
f Depreciación, Deterioro y Amortización Acumulada de Bienes	2,016,574	2,016,574	f Provisiones a Largo Plazo	0	0
g Activos Diferidos	706,177	506,177	II B. Total de Pasivos No Circulantes (II B = a + b + c + d + e + f)	3,303,340	2,741,790
h Estimación por Pérdida o Deterioro de Activos no Circulantes	0	0	II. Total del Pasivo (II = IIA + II B)	12,760,355	11,338,497
i Otros Activos no Circulantes	0	0	HACIENDA PÚBLICA/PATRIMONIO		
IB. Total de Activos No Circulantes (IB = a + b + c + d + e + f + g + h + i)	26,912,092	19,981,010	IIIA. Hacienda Pública/Patrimonio Contribuido (IIIA = a + b + c)	7,366,037	7,366,037
I. Total del Activo (I = IA + IB)	41,804,168	32,775,278	a Aportaciones	0	0
			b Donaciones de Capital	0	0
			c Actualización de la Hacienda Pública/Patrimonio	7,366,037	7,366,037
			IIIB. Hacienda Pública/Patrimonio Generado (IIIB = a + b + c + d + e)	36,409,850	28,602,819
			a Resultados del Ejercicio (Ahorro Desahorro)	7,648,535	5,787,799
			b Resultados de Ejercicios Anteriores	28,761,315	22,815,020
			IIIC. Exceso o Insuficiencia en la Actualización de la Hacienda Pública/Patrimonio (IIIC = a + b)	0	0
			III. Total Hacienda Pública/Patrimonio (III = IIIA + IIIB + IIIC)	29,043,813	21,436,782
			IV. Total del Pasivo y Hacienda Pública/Patrimonio (IV = II + III)	32,775,278	32,775,278

Bajo protesta de decir verdad declaramos que los Estados Financieros y sus notas son razonablemente correctos y son responsabilidad del emisor.


PRESIDENCIA MUNICIPAL
H. AYUNTAMIENTO
 2021-2024
EBANO S.L.P.
 C. MARIA SOLEDAD CARREÑO LINARES
 PRESIDENTE MUNICIPAL
 AUN ORIZO


SINDICATURA
H. AYUNTAMIENTO
 2021-2024
EBANO S.L.P.
 LIC. FILIBERTA IBARRA HERNÁNDEZ
 SÍNDICO
 V.O.B.


TESORERÍA MUNICIPAL
H. AYUNTAMIENTO
 2021-2024
EBANO, S.L.P.
 C.P. TEODORO RUIZ GONZÁLEZ
 TESORERO MUNICIPAL
 ELABORÓ



CONTRALORIA MUNICIPAL
H. AYUNTAMIENTO
 2021 - 2024
EBANO, S.L.P.
 C.P. JUAN GERARDO CRUZ GARCÍA
 CONTRALOR
 REVISÓ



3.4.2

INFORME ANALITICO DE LA DEUDA PÚBLICA Y OTROS PASIVOS-LDF.

**CUENTA PÚBLICA DEL EJERCICIO FISCAL
2022**

 MUNICIPIO DE EBANO, S. L. P. (a) Informe Analítico de la Deuda Pública y Otros Pasivos - LDF Del 1 de Enero al 31 de Diciembre de 2022 (b) (PESOS)							
Denominación de la Deuda Pública y Otros Pasivos	Saldo al 31 de diciembre de 2021 (c)	Disposiciones del Periodo	Amortizaciones del Periodo	Revaluaciones, Reclasificaciones y Otros Ajustes	Saldo Final del Periodo (h)	Pago de Intereses del Periodo	Pago de Comisiones y demás costos asociados durante el Periodo
(c)	(d)	(e)	(f)	(g)	h=d+e-f+g	(i)	(j)
1. Deuda Pública (1=A+B)	-1,573,263	0	0	0	-1,573,263	0	0
A. Corto Plazo (A=a1+a2+a3)	-1,573,263	0	0	0	-1,573,263	0	0
a1) Instituciones de Crédito	-1,573,263	0	0	0	-1,573,263	0	0
a2) Títulos y Valores	0	0	0	0	0	0	0
a3) Arrendamientos Financieros	0	0	0	0	0	0	0
B. Largo Plazo (B=b1+b2+b3)	0	0	0	0	0	0	0
b1) Instituciones de Crédito	0	0	0	0	0	0	0
b2) Títulos y Valores	0	0	0	0	0	0	0
b3) Arrendamientos Financieros	0	0	0	0	0	0	0
2. Otros Pasivos	12,911,760				14,333,619		
3. Total de la Deuda Pública y Otros Pasivos	11,338,497	0	0	0	12,760,355	0	0
4. Deuda Contingente 1 (informativo)	0	0	0	0	0	0	0
A. Deuda Contingente 1	0				0		
B. Deuda Contingente 2	0				0		
C. Deuda Contingente XX	0				0		
5. Valor de Instrumentos Bono Cupón Cero 2 (Informativo)	0	0	0	0	0	0	0
A. Instrumento Bono Cupón Cero 1	0				0		
B. Instrumento Bono Cupón Cero 2	0				0		
C. Instrumento Bono Cupón Cero XX	0				0		

1. Se refiere a cualquier financiamiento sin fuente o garantía de pago definida que sea asumida de manera solidaria o subsidiaria por las Entidades Federativas con sus Municipios, organismos descentralizados y empresas de participación estatal mayoritaria y fideicomisos, locales o municipales, y por los Municipios con sus respectivos organismos descentralizados y empresas de participación municipal mayoritaria.
 2. Se refiere al valor del Bono Cupón Cero que respalda el pago de los créditos asociados al mismo (Activo).

Obligaciones a Corto Plazo (k)	Monto Contratado (l)	Plazo Pactado (m)	Tasa de Interés (n)	Comisiones y Costos Relacionados (o)	Tasa Efectiva (p)
6. Obligaciones a Corto Plazo (Informativo)	0	0	0	0	0
A. Crédito 1					
B. Crédito 2					
C. Crédito XX					

Bajo protesta de decir verdad declaramos que los Estados Financieros y sus notas son razonablemente correctos y son responsabilidad del emisor.

PRESIDENCIA MUNICIPAL
 H. AYUNTAMIENTO
 2021-2024
C. MARIA SOLEDAD TORRENO LINARES
 PRESIDENTA MUNICIPAL
 AUTORIZÓ

LIC. FILIBERTO IBARRA HERNANDEZ
 SINDICATO
 Bo.
SINDICATURA
H. AYUNTAMIENTO
2021-2024
EBANO S.L.P.

TESORERÍA MUNICIPAL
H. AYUNTAMIENTO
 2021-2024
C.P. TEODORO RUIZ GONZALEZ
 TESORERO MUNICIPAL
 ELABORÓ


CONTRALORIA MUNICIPAL
H. AYUNTAMIENTO
 2021 - 2024
EBANO, S.L.P.
C.P. JUAN GERARDO CRUZ GARCIA
 CONTRALOR
 REVISÓ




3.4.3


INFORME ANALITICO DE OBLIGACIONES DIFERENTES DE FINANCIAMIENTO-LDF


**CUENTA PÚBLICA DEL EJERCICIO FISCAL
2022**

 MUNICIPIO DE ÉBANO, S. L. P. (a) Informe Analítico de Obligaciones Diferentes de Financiamientos – LDF Del 1 de Enero al 31 de Diciembre de 2022 (b) (PESOS)										
Denominación de las Obligaciones Diferentes de Financiamiento	Fecha del Contrato	Fecha de inicio de operación del proyecto	Fecha de vencimiento	Monto de la inversión pactado	Plazo pactado	Monto promedio mensual del pago de la contraprestación	Monto promedio mensual del pago de la contraprestación correspondiente al pago de inversión	Monto pagado de la inversión al XX de XXXX de 20XX	Monto pagado de la inversión actualizado al XX de XXXX de 20XX	Saldo pendiente por pagar de la inversión al XX de XXXX de 20XX
(c)	(d)	(e)	(f)	(g)	(h)	(i)	(j)	(k)	(l)	(m = g - l)
A. Asociaciones Público Privadas (APP's) (A=a+b+c+d) a) APP 1 b) APP 2 c) APP 3 d) APP XX		0	0	0	0	0	0	0	0	0
"EL PRESENTE FORMATO NO FUE UTILIZADO EN RAZÓN DE QUE LA INFORMACIÓN REQUERIDA NO ES APLICABLE A LA ENTIDAD PARA EL PERIODO QUE SE INDICA"										
B. Otros Instrumentos (B=a+b+c+d) a) Otro Instrumento 1 b) Otro Instrumento 2 c) Otro Instrumento 3 d) Otro Instrumento XX										0
C. Total de Obligaciones Diferentes de Financiamiento (C=A+B)		0	0	0	0	0	0	0	0	0

Bajo protesta de decir verdad declaramos que los Estados Financieros y sus datos son verazmente correctos y son responsabilidad del emisor


PRESIDENCIA MUNICIPAL
H. AYUNTAMIENTO
 C. MARÍA SUREDA ARREÑO LINARES
 PRESIDENTA MUNICIPAL
 ÉBANO, S.L.P.


 LIC. FILIBERTO HERRERA HERNÁNDEZ
 SINDICATO
 V. B.


SINDICATURA
H. AYUNTAMIENTO
 2021-2024
 ÉBANO S.L.P


TESORERÍA MUNICIPAL
H. AYUNTAMIENTO
 2021-2024
 ÉBANO, S.L.P.
 C. TEODORO RUIZ GONZÁLEZ
 TESORERO MUNICIPAL
 ELABORÓ


 C.P. JUAN GERARDO CRUZ GARCÍA
 CONTRALOR
 REVISÓ




CONTRALORIA MUNICIPAL
H. AYUNTAMIENTO
 2021 - 2024
 ÉBANO, S.L.P.



3.4.4

BALANCE PRESUPUESTARIO - LDF

**CUENTA PÚBLICA DEL EJERCICIO FISCAL
2022**


MUNICIPIO DE EBANO, S. L. P. (a)
Balance Presupuestario - LDF
Del 1 de Enero al 31 de Diciembre de 2022 (b)
(PESOS)


Concepto (c)	Estimado/ Aprobado (d)	Devengado	Recaudado/ Pagado
A. Ingresos Totales (A = A1+A2+A3)	172,000,000	168,870,135	168,870,135
A1. Ingresos de Libre Disposición	88,212,429	88,011,337	88,011,337
A2. Transferencias Federales Etiquetadas	83,787,571	80,858,798	80,858,798
A3. Financiamiento Neto	0	0	0
B. Egresos Presupuestarios¹ (B = B1+B2)	172,000,000	168,177,701	168,177,701
B1. Gasto No Etiquetado (sin incluir Amortización de la Deuda Pública)	84,000,000	91,395,645	91,395,645
B2. Gasto Etiquetado (sin incluir Amortización de la Deuda Pública)	88,000,000	76,782,055	76,782,055
C. Remanentes del Ejercicio Anterior (C = C1 + C2)	0	0	0
C1. Remanentes de Ingresos de Libre Disposición aplicados en el periodo			
C2. Remanentes de Transferencias Federales Etiquetadas aplicados en el periodo			
I. Balance Presupuestario (I = A - B + C)	0	692,434	692,434
II. Balance Presupuestario sin Financiamiento Neto (II = I - A3)	0	692,434	692,434
III. Balance Presupuestario sin Financiamiento Neto y sin Remanentes del Ejercicio Anterior (III = II - C)	0	692,434	692,434


Concepto	Aprobado	Devengado	Pagado
E. Intereses, Comisiones y Gastos de la Deuda (E = E1+E2)	0	0	0
E1. Intereses, Comisiones y Gastos de la Deuda con Gasto No Etiquetado			
E2. Intereses, Comisiones y Gastos de la Deuda con Gasto Etiquetado			
IV. Balance Primario (IV = III + E)	0	692,434	692,434


Concepto	Estimado/ Aprobado	Devengado	Recaudado/ Pagado
F. Financiamiento (F = F1 + F2)	0	0	0
F1. Financiamiento con Fuente de Pago de Ingresos de Libre Disposición	0	0	0
F2. Financiamiento con Fuente de Pago de Transferencias Federales Etiquetadas	0	0	0
G. Amortización de la Deuda (G = G1 + G2)	0	0	0
G1. Amortización de la Deuda Pública con Gasto No Etiquetado			
G2. Amortización de la Deuda Pública con Gasto Etiquetado			
A3. Financiamiento Neto (A3 = F - G)	0	0	0


Concepto	Estimado/ Aprobado	Devengado	Recaudado/ Pagado
A1. Ingresos de Libre Disposición	88,212,429	88,011,337	88,011,337
A3.1 Financiamiento Neto con Fuente de Pago de Ingresos de Libre Disposición (A3.1 = F1 - G1)	0	0	0
F1. Financiamiento con Fuente de Pago de Ingresos de Libre Disposición	0	0	0
G1. Amortización de la Deuda Pública con Gasto No Etiquetado	0	0	0
B1. Gasto No Etiquetado (sin incluir Amortización de la Deuda Pública)	84,000,000	91,395,645	91,395,645
C1. Remanentes de Ingresos de Libre Disposición aplicados en el periodo	0	0	0
V. Balance Presupuestario de Recursos Disponibles (V = A1 + A3.1 - B1 + C1)	4,212,429	-3,384,309	-3,384,309
VI. Balance Presupuestario de Recursos Disponibles sin Financiamiento Neto (VI = V - A3.1)	4,212,429	-3,384,309	-3,384,309


Concepto	Estimado/ Aprobado	Devengado	Recaudado/ Pagado
A2. Transferencias Federales Etiquetadas	83,787,571	80,858,798	80,858,798
A3.2 Financiamiento Neto con Fuente de Pago de Transferencias Federales Etiquetadas (A3.2 = F2 - G2)	0	0	0
F2. Financiamiento con Fuente de Pago de Transferencias Federales Etiquetadas	0	0	0
G2. Amortización de la Deuda Pública con Gasto Etiquetado	0	0	0
B2. Gasto Etiquetado (sin incluir Amortización de la Deuda Pública)	88,000,000	76,782,055	76,782,055
C2. Remanentes de Transferencias Federales Etiquetadas aplicados en el periodo		0	0
VII. Balance Presupuestario de Recursos Etiquetados (VII = A2 + A3.2 - B2 + C2)	-4,212,429	4,076,743	4,076,743
VIII. Balance Presupuestario de Recursos Etiquetados sin Financiamiento Neto (VIII = VII - A3.2)	-4,212,429	4,076,743	4,076,743

Bajo protesta de decir verdad declaramos que los Estados Financieros y sus notas son razonablemente correctos y son responsabilidad del emisor.


PRESIDENCIA MUNICIPAL
H. AYUNTAMIENTO
2021-2024
C. MARÍA SOLEDAD CARRENO LINARES
PRESIDENTE MUNICIPAL
AUTORIZO
ÉBANO S.L.P.


TESORERÍA MUNICIPAL
H. AYUNTAMIENTO
2021-2024
C.P. TEODORO RUIZ GONZÁLEZ
TESORERO MUNICIPAL
ELABORO
ÉBANO, S.L.P.


SINDICATO
Vo.Bo.
SINDICATURA
H. AYUNTAMIENTO
2021-2024
ÉBANO S.L.P.


CONTRALORIA MUNICIPAL
H. AYUNTAMIENTO
2021 - 2024
C.P. JUAN GERARDO CRUZ GARCIA
CONTRALOR
REVISÓ
ÉBANO, S.L.P.



3.4.5

ESTADO ANALITICO DE INGRESOS DETALLADO-LDF

**CUENTA PÚBLICA DEL EJERCICIO FISCAL
2022**



MUNICIPIO DE ÉBANO, S. L. P. (a)
Estado Analítico de Ingresos Detallado - LDF
 Del 1 de Enero al 31 de Diciembre de 2022 (h)
 (PESOS)



Concepto (c)	Ingreso					Diferencia (e)
	Estimado (d)	Ampliaciones/ (Reducciones)	Modificado	Devengado	Recaudado	
Ingresos de Libre Disposición						
A. Impuestos	4,300,000	521,331	4,821,331	4,432,431	4,432,431	132,431
B. Cuotas y Aportaciones de Seguridad Social			0	0	0	0
C. Contribuciones de Mejoras	500,000	0	500,000	0	0	-500,000
D. Derechos	5,000,000	3,375,622	8,375,622	7,408,548	7,408,548	2,408,548
E. Productos	100,000	408,088	508,088	440,845	440,845	340,845
F. Aprovechamientos	110,000	217,563	327,563	317,563	317,563	207,563
G. Ingresos por Ventas de Bienes y Prestación Servicios			0	0	0	0
H. Participaciones (H=h1+h2+h3+h4+h5+h6+h7+h8+h9+h10+h11)	74,945,000	5,142,195	80,087,195	72,356,211	72,356,211	-2,588,789
h1) Fondo General de Participaciones	44,610,000	1,856,866	46,466,866	46,466,866	46,466,866	1,856,866
h2) Fondo de Fomento Municipal	13,180,000	2,056,231	15,236,231	15,236,231	15,236,231	2,056,231
h3) Fondo de Fiscalización y Recaudación	3,080,000	0	3,080,000	2,846,009	2,846,009	-233,991
h4) Fondo de Compensación			0	0	0	0
h5) Fondo de Extracción de Hidrocarburos	7,000,000	0	7,000,000	0	0	-7,000,000
h6) Impuesto Especial Sobre Producción y Servicios	3,965,000	533,911	4,518,911	4,518,911	4,518,911	533,911
h7) 0.136% de la Recaudación Federal Participable			0	0	0	0
h8) 3.17% Sobre Extracción de Petróleo			0	0	0	0
h9) Gasolinas y Diésel	1,590,000	0	1,590,000	1,093,007	1,093,007	-496,993
h10) Fondo del Impuesto Sobre la Renta	1,500,000	331,866	1,831,866	1,831,866	1,831,866	331,866
h11) Fondo de Estabilización de los Ingresos de las Entidades Federativas	0	363,321	363,321	363,321	363,321	363,321
I. Incentivos Derivados de la Colaboración Fiscal (I=i1+i2+i3+i4+i5)	3,257,429	606,827	3,864,256	3,055,738	3,055,738	-207,891
i1) Tenencia o uso de Vehículos	50,000	0	50,000	5	5	-49,995
i2) Fondo de Compensación ISAN	707,429	0	707,429	402,842	402,842	-304,587
i3) Impuesto Sobre Automóviles Nuevos	0	606,827	606,827	606,827	606,827	606,827
i4) Fondo de Compensación de Repecos-Intermedios	2,500,000	0	2,500,000	2,046,064	2,046,064	-453,936
i5) Otros Incentivos Económicos			0	0	0	0
J. Transferencias y Asignaciones			0	0	0	0
K. Convenios	0	0	0	0	0	0
k1) Otros Convenios y Subsidios			0	0	0	0
L. Otros Ingresos de Libre Disposición (L=l1+l2)	0	0	0	0	0	0
l1) Participaciones en Ingresos Locales			0	0	0	0
l2) Otros Ingresos de Libre Disposición			0	0	0	0
I. Total de Ingresos de Libre Disposición (I=A+B+C+D+E+F+G+H+I+J+K+L)	88,212,429	10,271,626	98,484,055	88,011,337	88,011,337	-201,092
Ingresos Excedentes de Ingresos de Libre Disposición						
Transferencias Federales Etiquetadas						
A. Aportaciones (A=a1+a2+a3+a4+a5+a6+a7+a8)	73,787,571	0	73,787,571	73,306,109	73,306,109	-481,462
a1) Fondo de Aportaciones para la Nomina Educativa y Gasto Operativo			0	0	0	0
a2) Fondo de Aportaciones para los Servicios de Salud			0	0	0	0
a3) Fondo de Aportaciones para la Infraestructura Social	43,266,052	0	43,266,052	42,800,493	42,800,493	-465,559
a4) Fondo de Aportaciones para el Fortalecimiento de los Municipios y de las Demarcaciones Territoriales del Distrito Federal	30,521,519	0	30,521,519	30,505,616	30,505,616	-15,903
a5) Fondo de Aportaciones Múltiples			0	0	0	0
a6) Fondo de Aportaciones para la Educación Tecnológica y de Adultos			0	0	0	0
a7) Fondo de Aportaciones para la Seguridad Pública de los Estados y del Distrito Federal			0	0	0	0
a8) Fondo de Aportaciones para el Fortalecimiento de las Entidades Federativas			0	0	0	0
B. Convenios (B=b1+b2+b3+b4)	10,000,000	0	10,000,000	0	0	-10,000,000
b1) Convenios de Protección Social en Salud			0	0	0	0
b2) Convenios de Descentralización			0	0	0	0
b3) Convenios de Reasignación			0	0	0	0
b4) Otros Convenios y Subsidios	10,000,000	0	10,000,000	0	0	-10,000,000
C. Fondos Distintos de Aportaciones (C=c1+c2)	0	7,552,689	7,552,689	7,552,689	7,552,689	7,552,689
c1) Fondo para Entidades Federativas y Municipios Productores de Hidrocarburos	0	7,552,689	7,552,689	7,552,689	7,552,689	7,552,689
c2) Fondo Minero			0	0	0	0