

COMISION ESTATAL DE GARANTIA DE ACCESO A LA INFORMACION PUBLICA (CEGAIP)
Estado Analítico de Ingresos
Del 1 de Enero al 31 de Enero de 2024

Rubro de Ingresos	Estimado		Ingreso Modificado		Diferencia
	(1)	(2)	(3=1+2)	(4)	
Impuestos	0	0	0	0	0
Cuotas y Aportaciones de Seguridad Social	0	0	0	0	0
Contribuciones de Mejoras	0	0	0	0	0
Derechos	0	0	0	0	0
Productos	0	0	0	0	0
Aprovechamientos	0	56,218	56,218	56,233	56,233
Ingresos por Venta de Bienes, Prestación de Servicios y Otros Ingresos	0	0	0	0	0
Participaciones, Aportaciones, Convenios, Incentivos Derivados de la Colaboración Fiscal y Fondos Distintos de Aportaciones	0	0	0	0	0
Transferencias, Asignaciones, Subsidios y Subvenciones, y Pensiones y Jubilaciones	25,060,259	0	25,060,259	1,793,322	-23,266,937
Ingresos Derivados de Financiamientos	0	0	0	0	0
Total	25,060,259	56,218	25,116,477	1,849,555	-23,210,704
				Ingresos excedentes	

Rubro de Ingresos	Estimado		Ingreso Modificado		Diferencia
	(1)	(2)	(3=1+2)	(4)	
Impuestos	0	0	0	0	0
Cuotas y Aportaciones de Seguridad Social	0	0	0	0	0
Contribuciones de Mejoras	0	0	0	0	0
Derechos	0	0	0	0	0
Productos	0	0	0	0	0
Aprovechamientos	0	56,218	56,218	56,233	56,233
Participaciones, Aportaciones, Convenios, Incentivos Derivados de la Colaboración Fiscal y Fondos Distintos de Aportaciones	0	0	0	0	0
Transferencias, Asignaciones, Subsidios y Subvenciones, y Pensiones y Jubilaciones	25,060,259	0	25,060,259	1,793,322	-23,266,937
Ingresos Derivados de Financiamientos	0	0	0	0	0
Total	25,060,259	56,218	25,116,477	1,849,555	-23,210,704
				Ingresos excedentes	

Los Ingresos por Fuente de Financiamiento pueden no corresponder al tipo de Entidad Pública configurada. Se sugiere revisar:
 - Que la clasificación administrativa en Configuración del Ente sea correcta.
 - Que sus ingresos estén clasificados en los conceptos correctos y aplicables a su Entidad Pública. El Ente Público S4 deberá corregir o reclasificar lo que se requiera.
 Es necesario tomar en cuenta que el formato limita los ingresos que corresponden a los Poderes Legislativo, Judicial, Organos Autónomos, Sector Paraestatal y Empresas Productivas del Estado. Por lo que el S4G NET mostrará completos los ingresos en el apartado donde sea posible, aun cuando no correspondan.

LIC. DAVID ENRIQUE BENCHACA ZUÑIGA
COMISIONADO PRESIDENTE

C.P. EDUARDO MAGAÑA GALLEGOS
DIRECTOR DE ADMINISTRACION Y FINANZAS

C.P. ANA MARÍA LUPE CÁRDENAS JACOBO
CONTADOR

C.P. CLAUDIA PALOMARES AZUA
CONTADOR

COMISION ESTATAL DE GARANTIA DE ACCESO A LA INFORMACION PUBLICA (CEGAIP)
Estado Analítico del Ejercicio del Presupuesto de Egresos
 Clasificación Administrativa
 Del 1 de Enero al 31 de Enero de 2024

Concepto	Egresos				Pagado	Subejercicio 5 = (3+4)
	Aprobado 1	Ampliaciones/ (Reducciones) 2	Egresos Modificado 3 = (1+2)	Devenigado 4		
Sin Ramo/Dependencia	25,060,259	58,050	25,118,309	1,504,483	1,400,418	23,613,826
PRESIDENCIA	2,700,125	6,599	2,706,724	174,980	165,581	2,531,744
COMISIONADO NUMERARIO 1	2,637,584	0	2,637,584	179,181	168,462	2,458,403
COMISIONADO NUMERARIO 2	2,637,584	6,995	2,644,579	191,883	181,145	2,452,696
SECRETARÍA DE PLENO	1,639,484	-32,106	1,607,378	90,375	84,003	1,517,003
SECRETARÍA TÉCNICA	834,191	0	834,191	54,043	50,279	780,148
DIRECCIÓN GENERAL DEL SEDA	793,236	0	793,236	20,318	20,318	772,918
DIRECCIÓN DE VIGILANCIA, ANALISIS Y GESTIÓN DOCUMENTAL	721,226	0	721,226	25,647	22,318	695,579
DIRECCIÓN DE DATOS PERSONALES	721,226	0	721,226	45,965	42,637	675,260
DIRECCIÓN DE CAPACITACIÓN Y VINCULACIÓN	953,860	0	953,860	60,591	55,797	893,269
DIRECCIÓN DE TECNOLOGÍAS DE LA INFORMACIÓN	721,226	0	721,226	45,965	42,637	675,260
DIRECCIÓN DE ADMINISTRACIÓN Y FINANZAS	4,138,617	44,456	4,183,073	155,433	145,057	4,027,641
UNIDAD DE COMUNICACIÓN SOCIAL	629,927	0	629,927	38,786	35,218	591,141
DIRECCIÓN JURÍDICA	878,604	0	878,604	56,347	51,878	822,258
UNIDAD DE TRANSPARENCIA	723,150	32,106	755,257	50,962	46,931	704,295
UNIDAD DE NOTIFICACIONES	696,910	0	696,910	59,611	53,999	637,300
UNIDAD DE VERIFICACIONES	882,403	0	882,403	57,476	52,988	824,927
UNIDAD DE ATENCIÓN DE DENUNCIAS	491,624	0	491,624	46,692	42,826	444,932
CONTRALORÍA INTERNA	1,176,118	0	1,176,118	76,570	71,062	1,099,547
OFICIALIA DE PARTES	508,007	0	508,007	34,640	31,584	473,367
COORDINACIÓN DE ARCHIVOS	314,802	0	314,802	20,903	19,149	293,898
OFICIALIA DE DATOS PERSONALES	260,354	0	260,354	18,116	16,570	242,238
Total del Gasto	25,060,259	58,050	25,118,309	1,504,483	1,400,418	23,613,826

LIC. DAVID ENRIQUE MENCHACA ZUÑIGA
 COMISIONADO PRESIDENTE

C.P. EDGARDO MARGANA GALLEGOS
 DIRECTOR DE ADMINISTRACIÓN Y FINANZAS

C.P. ANAHI GUADALUPE CORDERO SANCHEZ
 CONTADOR

C.P. CLAUDIA PALOMARES AZUA
 CONTADOR

COMISION ESTATAL DE GARANTIA DE ACCESO A LA INFORMACION PUBLICA (CEGAIP)
 Estado Analítico del Ejercicio del Presupuesto de Egresos
 Clasificación por Objeto del Gasto (Capítulo y Concepto)
 Del 1 de Enero al 31 de Enero de 2024

Concepto	Egresos			Pagado	Subjetivo
	Aprobado 1	Ampliaciones/ (Reducciones) 2	Modificado 3 = (1+2)		
Servicios Personales	22,993,891	0	22,993,891	1,363,995	21,525,831
Remuneraciones al Personal de Carácter Permanente	13,127,412	0	13,127,412	1,113,298	12,014,114
Remuneraciones al Personal de Carácter Transitorio	0	0	0	0	0
Remuneraciones Adicionales y Especiales	3,961,628	0	3,961,628	20,318	3,941,310
Seguridad Social	3,489,084	0	3,489,084	104,065	3,385,019
Otras Prestaciones Sociales y Económicas	2,092,104	0	2,092,104	191,635	1,900,469
Previsiones	0	0	0	0	0
Pago de Estímulos a Servidores Públicos	323,663	0	323,663	38,743	284,920
Materiales y Suministros	339,260	1,238	340,498	8,293	332,205
Materiales de Administración, Emisión de Documentos y Artículos Oficiales	162,760	0	162,760	0	162,760
Alimentos y Utensilios	25,000	1,238	26,238	2,969	23,269
Materiales Primas y Materiales de Producción y Comercialización	0	0	0	0	0
Materiales y Artículos de Construcción y de Reparación	5,000	0	5,000	324	4,676
Productos Químicos, Farmacéuticos y de Laboratorio	0	0	0	0	0
Combustibles, Lubricantes y Aditivos	85,000	0	85,000	5,000	80,000
Vestuario, Blancos, Prendas de Protección y Artículos Deportivos	0	0	0	0	0
Materiales y Suministros Para Seguridad	0	0	0	0	0
Herramientas, Refracciones y Accesorios Menores	61,500	0	61,500	0	61,500
Servicios Generales	1,727,108	56,812	1,783,920	28,131	1,755,789
Servicios Básicos	245,500	56,812	302,312	10,711	291,601
Servicios de Arrendamiento	1,082,622	0	1,082,622	0	1,082,622
Servicios Profesionales, Científicos, Técnicos y Otros Servicios	66,000	0	66,000	0	66,000
Servicios Financieros, Bancarios y Comerciales	46,500	0	46,500	1,126	45,374
Servicios de Instalación, Reparación, Mantenimiento y Conservación	75,986	0	75,986	2,552	73,434
Servicios de Comunicación Social y Publicidad	20,000	0	20,000	0	20,000
Servicios de Traslado y Viáticos	180,000	0	180,000	13,741	166,259
Servicios Oficiales	10,000	0	10,000	0	10,000
Otros Servicios Generales	500	0	500	0	500
Transferencias, Asignaciones, Subsidios y Otras Ayudas	0	0	0	0	0
Transferencias Internas y Asignaciones al Sector Público	0	0	0	0	0
Transferencias al Resto del Sector Público	0	0	0	0	0
Subsidios y Subvenciones	0	0	0	0	0
Ayudas Sociales	0	0	0	0	0
Pensiones y Jubilaciones	0	0	0	0	0
Transferencias a Fidelcomisos, Mandatos y Otros Análogos	0	0	0	0	0
Transferencias a la Seguridad Social	0	0	0	0	0
Donativos	0	0	0	0	0
Transferencias al Exterior	0	0	0	0	0
Bienes Muebles, Inmuebles e Intangibles	0	0	0	0	0
Mobiliario y Equipo de Administración	0	0	0	0	0
Mobiliario y Equipo Educativo y Recreativo	0	0	0	0	0
Equipo e Instrumental Médico y de Laboratorio	0	0	0	0	0
Vehículos y Equipo de Transporte	0	0	0	0	0
Equipo de Defensa y Seguridad	0	0	0	0	0

8

COMISION ESTATAL DE GARANTIA DE ACCESO A LA INFORMACION PUBLICA (CEGAIP)
Estado Analítico del Ejercicio del Presupuesto de Egresos
Clasificación por Objeto del Gasto (Capítulo y Concepto)
Del 1 de Enero al 31 de Enero de 2024

Concepto	Egresos					Subejercicio 5 = (3-4)
	Aprobado 1	Ampliaciones/ Reducciones) 2	Modificado 3 = (1+2)	Devengado 4	Pagado 5	
Maquinaria, Otros Equipos y Herramientas	0	0	0	0	0	0
Activos Biológicos	0	0	0	0	0	0
Bienes Inmuebles	0	0	0	0	0	0
Activos Intangibles	0	0	0	0	0	0
Inversión Pública	0	0	0	0	0	0
Obra Pública en Bienes de Dominio Público	0	0	0	0	0	0
Obra Pública en Bienes Propios	0	0	0	0	0	0
Proyectos Productivos y Acciones de Fomento	0	0	0	0	0	0
Inversiones Financieras y Otras Provisiones	0	0	0	0	0	0
Inversiones Para el Fomento de Actividades Productivas	0	0	0	0	0	0
Acciones y Participaciones de Capital	0	0	0	0	0	0
Compra de Títulos y Valores	0	0	0	0	0	0
Concesión de Préstamos	0	0	0	0	0	0
Inversiones en Fideicomisos, Mandatos y Otros Análogos	0	0	0	0	0	0
Otras Inversiones Financieras	0	0	0	0	0	0
Provisiones para Contingencias y Otras Erogaciones Especiales	0	0	0	0	0	0
Participaciones y Aportaciones	0	0	0	0	0	0
Participaciones	0	0	0	0	0	0
Aportaciones	0	0	0	0	0	0
Convenios	0	0	0	0	0	0
Deuda Pública	0	0	0	0	0	0
Amortización de la Deuda Pública	0	0	0	0	0	0
Intereses de la Deuda Pública	0	0	0	0	0	0
Comisiones de la Deuda Pública	0	0	0	0	0	0
Gastos de la Deuda Pública	0	0	0	0	0	0
Costo por Coberturas	0	0	0	0	0	0
Apoyos Financieros	0	0	0	0	0	0
Adeudos de Ejercicios Fiscales Anteriores (Adelantos)	0	0	0	0	0	0
Total del Gasto	25,060,259	56,050	25,118,309	1,504,483	1,400,418	23,613,826

LIC. DAVID ENRIQUE MENCHACA ZUNIGA
 COMISIONADO PRESIDENTE

C.P. EDGARDO MORGANA GALEGOS
 DIRECTOR DE ADMINISTRACION Y FINANZAS

C.P. ANAHI GUADALUPE GARDENAS JACOBO
 CONTADOR

C.P. CLAUDIA PALOMARES AZUA
 CONTADOR

COMISION ESTATAL DE GARANTIA DE ACCESO A LA INFORMACION PUBLICA (CEGAIP)

Estado Analítico del Ejercicio del Presupuesto de Egresos

Clasificación Económica (por Tipo de Gasto)

Del 1 de Enero al 31 de Enero de 2024

Concepto	Egresos					Subejercicio 6 = (3 - 4)
	Aprobado 1	Ampliaciones/ (Reducciones) 2	Modificado 3 = (1 + 2)	Devengado 4	Pagado 5	
Gasto Corriente	25,060,259	58,050	25,118,309	1,504,483	1,400,418	23,613,826
Gasto de Capital	0	0	0	0	0	0
Amortización de la Deuda y Disminución de Pasivos	0	0	0	0	0	0
Pensiones y Jubilaciones	0	0	0	0	0	0
Participaciones	0	0	0	0	0	0
Total del Gasto	25,060,259	58,050	25,118,309	1,504,483	1,400,418	23,613,826

LIC. DAVID ENRIQUE MENCHACA ZUNIGA
COMISIONADO PRESIDENTE


C.P. ANAHI GUADALUPE CÁRDENAS JACOBO
CONTADOR


C.P. EDGARDO MAGANA GALLEGOS
DIRECTOR DE ADMINISTRACIÓN Y FINANZAS


C.P. CLAUDIA PALOMARES AZUA
CONTADOR


COMISION ESTATAL DE GARANTIA DE ACCESO A LA INFORMACION PUBLICA (CEGAIP)
Estado Analítico del Ejercicio del Presupuesto de Egresos
Clasificación Funcional (Finalidad y Función)
Del 1 de Enero al 31 de Enero de 2024

Concepto	Egresos				Subejercicio
	Aprobado 1	Ampliaciones/ (Reducciones) 2	Modificado 3 = (1 + 2)	Devengado 4	
Gobierno	25,060,259	58,050	25,118,309	1,504,483	1,400,418
Legislación	0	0	0	0	0
Justicia	0	0	0	0	0
Coordinación de la Política de Gobierno	0	0	0	0	0
Relaciones Exteriores	0	0	0	0	0
Asuntos Financieros y Hacendarios	0	0	0	0	0
Seguridad Nacional	0	0	0	0	0
Asuntos de Orden Público y de Seguridad Interior	0	0	0	0	0
Otros Servicios Generales	25,060,259	58,050	25,118,309	1,504,483	1,400,418
Desarrollo Social	0	0	0	0	0
Protección Ambiental	0	0	0	0	0
Vivienda y Servicios a la Comunidad	0	0	0	0	0
Salud	0	0	0	0	0
Recreación, Cultura y Otras Manifestaciones Sociales	0	0	0	0	0
Educación	0	0	0	0	0
Protección Social	0	0	0	0	0
Otros Asuntos Sociales	0	0	0	0	0
Desarrollo Económico	0	0	0	0	0
Asuntos Económicos, Comerciales y Laborales en General	0	0	0	0	0
Agropecuaria, Silvicultura, Pesca y Caza	0	0	0	0	0
Combustibles y Energía	0	0	0	0	0
Minería, Manufacturas y Construcción	0	0	0	0	0
Transporte	0	0	0	0	0
Comunicaciones	0	0	0	0	0
Turismo	0	0	0	0	0
Ciencia, Tecnología e Innovación	0	0	0	0	0
Otras Industrias y Otros Asuntos Económicos	0	0	0	0	0
Otros no Clasificados en Funciones Anteriores	0	0	0	0	0
Transacciones de la Deuda Pública / Costo Financiero de la Deuda	0	0	0	0	0
Transferencias, Participaciones y Aportaciones entre Diferentes Niveles y	0	0	0	0	0
Ordenes de Gobierno	0	0	0	0	0
Saneamiento del Sistema Financiero	0	0	0	0	0
Adeudos de Ejercicios Fiscales Anteriores	0	0	0	0	0
Total del Gasto	25,060,259	58,050	25,118,309	1,504,483	1,400,418


 LIC. DAVID ENRIQUE MENCHACA ZUMICA
 COMISIONADO PRESIDENTE


 C.P. EDGARDO MAGANA GALLEGOS
 DIRECTOR DE ADMINISTRACIÓN Y FINANZAS


 C.P. ANAHI GUADALUPE CARDENAS JACOBO
 CONTADOR


 C.P. CLAUDIA PALOMARES AZUA
 CONTADOR

COMISION ESTATAL DE GARANTIA DE ACCESO A LA INFORMACION PUBLICA (CEGAIP)
SAN LUIS POTOSI

Estado del Ejercicio del Presupuesto de Egresos por Fuente de Financiamiento Al 31/ene./2024

Usu: Supervisor
Rep: rptEstadoPresupuestoEgresos_FF

Fecha y hora de Impresión | 05/mar./2024
02:21 p. m.

Objeto del Gasto	Unidad Administrativa	Aprobado	Ampliaciones / (Reducciones)	Presupuesto Vigente	Comprometido	Presupuesto Disponible para Comprometer	Devengado	Comprometido o No Devengado	Presupuesto Sin Devengar	Ejercido	Pagado	Cuentas por Pagar Deuda
0010 PARTICIPACIONES E INGRESOS EN CONVENIO												
1000	SERVICIOS PERSONALES	\$22,993,891.02	\$0.00	\$22,993,891.02	\$22,993,891.02	\$0.00	\$1,468,059.71	\$21,525,831.31	\$21,525,831.31	\$1,468,059.71	\$1,363,994.52	\$104,065.19
1100	REMUNERACIONES AL PERSONAL DE CARÁCTER PE	\$13,127,411.94	\$0.00	\$13,127,411.94	\$13,127,411.94	\$0.00	\$1,113,298.27	\$12,014,113.67	\$12,014,113.67	\$1,113,298.27	\$1,113,298.27	\$0.00
1130	Sueldos base al personal permanente	\$13,127,411.94	\$0.00	\$13,127,411.94	\$13,127,411.94	\$0.00	\$1,113,298.27	\$12,014,113.67	\$12,014,113.67	\$1,113,298.27	\$1,113,298.27	\$0.00
1131	Sueldos base al personal permanente	\$13,127,411.94	\$0.00	\$13,127,411.94	\$13,127,411.94	\$0.00	\$1,113,298.27	\$12,014,113.67	\$12,014,113.67	\$1,113,298.27	\$1,113,298.27	\$0.00
1300	REMUNERACIONES ADICIONALES Y ESPECIALES	\$3,961,627.87	\$0.00	\$3,961,627.87	\$3,961,627.87	\$0.00	\$20,318.25	\$3,941,309.62	\$3,941,309.62	\$20,318.25	\$20,318.25	\$0.00
1320	Primas de vacaciones, dominical y gratificación de fin de	\$3,961,627.87	\$0.00	\$3,961,627.87	\$3,961,627.87	\$0.00	\$20,318.25	\$3,941,309.62	\$3,941,309.62	\$20,318.25	\$20,318.25	\$0.00
1321	Primas de vacaciones, dominical y gratificación de fin de	\$3,961,627.87	\$0.00	\$3,961,627.87	\$3,961,627.87	\$0.00	\$20,318.25	\$3,941,309.62	\$3,941,309.62	\$20,318.25	\$20,318.25	\$0.00
1400	SEGURIDAD SOCIAL	\$3,489,084.32	\$0.00	\$3,489,084.32	\$3,489,084.32	\$0.00	\$104,065.19	\$3,385,019.13	\$3,385,019.13	\$104,065.19	\$0.00	\$104,065.19
1410	Aportaciones de seguridad social	\$1,449,510.56	\$0.00	\$1,449,510.56	\$1,449,510.56	\$0.00	\$104,065.19	\$1,345,445.37	\$1,345,445.37	\$104,065.19	\$0.00	\$104,065.19
1411	Aportaciones de seguridad social	\$1,449,510.56	\$0.00	\$1,449,510.56	\$1,449,510.56	\$0.00	\$104,065.19	\$1,345,445.37	\$1,345,445.37	\$104,065.19	\$0.00	\$104,065.19
1420	Aportaciones a fondos de vivienda	\$905,158.99	\$0.00	\$905,158.99	\$905,158.99	\$0.00	\$0.00	\$905,158.99	\$905,158.99	\$0.00	\$0.00	\$0.00
1421	Aportaciones a fondos de vivienda	\$905,158.99	\$0.00	\$905,158.99	\$905,158.99	\$0.00	\$0.00	\$905,158.99	\$905,158.99	\$0.00	\$0.00	\$0.00
1430	Aportaciones al sistema para el retiro	\$1,134,414.77	\$0.00	\$1,134,414.77	\$1,134,414.77	\$0.00	\$0.00	\$1,134,414.77	\$1,134,414.77	\$0.00	\$0.00	\$0.00
1431	Aportaciones al sistema para el retiro	\$1,134,414.77	\$0.00	\$1,134,414.77	\$1,134,414.77	\$0.00	\$0.00	\$1,134,414.77	\$1,134,414.77	\$0.00	\$0.00	\$0.00
1500	OTRAS PRESTACIONES SOCIALES Y ECONÓMICAS	\$2,092,103.88	\$0.00	\$2,092,103.88	\$2,092,103.88	\$0.00	\$191,635.00	\$1,900,468.88	\$1,900,468.88	\$191,635.00	\$191,635.00	\$0.00
1540	Prestaciones contractuales	\$2,092,103.88	\$0.00	\$2,092,103.88	\$2,092,103.88	\$0.00	\$191,635.00	\$1,900,468.88	\$1,900,468.88	\$191,635.00	\$191,635.00	\$0.00
1541	Prestaciones contractuales	\$2,092,103.88	\$0.00	\$2,092,103.88	\$2,092,103.88	\$0.00	\$191,635.00	\$1,900,468.88	\$1,900,468.88	\$191,635.00	\$191,635.00	\$0.00
1700	PAGO DE ESTÍMULOS A SERVIDORES PÚBLICOS	\$323,663.01	\$0.00	\$323,663.01	\$323,663.01	\$0.00	\$38,743.00	\$284,920.01	\$284,920.01	\$38,743.00	\$38,743.00	\$0.00
1710	Estímulos	\$323,663.01	\$0.00	\$323,663.01	\$323,663.01	\$0.00	\$38,743.00	\$284,920.01	\$284,920.01	\$38,743.00	\$38,743.00	\$0.00
1711	Estímulos	\$323,663.01	\$0.00	\$323,663.01	\$323,663.01	\$0.00	\$38,743.00	\$284,920.01	\$284,920.01	\$38,743.00	\$38,743.00	\$0.00
2000	MATERIALES Y SUMINISTROS	\$339,260.00	\$0.00	\$339,260.00	\$7,055.09	\$332,204.91	\$7,055.09	\$0.00	\$332,204.91	\$7,055.09	\$7,055.09	\$0.00
2100	MATERIALES DE ADMINISTRACIÓN, EMISIÓN DE DOC	\$162,760.00	\$0.00	\$162,760.00	\$0.00	\$162,760.00	\$0.00	\$0.00	\$162,760.00	\$0.00	\$0.00	\$0.00
2110	Materiales, útiles y equipos menores de oficina	\$67,760.00	\$0.00	\$67,760.00	\$0.00	\$67,760.00	\$0.00	\$0.00	\$67,760.00	\$0.00	\$0.00	\$0.00
2111	Materiales, útiles y equipos menores de oficina	\$67,760.00	\$0.00	\$67,760.00	\$0.00	\$67,760.00	\$0.00	\$0.00	\$67,760.00	\$0.00	\$0.00	\$0.00
2120	Materiales y útiles de impresión y reproducción	\$5,000.00	\$0.00	\$5,000.00	\$0.00	\$5,000.00	\$0.00	\$0.00	\$5,000.00	\$0.00	\$0.00	\$0.00
2121	Materiales y útiles de impresión y reproducción	\$5,000.00	\$0.00	\$5,000.00	\$0.00	\$5,000.00	\$0.00	\$0.00	\$5,000.00	\$0.00	\$0.00	\$0.00
2140	Materiales, útiles y equipos menores de tecnologías de la	\$35,000.00	\$0.00	\$35,000.00	\$0.00	\$35,000.00	\$0.00	\$0.00	\$35,000.00	\$0.00	\$0.00	\$0.00
2141	Materiales, útiles y equipos menores de tecnologías de la	\$35,000.00	\$0.00	\$35,000.00	\$0.00	\$35,000.00	\$0.00	\$0.00	\$35,000.00	\$0.00	\$0.00	\$0.00
2150	Material impreso e información digital	\$20,000.00	\$0.00	\$20,000.00	\$0.00	\$20,000.00	\$0.00	\$0.00	\$20,000.00	\$0.00	\$0.00	\$0.00

COMISION ESTATAL DE GARANTIA DE ACCESO A LA INFORMACION PUBLICA (CEGAIP)
SAN LUIS POTOSI

Estado del Ejercicio del Presupuesto de Egresos por Fuente de Financiamiento Al 31/ene./2024

Usu: Supervisor
Rep: rptEstadoPresupuestoEgresos_FF

Fecha y hora de Impresión | 05/mar./2024
02:21 p. m.

Objeto	Unidad Administrativa del Gasto	Aprobado	Ampliaciones / (Reducciones)	Presupuesto Vigente	Comprometido	Presupuesto Disponible para Comprometer	Devengado	Comprometido o No Devengado	Presupuesto Sin Devengar	Ejercido	Pagado	Cuentas por Pagar Deuda
2151	Material impreso e información digital	\$20,000.00	\$0.00	\$20,000.00	\$0.00	\$20,000.00	\$0.00	\$0.00	\$20,000.00	\$0.00	\$0.00	\$0.00
2160	Material de limpieza	\$35,000.00	\$0.00	\$35,000.00	\$0.00	\$35,000.00	\$0.00	\$0.00	\$35,000.00	\$0.00	\$0.00	\$0.00
2161	Material de limpieza	\$35,000.00	\$0.00	\$35,000.00	\$0.00	\$35,000.00	\$0.00	\$0.00	\$35,000.00	\$0.00	\$0.00	\$0.00
2200	ALIMENTOS Y UTENSILIOS	\$25,000.00	\$0.00	\$25,000.00	\$1,731.09	\$23,268.91	\$1,731.09	\$0.00	\$23,268.91	\$1,731.09	\$1,731.09	\$0.00
2210	Productos alimenticios para personas	\$25,000.00	\$0.00	\$25,000.00	\$1,731.09	\$23,268.91	\$1,731.09	\$0.00	\$23,268.91	\$1,731.09	\$1,731.09	\$0.00
2211	Productos alimenticios para personas	\$25,000.00	\$0.00	\$25,000.00	\$1,731.09	\$23,268.91	\$1,731.09	\$0.00	\$23,268.91	\$1,731.09	\$1,731.09	\$0.00
2400	MATERIALES Y ARTÍCULOS DE CONSTRUCCIÓN Y DE	\$5,000.00	\$0.00	\$5,000.00	\$324.00	\$4,676.00	\$324.00	\$0.00	\$4,676.00	\$324.00	\$324.00	\$0.00
2460	Material eléctrico y electrónico	\$5,000.00	\$0.00	\$5,000.00	\$324.00	\$4,676.00	\$324.00	\$0.00	\$4,676.00	\$324.00	\$324.00	\$0.00
2461	Material eléctrico y electrónico	\$5,000.00	\$0.00	\$5,000.00	\$324.00	\$4,676.00	\$324.00	\$0.00	\$4,676.00	\$324.00	\$324.00	\$0.00
2600	COMBUSTIBLES, LUBRICANTES Y ADITIVOS	\$85,000.00	\$0.00	\$85,000.00	\$5,000.00	\$80,000.00	\$5,000.00	\$0.00	\$80,000.00	\$5,000.00	\$5,000.00	\$0.00
2610	Combustibles, lubricantes y aditivos	\$85,000.00	\$0.00	\$85,000.00	\$5,000.00	\$80,000.00	\$5,000.00	\$0.00	\$80,000.00	\$5,000.00	\$5,000.00	\$0.00
2611	Combustibles, lubricantes y aditivos	\$85,000.00	\$0.00	\$85,000.00	\$5,000.00	\$80,000.00	\$5,000.00	\$0.00	\$80,000.00	\$5,000.00	\$5,000.00	\$0.00
2900	HERRAMIENTAS, REFACCIONES Y ACCESORIOS MEN	\$61,500.00	\$0.00	\$61,500.00	\$0.00	\$61,500.00	\$0.00	\$0.00	\$61,500.00	\$0.00	\$0.00	\$0.00
2930	Refacciones y accesorios menores de mobiliario y equipo	\$8,500.00	\$0.00	\$8,500.00	\$0.00	\$8,500.00	\$0.00	\$0.00	\$8,500.00	\$0.00	\$0.00	\$0.00
2931	Refacciones y accesorios menores de mobiliario y equipo	\$8,500.00	\$0.00	\$8,500.00	\$0.00	\$8,500.00	\$0.00	\$0.00	\$8,500.00	\$0.00	\$0.00	\$0.00
2940	Refacciones y accesorios menores de equipo de cómputo	\$18,000.00	\$0.00	\$18,000.00	\$0.00	\$18,000.00	\$0.00	\$0.00	\$18,000.00	\$0.00	\$0.00	\$0.00
2941	Refacciones y accesorios menores de equipo de cómputo	\$18,000.00	\$0.00	\$18,000.00	\$0.00	\$18,000.00	\$0.00	\$0.00	\$18,000.00	\$0.00	\$0.00	\$0.00
2960	Refacciones y accesorios menores de equipo de transpor	\$35,000.00	\$0.00	\$35,000.00	\$0.00	\$35,000.00	\$0.00	\$0.00	\$35,000.00	\$0.00	\$0.00	\$0.00
2961	Refacciones y accesorios menores de equipo de transpor	\$35,000.00	\$0.00	\$35,000.00	\$0.00	\$35,000.00	\$0.00	\$0.00	\$35,000.00	\$0.00	\$0.00	\$0.00
3000	SERVICIOS GENERALES	\$1,727,108.00	\$56,812.02	\$1,783,920.02	\$28,130.64	\$1,755,789.38	\$28,130.64	\$0.00	\$1,755,789.38	\$28,130.64	\$28,130.64	\$0.00
3100	SERVICIOS BÁSICOS	\$245,500.00	\$56,812.02	\$302,312.02	\$10,711.28	\$291,600.74	\$10,711.28	\$0.00	\$291,600.74	\$10,711.28	\$10,711.28	\$0.00
3110	Energía eléctrica	\$165,000.00	\$56,812.02	\$221,812.02	\$10,397.00	\$211,415.02	\$10,397.00	\$0.00	\$211,415.02	\$10,397.00	\$10,397.00	\$0.00
3111	Energía eléctrica	\$165,000.00	\$56,812.02	\$221,812.02	\$10,397.00	\$211,415.02	\$10,397.00	\$0.00	\$211,415.02	\$10,397.00	\$10,397.00	\$0.00
3130	Agua	\$3,500.00	\$0.00	\$3,500.00	\$0.00	\$3,500.00	\$0.00	\$0.00	\$3,500.00	\$0.00	\$0.00	\$0.00
3131	Agua	\$3,500.00	\$0.00	\$3,500.00	\$0.00	\$3,500.00	\$0.00	\$0.00	\$3,500.00	\$0.00	\$0.00	\$0.00
3140	Telefonía tradicional	\$42,000.00	\$0.00	\$42,000.00	\$0.00	\$42,000.00	\$0.00	\$0.00	\$42,000.00	\$0.00	\$0.00	\$0.00
3141	Telefonía tradicional	\$42,000.00	\$0.00	\$42,000.00	\$0.00	\$42,000.00	\$0.00	\$0.00	\$42,000.00	\$0.00	\$0.00	\$0.00
3170	Servicios de acceso de Internet, redes y procesamiento d	\$25,000.00	\$0.00	\$25,000.00	\$314.28	\$24,685.72	\$314.28	\$0.00	\$24,685.72	\$314.28	\$314.28	\$0.00
3171	Servicios de acceso de Internet, redes y procesamiento d	\$25,000.00	\$0.00	\$25,000.00	\$314.28	\$24,685.72	\$314.28	\$0.00	\$24,685.72	\$314.28	\$314.28	\$0.00
3180	Servicios postales y telegráficos	\$10,000.00	\$0.00	\$10,000.00	\$0.00	\$10,000.00	\$0.00	\$0.00	\$10,000.00	\$0.00	\$0.00	\$0.00
3181	Servicios postales y telegráficos	\$10,000.00	\$0.00	\$10,000.00	\$0.00	\$10,000.00	\$0.00	\$0.00	\$10,000.00	\$0.00	\$0.00	\$0.00

COMISION ESTATAL DE GARANTIA DE ACCESO A LA INFORMACION PUBLICA (CEGAIP)
SAN LUIS POTOSI

Estado del Ejercicio del Presupuesto de Egresos por Fuente de Financiamiento Al 31/ene./2024

Usu: Supervisor
Rep: rptEstadoPresupuestoEgresos_FF

Fecha y hora de Impresión | 05/mar./2024
02:21 p. m.

Objeto	Unidad Administrativa	Aprobado	Ampliaciones / (Reducciones)	Presupuesto Vigente	Comprometido	Presupuesto Disponible para Comprometer	Devengado	Comprometid o No Devengado	Presupuesto Sin Devengar	Ejercido	Pagado	Cuentas por Pagar Deuda
320	ERVICIOS DE ARRENDAMIENTO	\$1,082,622.00	\$0.00	\$1,082,622.00	\$0.00	\$1,082,622.00	\$0.00	\$0.00	\$1,082,622.00	\$0.00	\$0.00	\$0.00
3220	Arrendamiento de edificios	\$985,622.00	\$0.00	\$985,622.00	\$0.00	\$985,622.00	\$0.00	\$0.00	\$985,622.00	\$0.00	\$0.00	\$0.00
3221	Arrendamiento de edificios	\$985,622.00	\$0.00	\$985,622.00	\$0.00	\$985,622.00	\$0.00	\$0.00	\$985,622.00	\$0.00	\$0.00	\$0.00
3230	Arrendamiento de mobiliario y equipo de administración, e	\$97,000.00	\$0.00	\$97,000.00	\$0.00	\$97,000.00	\$0.00	\$0.00	\$97,000.00	\$0.00	\$0.00	\$0.00
3231	Arrendamiento de mobiliario y equipo de administración, e	\$97,000.00	\$0.00	\$97,000.00	\$0.00	\$97,000.00	\$0.00	\$0.00	\$97,000.00	\$0.00	\$0.00	\$0.00
3300	SERVICIOS PROFESIONALES, CIENTÍFICOS, TÉCNICO	\$66,000.00	\$0.00	\$66,000.00	\$0.00	\$66,000.00	\$0.00	\$0.00	\$66,000.00	\$0.00	\$0.00	\$0.00
3330	Servicios de consultoría administrativa, procesos, técnica	\$65,000.00	\$0.00	\$65,000.00	\$0.00	\$65,000.00	\$0.00	\$0.00	\$65,000.00	\$0.00	\$0.00	\$0.00
3331	Servicios de consultoría administrativa, procesos, técnica	\$65,000.00	\$0.00	\$65,000.00	\$0.00	\$65,000.00	\$0.00	\$0.00	\$65,000.00	\$0.00	\$0.00	\$0.00
3340	Servicios de capacitación	\$1,000.00	\$0.00	\$1,000.00	\$0.00	\$1,000.00	\$0.00	\$0.00	\$1,000.00	\$0.00	\$0.00	\$0.00
3341	Servicios de capacitación	\$1,000.00	\$0.00	\$1,000.00	\$0.00	\$1,000.00	\$0.00	\$0.00	\$1,000.00	\$0.00	\$0.00	\$0.00
3400	SERVICIOS FINANCIEROS, BANCARIOS Y COMERCIAI	\$46,500.00	\$0.00	\$46,500.00	\$1,126.36	\$45,373.64	\$1,126.36	\$0.00	\$45,373.64	\$1,126.36	\$1,126.36	\$0.00
3410	Servicios financieros y bancarios	\$2,500.00	\$0.00	\$2,500.00	\$1,126.36	\$1,373.64	\$1,126.36	\$0.00	\$1,373.64	\$1,126.36	\$1,126.36	\$0.00
3411	Servicios financieros y bancarios	\$2,500.00	\$0.00	\$2,500.00	\$1,126.36	\$1,373.64	\$1,126.36	\$0.00	\$1,373.64	\$1,126.36	\$1,126.36	\$0.00
3440	Seguros de responsabilidad patrimonial y fianzas	\$1,000.00	\$0.00	\$1,000.00	\$0.00	\$1,000.00	\$0.00	\$0.00	\$1,000.00	\$0.00	\$0.00	\$0.00
3441	Seguros de responsabilidad patrimonial y fianzas	\$1,000.00	\$0.00	\$1,000.00	\$0.00	\$1,000.00	\$0.00	\$0.00	\$1,000.00	\$0.00	\$0.00	\$0.00
3450	Seguro de bienes patrimoniales	\$42,000.00	\$0.00	\$42,000.00	\$0.00	\$42,000.00	\$0.00	\$0.00	\$42,000.00	\$0.00	\$0.00	\$0.00
3451	Seguro de bienes patrimoniales	\$42,000.00	\$0.00	\$42,000.00	\$0.00	\$42,000.00	\$0.00	\$0.00	\$42,000.00	\$0.00	\$0.00	\$0.00
3470	Fletes y maniobras	\$1,000.00	\$0.00	\$1,000.00	\$0.00	\$1,000.00	\$0.00	\$0.00	\$1,000.00	\$0.00	\$0.00	\$0.00
3471	Fletes y maniobras	\$1,000.00	\$0.00	\$1,000.00	\$0.00	\$1,000.00	\$0.00	\$0.00	\$1,000.00	\$0.00	\$0.00	\$0.00
3500	SERVICIOS DE INSTALACIÓN, REPARACIÓN, MANTEN	\$75,986.00	\$0.00	\$75,986.00	\$2,552.00	\$73,434.00	\$2,552.00	\$0.00	\$73,434.00	\$2,552.00	\$2,552.00	\$0.00
3510	Conservación y mantenimiento menor de inmuebles	\$10,000.00	\$0.00	\$10,000.00	\$0.00	\$10,000.00	\$0.00	\$0.00	\$10,000.00	\$0.00	\$0.00	\$0.00
3511	Conservación y mantenimiento menor de inmuebles	\$10,000.00	\$0.00	\$10,000.00	\$0.00	\$10,000.00	\$0.00	\$0.00	\$10,000.00	\$0.00	\$0.00	\$0.00
3520	Instalación, reparación y mantenimiento de mobiliario y e	\$10,000.00	\$0.00	\$10,000.00	\$0.00	\$10,000.00	\$0.00	\$0.00	\$10,000.00	\$0.00	\$0.00	\$0.00
3521	Instalación, reparación y mantenimiento de mobiliario y e	\$10,000.00	\$0.00	\$10,000.00	\$0.00	\$10,000.00	\$0.00	\$0.00	\$10,000.00	\$0.00	\$0.00	\$0.00
3530	Instalación, reparación y mantenimiento de equipo de có	\$15,000.00	\$0.00	\$15,000.00	\$0.00	\$15,000.00	\$0.00	\$0.00	\$15,000.00	\$0.00	\$0.00	\$0.00
3531	Instalación, reparación y mantenimiento de equipo de có	\$15,000.00	\$0.00	\$15,000.00	\$0.00	\$15,000.00	\$0.00	\$0.00	\$15,000.00	\$0.00	\$0.00	\$0.00
355	Reparación y mantenimiento de equipo de transporte	\$40,000.00	\$0.00	\$40,000.00	\$2,552.00	\$37,448.00	\$2,552.00	\$0.00	\$37,448.00	\$2,552.00	\$2,552.00	\$0.00
3551	Reparación y mantenimiento de equipo de transporte	\$40,000.00	\$0.00	\$40,000.00	\$2,552.00	\$37,448.00	\$2,552.00	\$0.00	\$37,448.00	\$2,552.00	\$2,552.00	\$0.00
3590	Servicios de jardinería y fumigación	\$986.00	\$0.00	\$986.00	\$0.00	\$986.00	\$0.00	\$0.00	\$986.00	\$0.00	\$0.00	\$0.00
3591	Servicios de jardinería y fumigación	\$986.00	\$0.00	\$986.00	\$0.00	\$986.00	\$0.00	\$0.00	\$986.00	\$0.00	\$0.00	\$0.00
3600	SERVICIOS DE COMUNICACIÓN SOCIAL Y PUBLICIDA	\$20,000.00	\$0.00	\$20,000.00	\$0.00	\$20,000.00	\$0.00	\$0.00	\$20,000.00	\$0.00	\$0.00	\$0.00



COMISION ESTATAL DE GARANTIA DE ACCESO A LA INFORMACION PUBLICA (CEGAIP)
SAN LUIS POTOSI

Estado del Ejercicio del Presupuesto de Egresos por Fuente de Financiamiento Al 31/ene./2024

Usr: Supervisor
Repr: rptEstadoPresupuestoEgresos_FF

Fecha y hora de Impresión: 05/mar./2024 02:21 p. m.

Objeto del Gasto	Unidad Administrativa	Aprobado	Ampliaciones / (Reducciones)	Presupuesto Vigente	Comprometido	Presupuesto Disponible para Comprometer	Devengado	Comprometido o No Devengado	Presupuesto Sin Devengar	Ejercido	Pagado	Cuentas por Pagar Deuda
3610	Difusión por radio, televisión y otros medios de mensajes	\$15,000.00	\$0.00	\$15,000.00	\$0.00	\$15,000.00	\$0.00	\$0.00	\$15,000.00	\$0.00	\$0.00	\$0.00
3611	Difusión por radio, televisión y otros medios de mensajes	\$15,000.00	\$0.00	\$15,000.00	\$0.00	\$15,000.00	\$0.00	\$0.00	\$15,000.00	\$0.00	\$0.00	\$0.00
3640	Servicios de revelado de fotografías	\$5,000.00	\$0.00	\$5,000.00	\$0.00	\$5,000.00	\$0.00	\$0.00	\$5,000.00	\$0.00	\$0.00	\$0.00
3641	Servicios de revelado de fotografías	\$5,000.00	\$0.00	\$5,000.00	\$0.00	\$5,000.00	\$0.00	\$0.00	\$5,000.00	\$0.00	\$0.00	\$0.00
3700	SERVICIOS DE TRASLADOS Y VIÁTICOS	\$180,000.00	\$0.00	\$180,000.00	\$13,741.00	\$166,259.00	\$13,741.00	\$0.00	\$166,259.00	\$13,741.00	\$13,741.00	\$0.00
3710	Pasajes aéreos	\$50,000.00	\$0.00	\$50,000.00	\$13,594.00	\$36,406.00	\$13,594.00	\$0.00	\$36,406.00	\$13,594.00	\$13,594.00	\$0.00
3711	Pasajes aéreos	\$50,000.00	\$0.00	\$50,000.00	\$13,594.00	\$36,406.00	\$13,594.00	\$0.00	\$36,406.00	\$13,594.00	\$13,594.00	\$0.00
3720	Pasajes terrestres	\$20,000.00	\$0.00	\$20,000.00	\$0.00	\$20,000.00	\$0.00	\$0.00	\$20,000.00	\$0.00	\$0.00	\$0.00
3721	Pasajes terrestres	\$20,000.00	\$0.00	\$20,000.00	\$0.00	\$20,000.00	\$0.00	\$0.00	\$20,000.00	\$0.00	\$0.00	\$0.00
3750	Viáticos en el país	\$105,000.00	\$0.00	\$105,000.00	\$0.00	\$105,000.00	\$0.00	\$0.00	\$105,000.00	\$0.00	\$0.00	\$0.00
3751	Viáticos en el país	\$105,000.00	\$0.00	\$105,000.00	\$0.00	\$105,000.00	\$0.00	\$0.00	\$105,000.00	\$0.00	\$0.00	\$0.00
3790	Otros servicios de traslado y hospedaje	\$5,000.00	\$0.00	\$5,000.00	\$147.00	\$4,853.00	\$147.00	\$0.00	\$4,853.00	\$147.00	\$147.00	\$0.00
3791	Otros servicios de traslado y hospedaje	\$5,000.00	\$0.00	\$5,000.00	\$147.00	\$4,853.00	\$147.00	\$0.00	\$4,853.00	\$147.00	\$147.00	\$0.00
3800	SERVICIOS OFICIALES	\$10,000.00	\$0.00	\$10,000.00	\$0.00	\$10,000.00	\$0.00	\$0.00	\$10,000.00	\$0.00	\$0.00	\$0.00
3830	Congresos y convenciones	\$10,000.00	\$0.00	\$10,000.00	\$0.00	\$10,000.00	\$0.00	\$0.00	\$10,000.00	\$0.00	\$0.00	\$0.00
3831	Congresos y convenciones	\$10,000.00	\$0.00	\$10,000.00	\$0.00	\$10,000.00	\$0.00	\$0.00	\$10,000.00	\$0.00	\$0.00	\$0.00
3900	OTROS SERVICIOS GENERALES	\$500.00	\$0.00	\$500.00	\$0.00	\$500.00	\$0.00	\$0.00	\$500.00	\$0.00	\$0.00	\$0.00
3920	Impuestos y derechos	\$500.00	\$0.00	\$500.00	\$0.00	\$500.00	\$0.00	\$0.00	\$500.00	\$0.00	\$0.00	\$0.00
3921	Impuestos y derechos	\$500.00	\$0.00	\$500.00	\$0.00	\$500.00	\$0.00	\$0.00	\$500.00	\$0.00	\$0.00	\$0.00
PARTICIPACIONES E INGRESOS EN C		\$25,060,259.02	\$86,812.02	\$25,117,071.04	\$23,029,076.75	\$2,087,994.29	\$1,503,245.44	\$21,625,831.31	\$23,613,825.60	\$1,503,245.44	\$1,399,180.28	\$104,065.19
4MUL MULTAS												
2000	MATERIALES Y SUMINISTROS	\$0.00	\$1,238.00	\$1,238.00	\$1,238.00	\$0.00	\$1,238.00	\$0.00	\$0.00	\$1,238.00	\$1,238.00	\$0.00
2200	ALIMENTOS Y UTENSILIOS	\$0.00	\$1,238.00	\$1,238.00	\$1,238.00	\$0.00	\$1,238.00	\$0.00	\$0.00	\$1,238.00	\$1,238.00	\$0.00
2210	Productos alimenticios para personas	\$0.00	\$1,238.00	\$1,238.00	\$1,238.00	\$0.00	\$1,238.00	\$0.00	\$0.00	\$1,238.00	\$1,238.00	\$0.00
2211	Productos alimenticios para personas	\$0.00	\$1,238.00	\$1,238.00	\$1,238.00	\$0.00	\$1,238.00	\$0.00	\$0.00	\$1,238.00	\$1,238.00	\$0.00
MULTAS		\$0.00	\$1,238.00	\$1,238.00	\$1,238.00	\$0.00	\$1,238.00	\$0.00	\$0.00	\$1,238.00	\$1,238.00	\$0.00
Total Final		\$25,060,259.02	\$88,050.02	\$25,118,309.04	\$23,030,314.75	\$2,087,994.29	\$1,504,483.44	\$21,625,831.31	\$23,613,825.60	\$1,504,483.44	\$1,400,418.28	\$104,065.19

COMISION ESTATAL DE GARANTIA DE ACCESO A LA INFORMACION PUBLICA (CEGAIP)
SAN LUIS POTOSI

Estado del Ejercicio del Presupuesto de Egresos por Fuente de Financiamiento Al 31/ene./2024

Usu: Supervisor
Rep: rptEstadoPresupuestoEgresos_FF

Fecha y hora de Impresión | 05/mar/2024
02:21 p. m.

Unidad Administrativa Objeto del Gasto	Aprobado	Ampliaciones / (Reducciones)	Presupuesto Vigente	Comprometido	Presupuesto Disponible para Comprometer	Devengado	Comprometid o No Devengado	Presupuesto Sin Devengar	Ejercido	Pagado	Cuentas por Pagar Deuda

Handwritten signatures and names are present over the table grid:

- On the left side, overlapping the 'Objeto del Gasto' column: LIC. DAVID ENRIQUE MENCHACA ZUNIGA, COMISIONADO PRESIDENTE; C.P. ANAH GUADALUPE GARDENAS JACOBO, CONTADOR.
- On the right side, overlapping the 'Devengado' and 'Comprometid o No Devengado' columns: C.P. EDGARDO MAGANA GALLEGOS, DIRECTOR DE ADMINISTRACIÓN Y FINANZAS; C.P. CLAUDIA PALOMARES AZUA, CONTADOR.

Sector Paraestatal del Gobierno (Federal/Estatal/Municipal) de COMISION ESTATAL DE GARANTIA DE ACCESO A LA INFORMACION PUBLICA (CEGAIP)
 Estado Analítico del Ejercicio del Presupuesto de Egresos
 Clasificación Administrativa
 Del 1 de Enero al 31 de Enero de 2024

Concepto	Aprobado		Egresos Modificado		Devengado		Pagado		Subejercido	
	1	2	3 = (1+2)	4	5	6 = (3-4)				
Entidades Paraestatales y Fideicomisos No Empresariales y No Financieros	0	0	0	0	0	0	0	0	0	0
Instituciones Públicas de la Seguridad Social	0	0	0	0	0	0	0	0	0	0
Entidades Paraestatales Empresariales No Financieras con Participación Estatal Mayoritaria	0	0	0	0	0	0	0	0	0	0
Fideicomisos Empresariales No Financieros con Participación Estatal Mayoritaria	0	0	0	0	0	0	0	0	0	0
Entidades Paraestatales Empresariales Financieras Monetarias con Participación Estatal Mayoritaria	0	0	0	0	0	0	0	0	0	0
Entidades Paraestatales Empresariales Financieras No Monetarias con Participación Estatal Mayoritaria	0	0	0	0	0	0	0	0	0	0
Fideicomisos Financieros Públicos con Participación Estatal Mayoritaria	0	0	0	0	0	0	0	0	0	0
Total del Gasto	0	0	0	0	0	0	0	0	0	0

LIC. DAVID ENRIQUE MENGHACA ZUÑIGA
 COMISIONADO PRESIDENTE

C. P. ANAHI GUADALUPE Cárdenas Jacobo
 CONTADOR

C. P. EDGARDO MAGANA GALLEGOS
 DIRECTOR DE ADMINISTRACIÓN Y FINANZAS

C. P. CLAUDIA PALOMARES AZUA
 CONTADOR

Gobierno (Federal/Estatal/Municipal) de COMISION ESTATAL DE GARANTIA DE ACCESO A LA INFORMACION PUBLICA (CEGAIP)
 Estado Analítico del Ejercicio del Presupuesto de Egresos
 Clasificación Administrativa
 Del 1 de Enero al 31 de Enero de 2024

Concepto	Egresos					Subejercicio 6 = (3-4)
	1 Aprobado	2 Ampliaciones/ (Reducciones)	3 = (1+2) Modificado	4 Devengado	5 Pagado	
Poder Ejecutivo	0	0	0	0	0	0
Poder Legislativo	0	0	0	0	0	0
Poder Judicial	0	0	0	0	0	0
Órganos Autónomos	25,060,259	58,050	25,118,309	1,504,483	1,400,418	23,613,826
Total del Gasto	25,060,259	58,050	25,118,309	1,504,483	1,400,418	23,613,826

L. DAVID ENRIQUE MENCHACA ZUÑIGA
 COMISIONADO PRESIDENTE

C.P. ANAHI GUADALUPE CÁRDENAS JACOBO
 CONTADOR

C.P. EDGARDO MAGANA GALLEGOS
 DIRECTOR DE ADMINISTRACION Y FINANZAS

C.P. CLAUDIA PALOMARES AZUA
 CONTADOR