



EDUCACIÓN
SECRETARÍA DE EDUCACIÓN PÚBLICA



TECNOLÓGICO
NACIONAL DE MÉXICO



PODER EJECUTIVO
DEL ESTADO DE
SAN LUIS POTOSÍ


SEGE

Instituto Tecnológico Superior de Ébano,

ESTADOS FINANCIEROS

FEBRERO

2024



El presente documento tiene validez de comprobante de pago en el Estado de San Luis Potosí.

Nombre y Apellido: **Rafael de la Torre Arce**, C.P. 2019, Ébano, San Luis Potosí.

Celular: 011 474 1234567

Correo: rafael@ebano.com.mx

Fecha de Emisión: 01/03/2024



2024
Felipe Carrillo
PUERTO
GOBIERNO DEL ESTADO DE SAN LUIS POTOSÍ



EDUCACIÓN
SECRETARÍA DE EDUCACIÓN PÚBLICA



TECNOLÓGICO
NACIONAL DE MÉXICO




PODER EJECUTIVO
DEL ESTADO DE
SAN LUIS POTOSÍ

SEGE

Instituto Tecnológico Superior de Ébano,

INFORMACIÓN CONTABLE



Unidad Administrativa Presupuestal del Comité de Vigilancia del Estado

Rafael Gómez Martín s/n Colonia Agrícola, C.P. 79140, Ébano, San Luis Potosí

Teléfono:

Tel. (410) 23-0400 y (410) 23-0400 Email: info@itese.edu.mx

www.itese.edu.mx



2024
Felipe Carrillo
PUERTO

SECRETARÍA DE EDUCACIÓN
SAN LUIS POTOSÍ



INSTITUTO TECNOLÓGICO SUPERIOR DE EBANO
SAN LUIS POTOSÍ
Estado de Actividades

Usu: SUPERVISOR

Del 01/ene./2024 al 29/feb./2024

Fecha y hora de Impresión 12/mar./2024 03:20 p. m.

Rep: rptEstadoActividades

(Cifras en Pesos)

Concepto	2024	2023
INGRESOS Y OTROS BENEFICIOS		
INGRESOS DE GESTIÓN	\$676,320.05	\$504,657.00
IMPUESTOS	\$0.00	\$0.00
CUOTAS Y APORTACIONES DE SEGURIDAD SOCIAL	\$0.00	\$0.00
CONTRIBUCIONES DE MEJORAS	\$0.00	\$0.00
DERECHOS	\$0.00	\$0.00
PRODUCTOS	\$0.00	\$0.00
APROVECHAMIENTOS	\$0.00	\$0.00
INGRESOS POR VENTA DE BIENES Y PRESTACIÓN DE SERVICIOS	\$676,320.05	\$504,657.00
PARTICIPACIONES, APORTACIONES, CONVENIOS, INCENTIVOS DERIVADOS DE LA COLABORACIÓN FISCAL, FONDOS DISTINTOS DE APORTACIONES, TRANSFERENCIAS, ASIGNACIONES, SUBSIDIOS Y SUBVENCIONES, Y JUBILACIONES	\$3,944,791.00	\$3,486,295.06
PARTICIPACIONES, APORTACIONES, CONVENIOS, INCENTIVOS DERIVADOS DE LA COLABORACIÓN FISCAL Y FONDOS DISTINTOS DE APORTACIONES	\$0.00	\$0.00
TRANSFERENCIAS, ASIGNACIONES, SUBSIDIOS Y SUBVENCIONES, Y PENSIONES Y JUBILACIONES	\$3,944,791.00	\$3,486,295.06
OTROS INGRESOS Y BENEFICIOS	\$40,481.85	\$797.09
INGRESOS FINANCIEROS	\$40,481.85	\$797.09
INCREMENTO POR VARIACION DE INVENTARIOS	\$0.00	\$0.00
DISMINUCIÓN DEL EXCESO DE ESTIMACIONES POR PERDIDA O DETERIORO U OBSOLESCENCIA	\$0.00	\$0.00
DISMINUCIÓN DEL EXCESO DE PROVISIONES	\$0.00	\$0.00
OTROS INGRESOS Y BENEFICIOS VARIOS	\$0.00	\$0.00
Total de Ingresos y Otros Beneficios	\$4,661,592.90	\$3,991,749.15
GASTOS Y OTRAS PERDIDAS		
GASTOS DE FUNCIONAMIENTO	\$2,737,883.40	\$2,853,683.77
SERVICIOS PERSONALES	\$2,251,616.83	\$2,068,358.60
MATERIALES Y SUMINISTROS	\$151,504.56	\$264,718.62
SERVICIOS GENERALES	\$334,762.01	\$520,606.55
TRANSFERENCIAS, ASIGNACIONES, SUBSIDIOS Y OTRAS AYUDAS	\$0.00	\$0.00
TRANSFERENCIAS INTERNAS Y ASIGNACIONES AL SECTOR PÚBLICO	\$0.00	\$0.00
TRANSFERENCIAS AL RESTO DEL SECTOR PÚBLICO	\$0.00	\$0.00
SUBSIDIOS Y SUBVENCIONES	\$0.00	\$0.00
AYUDAS SOCIALES	\$0.00	\$0.00
PENSIONES Y JUBILACIONES	\$0.00	\$0.00
TRANSFERENCIAS A FIDEICOMISOS, MANDATOS Y CONTRATOS ANALOGOS	\$0.00	\$0.00
TRANSFERENCIAS A LA SEGURIDAD SOCIAL	\$0.00	\$0.00
DONATIVOS	\$0.00	\$0.00
TRANSFERENCIAS AL EXTERIOR	\$0.00	\$0.00
PARTICIPACIONES Y APORTACIONES	\$0.00	\$0.00
PARTICIPACIONES	\$0.00	\$0.00
APORTACIONES	\$0.00	\$0.00
CONVENIOS	\$0.00	\$0.00
INTERESES, COMISIONES Y OTROS GASTOS DE LA DEUDA PÚBLICA	\$0.00	\$0.00
INTERESES DE LA DEUDA PÚBLICA	\$0.00	\$0.00
COMISIONES DE LA DEUDA PÚBLICA	\$0.00	\$0.00
GASTOS DE LA DEUDA PÚBLICA	\$0.00	\$0.00
COSTO POR COBERTURAS	\$0.00	\$0.00
APOYOS FINANCIEROS	\$0.00	\$0.00
OTROS GASTOS Y PERDIDAS EXTRAORDINARIAS	\$0.00	\$0.00
ESTIMACIONES, DEPRECIACIONES, DETERIOROS, OBSOLESCENCIA Y AMORTIZACIONES	\$0.00	\$0.00
PROVISIONES	\$0.00	\$0.00
DISMINUCIÓN DE INVENTARIOS	\$0.00	\$0.00
OTROS GASTOS	\$0.00	\$0.00



**INSTITUTO TECNOLÓGICO SUPERIOR DE EBANO
SAN LUIS POTOSÍ**

Estado de Actividades

Del 01/ene./2024 al 29/feb./2024

(Cifras en Pesos)

Usr: SUPERVISOR
Rep: rptEstadoActividades

Fecha y hora de Impresión 12/mar./2024
03:20 p. m.

Concepto	2024	2023
INVERSIÓN PÚBLICA	\$0.00	\$0.00
INVERSIÓN PÚBLICA NO CAPITALIZABLE	\$0.00	\$0.00
Total de Gastos y otras Pérdidas	\$2,737,883.40	\$2,853,683.77
Resultados del Ejercicio (Ahorro/Desahorro)	\$1,923,709.50	\$1,138,065.38

"Bajo protesta de decir verdad declaramos que los Estados Financieros y sus notas, son razonablemente correctos y son responsabilidad del emisor".



C.LIC. FÁTIMA BERENICE CASTRO MENDOZA

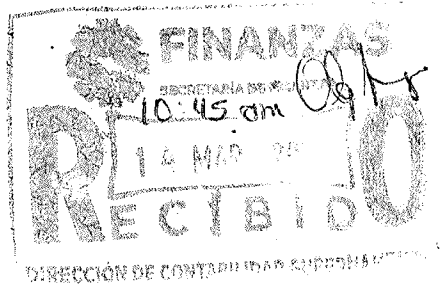
DIRECTORA GENERAL

SECRETARÍA DE
EDUCACIÓN PÚBLICA
GOBIERNO DEL ESTADO DE
SAN LUIS POTOSÍ
INSTITUTO TECNOLÓGICO
SUPERIOR DE EBANO, S.L.P.
C.C.T. 24EIT0005F


CP. MARÍA DE LA LUZ MARTÍNEZ GARCÍA

JEFATURA DE SERVICIOS ADMINISTRATIVOS


INSTITUTO TECNOLÓGICO
SUPERIOR DE ÉBANO
SERVICIOS
ADMINISTRATIVOS



INSTITUTO TECNOLÓGICO SUPERIOR DE EBANO

Estado de Situación Financiera
Al 29 de Febrero de 2024
(Cifras en Pesos)

Concepto	2024		2023		Concepto		2024		2023	
	ACTIVO	PASIVO	ACTIVO	PASIVO	ACTIVO	PASIVO	ACTIVO	PASIVO	ACTIVO	PASIVO
ACTIVO										
Activo Circulante										
Efectivo y Equivalentes	17,511,892	17,414,583	14,800,894	14,800,894	0	0	0	0	0	0
Derechos a Recibir Efectivo o Equivalentes	16,300,829	14,800,894	61,878	61,878	0	0	0	0	0	0
Derechos a Recibir Bienes o Servicios	61,878	61,878	0	0	0	0	0	0	0	0
Inventarios	0	0	0	0	0	0	0	0	0	0
Almacenas	0	0	0	0	0	0	0	0	0	0
Estimación por Pérdida e Deterioro de Activos Circulantes	0	0	0	0	0	0	0	0	0	0
Otros Activos Circulantes	194,902	194,902	0	0	0	0	0	0	0	0
Total de Activos Circulantes	34,069,102	32,472,042	14,862,772	14,862,772	0	0	0	0	0	0
Activo No Circulante										
Inversiones Financieras a Largo Plazo	0	0	0	0	0	0	0	0	0	0
Derechos a Recibir Efectivo o Equivalentes a Largo Plazo	0	0	0	0	0	0	0	0	0	0
Bienes Inmuebles, Infraestructura y Construcciones en Proceso	4,853,400	4,853,400	2,858,177	2,858,177	0	0	0	0	0	0
Bienes Muebles	2,898,177	2,898,177	54,717	54,717	0	0	0	0	0	0
Activos Intangibles	54,717	54,717	0	0	0	0	0	0	0	0
Depreciación, Deterioro y Amortización Acumulada de Bienes	0	0	0	0	0	0	0	0	0	0
Activos Diferidos	24,005	24,005	0	0	0	0	0	0	0	0
Estimación por Pérdida e Deterioro de Activos no Circulantes	0	0	0	0	0	0	0	0	0	0
Otros Activos no Circulantes	0	0	0	0	0	0	0	0	0	0
Total de Activos No Circulantes	7,830,239	7,830,239	2,912,894	2,912,894	0	0	0	0	0	0
Total del Activo	41,899,341	40,302,281	17,775,666	17,775,666	0	0	0	0	0	0
PASIVO										
Pasivo Circulante										
Cuentas por Pagar a Corto Plazo	0	0	0	0	0	0	0	0	0	0
Documentos por Pagar a Corto Plazo	0	0	0	0	0	0	0	0	0	0
Provisiones a Corto Plazo de la Deuda Pública a Largo Plazo	0	0	0	0	0	0	0	0	0	0
Títulos y Valores a Corto Plazo	0	0	0	0	0	0	0	0	0	0
Pasivos Diferidos a Corto Plazo	0	0	0	0	0	0	0	0	0	0
Ferros y Bienes de Terceros en Garantía y/o Administración a Corto Plazo	0	0	0	0	0	0	0	0	0	0
Provisiones a Corto Plazo	0	0	0	0	0	0	0	0	0	0
Otros Pasivos a Corto Plazo	0	0	0	0	0	0	0	0	0	0
Total de Pasivos Circulantes	0	0	0	0	0	0	0	0	0	0
Pasivo No Circulante										
Cuentas por Pagar a Largo Plazo	0	0	0	0	0	0	0	0	0	0
Documentos por Pagar a Largo Plazo	0	0	0	0	0	0	0	0	0	0
Deuda Pública a Largo Plazo	0	0	0	0	0	0	0	0	0	0
Pasivos Diferidos a Largo Plazo	0	0	0	0	0	0	0	0	0	0
Ferros y Bienes de Terceros en Garantía y/o Administración a Largo Plazo	0	0	0	0	0	0	0	0	0	0
Provisiones a Largo Plazo	0	0	0	0	0	0	0	0	0	0
Total de Pasivos No Circulantes	0	0	0	0	0	0	0	0	0	0
Total del Pasivo	0	0	0	0	0	0	0	0	0	0
HACIENDA PÚBLICA/PATRIMONIO										
Hacienda Pública/Patrimonio Contribuido										
Aportaciones	0	0	0	0	0	0	0	0	0	0
Donaciones de Capital	0	0	0	0	0	0	0	0	0	0
Actualización de la Hacienda Pública/Patrimonio	0	0	0	0	0	0	0	0	0	0
Hacienda Pública/Patrimonio Generado										
Resultados del Ejercicio (Ahorro/Deterioro)	37,839,854	37,839,854	0	0	0	0	0	0	0	0
Resultados de Ejercicios Anteriores	1,823,710	1,823,710	0	0	0	0	0	0	0	0
Revalúos	35,976,145	35,976,145	0	0	0	0	0	0	0	0
Reservas	0	0	0	0	0	0	0	0	0	0
Reclasificaciones de Resultados de Ejercicios Anteriores	0	0	0	0	0	0	0	0	0	0
Exceso o Insuficiencia en la Actualización de la Hacienda Pública/Patrimonio	0	0	0	0	0	0	0	0	0	0
Resultado por Posición Monetaria	0	0	0	0	0	0	0	0	0	0
Resultado por Tenencia de Activos no Monetarios	0	0	0	0	0	0	0	0	0	0
Total Hacienda Pública/Patrimonio	37,839,854	37,839,854	0	0	0	0	0	0	0	0
Total del Pasivo y Hacienda Pública/Patrimonio	41,899,341	40,302,281	17,775,666	17,775,666	0	0	0	0	0	0

Bajo protesta de decir verdad declaramos que los Estados Financieros reflejan fielmente el patrimonio, los resultados operativos y los recursos financieros del emisor.



DIRECTORA GENERAL
C.U.C. FATIMA BERENICE CASTRO MENDOZA
SECRETARÍA DE EDUCACIÓN PÚBLICA
GOBIERNO DEL ESTADO DE SAN LUIS POTOSÍ
INSTITUTO TECNOLÓGICO SUPERIOR DE EBANO S.L.P.
C.C.T. 24E19035F

[Handwritten Signature]
C. MARIA DE LUCY MARTINEZ GARCIA
SECRETARÍA DE SERVICIOS ADMINISTRATIVOS



INSTITUTO TECNOLÓGICO SUPERIOR DE EBANO
SERVICIOS ADMINISTRATIVOS

INSTITUTO TECNOLÓGICO SUPERIOR DE EBANO, S. L. P.

Estado de Variación en la Hacienda Pública

Del 1 de Enero al 29 de Febrero de 2024

(Cifras en Pesos)

Concepto	Hacienda Pública / Patrimonio Contribuido	Hacienda Pública / Patrimonio Generado de Ejercicios Anteriores	Hacienda Pública / Patrimonio Generado del Ejercicio	Exceso o Insuficiencia en la Actualización de la Hacienda Pública / Patrimonio	TOTAL
Hacienda Pública/ Patrimonio Contribuido Neto de 2023	0				0
Aportaciones	0	0	0	0	0
Donaciones de Capital	0	0	0	0	0
Actualización de la Hacienda Pública/Patrimonio	0	0	0	0	0
Hacienda Pública/Patrimonio Generado Neto de 2023		32,724,726	2,960,989		35,685,715
Resultados del Ejercicio (Ahorro/Desahorro)	0	0	2,960,989	0	2,960,989
Resultados de Ejercicios Anteriores	0	32,724,726	0	0	32,724,726
Revalúos	0	0	0	0	0
Reservas	0	0	0	0	0
Rectificaciones de Resultados de Ejercicios Anteriores	0	0	0	0	0
Exceso o Insuficiencia en la Actualización de la Hacienda Pública/Patrimonio Neto de 2023				0	0
Resultado por Posición Monetaria	0	0	0	0	0
Resultado por Tenencia de Activos no Monetarios	0	0	0	0	0
Hacienda Pública/Patrimonio Neto Final de 2023	0	32,724,726	2,960,989	0	35,685,715
Cambios en la Hacienda Pública/Patrimonio Contribuido Neto de 2024	0				0
Aportaciones	0	0	0	0	0
Donaciones de Capital	0	0	0	0	0
Actualización de la Hacienda Pública/Patrimonio	0	0	0	0	0
Variaciones de la Hacienda Pública/Patrimonio Generado Neto de 2024		2,951,419	-1,037,279		1,914,140
Resultados del Ejercicio (Ahorro/Desahorro)	0	0	1,923,710	0	1,923,710
Resultados de Ejercicios Anteriores	0	2,951,419	-2,960,989	0	-9,570
Revalúos	0	0	0	0	0
Reservas	0	0	0	0	0
Rectificaciones de Resultados de Ejercicios Anteriores	0	0	0	0	0
Cambios en el Exceso o Insuficiencia en la Actualización de la Hacienda Pública/Patrimonio Neto de 2024				0	0
Resultado por Posición Monetaria	0	0	0	0	0
Resultado por Tenencia de Activos no Monetarios	0	0	0	0	0
Hacienda Pública/Patrimonio Neto Final de 2024	0	35,676,145	1,923,710	0	37,599,854


Bajo protesta de decir verdad declaramos que los Estados Financieros y sus notas, son razonablemente correctos y son responsabilidad del emisor.



C.LIC. FÁTIMA BERENICE CASTRO MENDOZA
DIRECTORA GENERAL



SECRETARÍA DE
EDUCACIÓN PÚBLICA
GOBIERNO DEL ESTADO DE
SAN LUIS POTOSÍ
INSTITUTO TECNOLÓGICO
SUPERIOR DE EBANO, S.L.P.
C.C.T. 24E170005F



CP. MARIA DE LA LUZ MARTINEZ GARCIA
JEFEATURA DE SERVICIOS ADMINISTRATIVOS



**INSTITUTO TECNOLÓGICO
SUPERIOR DE EBANO
SERVICIOS
ADMINISTRATIVOS**

INSTITUTO TECNOLÓGICO SUPERIOR DE EBANO, S. L. P.


Estado de Cambios en la Situación Financiera

Del 1 de Enero al 29 de Febrero de 2024


(Cifras en Pesos)

Concepto	Origen	Aplicación
ACTIVO	225	1,597,070
Activo Circulante	0	1,597,070
Efectivo y Equivalentes	0	97,134
Derechos a Recibir Efectivo o Equivalentes	0	1,499,935
Derechos a Recibir Bienes o Servicios	0	0
Inventarios	0	0
Almacenes	0	0
Estimación por Pérdida o Deterioro de Activos Circulantes	0	0
Otros Activos Circulantes	0	0
Activo No Circulante	225	0
Inversiones Financieras a Largo Plazo	0	0
Derechos a Recibir Efectivo o Equivalentes a Largo Plazo	0	0
Bienes Inmuebles, Infraestructura y Construcciones en Proceso	0	0
Bienes Muebles	0	0
Activos Intangibles	0	0
Depreciación, Deterioro y Amortización Acumulada de Bienes	0	0
Activos Diferidos	225	0
Estimación por Pérdida o Deterioro de Activos no Circulantes	0	0
Otros Activos no Circulantes	0	0
PASIVO	0	9,444
Pasivo Circulante	0	9,444
Cuentas por Pagar a Corto Plazo	0	9,444
Documentos por Pagar a Corto Plazo	0	0
Porción a Corto Plazo de la Deuda Pública a Largo Plazo	0	0
Títulos y Valores a Corto Plazo	0	0
Pasivos Diferidos a Corto Plazo	0	0
Fondos y Bienes de Terceros en Garantía y/o Administración a Corto Plazo	0	0
Provisiones a Corto Plazo	0	0
Otros Pasivos a Corto Plazo	0	0
Pasivo No Circulante	0	0
Cuentas por Pagar a Largo Plazo	0	0
Documentos por Pagar a Largo Plazo	0	0
Deuda Pública a Largo Plazo	0	0
Pasivos Diferidos a Largo Plazo	0	0
Fondos y Bienes de Terceros en Garantía y/o en Administración a Largo Plazo	0	0
Provisiones a Largo Plazo	0	0
HACIENDA PÚBLICA/PATRIMONIO	1,606,288	0
Hacienda Pública/Patrimonio Contribuido	0	0
Aportaciones	0	0
Donaciones de Capital	0	0
Actualización de la Hacienda Pública/Patrimonio	0	0
Hacienda Pública/Patrimonio Generado	1,606,288	0
Resultados del Ejercicio (Ahorro/Desahorro)	785,644	0
Resultados de Ejercicios Anteriores	820,644	0
Revalúos	0	0
Reservas	0	0
Rectificaciones de Resultados de Ejercicios Anteriores	0	0
Exceso o Insuficiencia en la Actualización de la Hacienda Pública/Patrimonio	0	0
Resultado por Posición Monetaria	0	0
Resultado por Tenencia de Activos no Monetarios	0	0

Bajo protesta de decir verdad declaramos que los Estados Financieros y sus Notas, son razonablemente correctos y son responsabilidad del emisor.


 C.LIC. FATIMA BERENICE CASTRO MENDOZA
 DIRECTORA GENERAL

SECRETARÍA DE
 EDUCACIÓN PÚBLICA
 GOBIERNO DEL ESTADO DE
 SAN LUIS POTOSÍ
 INSTITUTO TECNOLÓGICO
 SUPERIOR DE EBANO, S.L.P.
 C.C.T. 24E10903F



 CP. MARIA DE LA LUZ MARTINEZ GARCIA
 JEFAURA DE SERVICIOS ADMINISTRATIVOS




 INSTITUTO TECNOLÓGICO
 SUPERIOR DE EBANO
**SERVICIOS
 ADMINISTRATIVOS**

INSTITUTO TECNOLÓGICO SUPERIOR DE EBANO
Estado de Flujos de Efectivo
Del 1 de Enero al 29 de Febrero de 2024
(Cifras en Pesos)

Concepto	2024	2023
Flujos de Efectivo de las Actividades de Operación		
Origen	4,661,593	3,991,749
Impuestos	0	0
Cuotas y Aportaciones de Seguridad Social	0	0
Contribuciones de Mejoras	0	0
Derechos	0	0
Productos	0	0
Aprovechamientos	0	0
Ingresos por Venta de Bienes y Prestación de Servicios	716,802	505,454
Participaciones, Aportaciones, Convenios, Incentivos Derivados de la Colaboración Fiscal y Fondos Distintos de Aportaciones	0	0
Transferencias, Asignaciones, Subsidios y Subvenciones, y Pensiones y Jubilaciones	3,944,791	3,486,295
Otros Orígenes de Operación	0	0
Aplicación	3,131,237	3,033,743
Servicios Personales	1,943,844	1,803,848
Materiales y Suministros	151,505	258,134
Servicios Generales	307,045	467,328
Transferencias Internas y Asignaciones al Sector Público	0	0
Transferencias al Resto del Sector Público	0	0
Subsidios y Subvenciones	0	0
Ayudas Sociales	0	0
Pensionamientos y Jubilaciones	0	0
Transferencias a Fideicomisos, Mandatos y Contratos Análogos	0	0
Transferencias a la Seguridad Social	0	0
Donativos	0	0
Transferencias al Exterior	0	0
Participaciones	0	0
Aportaciones	0	0
Convenios	0	0
Otras Aplicaciones de Operación	728,843	504,434
Flujos Netos de Efectivo por Actividades de Operación	1,530,356	958,006
Flujos de Efectivo de las Actividades de Inversión		
Origen	0	0
Bienes Inmuebles, Infraestructura y Construcciones en Proceso	0	0
Bienes Muebles	0	0
Otros Orígenes de Inversión	0	0
Aplicación	0	68,492
Bienes Inmuebles, Infraestructura y Construcciones en Proceso	0	0
Bienes Muebles	0	68,492
Otras Aplicaciones de Inversión	0	0
Flujos Netos de Efectivo por Actividades de Inversión	0	-68,492
Flujos de Efectivo de las Actividades de Financiamiento		
Origen	0	0
Endeudamiento Neto	0	0
Interno	0	0
Externo	0	0
Otros Orígenes de Financiamiento	0	0
Aplicación	0	0
Servicios de la Deuda	0	0
Interno	0	0
Externo	0	0
Otras Aplicaciones de Financiamiento	0	0
Flujos Netos de Efectivo por Actividades de Financiamiento	0	0
Incremento/Disminución Neta en el Efectivo y Equivalentes al Efectivo	1,530,356	889,514
Efectivo y Equivalentes al Efectivo al Inicio del Ejercicio	15,981,336	16,525,044
Efectivo y Equivalentes al Efectivo al Final del Ejercicio	17,511,692	17,414,558

Bajo protesta de decir verdad declaramos que los Estados Financieros y sus notas, son razonablemente correctos y son responsabilidad del emisor.


 C.LIC. FATIMA BERENICE CASTRO MENDOZA
 SECRETARÍA DE EDUCACIÓN PÚBLICA
 DIRECTORA GENERAL GOBIERNO DEL ESTADO DE SAN LUIS POTOSÍ
 INSTITUTO TECNOLÓGICO SUPERIOR DE EBANO, S.L.P.
 C.C.T. 24EIT0005F


 CP. MARIA DE LA LUZ MARTINEZ GARCIA
 JEFATURA DE SERVICIOS ADMINISTRATIVOS

 INSTITUTO TECNOLÓGICO SUPERIOR DE EBANO
SERVICIOS ADMINISTRATIVOS



INSTITUTO TECNOLÓGICO SUPERIOR DE EBANO SAN LUIS POTOSÍ

Estado Analítico del Activo

Del 01/ene./2024 al 29/feb./2024

Usu: SUPERVISOR

Rep: rptEstadoAnalíticoDeActivosYPasivos_R

Fecha y 12/mar/2024

hora de Impresión 03:43 p. m.

Concepto	Saldo Inicial	Cargos del periodo	Abonos del periodo	Saldo Final	Variación del Periodo
ACTIVO	\$40,490,177.66	\$15,888,293.75	\$14,479,070.52	\$41,899,400.89	\$1,409,223.23
ACTIVO CIRCULANTE	\$32,859,994.66	\$15,887,927.31	\$14,478,820.32	\$34,069,101.64	\$1,409,106.99
EFFECTIVO Y EQUIVALENTES	\$15,981,338.22	\$10,840,461.56	\$9,310,165.31	\$17,511,632.47	\$1,530,356.25
DERECHOS A RECIBIR EFECTIVO O EQUIVALENTES	\$16,422,078.07	\$5,047,465.75	\$5,168,715.01	\$16,300,828.81	-\$121,249.26
DERECHOS A RECIBIR BIENES O SERVICIOS	\$61,678.42	\$0.00	\$0.00	\$61,678.42	\$0.00
INVENTARIOS	\$0.00	\$0.00	\$0.00	\$0.00	\$0.00
ALMACENES	\$0.00	\$0.00	\$0.00	\$0.00	\$0.00
ESTIMACIÓN POR PÉRDIDA O DETERIORO DE ACTIVOS CIRCULANTES	\$0.00	\$0.00	\$0.00	\$0.00	\$0.00
OTROS ACTIVOS CIRCULANTES	\$194,901.94	\$0.00	\$0.00	\$194,901.94	\$0.00
ACTIVO NO CIRCULANTE	\$7,830,183.01	\$366.44	\$250.20	\$7,830,299.25	\$116.24
INVERSIONES FINANCIERAS A LARGO PLAZO	\$0.00	\$0.00	\$0.00	\$0.00	\$0.00
DERECHOS A RECIBIR EFECTIVO O EQUIVALENTES A LARGO PLAZO	\$0.00	\$0.00	\$0.00	\$0.00	\$0.00
BIENES INMUEBLES, INFRAESTRUCTURA Y CONSTRUCCIONES EN PROCESO	\$4,853,400.37	\$0.00	\$0.00	\$4,853,400.37	\$0.00
BIENES MUEBLES	\$2,898,177.31	\$0.00	\$0.00	\$2,898,177.31	\$0.00
ACTIVOS INTANGIBLES	\$54,716.98	\$0.00	\$0.00	\$54,716.98	\$0.00
DEPRECIACIÓN, DETERIORO Y AMORTIZACIÓN ACUMULADA DE BIENES	\$0.00	\$0.00	\$0.00	\$0.00	\$0.00
ACTIVOS DIFERIDOS	\$23,888.35	\$366.44	\$250.20	\$24,004.59	\$116.24
ESTIMACIÓN POR PÉRDIDA O DETERIORO DE ACTIVOS NO CIRCULANTES	\$0.00	\$0.00	\$0.00	\$0.00	\$0.00
OTROS ACTIVOS NO CIRCULANTES	\$0.00	\$0.00	\$0.00	\$0.00	\$0.00

"Bajo protesta de decir verdad declaramos que los Estados Financieros y sus notas, son razonablemente correctos y son responsabilidad del emisor".



[Signature]
C. LIC. FATIMA BERENICE CASTRO AMENDOZA

DIRECTORA GENERAL
EDUCACIÓN PÚBLICA
ESTADO DE SAN LUIS POTOSÍ
INSTITUTO TECNOLÓGICO
SUPERIOR DE EBANO, S.L.P.
C.C.T. 2878605F

[Signature]
CP. MARIA DE LA LUZ MARTINEZ GARCIA



JEFATURA DE SERVICIOS ADMINISTRATIVOS TECNOLÓGICO
SUPERIOR DE EBANO
**SERVICIOS
ADMINISTRATIVOS**



**INSTITUTO TECNOLÓGICO SUPERIOR DE EBANO
SAN LUIS POTOSÍ**

Estado Analítico de la Deuda y Otros Pasivos

Del 01/ene./2024 Al 29/feb./2024

(Cifras en Pesos)

Fecha y hora de Impresión | 12/mar./2024 | 03:44 p. m.

Utr: SUPERVISOR
Rep: rptEstadoAnalíticoDeudaYPasivos

Denominación de las Deudas	Moneda de Contratación	Institución o País Acreedor	Saldo Inicial del Periodo	Saldo Final del Periodo
DEUDA PÚBLICA				
Corto Plazo				
Deuda Interna				
Instituciones de Crédito	Peso	México	\$0.00	\$0.00
Títulos y Valores	Peso	México	\$0.00	\$0.00
Arrendamientos Financieros	Peso	México	\$0.00	\$0.00
Deuda Externa				
Organismos Financieros internacionales	Peso	México	\$0.00	\$0.00
Deuda Bilateral	Peso	México	\$0.00	\$0.00
Títulos y Valores	Peso	México	\$0.00	\$0.00
Arrendamientos Financieros	Peso	México	\$0.00	\$0.00
Subtotal de Deuda Pública a Corto Plazo	Peso	México	\$0.00	\$0.00
Largo Plazo				
Deuda Interna				
Instituciones de Crédito	Peso	México	\$0.00	\$0.00
Títulos y Valores	Peso	México	\$0.00	\$0.00
Arrendamientos Financieros	Peso	México	\$0.00	\$0.00
Deuda Externa				
Organismos Financieros internacionales	Peso	México	\$0.00	\$0.00
Deuda Bilateral	Peso	México	\$0.00	\$0.00
Títulos y Valores	Peso	México	\$0.00	\$0.00
Arrendamientos Financieros	Peso	México	\$0.00	\$0.00
Subtotal de Deuda Pública a Largo Plazo	Peso	México	\$0.00	\$0.00
Total de Otros Pasivos	Peso	México	\$4,804,463.15	\$4,299,546.88
Total de Deuda Pública y Otros Pasivos	Peso	México	\$4,804,463.15	\$4,299,546.88



INSTITUTO TECNOLÓGICO SUPERIOR DE EBANO SAN LUIS POTOSÍ

Estado Analítico de la Deuda y Otros Pasivos

Del 01/ene./2024 Al 29/feb./2024

(Cifras en Pesos)

Fecha y 12/mar./2024

hora de Impresión | 03:44 p. m.

Usu: SUPERVISOR
Rep: rptEstadoAnaliticoDeudaYPasivos

Denominación de las Deudas	Moneda de Contratación	Institución o País Acreedor	Saldo Inicial del Periodo	Saldo Final del Periodo

"Bajo protesta de decir verdad declaramos que los Estados Financieros y sus notas, son razonablemente correctos y son responsabilidad del emisor".


BERENICE CASTRO MENDOZA
 DIRECTORA GENERAL




**INSTITUTO TECNOLÓGICO
 SUPERIOR DE EBANO**
**SERVICIOS
 ADMINISTRATIVOS**

CP. MARIA DE LA LUZ MARTINEZ GARCIA
 JEFAURA DE SERVICIOS ADMINISTRATIVOS

SECRETARÍA DE
 EDUCACIÓN PÚBLICA
 GOBIERNO DEL ESTADO DE
 SAN LUIS POTOSÍ
 INSTITUTO TECNOLÓGICO
 SUPERIOR DE EBANO, S.L.P.
 C.C.T. 2451005F