



POTOSÍ
PARA LOS POTOSINOS
GOBIERNO DEL ESTADO 2021-2027

CULTURA
SECRETARÍA DE CULTURA




INSTITUTO
POTOSINO DE
**BELLAS
ARTES**

Estados Financieros

Junio

2024





POTOSÍ
 PARA LOS POTOSINOS
 GOBIERNO DEL ESTADO 2021-2027

CULTURA
 SECRETARÍA DE CULTURA



INSTITUTO
 POTOSINO DE
**BELLAS
 ARTES**

DIRECCIÓN GENERAL
 OFICIO NO. DG-IPBA/302/2024
 San Luis Potosí, S.L.P., 16 de julio de 2024

C.P. LENNYS BEATRIZ FLORES DIAZ
ENCARGADA DE LA DIRECCIÓN DE CONTABILIDAD GUBERNAMENTAL
SECRETARÍA DE FINANZAS
P R E S E N T E

Por el presente me es grato saludarlo y hacerle llegar los informes financieros del Instituto Potosino de Bellas Artes bajo mi responsabilidad, correspondientes al mes de junio del ejercicio 2024.

Sin otro particular, quedo de usted para las aclaraciones que estime pertinentes.

ATENTAMENTE

DR. MARCO ANTONIO VILLA SALAZAR
DIRECTOR GENERAL DE



“2024, Año del Bicentenario del Congreso Constituyente del Estado de San Luis Potosí”

c.c.p. Archivo
 MAVS/AYLLM





POTOSÍ
PARA LOS POTOSINOS
GOBIERNO DEL ESTADO 2021-2027

CULTURA
SECRETARÍA DE CULTURA



INSTITUTO
POTOSINO DE
**BELLAS
ARTES**

I Información Contable

- I.1 ESTADO DE ACTIVIDADES
- I.2 ESTADO DE SITUACIÓN FINANCIERA
- I.3 ESTADO DE VARIACIÓN EN LA HACIENDA PÚBLICA
- I.4 ESTADO DE CAMBIOS EN LA SITUACIÓN FINANCIERA
- I.5 ESTADO DE FLUJOS DE EFECTIVO
- I.6 NOTAS A LOS ESTADOS FINANCIEROS
- I.7 ESTADO ANALÍTICO DEL ACTIVO
- I.8 ESTADO ANALÍTICO DE LA DEUDA Y OTROS PASIVOS

INSTITUTO POTOSINO DE BELLAS ARTES
Estado de Actividades
Del 1 de Enero al 30 de Junio de 2024
(Cifras en Pesos)

Concepto	2024	2023
INGRESOS Y OTROS BENEFICIOS		
Ingresos de Gestión	1,307,649	1,482,115
Impuestos	0	0
Cuotas y Aportaciones de Seguridad Social	0	0
Contribuciones de Mejoras	0	0
Derechos	1,307,649	1,482,115
Productos	0	0
Aprovechamientos	0	0
Ingresos por Venta de Bienes y Prestación de Servicios	0	0
Participaciones, Aportaciones, Convenios, Incentivos Derivados de la Colaboración Fiscal, Fondos Distintos de Aportaciones, Transferencias, Asignaciones, Subsidios y Subvenciones, y Pensiones y Jubilaciones	12,232,659	15,687,790
Participaciones, Aportaciones, Convenios, Incentivos Derivados de la Colaboración Fiscal y Fondos Distintos de Aportaciones	0	0
Transferencias, Asignaciones, Subsidios y Subvenciones, y Pensiones y Jubilaciones	12,232,659	15,687,790
Otros Ingresos y Beneficios	179	0
Ingresos Financieros	179	0
Incremento por Variación de Inventarios	0	0
Disminución del Exceso de Estimaciones por Pérdida o Deterioro u Obsolescencia	0	0
Disminución del Exceso de Provisiones	0	0
Otros Ingresos y Beneficios Varios	0	0
Total de Ingresos y Otros Beneficios	13,540,487	17,169,905
GASTOS Y OTRAS PÉRDIDAS		
Gastos de Funcionamiento	14,025,918	16,193,756
Servicios Personales	12,190,474	14,020,533
Materiales y Suministros	240,561	661,871
Servicios Generales	1,594,882	1,511,351
Transferencias, Asignaciones, Subsidios y Otras Ayudas	0	0
Transferencias Internas y Asignaciones al Sector Público	0	0
Transferencias al Resto del Sector Público	0	0
Subsidios y Subvenciones	0	0
Ayudas Sociales	0	0
Pensiones y Jubilaciones	0	0
Transferencias a Fideicomisos, Mandatos y Contratos Análogos	0	0
Transferencias a la Seguridad Social	0	0
Donativos	0	0
Transferencias al Exterior	0	0
Participaciones y Aportaciones	0	0
Participaciones	0	0
Aportaciones	0	0
Convenios	0	0
Intereses, Comisiones y Otros Gastos de la Deuda Pública	0	0
Intereses de la Deuda Pública	0	0
Comisiones de la Deuda Pública	0	0
Gastos de la Deuda Pública	0	0
Costo por Coberturas	0	0
Apoyos Financieros	0	0
Otros Gastos y Pérdidas Extraordinarias	0	209
Estimaciones, Depreciaciones, Deterioros, Obsolescencia y Amortizaciones	0	0
Provisiones	0	0
Disminución de Inventarios	0	0
Otros Gastos	0	209
Inversión Pública	0	0
Inversión Pública no Capitalizable	0	0
Total de Gastos y Otras Pérdidas	14,025,918	16,193,964
Resultados del Ejercicio (Ahorro/Desahorro)	-485,431	975,940

Bajo protesta de decir verdad declaramos que los Estados Financieros y sus notas, son razonablemente correctos y son responsabilidad del emisor.

DR. MARCO ANTONIO VILLA SALAZAR
DIRECTOR GENERAL

P.A.
DR. MARCO ANTONIO VILLA SALAZAR
P.A. DIRECCIÓN ADMINISTRATIVA



INSTITUTO POTOSINO DE BELLAS ARTES
Estado de Situación Financiera
Al 30 de Junio de 2024
(Cifras en Pesos)

Concepto		2024	2023	Concepto	2024	2023
ACTIVO						
Activo Circulante						
Efectivo y Equivalentes	2,490,492	4,117,025		Pasivo Circulante	2,075,142	2,240,327
Derechos a Recibir Efectivo o Equivalentes	8,298	0		Cuentas por Pagar a Corto Plazo	0	0
Derechos a Recibir Bienes o Servicios	0	0		Documentos por Pagar a Corto Plazo	0	0
Inventarios	0	0		Porción a Corto Plazo de la Deuda Pública a Largo Plazo	0	0
Almacenes	0	0		Títulos y Valores a Corto Plazo	0	0
Estimación por Pérdida o Deterioro de Activos Circulantes	0	0		Pasivos Diferidos a Corto Plazo	0	0
Otros Activos Circulantes	2,020	2,020		Fondos y Bienes de Terceros en Garantía y/o Administración a Corto Plazo	0	0
Total de Activos Circulantes	2,505,810	4,114,045		Provisiones a Corto Plazo	396,874	538,446
				Otros Pasivos a Corto Plazo	0	0
				Total de Pasivos Circulantes	2,472,017	2,778,773
Activo No Circulante						
Inversiones Financieras a Largo Plazo	0	0		Pasivo No Circulante	0	0
Derechos a Recibir Efectivo o Equivalentes a Largo Plazo	0	0		Cuentas por Pagar a Largo Plazo	0	0
Bienes Inmuebles, Infraestructura y Construcciones en Proceso	0	0		Documentos por Pagar a Largo Plazo	0	0
Bienes Muebles	3,191,421	3,158,085		Deuda Pública a Largo Plazo	0	0
Activos Intangibles	23,408	23,468		Pasivos Diferidos a Largo Plazo	0	0
Depreciación, Deterioro y Amortización Acumulada de Bienes	0	0		Fondos y Bienes de Terceros en Garantía y/o en Administración a Largo Plazo	0	0
Activos Diferidos	3,377,508	3,377,508		Provisiones a Largo Plazo	0	0
Estimación por Pérdida o Deterioro de Activos no Circulantes	0	0		Total de Pasivos No Circulantes	0	0
Otros Activos no Circulantes	0	0		Total del Pasivo	2,472,017	2,778,773
Total de Activos No Circulantes	6,692,397	6,559,061		HACIENDA PÚBLICA/PATRIMONIO	0	0
Total del Activo	9,099,207	10,673,106		Hacienda Pública/Patrimonio Contribuido	0	0
				Aportaciones	0	0
				Donaciones de Capital	0	0
				Actualización de la Hacienda Pública /Patrimonio	0	0
				Hacienda Pública/Patrimonio Generado	6,627,190	7,894,333
				Resultados del Ejercicio (Ahorro/Desahorro)	-485,431	975,940
				Resultados de Ejercicios Anteriores	7,127,622	6,933,392
				Revalúos	0	0
				Reservas	0	0
				Rectificaciones de Resultados de Ejercicios Anteriores	-15,000	-15,000
				Exceso o Insuficiencia en la Actualización de la Hacienda Pública/Patrimonio	0	0
				Resultado por Posición Monetaria	0	0
				Resultado por Tenencia de Activos no Monetarios	0	0
				Total Hacienda Pública/Patrimonio	6,627,190	7,894,333
				Total del Pasivo y Hacienda Pública /Patrimonio	9,099,207	10,673,106

Bajo protesta de decir verdad declaramos que los Estados Financieros y sus ngtas, son razonablemente correctos y son responsabilidad del emisor.


DR. MARCO ANTONIO VILLA SALAZAR
DIRECTOR GENERAL


DR. MARCO ANTONIO VILLA SALAZAR
P.A. DIRECCIÓN ADMINISTRATIVA

INSTITUTO POTOSINO DE BELLAS ARTES
Estado de Variación en la Hacienda Pública
Del 1 de Enero al 30 de Junio de 2024
(Cifras en Pesos)

Concepto	Hacienda Pública / Patrimonio Contribuido	Hacienda Pública / Patrimonio Generado de Ejercicios Anteriores	Hacienda Pública / Patrimonio Generado del Ejercicio	Exceso o Insuficiencia en la Actualización de la Hacienda Pública / Patrimonio	TOTAL
Hacienda Pública/ Patrimonio Contribuido Neto de 2023	0				0
Aportaciones	0	0	0	0	0
Donaciones de Capital	0	0	0	0	0
Actualización de la Hacienda Pública/Patrimonio	0	0	0	0	0
Hacienda Pública/Patrimonio Generado Neto de 2023		6,918,393	975,940		7,894,333
Resultados del Ejercicio (Ahorro/Desahorro)	0	0	975,940	0	975,940
Resultados de Ejercicios Anteriores	0	6,933,393	0	0	6,933,393
Revalúos	0	0	0	0	0
Reservas	0	0	0	0	0
Rectificaciones de Resultados de Ejercicios Anteriores	0	-15,000	0	0	-15,000
Exceso o Insuficiencia en la Actualización de la Hacienda Pública/Patrimonio Neto de 2023				0	0
Resultado por Posición Monetaria	0	0	0	0	0
Resultado por Tenencia de Activos no Monetarios	0	0	0	0	0
Hacienda Pública/Patrimonio Neto Final de 2023	0	6,918,393	975,940	0	7,894,333
Cambios en la Hacienda Pública/Patrimonio Contribuido Neto de 2024	0				0
Aportaciones	0	0	0	0	0
Donaciones de Capital	0	0	0	0	0
Actualización de la Hacienda Pública/Patrimonio	0	0	0	0	0
Variaciones de la Hacienda Pública/Patrimonio Generado Neto de 2024		194,229	-1,461,371		-1,267,143
Resultados del Ejercicio (Ahorro/Desahorro)	0	0	-485,431	0	-485,431
Resultados de Ejercicios Anteriores	0	194,229	-975,940	0	-781,711
Revalúos	0	0	0	0	0
Reservas	0	0	0	0	0
Rectificaciones de Resultados de Ejercicios Anteriores	0	0	0	0	0
Cambios en el Exceso o Insuficiencia en la Actualización de la Hacienda Pública/Patrimonio Neto de 2024				0	0
Resultado por Posición Monetaria	0	0	0	0	0
Resultado por Tenencia de Activos no Monetarios	0	0	0	0	0
Hacienda Pública/Patrimonio Neto Final de 2024	0	7,112,622	-485,431	0	6,627,190

Bajo protesta de decir verdad declaramos que los Estados Financieros y sus notas, son razonablemente correctos y son responsabilidad del emisor.


 DR. MARCO ANTONIO VILLA SALAZAR
 DIRECTOR GENERAL


 DR. MARCO ANTONIO VILLA SALAZAR
 P.A. DIRECCIÓN ADMINISTRATIVA

INSTITUTO POTOSINO DE BELLAS ARTES
Estado de Cambios en la Situación Financiera
Del 1 de Enero al 30 de Junio de 2024
(Cifras en Pesos)

Concepto	Origen	Aplicación
ACTIVO	1,615,532	41,634
Activo Circulante	1,615,532	8,298
Efectivo y Equivalentes	1,615,532	0
Derechos a Recibir Efectivo o Equivalentes	0	8,298
Derechos a Recibir Bienes o Servicios	0	0
Inventarios	0	0
Almacenes	0	0
Estimación por Pérdida o Deterioro de Activos Circulantes	0	0
Otros Activos Circulantes	0	0
Activo No Circulante	0	33,336
Inversiones Financieras a Largo Plazo	0	0
Derechos a Recibir Efectivo o Equivalentes a Largo Plazo	0	0
Bienes Inmuebles, Infraestructura y Construcciones en Proceso	0	0
Bienes Muebles	0	33,336
Activos Intangibles	0	0
Depreciación, Deterioro y Amortización Acumulada de Bienes	0	0
Activos Diferidos	0	0
Estimación por Pérdida o Deterioro de Activos no Circulantes	0	0
Otros Activos no Circulantes	0	0
PASIVO	0	306,756
Pasivo Circulante	0	306,756
Cuentas por Pagar a Corto Plazo	0	165,185
Documentos por Pagar a Corto Plazo	0	0
Porción a Corto Plazo de la Deuda Pública a Largo Plazo	0	0
Títulos y Valores a Corto Plazo	0	0
Pasivos Diferidos a Corto Plazo	0	0
Fondos y Bienes de Terceros en Garantía y/o Administración a Corto Plazo	0	141,571
Provisiones a Corto Plazo	0	0
Otros Pasivos a Corto Plazo	0	0
Pasivo No Circulante	0	0
Cuentas por Pagar a Largo Plazo	0	0
Documentos por Pagar a Largo Plazo	0	0
Deuda Pública a Largo Plazo	0	0
Pasivos Diferidos a Largo Plazo	0	0
Fondos y Bienes de Terceros en Garantía y/o en Administración a Largo Plazo	0	0
Provisiones a Largo Plazo	0	0
HACIENDA PÚBLICA/PATRIMONIO	194,229	1,461,371
Hacienda Pública/Patrimonio Contribuido	0	0
Aportaciones	0	0
Donaciones de Capital	0	0
Actualización de la Hacienda Pública/Patrimonio	0	0
Hacienda Pública/Patrimonio Generado	194,229	1,461,371
Resultados del Ejercicio (Ahorro/Desahorro)	0	1,461,371
Resultados de Ejercicios Anteriores	194,229	0
Revalúos	0	0
Reservas	0	0
Rectificaciones de Resultados de Ejercicios Anteriores	0	0
Exceso o Insuficiencia en la Actualización de la Hacienda Pública/Patrimonio	0	0
Resultado por Posición Monetaria	0	0
Resultado por Tenencia de Activos no Monetarios	0	0

Bajo protesta de decir verdad declaramos que los Estados Financieros y sus notas, son razonablemente correctos y son responsabilidad del emisor.


DR. MARCO ANTONIO VILLA SALAZAR
DIRECTOR GENERAL


DR. MARCO ANTONIO VILLA SALAZAR
P.A. DIRECCIÓN ADMINISTRATIVA

INSTITUTO POTOSINO DE BELLAS ARTES
Estado de Flujos de Efectivo
Del 1 de Enero al 30 de Junio de 2024
(Cifras en Pesos)

Concepto	2024	2023
Flujos de Efectivo de las Actividades de Operación		
Origen	13,540,487	17,169,905
Impuestos	0	0
Cuotas y Aportaciones de Seguridad Social	0	0
Contribuciones de Mejoras	0	0
Derechos	1,307,649	1,482,115
Productos	0	0
Aprovechamientos	0	0
Ingresos por Venta de Bienes y Prestación de Servicios	179	0
Participaciones, Aportaciones, Convenios, Incentivos Derivados de la Colaboración Fiscal y Fondos Distintos de Aportaciones	0	0
Transferencias, Asignaciones, Subsidios y Subvenciones, y Pensiones y Jubilaciones	12,232,659	15,687,790
Otros Orígenes de Operación	0	0
Aplicación	14,531,266	17,284,898
Servicios Personales	12,190,474	14,020,533
Materiales y Suministros	240,561	661,871
Servicios Generales	1,594,882	1,464,951
Transferencias Internas y Asignaciones al Sector Público	0	0
Transferencias al Resto del Sector Público	0	0
Subsidios y Subvenciones	0	0
Ayudas Sociales	0	0
Pensionamientos y Jubilaciones	0	0
Transferencias a Fideicomisos, Mandatos y Contratos Análogos	0	0
Transferencias a la Seguridad Social	0	0
Donativos	0	0
Transferencias al Exterior	0	0
Participaciones	0	0
Aportaciones	0	0
Convenios	0	0
Otras Aplicaciones de Operación	505,348	1,137,542
Flujos Netos de Efectivo por Actividades de Operación	-990,779	-114,993
Flujos de Efectivo de las Actividades de Inversión		
Origen	0	0
Bienes Inmuebles, Infraestructura y Construcciones en Proceso	0	0
Bienes Muebles	0	0
Otros Orígenes de Inversión	0	0
Aplicación	4,853	63,346
Bienes Inmuebles, Infraestructura y Construcciones en Proceso	0	0
Bienes Muebles	4,853	63,346
Otras Aplicaciones de Inversión	0	0
Flujos Netos de Efectivo por Actividades de Inversión	-4,853	-63,346
Flujos de Efectivo de las Actividades de Financiamiento		
Origen	0	0
Endeudamiento Neto	0	0
Interno	0	0
Externo	0	0
Otros Orígenes de Financiamiento	0	0
Aplicación	0	0
Servicios de la Deuda	0	0
Interno	0	0
Externo	0	0
Otras Aplicaciones de Financiamiento	0	0
Flujos Netos de Efectivo por Actividades de Financiamiento	0	0
Incremento/Disminución Neta en el Efectivo y Equivalentes al Efectivo	-995,632	-178,339
Efectivo y Equivalentes al Efectivo al Inicio del Ejercicio	3,492,125	4,290,363
Efectivo y Equivalentes al Efectivo al Final del Ejercicio	2,496,492	4,112,025

Bajo protesta de decir verdad declaramos que los Estados Financieros y sus notas, son razonablemente correctos y son responsabilidad del emisor.


DR. MARCO ANTONIO VILLA SALAZAR
DIRECTOR GENERAL


DR. MARCO ANTONIO VILLA SALAZAR
P.A. DIRECCIÓN ADMINISTRATIVA

De conformidad con la Ley General de Contabilidad Gubernamental, así como a la normatividad emitida por el Consejo Nacional de Armonización Contable, a continuación, se presentan las notas a los estados financieros correspondientes al ejercicio fiscal de 2024, con los siguientes apartados:

- ✓ Notas de Gestión Administrativa
- ✓ Notas de Desglose
- ✓ Notas de Memoria (cuentas de orden)

NOTAS DE GESTIÓN ADMINISTRATIVA

NOTA 1. Introducción:

El Instituto Potosino de Bellas Artes provee de Información Financiera a usuarios siendo los principales Consejo Directivo del Instituto, Órgano Interno de Control de la Secretaría de Cultura, Secretaría de Finanzas de Gobierno del Estado de San Luis Potosí, Sistema de Evaluaciones de Armonización Contable, Comisión Estatal de Garantía de Acceso a la Información Pública, entre otros.

NOTA 2. Panorama Económico y Financiero

El principal Ingreso con que opera el Instituto Potosino de Bellas Artes es el Transferido del Gobierno del Estado, es decir, el 98% del total de los Ingresos estimados para este ejercicio.

NOTA 3. Antecedentes Históricos y Creación del Instituto:

Fundado el 1 de julio de 1955 inicia "Bellas Artes", contando la capital potosina con un centro formativo y la esperada conclusión de un sueño cultural: la profesionalización en el arte. En los años de 1973 y 1996 se celebraron Convenios con el poder Ejecutivo del Estado; el primero tuvo como finalidad la enseñanza artística y difusión cultural, y el segundo tuvo por objeto establecer las bases para la descentralización, operación y funcionamiento del Instituto Potosino de Bellas Artes; durante el transcurso de este tiempo el Instituto vino funcionando sin algún documento legal. Por lo anterior se crea y regula el funcionamiento del Instituto Potosino de Bellas Artes mediante un Decreto Administrativo de Creación el día 9 de febrero de 2001.

NOTA 4. Objeto Social y Organización:

El Instituto Potosino de Bellas Artes tiene como Objetivo y finalidad desarrollar y fortalecer procesos de formación, apreciación y creación artística con una responsabilidad social, fomentar, planear e impartir la enseñanza artística de las Bellas Artes, organizar actividades de promoción y difusión artísticas y culturales. Así como promover dentro del Estado y fuera de este el arte y cultura potosinos. La importancia de representar a la entidad en eventos artísticos y culturales, dentro del Estado, en el interior de la República y en el extranjero, sin menoscabo de hacerlo en coordinación con otras instituciones afines.

La Estructura Organizacional del Instituto Potosino de Bellas Artes está integrada por un Consejo Directivo, el Director y las Unidades Administrativas.

El ejercicio fiscal que comprende estas Notas corresponde al 2024.

El Instituto Potosino de Bellas Artes es un Organismo Público Descentralizado del Poder Ejecutivo del Estado Libre y Soberano de San Luis Potosí, con personalidad jurídica y patrimonio propio, sectorizado a la Secretaría de Cultura.

El Instituto Potosino de Bellas Artes tiene como Obligaciones fiscales la retención de Impuesto Sobre la Renta por concepto de Salarios, Asimilados a Salarios, Servicios Profesionales y Arrendamiento de Inmuebles; así como la obligación de pago a la Secretaría de Finanzas del Impuesto Sobre Remuneraciones Pagadas. El Instituto ha cumplido con sus obligaciones durante este ejercicio con una unión de Recursos: el Estatal transferido por Gobierno del Estado, y el Propio, recaudado mediante Ingresos derivados de la oferta educativa y cultural.

NOTA 5. Base de Preparación de los Estados Financieros:

Los Estados Financieros que se acompañan fueron preparados de acuerdo con las reglas de Contabilidad Gubernamental autorizadas por la Secretaría de Hacienda y Crédito Público, a través del Consejo Nacional de Armonización Contable en sus Postulados Básicos, sus marcos conceptuales dentro de los lineamientos publicados por el CONAC, así como también de la Ley General de Contabilidad Gubernamental, la Ley de Presupuesto, Contabilidad y Gasto Público de San Luis Potosí y su Reglamento, la Ley de Ingresos y el Presupuesto de Egresos para el presente Ejercicio.

NOTA 6. Políticas de Contabilidad Significativas

A continuación, se presentan las Políticas de Contabilidad más importantes:

- a) La Información financiera está preparada sobre la base de reconocer sus Ingresos cuando se recaudan en Caja General y los Egresos cuando se comprometen.
- b) Los Estados Financieros y sus notas han sido preparados sobre la base de costo histórico; por lo tanto, no se reconocen los efectos de la inflación.
- c) Se cuenta con Pasivos Contingentes para Futuras Demandas e Indemnizaciones por parte de personal del Instituto (cuenta denominada Provisiones a Corto Plazo) por la cantidad de \$396,874.46 al cierre del mes de junio de 2024.

NOTAS DE DESGLOSE

I) Notas al Estado de Situación Financiera

Información contable

NOTA 7. Activo Circulante:

La integración de este rubro se representa de la siguiente forma:

A continuación, se relacionan las cuentas que integran el rubro de efectivo y equivalentes:

Concepto	2024	2023
EFFECTIVO	\$ 8,998.26	\$ 13,998.26
BANCOS/TESORERÍA	\$ 2,487,494.14	\$ 4,098,026.28
INVERSIONES TEMPORALES (HASTA 3 MESES)	\$ 0.00	\$ 0.00
FONDOS CON AFECTACION ESPECIFICA	\$ 0.00	\$ 0.00
SUMA	\$ 2,496,492.40	\$ 4,112,024.54