



POTOSÍ
PARA LOS POTOSINOS
GOBIERNO DEL ESTADO 2021-2027

**INSTITUTO REGISTRAL Y CATASTRAL
DEL ESTADO DE SAN LUIS POTOSÍ**

ESTADOS FINANCIEROS
DICIEMBRE 2023

IRC

INSTITUTO REGISTRAL Y CATASTRAL



POTOSÍ
PARA LOS POTOSINOS
GOBIERNO DEL ESTADO 2021-2027

**INSTITUTO REGISTRAL Y CATASTRAL
DEL ESTADO DE SAN LUIS POTOSÍ**

INFORMACION CONTABLE

DICIEMBRE 2023

IRC

INSTITUTO REGISTRAL Y CATASTRAL



INSTITUTO REGISTRAL Y CATASTRAL

INSTITUTO REGISTRAL Y CATASTRAL SAN LUIS POTOSI

Estado de Actividades

Del 01/ene./2023 al 31/dic./2023

(Cifras en Pesos)

Fecha y hora de Impresión 01/feb./2024 01:11 p. m.


Usu: contador3

Rep: rptEstadoActividades

Concepto	2023	2022
INGRESOS Y OTROS BENEFICIOS		
PARTICIPACIONES, APORTACIONES, CONVENIOS, INCENTIVOS DERIVADOS DE LA COLABORACION FISCAL, FONDOS DISTINTOS DE APORTACIONES, TRANSFERENCIAS, ASIGNACIONES, SUBSIDIOS Y SUBVENCIONES, Y PENSIONES Y JUBILACIONES	\$22,510,379.32	\$24,549,966.64
TRANSFERENCIAS, ASIGNACIONES, SUBSIDIOS Y SUBVENCIONES, Y PENSIONES Y JUBILACIONES	\$22,510,379.32	\$24,549,966.64
OTROS INGRESOS Y BENEFICIOS	\$1,652.93	\$1,530.11
INGRESOS FINANCIEROS	\$1,652.93	\$1,530.11
Total de Ingresos y Otros Beneficios	\$22,512,032.25	\$24,551,496.75
GASTOS Y OTRAS PERDIDAS		
GASTOS DE FUNCIONAMIENTO	\$22,240,381.31	\$26,465,837.89
SERVICIOS PERSONALES	\$17,123,738.04	\$20,927,837.18
MATERIALES Y SUMINISTROS	\$657,731.39	\$694,716.03
SERVICIOS GENERALES	\$4,458,911.88	\$4,833,284.80
OTROS GASTOS Y PERDIDAS EXTRAORDINARIAS	\$41,665.74	\$0.38
OTROS GASTOS	\$41,665.74	\$0.38
Total de Gastos y otras Pérdidas	\$22,282,047.05	\$26,465,838.37
Resultados del Ejercicio (Ahorro/Desahorro)	\$229,985.20	-\$1,904,341.62

"Bajo protesta de decir verdad declaramos que los Estados Financieros y sus notas, son razonablemente correctos y son responsabilidad del emisor".


LIC. YAHARA MARTINEZ MARTINEZ
DIRECTORA GENERAL


C.P. MARIBEL GONZALEZ FLORES
DIRECCION DE FINANZAS



Comisión Registral y Catastral - San Luis Potosí

INSTITUTO REGISTRAL Y CATASTRAL SAN LUIS POTOSÍ

Estado de Situación Financiera

Al 31/dic./2023
(Cifras en Pesos)

Usu: contador3
Rep: rptEstadoSituacionFinanciera_ant

Fecha y hora de Impresión 01/feb./2024
12:59 p. m.

	2023	2022	2022*
ACTIVO			
ACTIVO CIRCULANTE	\$2,440,147.79	\$2,296,477.22	\$7,218,066.29
EFFECTIVO Y EQUIVALENTES	\$656,377.34	\$1,455,972.97	\$8,268,130.25
DERECHOS A RECIBIR EFECTIVO EQUIVALENTES	\$1,759,911.49	\$818,940.19	\$8,268,130.25
DERECHOS A RECIBIR BIENES O SERVICIOS	\$21,859.96	\$21,859.96	\$0.00
Total de Activos Circulantes	\$2,440,147.79	\$2,296,477.22	\$0.00
ACTIVO NO CIRCULANTE	\$25,220,890.22	\$25,220,890.22	\$8,268,130.29
BIENES MUEBLES	\$166,534.69	\$150,534.69	\$0.00
ACTIVOS DIFERIDOS	\$25,054,355.53	\$25,054,355.53	\$19,249,237.19
Total de Activos No Circulantes	\$25,220,890.22	\$25,220,890.22	\$19,249,237.19
Total del Activo	\$27,661,038.01	\$27,517,367.44	\$27,517,367.44
PASIVO			
PASIVO CIRCULANTE			
CUENTAS POR PAGAR A CORTO PLAZO			
Total de Pasivos Circulantes			
PASIVO NO CIRCULANTE			
Total del Pasivo			
HACIENDA PÚBLICA/PATRIMONIO			
HACIENDA PÚBLICA/PATRIMONIO CONTRIBUIDO			
HACIENDA PÚBLICA/PATRIMONIO GENERADO			
RESULTADOS DEL EJERCICIO (AHORRO/DESAHORRO)			
RESULTADOS DE EJERCICIOS ANTERIORES			
EXCESO O INSUFICIENCIA EN LA ACTUALIZACIÓN DE LA I			
Total Hacienda Pública/Patrimonio	\$20,442,971.72	\$20,442,971.72	\$19,249,237.19
Total del Pasivo y Hacienda Pública/Patrimonio	\$27,661,038.01	\$27,661,038.01	\$27,517,367.44

*Bajo protesta de decir verdad declaramos que los Estados Financieros y sus notas, son razonablemente correctos y son responsabilidad del emisor.

LIC. YAHAIRA MARTINEZ MARTINEZ
DIRECTORA GENERAL


C.P. MARIBEL GONZALEZ FLORES
DIRECCION DE FINANZAS

Concepto	Hacienda Pública/ Patrimonio Contribuido	Hacienda Pública/ Patrimonio Generado De Ejercicios Anteriores	Hacienda Pública/ Patrimonio Generado Del Ejercicio	Exceso o Insuficiencia en la Actualización de la Hacienda Pública / Patrimonio	Total
HACIENDA PÚBLICA/PATRIMONIO CONTRIBUIDO NETO DE 2022	\$0.00	\$0.00	\$0.00	\$0.00	\$0.00
APORTACIONES	\$0.00	\$0.00	\$0.00	\$0.00	\$0.00
DONACIONES DE CAPITAL	\$0.00	\$0.00	\$0.00	\$0.00	\$0.00
ACTUALIZACIÓN DE LA HACIENDA PÚBLICA/PATRIMONIO	\$0.00	\$0.00	\$0.00	\$0.00	\$0.00
HACIENDA PÚBLICA/PATRIMONIO GENERADO NETO DE 2022	\$0.00	\$21,153,578.81	-\$1,904,341.62	\$0.00	\$19,249,237.19
RESULTADOS DEL EJERCICIO (AHORRO/DESAHORRO)	\$0.00	\$0.00	-\$1,904,341.62	\$0.00	-\$1,904,341.62
RESULTADOS DE EJERCICIOS ANTERIORES	\$0.00	\$21,153,578.81	\$0.00	\$0.00	\$21,153,578.81
REVALUOS	\$0.00	\$0.00	\$0.00	\$0.00	\$0.00
RESERVAS	\$0.00	\$0.00	\$0.00	\$0.00	\$0.00
RECTIFICACIONES DE RESULTADOS DE EJERCICIOS ANTERIORES	\$0.00	\$0.00	\$0.00	\$0.00	\$0.00
EXCESO O INSUFICIENCIA EN LA ACTUALIZACIÓN DE LA HACIENDA PÚBLICA/PATRIMONIO NETO DE 2022	\$0.00	\$0.00	\$0.00	\$0.00	\$0.00
RESULTADO POR POSICIÓN MONETARIA	\$0.00	\$0.00	\$0.00	\$0.00	\$0.00
RESULTADO POR TENENCIA DE ACTIVOS NO MONETARIOS	\$0.00	\$0.00	\$0.00	\$0.00	\$0.00
HACIENDA PÚBLICA/PATRIMONIO NETO FINAL DE 2022	\$0.00	\$21,153,578.81	-\$1,904,341.62	\$0.00	\$19,249,237.19
CAMBIO EN LA HACIENDA PÚBLICA/PATRIMONIO CONTRIBUIDO NETO DE 2023	\$0.00	\$0.00	\$0.00	\$0.00	\$0.00
APORTACIONES	\$0.00	\$0.00	\$0.00	\$0.00	\$0.00
DONACIONES DE CAPITAL	\$0.00	\$0.00	\$0.00	\$0.00	\$0.00
ACTUALIZACIÓN DE LA HACIENDA PÚBLICA/PATRIMONIO	\$0.00	\$0.00	\$0.00	\$0.00	\$0.00
VARIACIONES DE LA HACIENDA PÚBLICA/PATRIMONIO GENERADO NETO DE 2023	\$0.00	-\$940,592.29	\$2,134,328.82	\$0.00	\$1,193,734.53
RESULTADOS DEL EJERCICIO (AHORRO/DESAHORRO)	\$0.00	\$0.00	\$229,985.20	\$0.00	\$229,985.20
RESULTADOS DE EJERCICIOS ANTERIORES	\$0.00	-\$940,592.29	\$1,904,341.82	\$0.00	\$963,749.53
REVALUOS	\$0.00	\$0.00	\$0.00	\$0.00	\$0.00
RESERVAS	\$0.00	\$0.00	\$0.00	\$0.00	\$0.00
RECTIFICACIONES DE RESULTADOS DE EJERCICIOS ANTERIORES	\$0.00	\$0.00	\$0.00	\$0.00	\$0.00
CAMBIO EN EL EXCESO O INSUFICIENCIA EN LA ACTUALIZACIÓN DE LA HACIENDA PÚBLICA/PATRIMONIO NETO DE 2023	\$0.00	\$0.00	\$0.00	\$0.00	\$0.00
RESULTADO POR POSICIÓN MONETARIA	\$0.00	\$0.00	\$0.00	\$0.00	\$0.00
RESULTADO POR TENENCIA DE ACTIVOS NO MONETARIOS	\$0.00	\$0.00	\$0.00	\$0.00	\$0.00
HACIENDA PÚBLICA/PATRIMONIO NETO FINAL DE 2023	\$0.00	\$20,212,986.52	\$229,985.20	\$0.00	\$20,442,971.72



Concepto	Hacienda Pública/ Patrimonio Contribuido	Hacienda Pública/ Patrimonio Generado De Ejercicios Anteriores	Hacienda Pública/ Patrimonio Generado Del Ejercicio	Insuficiencia en la Actualización de la Hacienda Pública / Patrimonio	Exceso o Total
----------	--	--	--	--	-------------------

"Bajo protesta de decir verdad declaramos que los Estados Financieros y sus notas, son razonablemente correctos y son responsabilidad del emisor."



LIC. YAHAIRA MARTINEZ MARTINEZ
DIRECTORA GENERAL


C.P. MARIBEL GONZALEZ FLORES
DIRECCION DE FINANZAS

Concepto	Origen	Aplicación
ACTIVO	\$800,294.73	\$943,965.30
ACTIVO CIRCULANTE	\$800,294.73	\$943,965.30
EFFECTIVO Y EQUIVALENTES	\$800,294.73	\$0.00
DERECHOS A RECIBIR EFECTIVO O EQUIVALENTES	\$0.00	\$943,965.30
DERECHOS A RECIBIR BIENES O SERVICIOS	\$0.00	\$0.00
ACTIVO NO CIRCULANTE	\$0.00	\$0.00
BIENES MUEBLES	\$0.00	\$0.00
ACTIVOS DIFERIDOS	\$0.00	\$0.00
PASIVO	\$0.00	\$1,050,063.96
PASIVO CIRCULANTE	\$0.00	\$1,050,063.96
CUENTAS POR PAGAR A CORTO PLAZO	\$0.00	\$1,050,063.96
PASIVO NO CIRCULANTE	\$0.00	\$0.00
HACIENDA PÚBLICA/ PATRIMONIO	\$2,134,326.82	\$940,592.29
HACIENDA PÚBLICA/PATRIMONIO CONTRIBUIDO	\$0.00	\$0.00
HACIENDA PÚBLICA/PATRIMONIO GENERADO	\$2,134,326.82	\$940,592.29
RESULTADOS DEL EJERCICIO (AHORRO/ DESAHORRO)	\$2,134,326.82	\$0.00
RESULTADOS DE EJERCICIOS ANTERIORES	\$0.00	\$940,592.29
EXCESO O INSUFICIENCIA EN LA ACTUALIZACIÓN DE LA HACIENDA PÚBLICA/ PATRIMONIO	\$0.00	\$0.00

"Bajo protesta de decir verdad declaramos que los Estados Financieros y sus notas, son razonablemente correctos y son responsabilidad del emisor".


LIC. YAHAIRA MARTÍNEZ MARTÍNEZ
DIRECTORA GENERAL


C.P. MARIBEL GONZALEZ FLORES
DIRECCION DE FINANZAS



INSTITUTO REGISTRAL Y CATASTRAL

INSTITUTO REGISTRAL Y CATASTRAL SAN LUIS POTOSÍ

Estado de Flujos de Efectivo

Del 01/ene/2023 Al 31/dic./2023

(Cifras en Pesos)

Usu: contador3

Rep: rptEstadoFlujosEfectivo

Fecha y hora de Impresión 01/feb./2024
01:16 p. m.

Concepto	2023	2022
FLUJOS DE EFECTIVO DE LAS ACTIVIDADES DE OPERACIÓN		
ORIGEN	\$20,941,776.79	\$24,732,211.79
INGRESOS POR VENTA DE BIENES Y PRESTACIÓN DE SERVICIOS	\$1,652.93	\$1,528.46
TRANSFERENCIAS, ASIGNACIONES, SUBSIDIOS Y SUBVENCIONES, Y PENSIONES Y JUBILACIONES	\$20,940,123.86	\$24,549,986.64
OTROS ORÍGENES DE OPERACIÓN	\$0.00	\$180,716.69
APLICACIÓN	\$21,742,071.52	\$24,045,833.77
SERVICIOS PERSONALES	\$16,336,865.02	\$18,883,323.48
MATERIALES Y SUMINISTROS	\$857,731.39	\$684,716.03
SERVICIOS GENERALES	\$4,070,594.64	\$4,457,794.28
OTRAS APLICACIONES DE OPERACIÓN	\$676,880.47	\$0.00
FLUJOS NETOS DE EFECTIVO POR ACTIVIDADES DE OPERACIÓN	-\$800,294.73	\$686,378.02
FLUJOS DE EFECTIVO DE LAS ACTIVIDADES DE INVERSIÓN		
APLICACIÓN	\$0.00	\$166,534.69
BIENES MUEBLES	\$0.00	\$166,534.69
FLUJOS NETOS DE EFECTIVO POR ACTIVIDADES DE INVERSIÓN	\$0.00	-\$166,534.69
FLUJOS DE EFECTIVO DE LAS ACTIVIDADES DE FINANCIAMIENTO		
INCREMENTO/DISMINUCIÓN NETA EN EL EFECTIVO Y EQUIVALENTES AL EFECTIVO	-\$800,294.73	\$519,843.33
EFECTIVO Y EQUIVALENTES AL EFECTIVO AL INICIO DEL EJERCICIO	\$1,458,672.07	\$938,828.74
EFECTIVO Y EQUIVALENTES AL EFECTIVO AL FINAL DEL EJERCICIO	\$658,377.34	\$1,458,672.07

"Bajo protesta de decir verdad declaramos que los Estados Financieros y sus notas, son razonablemente correctos y son responsabilidad del emisor".

LIC. YAHAIRA MARTÍNEZ MARTÍNEZ

DIRECTORA GENERAL

C.P. MARIBEL GONZALEZ FLORES

DIRECCION DE FINANZAS



INSTITUTO REGISTRAL Y CATASTRAL DEL ESTADO DE SAN LUIS POTOSÍ
NOTAS A LOS ESTADOS FINANCIEROS
DICIEMBRE DE 2023

A efecto de dar cumplimiento al artículo 46 y artículo 49 de la Ley General de Contabilidad Gubernamental, este Instituto, emite las notas a los estados financieros cuyos rubros así lo requieren, teniendo presente los Postulados Básicos de la Contabilidad Gubernamental con la finalidad de que la información sea de mayor utilidad para los usuarios

NOTAS DE GESTION ADMINISTRATIVA

1.- INTRODUCCION

Los Estados Financieros de los entes públicos, proveen de información financiera a los principales usuarios de la misma, internamente a la Junta Directiva, a la Dirección General, a las Direcciones y personal que integran el **Instituto Registral y Catastral del Estado de San Luis Potosí**, externamente al Congreso y a la ciudadanía del Estado de San Luis Potosí.

El objetivo del presente documento es la revelación del contexto y de los aspectos económicos-financieros más relevantes que influyeron en las decisiones del periodo, los cuales se consideraron en la elaboración de los Estados Financieros para la mayor comprensión de los mismos y sus particularidades.

De esta manera, el instituto informa y explica las condiciones que relacionadas con la información financiera correspondiente al mes de **DICIEMBRE 2023**; además, de exponer aquellas políticas que podrían afectar la toma de decisiones en periodos posteriores

2.- PANORAMA ECONÓMICO Y FINANCIERO

Las condiciones económico-financieras del Instituto Registral y Catastral, son principalmente de austeridad y en apego al Plan Estatal de Desarrollo del Estado de San Luis Potosí; es importante mencionar que el presupuesto asignado para el Instituto, se integra de la fusión de la Dirección de Registro Público, perteneciente a la Secretaría General de Gobierno y la Dirección de Catastro perteneciente a la Secretaría de Finanzas, por lo anterior los ingresos que se obtiene serán exclusivos de aportaciones estatales destinadas a gasto corriente del mes de **DICIEMBRE 2023**. Esto conlleva a la optimización de los recursos humanos, financieros, materiales, presupuestarios o de cualquier índole, para el ejercicio 2023



3.- AUTORIZACIÓN E HISTORIA

Mediante Decreto 588 de fecha 04 de Junio de 2014, fue creada la Ley del Registro Público de la Propiedad y del Catastro para el Estado y Municipios de San Luis Potosí, decreto mediante el cual se derogan los artículos 32 y 33 de la Ley Orgánica de la Administración Pública; y se reforma el artículo 47 del Código Fiscal ambas para el Estado.

En el Título Cuarto de este mismo decreto, se crea como un organismo público descentralizado el **Instituto Registral y Catastral del Estado de San Luis Potosí**, con personalidad jurídica y patrimonio propio; autonomía técnica, de gestión y económica

4.- ORGANIZACIÓN Y OBJETO SOCIAL

El Instituto tendrá por objeto integrar, electrónicamente, la información de las bases de datos y archivos públicos del Registro Público de la Propiedad y el Catastro del Estado, con el objeto de brindar seguridad y certidumbre a los actos jurídicos celebrados o con efectos en el Estado, promover y procurar la eficiencia y eficacia de las funciones administrativas del Gobierno del Estado y fortalecer el funcionamiento racional de la sociedad, procurando que se cuente con información veraz y confiable; así como realizar las funciones y prestar los servicios relativos al Registro Público de la Propiedad y el Catastro en la Entidad.

El Instituto coordinará con las dependencias y entidades federales, estatales y municipales, que cuenten con información inmobiliaria de la Entidad o que la requieran, las acciones necesarias para integrar una base de datos que permita el establecimiento de un Sistema de Administración Territorial, para la definición de políticas públicas, la gestión eficiente de trámites y servicios, y la mejoría en las condiciones de competitividad. Con las atribuciones, organización y funcionamiento que se establecen en el Decreto 566

El Instituto estará sectorizado a la Secretaría General de Gobierno.

La administración del Instituto Registral y Catastral estará a cargo de:
Una Junta de Gobierno y un Director General

EJERCICIO FISCAL

El ejercicio Fiscal comprende del 1º de enero al 31 de diciembre de 2023.

5.- BASES DE PREPARACIÓN DE LOS ESTADOS FINANCIEROS

Los estados financieros que se acompañan, se prepararon de conformidad con las siguientes disposiciones normativas que le son aplicables en su carácter de Organismo Público Descentralizado.

Las disposiciones vigentes de la Ley General de Contabilidad Gubernamental (LGCG).

El 31 de diciembre de 2008 se publicó en el Diario Oficial de la Federación la Ley General de Contabilidad Gubernamental, que entró en vigor el 1 de enero de 2009, y es de observancia obligatoria para los poderes Ejecutivo, Legislativo y Judicial de la Federación, los Estados y el Distrito Federal; los Ayuntamientos de los Municipios; los Órganos Político- Administrativos



de las Demarcaciones Territoriales del Distrito Federal; las Entidades de la Administración Pública Paraestatal, ya sean federales, estatales o municipales y los Órganos Autónomos Federales y Estatales.

La Ley tiene como objeto establecer los criterios generales que regirán la contabilidad gubernamental y la emisión de la información financiera de los entes públicos, con la finalidad de lograr la armonización contable a nivel nacional, para lo cual fue creado el Consejo Nacional de Armonización Contable (CONAC) como Órgano de Coordinación para la Armonización de la Contabilidad Gubernamental, el cual tiene por objeto la emisión de las normas contables y las disposiciones presupuestales que se aplicarán para la generación de información financiera y presupuestal que emitirán los entes públicos. En 2009, 2010 y 2011, el CONAC emitió diversas disposiciones regulatorias en materia de contabilidad gubernamental y presupuestal, en las cuales se establecieron diversas fechas para el inicio de su aplicación efectiva.

Con la finalidad de dar cumplimiento al objetivo de la armonización contable y establecer los ejercicios sociales en que tendrá aplicación efectiva el conjunto de normas aplicables, el CONAC emitió el Acuerdo de Interpretación sobre las obligaciones establecidas en los artículos transitorios de la Ley General de Contabilidad Gubernamental, para realizar registros contables con base acumulativa, apegándose al marco conceptual y a los postulados básicos de contabilidad gubernamental, así como a las normas y metodologías que establezcan los momentos contables, los clasificadores y los manuales de contabilidad gubernamental armonizados, y de acuerdo con las respectivas matrices de conversión con las características señaladas en los artículos 40 y 41 de la LGCG. Consecuentemente se tienen la obligación de emitir información contable, presupuestaria y programática sobre la base técnica prevista en los documentos técnico-contables siguientes:

Marco Conceptual	Postulados Básicos de Contabilidad Gubernamental
Clasificador por Objeto del Gasto	Clasificador por Tipo de Gasto
Clasificador por Rubro de Ingresos	Catálogo de Cuentas de Contabilidad
Momentos Contables de los Egresos	Momentos Contables de los Ingresos
Manual de Contabilidad Gubernamental	

6.- POLÍTICAS DE CONTABILIDAD SIGNIFICATIVAS

Respecto a las Políticas Contables, es importante mencionar que por ser un Instituto de nueva creación, nos apegamos a los postulados básicos y sus marcos conceptuales, establecidos en la Ley General de Contabilidad Gubernamental

7.- POSICIÓN EN MONEDA EXTRANJERA Y PROTECCIÓN POR RIESGO CAMBIARIO

El Instituto Registral y Catastral solamente realiza operaciones en moneda nacional. Por lo anterior se informa no se realizan operaciones en Moneda Extranjera

8.- REPORTE ANALÍTICO DEL ACTIVO

Los Activos Fijos identificados estarán valuados a valor histórico



9.- FIDEICOMISOS, MANDATOS Y ANÁLOGOS

El Instituto Registral y Catastral no realiza operaciones por estos conceptos

10.- REPORTE DE RECAUDACIÓN

Ingresos del Periodo	
Aportaciones Estatales(Recaudado)	\$ 21,881,986.42
Aportaciones Estatales (Cap1000 Gasto central SEFIN)	\$ 628,392.90
Aportaciones Federales (Inversión)	\$0.00
Recursos Propios	1,652.93
Proyecto de la Recaudación	
Aportaciones Estatales Anuales	\$26,092,763.13
Aportaciones Estatales (Proyecto de Modernización)	\$0.00
Aportaciones Federales (Proyecto de Modernización)	\$0.00
Propios	\$0.00

11.- INFORMACION SOBRE LA DEUDA Y EL REPORTE ANALÍTICO DE LA DEUDA

La Junta Directiva del Instituto Registral y Catastral, puede adquirir deuda a cargo de este, con apego a la ley en materia.

Así mismo la Directora General puede adquirir deuda contado con la autorización de la Junta Directiva

12.- CALIFICACIONES OTORGADAS

El Instituto Registral y Catastral, no realizó operaciones de las cuales se requiera alguna calificación crediticia

13.- PROCESO DE MEJORA

El Instituto Registral y Catastral cuenta con Políticas de mejora las cuales son establecidas por la Dirección General y la Direcciones de Administración y Finanzas las cuales se encuentran bajo resguardo de las mismas

14.- INFORMACIÓN POR SEGMENTOS

La Información Financiera se presenta en forma segmentada derivado a que se realizan operaciones de Gasto Corriente y de Inversión

15.- EVENTOS POSTERIORES AL CIERRE

En este rubro se informa que no se realizaron operaciones posteriores al cierre del periodo que afecten los Estados Financieros del Instituto Registral y Catastral.

16.- PARTES RELACIONADAS

En el Instituto Registral y Catastral, no existen partes relacionadas que pudieran ejercer influencia significativa sobre la toma de decisiones financieras y operativas del mismo.



NOTAS DE DESGLOSE

I.- RUBROS DEL ESTADO DE SITUACIÓN FINANCIERA

1.- Efectivo

En este rubro se registra un fondo rotatorio asignado para gastos menores, el cual se reembolsa periódicamente para conservar la disponibilidad de los recursos y así solventar los compromisos urgentes del Instituto. En este mes se encuentra en ceros dado el cierre fiscal.

Ubicación	Concepto	Funcionario	Importe
Dirección de Administración	Fondo Rotatorio	Daniel Martínez Massa	0.00

2.- Bancos/Tesorería

Este rubro está compuesto por cuentas de cheques productivas para los gastos de operación del propio Instituto. Es de importancia señalar que se operan cuentas específicas, para el manejo de los recursos provenientes de las Transferencias y Asignaciones del Gobierno del Estado de San Luis Potosí

Cuenta	Tipo de cuenta	Tipo de recurso	Destino del Recurso	Saldo
Banorte 0444618003	Enlace Global PM S/Intereses	Transferencias y Asignaciones Recurso Estatal	Gastos de operación 2023 (capítulo 1000, 2000 y 3000)	\$ 658,377.34

3.- Inversiones en Valores Temporales

Al día de la fecha de emisión de los Estados Financieros este Instituto no cuenta con recursos invertidos en cuentas productivas con vencimiento diario a la vista.

4.- Deudores diversos por cobrar a Corto Plazo y Derechos a recibir Bienes y Servicios

Esta cuenta por cobrar básicamente se refiere a los anticipos otorgados al personal operativo para la realización de las actividades, así como de otro tipo de adeudos.

Deudores Diversos por cobrar a CP	Importe
Impuestos, Actualización Recargos ejercicio anteriores.	815,769.92
Anticipo para Viáticos y Gastos por comprobar saldo dic22	2,279.01
Anticipo para Viáticos y Gastos por comprobar	0.00
Total	818,048.93



Derechos a recibir Bienes / Servicios	Importe
Anticipo a proveedores ejercicios anteriores	21,858.96
Total	21,858.96

5.- Bienes Muebles.

En esta cuenta se muestran los diferentes rubros de bienes propiedad de este Instituto, rubros que se integran de la siguiente manera:

RUBRO	CANTIDAD DE BIENES	IMPORTE
MOBILIARIO Y EQUIPO DE ADMINISTRACION		
Escritorios ejecutivos tipo L	2	35,380.00
Escritorios ejecutivos tipo mesa	8	84,868.37
Silla Ejecutiva	1	4,872.00
EQUIPO DE COMPUTO/TECNOLOGIAS DE LA INFOR.		
Escaner Fujitsu ScanSnap	1	30,255.12
Impresora Zebra ZD421T	1	9,767.20
TOTAL	13	166,534.69

6.- Depreciación, Deterioro y Amortización Acumulada de Bienes e Intangibles

De conformidad con las Principales Reglas de Registro y Valoración de Patrimonio (Elementos Generales), con las Reglas Especificas del Registro y Valoración del Patrimonio publicadas en el en el Diario Oficial de la Federación el 27 de diciembre de 2010 y el 13 de diciembre de 2011, respectivamente, y con los Parámetros de estimación de vida útil, deberá determinarse el cálculo de la depreciación que le corresponden al Activo propiedad de este instituto.

7.- Activos Diferidos,

Representa el monto de otros bienes y derechos; a favor del ente público, cuyo beneficio se recibirá en un período posterior, el cual asciende a \$ 25,054,355.33, registrados en la cuenta Ejecución de Proyectos Productivos



8.- Servicios personales por pagar.

Representa los adeudos por las remuneraciones del personal al servicio del ente público, de carácter permanente o transitorio, que deberá pagar en un plazo menor o igual a doce meses, que se integra como sigue:

Concepto	Importe
Sueldos base al personal permanente, saldo dic22	23,857.20
Honorarios asimilados a sueldos, saldo dic22	470,925.47
Aportaciones de Seguridad Social, saldo dic22	373,341.43
Aportaciones de Seguridad Social, saldo dic23	39,886.86
Aportaciones a fondos de vivienda, saldo dic22	257,526.61
Aportaciones a fondos de vivienda, saldo dic23	52,750.32
Aportaciones al SAR, saldo dic22	107,699.81
Aportaciones al SAR, saldo dic23	65,842.94
Indemnizaciones, saldo dic22	946,774.36
Total	2,338,605.00

9.- Proveedores por pagar a corto plazo

Este pasivo circulante en las entidades lo constituye, las obligaciones de pago contraídas por concepto de adquisiciones, arrendamientos y servicios que se encuentren debidamente contabilizados, devengados y pendientes de pago. Este rubro está compuesto por los Proveedores por comprometer y los Proveedores Comprometidos cuyos importes en este cierre de mes es por un importe de \$ 291,082.16

Concepto	Importe
Proveedores por comprometer	0.00
Proveedores comprometidos	291,082.16
Comisión Federal de Electricidad	34,412.00
Gustavo González Olvera	10,812.00
Eduardo Alonso Méndez	33,677.36
Carmen Díaz Pérez	29,949.75
Yadira Rodríguez Rangel	10,000.03
Direcon, SA de CV	5,499.99
Renda soluciones, SA de CV	52,919.20
Lourdes Marcos Ramírez	30,982.50
Beatriz Ruiz Martínez	13,501.47
Mucivaga Redes y Enlaces SA de CV	928.00
José Luis Monreal Cordona	68,399.86
Total	291,082.16



10.- Retenciones y contribuciones por pagar

Este rubro está integrado por las retenciones que se les efectúan directamente a los trabajadores vía nómina, mismas que son enteradas al mes siguiente o de manera bimestral, así como también las retenciones de 10% de ISR sobre arrendamiento y retenciones de ISR por las operaciones con las Personas Físicas del Régimen Simplificado de Confianza, como sigue:

Concepto	Importe
ISR retenido por Honorarios Asimilados ejercicios anteriores	361,031.15
ISR retenido por Honorarios Asimilados	225,631.41
ISR retenido por Arrendamiento ejercicios anteriores	143,456.21
ISR retenido por Arrendamiento	9,991.72
ISR retenido por Sueldos y Salarios ejercicios anteriores	2,842,250.16
ISR retenido por Sueldos y Salarios	314,365.96
IMSS - Cesantía y Vejez	46,378.20
1.25% RESICO	1,559.72
ISR retenido por Honorarios Profesionales	950.88
Impuesto sobre Nómina ejercicios anteriores	726,766.31
Impuesto sobre Nómina	94,093.98
Total	4,766,475.70

11.- Otras cuentas por pagar

Representa el monto de los adeudos del ente público, que deberá pagar en un plazo menor o igual a doce meses, no incluidas en las cuentas anteriores.

12.- Resultados de ejercicios anteriores

CONCEPTO	IMPORTE
Resultados de Ejercicios Anteriores	20,212,986.52
Resultado del Ejercicio 2016	25,078,058.53
Resultado del Ejercicio 2017	1,101,210.11
Resultado del Ejercicio 2018	72,964.11
Resultado del Ejercicio 2019	-386,935.16
Resultado del Ejercicio 2020	-3,522.83
Resultado del Ejercicio 2021	-4,709,990.54
Resultado del Ejercicio 2022	-938,797.70



II.-RUBROS DEL ESTADO DE ACTIVIDADES

1.- Ingresos por Transferencias, asignaciones y otras ayudas convenidos para servicios personales, materiales y suministros, servicios generales. Estos recursos recibidos por conducto de la Secretaria de Finanzas del Gobierno del Estado provenientes de la asignación anual mediante Decreto 0565 Presupuesto de Egresos del Estado de San Luis Potosí Ejercicio Fiscal 2023 (26 dic 2022), para gastos de operación del Instituto, como sigue:

Mes	Capítulo			Total
	1000 Servicios personales	2000 Materiales y suministros	3000 Servicios Generales	
Enero	1,223,613.54	0.00	0.00	1,223,613.54
Febrero	1,403,570.30	0.00	0.00	1,403,570.30
Marzo	1,661,112.48	0.00	480,427.79	2,141,540.27
Abril	1,077,884.57	0.00	0.00	1,077,884.57
Mayo	706,103.31	175,917.36	930,535.06	1,812,555.73
Junio	1,312,105.55	43,094.85	574,710.30	1,929,910.70
Julio	976,832.17	0.00	0.00	976,832.17
Agosto	2,079,851.23	0.00	0.00	2,079,851.23
Septiembre	1,334,296.93	57,368.85	260,976.37	1,652,642.15
Octubre	1,222,542.42	0.00	300,000.00	1,522,542.42
Noviembre	1,320,095.38	173,396.72	0.00	1,493,492.10
Diciembre	4,254,081.58	98,473.03	843,389.53	5,196,944.14
Total	18,572,089.46	548,250.81	3,390,039.05	22,510,379.32

2.- Gastos de servicios personales, materiales y suministros, servicios generales. Estos recursos son aplicados para gastos de operación del propio Instituto, como se muestra en seguida

Mes	Capítulo			Total
	1000 Servicios personales	2000 Materiales y suministros	3000 Servicios Generales	
Enero	1,188,245.11	7,782.61	77,248.05	1,273,275.77
Febrero	1,337,904.37	9,466.79	60,924.48	1,408,295.64
Marzo	1,529,190.74	81,758.21	538,054.63	2,149,003.58
Abril	1,028,523.79	73,900.40	184,388.50	1,286,812.69
Mayo	434,635.00	43,294.35	629,066.15	1,106,995.50
Junio	1,506,660.32	36,242.00	381,535.41	1,924,437.73
Julio	1,001,492.61	51,565.62	493,515.89	1,546,574.12
Agosto	1,746,600.77	139,957.20	303,451.80	2,190,009.77
Septiembre	1,228,166.16	53,324.99	380,735.35	1,662,226.50
Octubre	1,010,956.19	97,166.44	279,973.18	1,388,095.81
Noviembre	1,148,405.81	15,320.19	300,428.76	1,464,154.76
Diciembre	3,962,957.17	47,952.59	829,589.68	4,840,499.44
Total	17,123,738.04	657,731.39	4,458,911.88	22,240,381.31



3.- Productos financieros

En esta cuenta se registran los intereses financieros derivados de los recursos aun no ejercidos e invertidos en cuentas productivas

Mes	Rendimientos
Enero	241.01
Febrero	159.92
Marzo	89.93
Abril	105.56
Mayo	134.10
Junio	199.58
Julio	193.87
Agosto	106.73
Septiembre	40.64
Octubre	90.18
Noviembre	34.31
Diciembre	257.10
Total	1,652.93

4.- Otros gastos por conceptos diversos

Mes	Otros gastos
Enero	0.00
Febrero	2,971.00
Marzo	100.65
Abril	0.00
Mayo	0.00
Junio	14.00
Julio	18.00
Agosto	0.00
Septiembre	35,587.00
Octubre	-1.38
Noviembre	395.25
Diciembre	2,581.22
Total	41,665.74

Las presentes notas forman parte integral del Estado Financiero correspondiente al mes de Diciembre de 2023

Bajo protesta de decir verdad declaramos que los Estados Financieros y sus notas, son razonablemente correctos y son responsabilidad del emisor.

LIC. YAHAIRA MARTINEZ MARTINEZ
DIRECTORA GENERAL

C.P. MARIBEL GONZALEZ FLORES
DIRECCION DE FINANZAS

INSTITUTO REGISTRAL Y CATASTRAL
SAN LUIS POTOSÍ


Estado Analítico del Activo
Del 01/ene./2023 al 31/dic./2023
(Cifras en Pesos)


Fecha y hora de Impresión 02/feb./2024 10:12 a. m.

Usu: contador3
Rep: rptEstadoAnalíticoDeActivosYPasivos_R

Concepto	Saldo Inicial	Cargos del periodo	Abonos del periodo	Saldo Final	Variación del Periodo
ACTIVO	\$27,517,367.44	\$44,866,656.92	\$44,722,985.36	\$27,661,038.01	\$143,670.57
ACTIVO CIRCULANTE	\$2,296,477.22	\$44,866,656.92	\$44,722,986.36	\$2,440,147.79	\$143,670.57
EFFECTIVO Y EQUIVALENTES	\$1,458,572.07	\$22,002,307.07	\$22,802,601.80	\$658,377.34	-\$800,284.73
DERECHOS A RECIBIR EFECTIVO O EQUIVALENTES	\$815,948.19	\$22,864,348.85	\$21,920,383.55	\$1,759,911.49	\$943,965.30
DERECHOS A RECIBIR BIENES O SERVICIOS	\$21,858.98	\$0.00	\$0.00	\$21,858.96	\$0.00
INVENTARIOS	\$0.00	\$0.00	\$0.00	\$0.00	\$0.00
ALMACENES	\$0.00	\$0.00	\$0.00	\$0.00	\$0.00
ESTIMACIÓN POR PÉRDIDA O DETERIORO DE ACTIVOS CIRCULANTES	\$0.00	\$0.00	\$0.00	\$0.00	\$0.00
OTROS ACTIVOS CIRCULANTES	\$0.00	\$0.00	\$0.00	\$0.00	\$0.00
ACTIVO NO CIRCULANTE	\$25,220,890.22	\$0.00	\$0.00	\$25,220,890.22	\$0.00
INVERSIONES FINANCIERAS A LARGO PLAZO	\$0.00	\$0.00	\$0.00	\$0.00	\$0.00
DERECHOS A RECIBIR EFECTIVO O EQUIVALENTES A LARGO PLAZO	\$0.00	\$0.00	\$0.00	\$0.00	\$0.00
BIENES INMUEBLES, INFRAESTRUCTURA Y CONSTRUCCIONES EN PROCESO	\$0.00	\$0.00	\$0.00	\$0.00	\$0.00
BIENES MUEBLES	\$166,534.69	\$0.00	\$0.00	\$166,534.69	\$0.00
ACTIVOS INTANGIBLES	\$0.00	\$0.00	\$0.00	\$0.00	\$0.00
DEPRECIACIÓN, DETERIORO Y AMORTIZACIÓN ACUMULADA DE BIENES	\$0.00	\$0.00	\$0.00	\$0.00	\$0.00
ACTIVOS DIFERIDOS	\$25,054,355.53	\$0.00	\$0.00	\$25,054,355.53	\$0.00
ESTIMACIÓN POR PÉRDIDA O DETERIORO DE ACTIVOS NO CIRCULANTES	\$0.00	\$0.00	\$0.00	\$0.00	\$0.00
OTROS ACTIVOS NO CIRCULANTES	\$0.00	\$0.00	\$0.00	\$0.00	\$0.00

"Bajo protesta de decir verdad declaramos que los Estados Financieros y sus notas son razonablemente correctos y son responsabilidad del emisor".



LIGIA YRAIRA MARTINEZ MARTINEZ
DIRECTORA GENERAL


C.P. MARIBEL GONZALEZ FLORES

DIRECCION DE FINANZAS

Denominación de las Deudas	Moneda de Contratación	Institución o País Acreedor	Saldo Inicial del Periodo	Saldo Final del Periodo
DEUDA PÚBLICA				
Corto Plazo				
Deuda Interna				
Instituciones de Crédito	Peso	México	\$0.00	\$0.00
Títulos y Valores	Peso	México	\$0.00	\$0.00
Arrendamientos Financieros	Peso	México	\$0.00	\$0.00
Deuda Externa				
Organismos Financieros Internacionales	Peso	México	\$0.00	\$0.00
Deuda Bilateral	Peso	México	\$0.00	\$0.00
Títulos y Valores	Peso	México	\$0.00	\$0.00
Arrendamientos Financieros	Peso	México	\$0.00	\$0.00
Subtotal de Deuda Pública a Corto Plazo	Peso	México	\$0.00	\$0.00
Largo Plazo				
Deuda Interna				
Instituciones de Crédito	Peso	México	\$0.00	\$0.00
Títulos y Valores	Peso	México	\$0.00	\$0.00
Arrendamientos Financieros	Peso	México	\$0.00	\$0.00
Deuda Externa				
Organismos Financieros Internacionales	Peso	México	\$0.00	\$0.00
Deuda Bilateral	Peso	México	\$0.00	\$0.00
Títulos y Valores	Peso	México	\$0.00	\$0.00
Arrendamientos Financieros	Peso	México	\$0.00	\$0.00
Subtotal de Deuda Pública a Largo Plazo	Peso	México	\$0.00	\$0.00
Total de Otros Pasivos	Peso			
Total de Deuda Pública y Otros Pasivos	Peso		\$8,268,130.25	\$7,218,066.29
			\$8,268,130.25	\$7,218,066.29

"Bajo protesta de decir verdad declaramos que los Estados Financieros y sus notas, son razonablemente correctos y son responsabilidad del emisor"



LIC. YAHAIRA MARTÍNEZ MARTÍNEZ
DIRECTORA GENERAL



CP. MARIBEL GONZÁLEZ FLORES
DIRECCION DE FINANZAS



POTOSÍ
PARA LOS POTOSINOS
GOBIERNO DEL ESTADO 2021-2027

**INSTITUTO REGISTRAL Y CATASTRAL
DEL ESTADO DE SAN LUIS POTOSÍ**

INFORMACION PRESUPUESTARIA

DICIEMBRE 2023

IRC


INSTITUTO REGISTRAL Y CATASTRAL

Rúbrico de Ingresos	Ingreso					Diferencia (6=5-1)
	Estimado (1)	Ampliaciones y Reducciones (2)	Modificado (3=1+2)	Devengado (4)	Recaudado (5)	
IMPUESTOS	\$0.00	\$0.00	\$0.00	\$0.00	\$0.00	0.00
CUOTAS Y APORTACIONES DE SEGURIDAD SOCIAL	\$0.00	\$0.00	\$0.00	\$0.00	\$0.00	0.00
CONTRIBUCIONES DE MEJORAS	\$0.00	\$0.00	\$0.00	\$0.00	\$0.00	0.00
DERECHOS	\$0.00	\$0.00	\$0.00	\$0.00	\$0.00	0.00
PRODUCTOS	\$0.00	\$0.00	\$0.00	\$0.00	\$0.00	0.00
APROVECHAMIENTOS	\$0.00	\$0.00	\$0.00	\$0.00	\$0.00	0.00
INGRESOS POR VENTA DE BIENES, PRESTACIÓN DE SERVICIOS Y OTROS	\$0.00	\$0.00	\$0.00	\$1,652.93	\$1,652.93	1,652.93
INGRESOS PARTICIPACIONES, APORTACIONES, CONVENIOS, INCENTIVOS DERIVADOS DE LA COLABORACIÓN FISCAL Y FONDOS DISTINTOS DE APORTACIONES TRANSFERENCIAS, ASIGNACIONES, SUBSIDIOS Y SUBVENCIONES, Y PENSIONES Y JUBILACIONES	\$28,062,768.13	\$47,933.15	\$26,140,696.28	\$22,510,379.32	\$20,940,123.86	-5,152,639.27
INGRESOS DERIVADOS DE FINANCIAMIENTOS	\$0.00	\$0.00	\$0.00	\$0.00	\$0.00	0.00
Total	\$26,092,768.13	\$47,933.15	\$26,140,696.28	\$22,512,032.25	\$20,941,776.79	-5,160,986.34


Ingresos Excedentes

Estado Analítico de Ingresos por Fuente de Financiamiento	Ingreso					Diferencia (6-5-1)
	Estimado (1)	Ampliaciones y Reducciones (2)	Modificado (3=1+2)	Devenido (4)	Rescaudado (5)	
Ingresos del Poder Ejecutivo Federal o Estatal y de los Municipios						
IMPUESTOS	\$0.00	\$0.00	\$0.00	\$0.00	\$0.00	0.00
CUOTAS Y APORTACIONES DE SEGURIDAD SOCIAL	\$0.00	\$0.00	\$0.00	\$0.00	\$0.00	0.00
CONTRIBUCIONES DE MEJORAS	\$0.00	\$0.00	\$0.00	\$0.00	\$0.00	0.00
DERECHOS	\$0.00	\$0.00	\$0.00	\$0.00	\$0.00	0.00
PRODUCTOS	\$0.00	\$0.00	\$0.00	\$0.00	\$0.00	0.00
APROVECHAMIENTOS	\$0.00	\$0.00	\$0.00	\$0.00	\$0.00	0.00
PARTICIPACIONES, APORTACIONES, CONVENIOS, INCENTIVOS DERIVADOS DE LA COLABORACION FISCAL Y FONDOS DISTINTOS DE APORTACIONES	\$0.00	\$0.00	\$0.00	\$0.00	\$0.00	0.00
TRANSFERENCIAS, ASIGNACIONES, SUBSIDIOS Y SUBVENCIONES, Y PENSIONES Y JUBILACIONES	\$26,092,763.13	\$47,933.15	\$26,140,696.28	\$22,510,379.32	\$20,940,123.88	-5,152,639.27
Ingresos de los Entes Públicos de los Poderes Legislativo y Judicial, de los Órganos Autónomos y del Sector Paraestatal o Paramunicipal, así como de las Empresas Productivas del Estado						
CUOTAS Y APORTACIONES DE SEGURIDAD SOCIAL	\$0.00	\$0.00	\$0.00	\$0.00	\$0.00	0.00
PRODUCTOS	\$0.00	\$0.00	\$0.00	\$0.00	\$0.00	0.00
INGRESOS POR VENTA DE BIENES, PRESTACIÓN DE SERVICIOS Y OTROS INGRESOS	\$0.00	\$0.00	\$0.00	\$1,652.93	\$1,652.93	1,652.93
TRANSFERENCIAS, ASIGNACIONES, SUBSIDIOS Y SUBVENCIONES, Y PENSIONES Y JUBILACIONES	\$0.00	\$0.00	\$0.00	\$0.00	\$0.00	0.00
Ingresos Derivados de Financiamiento						
INGRESOS DERIVADOS DE FINANCIAMIENTOS	\$0.00	\$0.00	\$0.00	\$0.00	\$0.00	0.00
Total	\$26,092,763.13	\$47,933.15	\$26,140,696.28	\$22,512,032.25	\$20,941,776.79	-5,150,986.34
Ingresos Excedentes						

"Bajo protesta de decir verdad declaramos que los Estados Financieros y sus notas, son razonablemente correctos y son responsabilidad del emisor"



LIC. YAHAIRA MARTÍNEZ MARTÍNEZ
DIRECTORA GENERAL



CP. MARIBEL GONZALEZ FLORES
DIRECCION DE FINANZAS

Concepto	Egresos					Subejercicio
	Aprobado	Ampliaciones / (Reducciones)	Modificado	Devengado	Pagado	
	1	2	3=(1+2)	4	5	6 = (3 - 4)


Sin Ramo/Dependencia

INSTITUTO REGISTRAL Y CATASTRAL DEL ESTADO DE SA	\$26,092,763.13	\$47,933.15	\$26,140,696.28	\$22,240,381.31	\$21,065,191.05	\$3,900,314.97
Sin Ramo/Dependencia	\$26,092,763.13	\$47,933.15	\$26,140,696.28	\$22,240,381.31	\$21,065,191.05	\$3,900,314.97
Total del Gasto	\$26,092,763.13	\$47,933.15	\$26,140,696.28	\$22,240,381.31	\$21,065,191.05	\$3,900,314.97

[Handwritten Signature]
LIC. YAHARA MARTINEZ MARTINEZ
DIRECTORA GENERAL

[Handwritten Signature]
C.P. MARIBEL GONZALEZ FLORES
DIRECCION DE FINANZAS

Concepto	Egresos					Subejercicio 6 = (3 - 4)
	Aprobado 1	Ampliaciones / (Reducciones) 2	Modificado 3=(1+2)	Devengado 4	Pagado 5	
PODER EJECUTIVO	\$0.00	\$0.00	\$0.00	\$0.00	\$0.00	\$0.00
PODER LEGISLATIVO	\$0.00	\$0.00	\$0.00	\$0.00	\$0.00	\$0.00
PODER JUDICIAL	\$0.00	\$0.00	\$0.00	\$0.00	\$0.00	\$0.00
ORGANOS AUTÓNOMOS	\$26,082,763.13	\$47,933.15	\$26,140,696.28	\$22,240,381.31	\$21,065,191.05	\$3,900,314.97
TOTAL DEL GASTO	\$26,082,763.13	\$47,933.15	\$26,140,696.28	\$22,240,381.31	\$21,065,191.05	\$3,900,314.97


 LIC. YAHAIRA MARTINEZ MARTINEZ
 DIRECTORA GENERAL


 C.P. MARIBEL GONZALEZ FLORES
 DIRECCION DE FINANZAS


Estado Analítico del Ejercicio del Presupuesto de Egresos
Clasificación Administrativa
| Del 01/ene./2023 Al 31/dic./2023


Usu: contadon3

Rep: rptEstadoPresupuestoEgresos_UAS_GB_SC

Fecha y 02/feb./2024
hora de Impresión 12:12 p. m.

Concepto	Egresos					Subejercicio
	Aprobado 1	Ampliaciones / (Reducciones) 2	Modificado 3=(1+2)	Devengado 4	Pagado 5	
ENTIDADES PARAESTATALES Y FIDEICOMISOS NO EMPRESARIALES Y NO FINANCIEROS	\$0.00	\$0.00	\$0.00	\$0.00	\$0.00	6 = (3 - 4) \$0.00
INSTITUCIONES PÚBLICAS DE LA SEGURIDAD SOCIAL	\$0.00	\$0.00	\$0.00	\$0.00	\$0.00	\$0.00
ENTIDADES PARAESTATALES EMPRESARIALES NO FINANCIERAS CON PARTICIPACIÓN ESTATAL MAYORITARIA	\$0.00	\$0.00	\$0.00	\$0.00	\$0.00	\$0.00
FIDEICOMISOS EMPRESARIALES NO FINANCIEROS CON PARTICIPACIÓN ESTATAL MAYORITARIA	\$0.00	\$0.00	\$0.00	\$0.00	\$0.00	\$0.00
ENTIDADES PARAESTATALES EMPRESARIALES FINANCIERAS MONETARIAS CON PARTICIPACIÓN ESTATAL MAYORITARIA	\$0.00	\$0.00	\$0.00	\$0.00	\$0.00	\$0.00
ENTIDADES PARAESTATALES EMPRESARIALES FINANCIERAS NO MONETARIAS CON PARTICIPACIÓN ESTATAL MAYORITARIA	\$0.00	\$0.00	\$0.00	\$0.00	\$0.00	\$0.00
FIDEICOMISOS FINANCIEROS PUBLICOS CON PARTICIPACIÓN ESTATAL MAYORITARIA	\$0.00	\$0.00	\$0.00	\$0.00	\$0.00	\$0.00
TOTAL DEL GASTO	\$0.00	\$0.00	\$0.00	\$0.00	\$0.00	\$0.00


LIC. YAJAIRA-MARTINEZ MARTINEZ
DIRECTORA GENERAL


C.P. MARIBEL GONZALEZ FLORES
DIRECCION DE FINANZAS


Estado Analítico del Ejercicio del Presupuesto de Egresos
Clasificación Económica (por Tipo de Gasto)
| Del 01/ene./2023 Al 31/dic./2023

Fecha y hora de Impresión 02/feb./2024 12:13 p. m.

Usuario: corriedor3
Reporte: rptEstadoPresupuestoEgresos_CL2

Concepto	Egresos						Subejercicio
	Aprobado	Ampliaciones / (Reducciones)	Modificado	Devengado	Pagado		
	1	2	3=(1+2)	4	5	6 = (3 - 4)	
Gasto Corriente	\$26,092,763.13	\$35,413.15	\$26,128,176.28	\$22,240,381.31	\$21,065,191.05	\$3,887,794.97	
Gasto de Capital	\$0.00	\$12,520.00	\$12,520.00	\$0.00	\$0.00	\$12,520.00	
Amortización de la deuda y disminución de pasivos	\$0.00	\$0.00	\$0.00	\$0.00	\$0.00	\$0.00	
Pensiones y Jubilaciones	\$0.00	\$0.00	\$0.00	\$0.00	\$0.00	\$0.00	
Participaciones	\$0.00	\$0.00	\$0.00	\$0.00	\$0.00	\$0.00	
Total del Gasto	\$26,092,763.13	\$47,933.15	\$26,140,696.28	\$22,240,381.31	\$21,065,191.05	\$3,900,314.97	


LIC. YAHAIRA MARTINEZ MARTINEZ
DIRECTORA GENERAL


C.P. MARIBEL GONZALEZ FLORES
DIRECCION DE FINANZAS

Concepto	Egresos					Subejercicio
	Aprobado	Ampliaciones / (Reducciones)	Modificado	Devengado	Pagado	
	1	2	3=(1+2)	4	5	
SERVICIOS PERSONALES						6 = (3 - 4)
REMUNERACIONES AL PERSONAL DE CARÁCTER PERMANENTE	\$21,072,841.68	-648,785.88	\$21,024,055.80	\$17,123,738.04	\$16,336,065.02	\$3,900,314.97
REMUNERACIONES AL PERSONAL DE CARÁCTER TRANSITORIO	\$10,172,841.68	-\$1,065,872.95	\$9,106,968.74	\$6,954,796.05	\$6,326,405.15	\$2,152,170.69
REMUNERACIONES ADICIONALES Y ESPECIALES	\$5,100,000.00	\$1,630,501.18	\$6,730,501.19	\$6,730,501.19	\$6,730,501.19	\$0.00
SEGURIDAD SOCIAL	\$0.00	\$0.00	\$0.00	\$0.00	\$0.00	\$0.00
OTRAS PRESTACIONES SOCIALES Y ECONÓMICAS	\$2,050,000.00	-\$596,264.82	\$1,453,735.38	\$1,453,735.38	\$1,295,295.26	\$0.00
PREVISIONES	\$3,750,000.00	-\$17,152.30	\$3,732,847.70	\$1,984,703.42	\$1,984,703.42	\$1,748,144.28
PAGO DE ESTÍMULOS A SERVIDORES PÚBLICOS	\$0.00	\$0.00	\$0.00	\$0.00	\$0.00	\$0.00
MATERIALES Y SUMINISTROS						
MATERIALES DE ADMINISTRACIÓN, EMISIÓN DE DOCUMENTOS Y ARTÍCULOS OFICIALES	\$600,000.00	\$57,731.39	\$657,731.39	\$657,731.39	\$657,731.39	\$0.00
ALIMENTOS Y UTENSILIOS	\$430,000.00	-\$42,963.42	\$387,036.58	\$387,036.58	\$387,036.58	\$0.00
MATERIAS PRIMAS Y MATERIALES DE PRODUCCIÓN Y COMERCIALIZACIÓN	\$30,000.00	-\$9,355.91	\$20,644.09	\$20,644.09	\$20,644.09	\$0.00
MATERIALES Y ARTÍCULOS DE CONSTRUCCIÓN Y DE REPARACIÓN	\$0.00	\$0.00	\$0.00	\$0.00	\$0.00	\$0.00
PRODUCTOS QUÍMICOS, FARMACÉUTICOS Y DE LABORATORIO	\$16,000.00	\$18,067.20	\$33,067.20	\$33,067.20	\$33,067.20	\$0.00
COMBUSTIBLES, LUBRICANTES Y ADITIVOS	\$0.00	\$0.00	\$0.00	\$0.00	\$0.00	\$0.00
VESTUARIO, BLANCOS, PRENDAS DE PROTECCIÓN Y ARTÍCULOS DEPORTIVOS	\$100,000.00	\$7,706.18	\$107,706.18	\$107,706.18	\$107,706.18	\$0.00
MATERIALES Y SUMINISTROS PARA SEGURIDAD MENORES	\$0.00	\$0.00	\$0.00	\$0.00	\$0.00	\$0.00
SERVICIOS GENERALES						
SERVICIOS BÁSICOS	\$4,419,921.44	\$16,980.44	\$4,436,901.88	\$4,436,911.88	\$4,070,594.54	\$0.00
SERVICIOS DE ARRENDAMIENTO	\$1,241,000.00	-\$63,183.44	\$1,177,816.56	\$1,177,816.56	\$1,142,476.56	\$0.00
SERVICIOS PROFESIONALES, CIENTÍFICOS, TÉCNICOS Y OTROS SERVICIOS	\$1,492,000.00	\$27,071.12	\$1,519,071.12	\$1,519,071.12	\$1,334,087.71	\$0.00
SERVICIOS FINANCIEROS, BANCARIOS Y COMERCIALES	\$50,000.00	\$101,966.62	\$151,966.62	\$151,966.62	\$151,966.62	\$0.00
SERVICIOS DE INSTALACIÓN, REPARACIÓN, MANTENIMIENTO Y CONSERVACIÓN	\$81,000.00	-\$19,222.88	\$61,777.12	\$61,777.12	\$61,777.12	\$0.00
SERVICIOS DE COMUNICACIÓN SOCIAL Y PUBLICIDAD	\$940,000.00	-\$44,516.58	\$895,483.42	\$895,483.42	\$821,583.57	\$0.00
SERVICIOS DE TRASLADOS Y VIÁTICOS	\$0.00	\$26,239.20	\$26,239.20	\$26,239.20	\$26,239.20	\$0.00
SERVICIOS OFICIALES	\$87,989.44	\$75,777.42	\$163,766.86	\$173,766.86	\$173,766.86	\$0.00
OTROS SERVICIOS GENERALES	\$0.00	\$0.00	\$0.00	\$0.00	\$0.00	\$0.00
TRANSFERENCIAS, ASIGNACIONES, SUBSIDIOS Y OTRAS AYUDAS						
OTROS SERVICIOS GENERALES	\$617,932.00	-\$65,171.02	\$452,760.98	\$452,760.98	\$358,667.00	\$0.00
	\$0.00	\$0.00	\$0.00	\$0.00	\$0.00	\$0.00

Concepto	Egresos						Subejercicio
	Aprobado	Ampliaciones / (Reducciones)	Modificado	Devengado	Pagado		
	1	2	3=(1+2)	4	5	6 = (3 - 4)	
TRANSFERENCIAS INTERNAS Y ASIGNACIONES AL SECTOR PÚBLICO	\$0.00	\$0.00	\$0.00	\$0.00	\$0.00	\$0.00	\$0.00
TRANSFERENCIAS AL RESTO DEL SECTOR PÚBLICO	\$0.00	\$0.00	\$0.00	\$0.00	\$0.00	\$0.00	\$0.00
SUBSIDIOS Y SUBVENCIÓNES	\$0.00	\$0.00	\$0.00	\$0.00	\$0.00	\$0.00	\$0.00
AYUDAS SOCIALES	\$0.00	\$0.00	\$0.00	\$0.00	\$0.00	\$0.00	\$0.00
PENSIONES Y JUBILACIONES	\$0.00	\$0.00	\$0.00	\$0.00	\$0.00	\$0.00	\$0.00
TRANSFERENCIAS A FIDEICOMISOS, MANDATOS Y OTROS ANALÓGOS	\$0.00	\$0.00	\$0.00	\$0.00	\$0.00	\$0.00	\$0.00
TRANSFERENCIAS A LA SEGURIDAD SOCIAL	\$0.00	\$0.00	\$0.00	\$0.00	\$0.00	\$0.00	\$0.00
DONATIVOS	\$0.00	\$0.00	\$0.00	\$0.00	\$0.00	\$0.00	\$0.00
TRANSFERENCIAS AL EXTERIOR	\$0.00	\$0.00	\$0.00	\$0.00	\$0.00	\$0.00	\$0.00
BIENES MUEBLES, INMUEBLES E INTANGIBLES	\$0.00	\$0.00	\$0.00	\$0.00	\$0.00	\$0.00	\$0.00
MOBILIARIO Y EQUIPO DE ADMINISTRACIÓN	\$0.00	\$0.00	\$0.00	\$0.00	\$0.00	\$0.00	\$0.00
MOBILIARIO Y EQUIPO EDUCACIONAL Y RECREATIVO	\$0.00	\$0.00	\$0.00	\$0.00	\$0.00	\$0.00	\$0.00
EQUIPO E INSTRUMENTAL MÉDICO Y DE LABORATORIO	\$0.00	\$0.00	\$0.00	\$0.00	\$0.00	\$0.00	\$0.00
VEHÍCULOS Y EQUIPO DE TRANSPORTE	\$0.00	\$0.00	\$0.00	\$0.00	\$0.00	\$0.00	\$0.00
EQUIPO DE DEFENSA Y SEGURIDAD	\$0.00	\$0.00	\$0.00	\$0.00	\$0.00	\$0.00	\$0.00
MAQUINARIA, OTROS EQUIPOS Y HERRAMIENTAS	\$0.00	\$0.00	\$0.00	\$0.00	\$0.00	\$0.00	\$0.00
ACTIVOS BIOLÓGICOS	\$0.00	\$0.00	\$0.00	\$0.00	\$0.00	\$0.00	\$0.00
BIENES INMUEBLES	\$0.00	\$0.00	\$0.00	\$0.00	\$0.00	\$0.00	\$0.00
ACTIVOS INTANGIBLES	\$0.00	\$0.00	\$0.00	\$0.00	\$0.00	\$0.00	\$0.00
INVERSIÓN PÚBLICA	\$0.00	\$0.00	\$0.00	\$0.00	\$0.00	\$0.00	\$0.00
OBRA PÚBLICA EN BIENES DE DOMINIO PÚBLICO	\$0.00	\$0.00	\$0.00	\$0.00	\$0.00	\$0.00	\$0.00
OBRA PÚBLICA EN BIENES PROPIOS	\$0.00	\$0.00	\$0.00	\$0.00	\$0.00	\$0.00	\$0.00
PROYECTOS PRODUCTIVOS Y ACCIONES DE FOMENTO	\$0.00	\$0.00	\$0.00	\$0.00	\$0.00	\$0.00	\$0.00
INVERSIONES FINANCIERAS Y OTRAS PROVISIONES PRODUCTIVAS	\$0.00	\$0.00	\$0.00	\$0.00	\$0.00	\$0.00	\$0.00
ACCIONES Y PARTICIPACIONES DE CAPITAL	\$0.00	\$0.00	\$0.00	\$0.00	\$0.00	\$0.00	\$0.00
COMPRA DE TÍTULOS Y VALORES	\$0.00	\$0.00	\$0.00	\$0.00	\$0.00	\$0.00	\$0.00
CONCESIÓN DE PRÉSTAMOS	\$0.00	\$0.00	\$0.00	\$0.00	\$0.00	\$0.00	\$0.00
INVERSIONES EN FIDEICOMISOS, MANDATOS Y OTROS ANALÓGOS	\$0.00	\$0.00	\$0.00	\$0.00	\$0.00	\$0.00	\$0.00
OTRAS INVERSIONES FINANCIERAS	\$0.00	\$0.00	\$0.00	\$0.00	\$0.00	\$0.00	\$0.00
PROVISIONES PARA CONTINGENCIAS Y OTRAS EROGACIONES ESPECIALES	\$0.00	\$0.00	\$0.00	\$0.00	\$0.00	\$0.00	\$0.00
PARTICIPACIONES Y APORTACIONES	\$0.00	\$0.00	\$0.00	\$0.00	\$0.00	\$0.00	\$0.00
PARTICIPACIONES	\$0.00	\$0.00	\$0.00	\$0.00	\$0.00	\$0.00	\$0.00
APORTACIONES	\$0.00	\$0.00	\$0.00	\$0.00	\$0.00	\$0.00	\$0.00

Estado Analítico del Ejercicio del Presupuesto de Egresos
Clasificación por Objeto del Gasto (Capítulo y Concepto)

Fecha y 02/feb./2024
 hora de Impresión 12:14 p. m.

Usu: contad03
 Rep: rptEstadoPresupuestoEgresos_DP_QTO

Del 01/ene./2023 Al 31/dic./2023

Concepto	Egresos						Subejercicio
	Aprobado 1	Ampliaciones / (Reducciones) 2	Modificado 3=(1+2)	Devengado 4	Pagado 5	6 = (3 - 4)	
CONVENIOS	\$0.00	\$0.00	\$0.00	\$0.00	\$0.00	\$0.00	\$0.00
DEUDA PÚBLICA	\$0.00	\$0.00	\$0.00	\$0.00	\$0.00	\$0.00	\$0.00
AMORTIZACIÓN DE LA DEUDA PÚBLICA	\$0.00	\$0.00	\$0.00	\$0.00	\$0.00	\$0.00	\$0.00
INTERESES DE LA DEUDA PÚBLICA	\$0.00	\$0.00	\$0.00	\$0.00	\$0.00	\$0.00	\$0.00
COMISIONES DE LA DEUDA PÚBLICA	\$0.00	\$0.00	\$0.00	\$0.00	\$0.00	\$0.00	\$0.00
GASTOS DE LA DEUDA PÚBLICA	\$0.00	\$0.00	\$0.00	\$0.00	\$0.00	\$0.00	\$0.00
COSTO POR COBERTURAS	\$0.00	\$0.00	\$0.00	\$0.00	\$0.00	\$0.00	\$0.00
APOYOS FINANCIEROS	\$0.00	\$0.00	\$0.00	\$0.00	\$0.00	\$0.00	\$0.00
ADEUDOS DE EJERCICIOS FISCALES ANTERIORES (ADEFAS)	\$0.00	\$0.00	\$0.00	\$0.00	\$0.00	\$0.00	\$0.00
Total del Gasto	\$26,092,766.13	\$47,933.15	\$26,140,699.28	\$22,240,381.31	\$21,065,191.06	\$3,900,314.97	

LIC. YAHAIRA MARTINEZ MARTINEZ
 DIRECTORA GENERAL

C.P. MARIBEL GONZALEZ FLORES
 DIRECCION DE FINANZAS

Usu: contador3
 Rep: rptEstadoPresupuestoEgresos_FN8

Concepto	Egresos					Subejercicio
	Aprobado	Ampliaciones / (Reducciones)	Modificado	Devengado	Pagado	
	1	2	3=(1+2)	4	5	6 = (3 - 4)
DESARROLLO ECONÓMICO	\$26,082,763.15	\$47,933.15	\$26,140,696.28	\$22,240,381.31	\$21,065,191.05	\$3,900,314.97
CIENCIA, TECNOLOGIA E INNOVACIÓN	\$26,082,763.15	\$47,933.15	\$26,140,696.28	\$22,240,381.31	\$21,065,191.05	\$3,900,314.97
Total del Gasto	\$26,082,763.15	\$47,933.15	\$26,140,696.28	\$22,240,381.31	\$21,065,191.05	\$3,900,314.97

 LIC. YAHAIRA MARTINEZ MARTINEZ

DIRECTORA GENERAL

 C.P. MARIBEL GONZALEZ FLORES

DIRECCION DE FINANZAS

**INSTITUTO REGISTRAL Y CATASTRAL
 SAN LUIS POTOSÍ
 Estado del Ejercicio del Presupuesto de Egresos por Fuente de Financiamiento Al 31/dic./2023**

Fecha y hora de Impresión: 02/feb./2024 11:55 a. m.

Ucr: contad03
 Rep: rptEstadoPresupuestoEgresos_FF

Objeto del Gasto	Unidad Administrativa	Aprobado	Ampliaciones / (Reducciones)	Presupuesto Vigente	Comprometido	Presupuesto Disponible para Comprometer	Devengado	Comprometido o No Devengado	Presupuesto Sin Devengar	Ejercido	Pagado	Cuentas por Pagar	Deuda
10 PARTICIPACIONES E INGRESOS EN CONVENIO													
1000 SERVICIOS PERSONALES		\$31,072,841.69	-\$48,783.43	\$21,024,058.26	\$17,123,739.04	\$3,900,314.97	\$17,123,739.04	\$0.00	\$3,900,314.87	\$17,123,739.04	\$16,336,865.02	\$786,873.02	\$0.00
1100 REMUNERACIONES AL PERSONAL DE CARÁCTER PE		\$10,172,841.69	-\$1,085,872.96	\$9,086,968.74	\$6,954,799.05	\$2,132,170.69	\$6,954,799.05	\$0.00	\$2,132,170.69	\$6,954,799.05	\$6,326,405.15	\$628,392.90	\$0.00
1130 Sueldos base al personal permanente		\$10,172,841.69	-\$1,085,872.96	\$9,086,968.74	\$6,954,799.05	\$2,132,170.69	\$6,954,799.05	\$0.00	\$2,132,170.69	\$6,954,799.05	\$6,326,405.15	\$628,392.90	\$0.00
1131 Sueldos base al personal permanente		\$10,172,841.69	-\$1,085,872.96	\$9,086,968.74	\$6,954,799.05	\$2,132,170.69	\$6,954,799.05	\$0.00	\$2,132,170.69	\$6,954,799.05	\$6,326,405.15	\$628,392.90	\$0.00
1200 REMUNERACIONES AL PERSONAL DE CARÁCTER TR		\$5,100,000.00	\$1,630,501.19	\$6,730,501.19	\$6,730,501.19	\$0.00	\$6,730,501.19	\$0.00	\$0.00	\$6,730,501.19	\$6,730,501.19	\$0.00	\$0.00
1210 Honorarios admitibles a salarios		\$5,100,000.00	\$1,630,501.19	\$6,730,501.19	\$6,730,501.19	\$0.00	\$6,730,501.19	\$0.00	\$0.00	\$6,730,501.19	\$6,730,501.19	\$0.00	\$0.00
1211 Honorarios asimilables a salarios		\$5,100,000.00	\$1,630,501.19	\$6,730,501.19	\$6,730,501.19	\$0.00	\$6,730,501.19	\$0.00	\$0.00	\$6,730,501.19	\$6,730,501.19	\$0.00	\$0.00
1400 SEGURIDAD SOCIAL		\$2,000,000.00	-\$596,264.62	\$1,403,735.38	\$1,453,735.38	\$0.00	\$1,453,735.38	\$0.00	\$0.00	\$1,453,735.38	\$1,206,265.26	\$247,470.12	\$0.00
1410 Aportaciones de seguridad social		\$660,000.00	-\$253,118.48	\$406,881.54	\$576,881.54	\$0.00	\$576,881.54	\$0.00	\$0.00	\$576,881.54	\$526,984.68	\$49,896.86	\$0.00
1411 Aportaciones de seguridad social		\$660,000.00	-\$253,118.48	\$406,881.54	\$576,881.54	\$0.00	\$576,881.54	\$0.00	\$0.00	\$576,881.54	\$526,984.68	\$49,896.86	\$0.00
1420 Aportaciones a fondos de vivienda		\$590,000.00	-\$199,959.94	\$390,040.06	\$390,040.06	\$0.00	\$390,040.06	\$0.00	\$0.00	\$390,040.06	\$337,269.74	\$52,770.32	\$0.00
1421 Aportaciones a fondos de vivienda		\$590,000.00	-\$199,959.94	\$390,040.06	\$390,040.06	\$0.00	\$390,040.06	\$0.00	\$0.00	\$390,040.06	\$337,269.74	\$52,770.32	\$0.00
1430 Aportaciones al sistema para el niño		\$600,000.00	-\$113,186.22	\$486,813.78	\$486,813.78	\$0.00	\$486,813.78	\$0.00	\$0.00	\$486,813.78	\$420,870.84	\$65,942.94	\$0.00
1431 Aportaciones al sistema para el niño		\$600,000.00	-\$113,186.22	\$486,813.78	\$486,813.78	\$0.00	\$486,813.78	\$0.00	\$0.00	\$486,813.78	\$420,870.84	\$65,942.94	\$0.00
1500 OTRAS PRESTACIONES SOCIALES Y ECONÓMICAS		\$3,750,000.00	-\$17,152.39	\$3,732,847.61	\$1,984,703.42	\$1,748,144.28	\$1,984,703.42	\$0.00	\$1,748,144.28	\$1,984,703.42	\$1,984,703.42	\$0.00	\$0.00
1520 Indemnizaciones		\$0.00	\$45,226.80	\$45,226.80	\$45,226.80	\$0.00	\$45,226.80	\$0.00	\$0.00	\$45,226.80	\$45,226.80	\$0.00	\$0.00
1521 Indemnizaciones		\$0.00	\$45,226.80	\$45,226.80	\$45,226.80	\$0.00	\$45,226.80	\$0.00	\$0.00	\$45,226.80	\$45,226.80	\$0.00	\$0.00
1540 Prestaciones contractuales		\$3,750,000.00	-\$62,379.10	\$3,687,620.90	\$1,939,476.62	\$1,748,144.28	\$1,939,476.62	\$0.00	\$1,748,144.28	\$1,939,476.62	\$1,939,476.62	\$0.00	\$0.00
1541 Prestaciones contractuales		\$3,750,000.00	-\$62,379.10	\$3,687,620.90	\$1,939,476.62	\$1,748,144.28	\$1,939,476.62	\$0.00	\$1,748,144.28	\$1,939,476.62	\$1,939,476.62	\$0.00	\$0.00
2000 MATERIALES Y SUMINISTROS		\$990,000.00	\$67,731.39	\$1,057,731.39	\$657,731.39	\$400,000.00	\$657,731.39	\$0.00	\$400,000.00	\$657,731.39	\$657,731.39	\$0.00	\$0.00
2100 MATERIALES DE ADMINISTRACIÓN, EMISIÓN DE DOC		\$430,000.00	-\$42,953.42	\$387,046.58	\$387,046.58	\$0.00	\$387,046.58	\$0.00	\$0.00	\$387,046.58	\$387,046.58	\$0.00	\$0.00
2110 Materiales, útiles y equipos menores de oficina		\$250,000.00	-\$54,416.63	\$195,583.37	\$155,583.37	\$0.00	\$155,583.37	\$0.00	\$0.00	\$155,583.37	\$155,583.37	\$0.00	\$0.00
2111 Materiales, útiles y equipos menores de oficina		\$250,000.00	-\$54,416.63	\$195,583.37	\$155,583.37	\$0.00	\$155,583.37	\$0.00	\$0.00	\$155,583.37	\$155,583.37	\$0.00	\$0.00
2120 Materiales y útiles de impresión y reproducción		\$50,000.00	\$22,072.58	\$72,072.58	\$72,072.58	\$0.00	\$72,072.58	\$0.00	\$0.00	\$72,072.58	\$72,072.58	\$0.00	\$0.00
2121 Materiales y útiles de impresión y reproducción		\$50,000.00	\$22,072.58	\$72,072.58	\$72,072.58	\$0.00	\$72,072.58	\$0.00	\$0.00	\$72,072.58	\$72,072.58	\$0.00	\$0.00
2140 Materiales, útiles y equipos menores de tecnologías de la		\$60,000.00	\$2,542.20	\$62,542.20	\$62,542.20	\$0.00	\$62,542.20	\$0.00	\$0.00	\$62,542.20	\$62,542.20	\$0.00	\$0.00
2141 Materiales, útiles y equipos menores de tecnologías de la		\$60,000.00	\$2,542.20	\$62,542.20	\$62,542.20	\$0.00	\$62,542.20	\$0.00	\$0.00	\$62,542.20	\$62,542.20	\$0.00	\$0.00
2160 Material de limpieza		\$60,000.00	\$26,836.43	\$86,836.43	\$106,836.43	\$0.00	\$106,836.43	\$0.00	\$0.00	\$106,836.43	\$106,836.43	\$0.00	\$0.00
2161 Material de limpieza		\$60,000.00	\$26,836.43	\$86,836.43	\$106,836.43	\$0.00	\$106,836.43	\$0.00	\$0.00	\$106,836.43	\$106,836.43	\$0.00	\$0.00

Objeto del Gasto	Unidad Administrativa	Aprobado	Ampliaciones / (Reducciones)	Presupuesto Vigente	Comprometido	Presupuesto Disponible para Comprometer	Devengado	Comprometid o No Devengado	Presupuesto Sin Devenegar	Ejercido	Pagado	Cuentas por Pagar Deuda
2200	ALIMENTOS Y UTENSILIOS	\$39,000.00	-\$9,355.91	\$29,644.09	\$29,644.09	\$0.00	\$29,644.09	\$0.00	\$0.00	\$29,644.09	\$29,644.09	\$0.00
2210	Productos alimenticios para personas	\$30,000.00	-\$9,355.91	\$20,644.09	\$20,644.09	\$0.00	\$20,644.09	\$0.00	\$0.00	\$20,644.09	\$20,644.09	\$0.00
2211	Productos alimenticios para personas	\$30,000.00	-\$9,355.91	\$20,644.09	\$20,644.09	\$0.00	\$20,644.09	\$0.00	\$0.00	\$20,644.09	\$20,644.09	\$0.00
2400	MATERIALES Y ARTICULOS DE CONSTRUCCION Y DE	\$15,000.00	\$18,067.20	\$33,067.20	\$33,067.20	\$0.00	\$33,067.20	\$0.00	\$0.00	\$33,067.20	\$33,067.20	\$0.00
2480	Materiales eléctricos y electrónicos	\$5,000.00	\$25,013.70	\$30,013.70	\$30,013.70	\$0.00	\$30,013.70	\$0.00	\$0.00	\$30,013.70	\$30,013.70	\$0.00
2481	Materiales eléctricos y electrónicos	\$5,000.00	\$25,013.70	\$30,013.70	\$30,013.70	\$0.00	\$30,013.70	\$0.00	\$0.00	\$30,013.70	\$30,013.70	\$0.00
2480	Otros materiales y artículos de construcción y reparación	\$10,000.00	-\$6,946.50	\$3,053.50	\$3,053.50	\$0.00	\$3,053.50	\$0.00	\$0.00	\$3,053.50	\$3,053.50	\$0.00
2481	Otros materiales y artículos de construcción y reparación	\$10,000.00	-\$6,946.50	\$3,053.50	\$3,053.50	\$0.00	\$3,053.50	\$0.00	\$0.00	\$3,053.50	\$3,053.50	\$0.00
2800	COMBUSTIBLES, LUBRICANTES Y ADITIVOS	\$100,000.00	\$7,706.18	\$107,706.18	\$107,706.18	\$0.00	\$107,706.18	\$0.00	\$0.00	\$107,706.18	\$107,706.18	\$0.00
2810	Combustibles, lubricantes y aditivos	\$100,000.00	\$7,706.18	\$107,706.18	\$107,706.18	\$0.00	\$107,706.18	\$0.00	\$0.00	\$107,706.18	\$107,706.18	\$0.00
2811	Combustibles, lubricantes y aditivos	\$100,000.00	\$7,706.18	\$107,706.18	\$107,706.18	\$0.00	\$107,706.18	\$0.00	\$0.00	\$107,706.18	\$107,706.18	\$0.00
2900	HERRAMIENTAS, REFACCIONES Y ACCESORIOS MEN	\$25,000.00	\$84,277.34	\$109,277.34	\$109,277.34	\$0.00	\$109,277.34	\$0.00	\$0.00	\$109,277.34	\$109,277.34	\$0.00
2920	Refacciones y accesorios menores de edificios	\$0.00	\$25,740.40	\$25,740.40	\$25,740.40	\$0.00	\$25,740.40	\$0.00	\$0.00	\$25,740.40	\$25,740.40	\$0.00
2921	Refacciones y accesorios menores de edificios	\$0.00	\$25,740.40	\$25,740.40	\$25,740.40	\$0.00	\$25,740.40	\$0.00	\$0.00	\$25,740.40	\$25,740.40	\$0.00
2940	Refacciones y accesorios menores de equipo de cómput	\$20,000.00	\$63,536.94	\$83,536.94	\$83,536.94	\$0.00	\$83,536.94	\$0.00	\$0.00	\$83,536.94	\$83,536.94	\$0.00
2941	Refacciones y accesorios menores de equipo de cómput	\$20,000.00	\$63,536.94	\$83,536.94	\$83,536.94	\$0.00	\$83,536.94	\$0.00	\$0.00	\$83,536.94	\$83,536.94	\$0.00
2990	Refacciones y accesorios menores de equipo de transport	\$5,000.00	-\$5,000.00	\$0.00	\$0.00	\$0.00	\$0.00	\$0.00	\$0.00	\$0.00	\$0.00	\$0.00
2991	Refacciones y accesorios menores de equipo de transport	\$5,000.00	-\$5,000.00	\$0.00	\$0.00	\$0.00	\$0.00	\$0.00	\$0.00	\$0.00	\$0.00	\$0.00
3000	SERVICIOS GENERALES	\$4,419,921.44	\$38,890.44	\$4,458,811.88	\$4,458,811.88	\$0.00	\$4,458,811.88	\$0.00	\$0.00	\$4,458,811.88	\$4,070,564.64	\$388,317.24
3100	SERVICIOS BÁSICOS	\$1,241,000.00	-\$83,133.44	\$1,177,816.56	\$1,177,816.56	\$0.00	\$1,177,816.56	\$0.00	\$0.00	\$1,177,816.56	\$1,142,478.68	\$35,348.00
3110	Energía eléctrica	\$500,000.00	\$57,361.00	\$557,361.00	\$557,361.00	\$0.00	\$557,361.00	\$0.00	\$0.00	\$557,361.00	\$522,639.00	\$34,412.00
3111	Energía eléctrica	\$500,000.00	\$57,361.00	\$557,361.00	\$557,361.00	\$0.00	\$557,361.00	\$0.00	\$0.00	\$557,361.00	\$522,639.00	\$34,412.00
3130	Agua	\$60,000.00	-\$36,897.88	\$23,102.12	\$23,102.12	\$0.00	\$23,102.12	\$0.00	\$0.00	\$23,102.12	\$23,102.12	\$0.00
3131	Agua	\$60,000.00	-\$36,897.88	\$23,102.12	\$23,102.12	\$0.00	\$23,102.12	\$0.00	\$0.00	\$23,102.12	\$23,102.12	\$0.00
3140	Telefonía tradicional	\$629,000.00	-\$6,470.07	\$621,529.93	\$621,529.93	\$0.00	\$621,529.93	\$0.00	\$0.00	\$621,529.93	\$621,529.93	\$0.00
3141	Telefonía tradicional	\$629,000.00	-\$6,470.07	\$621,529.93	\$621,529.93	\$0.00	\$621,529.93	\$0.00	\$0.00	\$621,529.93	\$621,529.93	\$0.00
3170	Servicios de acceso de Internet, redes y procesamiento d	\$150,000.00	-\$20,099.84	\$89,910.16	\$89,910.16	\$0.00	\$89,910.16	\$0.00	\$0.00	\$89,910.16	\$89,982.16	\$128.00
3171	Servicios de acceso de Internet, redes y procesamiento d	\$150,000.00	-\$20,099.84	\$89,910.16	\$89,910.16	\$0.00	\$89,910.16	\$0.00	\$0.00	\$89,910.16	\$89,982.16	\$128.00
3180	Servicios postales y telegráficos	\$3,000.00	\$2,713.35	\$5,713.35	\$5,713.35	\$0.00	\$5,713.35	\$0.00	\$0.00	\$5,713.35	\$5,713.35	\$0.00
3181	Servicios postales y telegráficos	\$3,000.00	\$2,713.35	\$5,713.35	\$5,713.35	\$0.00	\$5,713.35	\$0.00	\$0.00	\$5,713.35	\$5,713.35	\$0.00
3200	SERVICIOS DE ARRENDAMIENTO	\$1,492,000.00	\$27,071.12	\$1,519,071.12	\$1,519,071.12	\$0.00	\$1,519,071.12	\$0.00	\$0.00	\$1,519,071.12	\$1,334,087.71	\$184,983.41

**INSTITUTO REGISTRAL Y CATASTRAL
 SAN LUIS POTOSÍ**
Estado del Ejercicio del Presupuesto de Egresos por Fuente de Financiamiento Al 31/dic./2023

Ucr: contidm3 Fecha y hora de Impresión: 02/feb./2024 11:55 a. m.
 Rep: rptEstadoPresupuestoEgresos_FF

Objeto del Gasto	Unidad Administrativa	Aprobado	Ampliaciones / (Reducciones)	Presupuesto Vigente	Comprometido	Presupuesto Disponible para Comprometer	Devengado	Comprometido o No Devengado	Presupuesto Sin Devengar	Ejercido	Pagado	Cuentas por Pagar
3220	Arrendamiento de edificios	\$1,080,000.00	-\$44,252.98	\$1,045,747.02	\$1,045,747.02	\$0.00	\$1,045,747.02	\$0.00	\$0.00	\$1,045,747.02	\$813,682.81	\$132,064.21
3221	Arrendamiento de edificios	\$1,080,000.00	-\$44,252.98	\$1,045,747.02	\$1,045,747.02	\$0.00	\$1,045,747.02	\$0.00	\$0.00	\$1,045,747.02	\$813,682.81	\$132,064.21
3230	Arrendamiento de mobiliario y equipo de administración, t	\$402,000.00	-\$87,847.89	\$334,152.11	\$334,152.11	\$0.00	\$334,152.11	\$0.00	\$0.00	\$334,152.11	\$281,232.91	\$52,919.20
3231	Arrendamiento de mobiliario y equipo de administración, t	\$402,000.00	-\$87,847.89	\$334,152.11	\$334,152.11	\$0.00	\$334,152.11	\$0.00	\$0.00	\$334,152.11	\$281,232.91	\$52,919.20
3270	Arrendamiento de activos intangibles	\$0.00	\$139,171.99	\$139,171.99	\$139,171.99	\$0.00	\$139,171.99	\$0.00	\$0.00	\$139,171.99	\$139,171.99	\$0.00
3271	Arrendamiento de activos intangibles	\$0.00	\$139,171.99	\$139,171.99	\$139,171.99	\$0.00	\$139,171.99	\$0.00	\$0.00	\$139,171.99	\$139,171.99	\$0.00
3300	SERVICIOS PROFESIONALES, CIENTÍFICOS, TÉCNICO	\$50,000.00	\$104,988.82	\$151,988.82	\$151,988.82	\$0.00	\$151,988.82	\$0.00	\$0.00	\$151,988.82	\$151,988.82	\$0.00
3310	Servicios legales, de contabilidad, auditoría y relacionado	\$0.00	\$5,763.75	\$5,763.75	\$5,763.75	\$0.00	\$5,763.75	\$0.00	\$0.00	\$5,763.75	\$5,763.75	\$0.00
3311	Servicios legales, de contabilidad, auditoría y relacionado	\$0.00	\$5,763.75	\$5,763.75	\$5,763.75	\$0.00	\$5,763.75	\$0.00	\$0.00	\$5,763.75	\$5,763.75	\$0.00
3330	Servicios de consultoría administrativa, procesos, técnicas	\$50,000.00	\$96,222.87	\$146,222.87	\$146,222.87	\$0.00	\$146,222.87	\$0.00	\$0.00	\$146,222.87	\$146,222.87	\$0.00
3331	Servicios de consultoría administrativa, procesos, técnicas	\$50,000.00	\$96,222.87	\$146,222.87	\$146,222.87	\$0.00	\$146,222.87	\$0.00	\$0.00	\$146,222.87	\$146,222.87	\$0.00
3400	SERVICIOS FINANCIEROS, BANCARIOS Y COMERCIA	\$81,000.00	-\$19,222.88	\$61,777.12	\$61,777.12	\$0.00	\$61,777.12	\$0.00	\$0.00	\$61,777.12	\$61,777.12	\$0.00
3410	Servicios financieros y bancarios	\$6,000.00	-\$3,006.04	\$2,993.96	\$2,993.96	\$0.00	\$2,993.96	\$0.00	\$0.00	\$2,993.96	\$2,993.96	\$0.00
3411	Servicios financieros y bancarios	\$6,000.00	-\$3,006.04	\$2,993.96	\$2,993.96	\$0.00	\$2,993.96	\$0.00	\$0.00	\$2,993.96	\$2,993.96	\$0.00
3450	Seguro de bienes patrimoniales	\$55,000.00	-\$28,738.84	\$26,263.16	\$26,263.16	\$0.00	\$26,263.16	\$0.00	\$0.00	\$26,263.16	\$26,263.16	\$0.00
3451	Seguro de bienes patrimoniales	\$55,000.00	-\$28,738.84	\$26,263.16	\$26,263.16	\$0.00	\$26,263.16	\$0.00	\$0.00	\$26,263.16	\$26,263.16	\$0.00
3470	Filas y matrices	\$20,000.00	\$12,620.00	\$32,620.00	\$32,620.00	\$0.00	\$32,620.00	\$0.00	\$0.00	\$32,620.00	\$32,620.00	\$0.00
3471	Filas y matrices	\$20,000.00	\$12,620.00	\$32,620.00	\$32,620.00	\$0.00	\$32,620.00	\$0.00	\$0.00	\$32,620.00	\$32,620.00	\$0.00
3500	SERVICIOS DE INSTALACIÓN, REPARACIÓN, MANTEN	\$940,000.00	-\$44,516.58	\$895,483.42	\$895,483.42	\$0.00	\$895,483.42	\$0.00	\$0.00	\$895,483.42	\$871,583.57	\$73,899.85
3510	Conservación y mantenimiento menor de inmuebles	\$400,000.00	-\$157,281.25	\$242,718.75	\$242,718.75	\$0.00	\$242,718.75	\$0.00	\$0.00	\$242,718.75	\$242,718.75	\$0.00
3511	Conservación y mantenimiento menor de inmuebles	\$400,000.00	-\$157,281.25	\$242,718.75	\$242,718.75	\$0.00	\$242,718.75	\$0.00	\$0.00	\$242,718.75	\$242,718.75	\$0.00
3520	Instalación, reparación y mantenimiento de mobiliario y ei	\$10,000.00	\$16,949.12	\$26,949.12	\$26,949.12	\$0.00	\$26,949.12	\$0.00	\$0.00	\$26,949.12	\$26,949.12	\$0.00
3521	Instalación, reparación y mantenimiento de mobiliario y ei	\$10,000.00	\$16,949.12	\$26,949.12	\$26,949.12	\$0.00	\$26,949.12	\$0.00	\$0.00	\$26,949.12	\$26,949.12	\$0.00
3560	Instalación, reparación y mantenimiento de equipo de có	\$18,000.00	\$11,117.40	\$28,117.40	\$28,117.40	\$0.00	\$28,117.40	\$0.00	\$0.00	\$28,117.40	\$28,117.40	\$0.00
3581	Instalación, reparación y mantenimiento de equipo de có	\$18,000.00	\$11,117.40	\$28,117.40	\$28,117.40	\$0.00	\$28,117.40	\$0.00	\$0.00	\$28,117.40	\$28,117.40	\$0.00
3580	Reparación y mantenimiento de equipo de transporte	\$55,000.00	\$97,612.60	\$92,512.60	\$92,512.60	\$0.00	\$92,512.60	\$0.00	\$0.00	\$92,512.60	\$92,512.60	\$0.00
3551	Reparación y mantenimiento de equipo de transporte	\$55,000.00	\$97,612.60	\$92,512.60	\$92,512.60	\$0.00	\$92,512.60	\$0.00	\$0.00	\$92,512.60	\$92,512.60	\$0.00
3570	Instalación, reparación y mantenimiento de equipame, o	\$0.00	\$8,468.00	\$8,468.00	\$8,468.00	\$0.00	\$8,468.00	\$0.00	\$0.00	\$8,468.00	\$8,468.00	\$0.00
3571	Instalación, reparación y mantenimiento de equipame, o	\$0.00	\$8,468.00	\$8,468.00	\$8,468.00	\$0.00	\$8,468.00	\$0.00	\$0.00	\$8,468.00	\$8,468.00	\$0.00
3590	Servicios de limpieza y manejo de desechos	\$480,000.00	\$10,481.55	\$490,481.55	\$490,481.55	\$0.00	\$490,481.55	\$0.00	\$0.00	\$490,481.55	\$416,561.70	\$73,919.85
3591	Servicios de limpieza y manejo de desechos	\$480,000.00	\$10,481.55	\$490,481.55	\$490,481.55	\$0.00	\$490,481.55	\$0.00	\$0.00	\$490,481.55	\$416,561.70	\$73,919.85

**INSTITUTO REGISTRAL Y CATASTRAL
SAN LUIS POTOSÍ**

Estado del Ejercicio del Presupuesto de Egresos por Fuente de Financiamiento Al 31/dic./2023

Fecha y hora de Impresión: 02/feb./2024 11:55 a. m.

Usr: contadora
Rep: rptEstadoPresupuestoEgresos_FF

**Unidad Administrativa
Objeto del Gasto**

	Aprobado	Ampliaciones / (Reducciones)	Presupuesto Vigente	Comprometido	Presupuesto Disponible para Comprometer	Derogado	Comprometido o No Derogado	Presupuesto Sin Derogar	Ejercido	Pagado	Cuentas por Pagar Deudas
3680	\$0.00	\$8,236.00	\$8,236.00	\$8,236.00	\$0.00	\$8,236.00	\$0.00	\$0.00	\$8,236.00	\$8,236.00	\$0.00
3681	\$0.00	\$8,236.00	\$8,236.00	\$8,236.00	\$0.00	\$8,236.00	\$0.00	\$0.00	\$8,236.00	\$8,236.00	\$0.00
3680	\$0.00	\$26,239.20	\$26,239.20	\$26,239.20	\$0.00	\$26,239.20	\$0.00	\$0.00	\$26,239.20	\$26,239.20	\$0.00
3610	\$0.00	\$26,239.20	\$26,239.20	\$26,239.20	\$0.00	\$26,239.20	\$0.00	\$0.00	\$26,239.20	\$26,239.20	\$0.00
3611	\$0.00	\$26,239.20	\$26,239.20	\$26,239.20	\$0.00	\$26,239.20	\$0.00	\$0.00	\$26,239.20	\$26,239.20	\$0.00
3700	\$97,989.44	\$74,777.42	\$173,766.86	\$173,766.86	\$0.00	\$173,766.86	\$0.00	\$0.00	\$173,766.86	\$173,766.86	\$0.00
3710	\$0.00	\$25,129.00	\$25,129.00	\$25,129.00	\$0.00	\$25,129.00	\$0.00	\$0.00	\$25,129.00	\$25,129.00	\$0.00
3711	\$0.00	\$25,129.00	\$25,129.00	\$25,129.00	\$0.00	\$25,129.00	\$0.00	\$0.00	\$25,129.00	\$25,129.00	\$0.00
3750	\$97,989.44	\$50,648.42	\$148,637.86	\$148,637.86	\$0.00	\$148,637.86	\$0.00	\$0.00	\$148,637.86	\$148,637.86	\$0.00
3751	\$97,989.44	\$50,648.42	\$148,637.86	\$148,637.86	\$0.00	\$148,637.86	\$0.00	\$0.00	\$148,637.86	\$148,637.86	\$0.00
3900	\$517,932.00	-\$65,171.02	\$452,760.98	\$452,760.98	\$0.00	\$452,760.98	\$0.00	\$0.00	\$452,760.98	\$358,687.00	\$84,083.98
3920	\$17,932.00	\$0.00	\$17,932.00	\$17,932.00	\$0.00	\$17,932.00	\$0.00	\$0.00	\$17,932.00	\$17,932.00	\$0.00
3921	\$17,932.00	\$0.00	\$17,932.00	\$17,932.00	\$0.00	\$17,932.00	\$0.00	\$0.00	\$17,932.00	\$17,932.00	\$0.00
3980	\$500,000.00	-\$65,171.02	\$434,828.98	\$434,828.98	\$0.00	\$434,828.98	\$0.00	\$0.00	\$434,828.98	\$340,735.00	\$94,093.98
3981	\$500,000.00	-\$65,171.02	\$434,828.98	\$434,828.98	\$0.00	\$434,828.98	\$0.00	\$0.00	\$434,828.98	\$340,735.00	\$94,093.98
PARTICIPACIONES E INGRESOS EN C	\$28,002,783.13	\$47,566.16	\$28,050,349.29	\$22,240,391.31	\$5,809,957.97	\$22,240,391.31	\$0.00	\$5,809,957.97	\$22,240,391.31	\$21,055,181.06	\$1,175,160.26
Total Final	\$28,034,785.13	\$47,566.16	\$28,082,351.29	\$22,240,391.31	\$5,809,957.97	\$22,240,391.31	\$0.00	\$5,809,957.97	\$22,240,391.31	\$21,055,181.06	\$1,175,160.26

LIC. YAHARA MARTINEZ MARRINEZ
DIRECTORA GENERAL

C.P. MARIEL GONZALEZ FLORES
DIRECCION DE FINANZAS



POTOSÍ
PARA LOS POTOSINOS
GOBIERNO DEL ESTADO 2021-2027

**INSTITUTO REGISTRAL Y CATASTRAL
DEL ESTADO DE SAN LUIS POTOSÍ**

INFORMACION PROGRAMATICA


DICIEMBRE 2023

IRC

INSTITUTO REGISTRAL Y CATASTRAL

Concepto	Egresos					Subejercicio 6 = (3 - 4)
	Aprobado	Ampliaciones / (Reducciones)	Modificado	Devengado	Pagado	
	1	2	3=(1+2)	4	5	
Programas						
Subsidios: Sector Social y Privado o Entidades Federativas y Municipios						
Sujetos a Reglas de Operación	\$0.00	\$0.00	\$0.00	\$0.00	\$0.00	\$0.00
Otros Subsidios	\$0.00	\$0.00	\$0.00	\$0.00	\$0.00	\$0.00
Desempeño de las Funciones						
Prestación de Servicios Públicos	\$0.00	\$0.00	\$0.00	\$0.00	\$0.00	\$0.00
Provisión de Bienes Públicos	\$0.00	\$0.00	\$0.00	\$0.00	\$0.00	\$0.00
Planeación, seguimiento y evaluación de políticas públicas	\$0.00	\$0.00	\$0.00	\$0.00	\$0.00	\$0.00
Promoción y fomento	\$0.00	\$0.00	\$0.00	\$0.00	\$0.00	\$0.00
Regulación y supervisión	\$0.00	\$0.00	\$0.00	\$0.00	\$0.00	\$0.00
Funciones de las Fuerzas Armadas (Únicamente Gobierno Federal)	\$0.00	\$0.00	\$0.00	\$0.00	\$0.00	\$0.00
Específicos	\$0.00	\$0.00	\$0.00	\$0.00	\$0.00	\$0.00
Proyectos de Inversión	\$0.00	\$0.00	\$0.00	\$0.00	\$0.00	\$0.00
Administrativos y de Apoyo						
Apoyo al proceso presupuestario y para mejorar la eficiencia institucional	\$26,092,768.13	\$47,933.15	\$26,140,698.28	\$22,240,361.31	\$21,065,191.05	\$3,900,314.97
Apoyo a la función pública y al mejoramiento de la gestión	\$0.00	\$0.00	\$0.00	\$0.00	\$0.00	\$0.00
Operaciones ajenas	\$0.00	\$0.00	\$0.00	\$0.00	\$0.00	\$0.00
Compromisos						
Obligaciones de cumplimiento de resultado Jurisdiccional	\$0.00	\$0.00	\$0.00	\$0.00	\$0.00	\$0.00
Desastres Naturales	\$0.00	\$0.00	\$0.00	\$0.00	\$0.00	\$0.00
Obligaciones						
Pensiones y jubilaciones	\$0.00	\$0.00	\$0.00	\$0.00	\$0.00	\$0.00
Aportaciones a la seguridad social	\$0.00	\$0.00	\$0.00	\$0.00	\$0.00	\$0.00
Aportaciones a fondos de estabilización	\$0.00	\$0.00	\$0.00	\$0.00	\$0.00	\$0.00
Aportaciones a fondos de inversión y reestructura de pensiones	\$0.00	\$0.00	\$0.00	\$0.00	\$0.00	\$0.00
Programas de Gasto Federalizado (Gobierno Federal)						
Gasto Federalizado	\$0.00	\$0.00	\$0.00	\$0.00	\$0.00	\$0.00
Participaciones a entidades federativas y municipios						
Participaciones a entidades federativas y municipios	\$0.00	\$0.00	\$0.00	\$0.00	\$0.00	\$0.00
Costo financiero, deuda o apoyos a deudores y ahorradores de la banca						
Costo financiero, deuda o apoyos a deudores y ahorradores de la banca	\$0.00	\$0.00	\$0.00	\$0.00	\$0.00	\$0.00
Adeudos de ejercicios fiscales anteriores						
Adeudos de ejercicios fiscales anteriores	\$0.00	\$0.00	\$0.00	\$0.00	\$0.00	\$0.00
Total del Gasto	\$26,092,768.13	\$47,933.15	\$26,140,698.28	\$22,240,361.31	\$21,065,191.05	\$3,900,314.97

"Bajo protesta de decir verdad declaramos que los Estados Financieros y sus notas, son razonablemente correctos y son responsabilidad del emisor"


 LIC. YAHAIRA MARTÍNEZ MARTÍNEZ
 DIRECTORA GENERAL


 CP. MARIBEL GONZÁLEZ FLORES
 DIRECCIÓN DE FINANZAS

Proyecto / Proceso Objeto del Gasto	Aprobado	Ampliaciones / (Reducciones)	Presupuesto Vigente	Comprometido	Presupuesto Disponible para Comprometer	Devolvingado	Comprometido No Devengado	Presupuesto Sin Devengar	Ejercicio	Pagado	Cuentas por Pagar Deuda
001 SERVICIOS PERSONALES											
10 PARTICIPACIONES E INGRESOS EN CONVENIO											
1000 SERVICIOS PERSONALES	\$21,072,841.89	-\$48,788.68	\$21,024,053.01	\$17,123,738.04	\$3,900,314.97	\$17,123,738.04	\$0.00	\$3,900,314.97	\$17,123,738.04	\$16,336,988.02	\$786,873.02
1100 REMUNERACIONES AL PERSONAL DE CARÁCTER PE	\$10,172,841.89	-\$1,068.87...	\$9,108,988.74	\$6,954,798.05	\$2,152,170.69	\$6,954,798.05	\$0.00	\$2,152,170.69	\$6,954,798.05	\$6,326,405.15	\$628,382.90
1130 Sueldos base al personal permanente	\$10,172,841.89	-\$1,068.87...	\$9,108,988.74	\$6,954,798.05	\$2,152,170.69	\$6,954,798.05	\$0.00	\$2,152,170.69	\$6,954,798.05	\$6,326,405.15	\$628,382.90
1181 Sueldos base al personal permanente	\$10,172,841.89	-\$1,068.87...	\$9,108,988.74	\$6,954,798.05	\$2,152,170.69	\$6,954,798.05	\$0.00	\$2,152,170.69	\$6,954,798.05	\$6,326,405.15	\$628,382.90
1200 REMUNERACIONES AL PERSONAL DE CARÁCTER TR	\$5,100,000.00	\$1,830,501...	\$6,730,501.19	\$6,730,501.19	\$0.00	\$6,730,501.19	\$0.00	\$0.00	\$6,730,501.19	\$6,730,501.19	\$0.00
1210 Honorarios asimilables a salarios	\$5,100,000.00	\$1,830,501...	\$6,730,501.19	\$6,730,501.19	\$0.00	\$6,730,501.19	\$0.00	\$0.00	\$6,730,501.19	\$6,730,501.19	\$0.00
1211 Honorarios asimilables a salarios	\$5,100,000.00	\$1,830,501...	\$6,730,501.19	\$6,730,501.19	\$0.00	\$6,730,501.19	\$0.00	\$0.00	\$6,730,501.19	\$6,730,501.19	\$0.00
1400 SEGURIDAD SOCIAL	\$2,860,000.00	-\$585,264.62	\$1,453,735.38	\$1,453,735.38	\$0.00	\$1,453,735.38	\$0.00	\$0.00	\$1,453,735.38	\$1,295,255.26	\$158,480.12
1410 Aportaciones de seguridad social	\$660,000.00	-\$293,118.48	\$366,881.54	\$366,881.54	\$0.00	\$366,881.54	\$0.00	\$0.00	\$366,881.54	\$336,994.68	\$39,886.86
1411 Aportaciones de seguridad social	\$660,000.00	-\$293,118.46	\$366,881.54	\$366,881.54	\$0.00	\$366,881.54	\$0.00	\$0.00	\$366,881.54	\$336,994.68	\$39,886.86
1420 Aportaciones a fondos de vivienda	\$860,000.00	-\$159,959.94	\$700,040.06	\$700,040.06	\$0.00	\$700,040.06	\$0.00	\$0.00	\$700,040.06	\$637,289.74	\$62,750.32
1421 Aportaciones a fondos de vivienda	\$860,000.00	-\$159,959.94	\$700,040.06	\$700,040.06	\$0.00	\$700,040.06	\$0.00	\$0.00	\$700,040.06	\$637,289.74	\$62,750.32
1430 Aportaciones al sistema para el retiro	\$600,000.00	-\$113,185.22	\$486,813.78	\$486,813.78	\$0.00	\$486,813.78	\$0.00	\$0.00	\$486,813.78	\$420,870.84	\$65,942.94
1431 Aportaciones al sistema para el retiro	\$600,000.00	-\$113,185.22	\$486,813.78	\$486,813.78	\$0.00	\$486,813.78	\$0.00	\$0.00	\$486,813.78	\$420,870.84	\$65,942.94
1500 OTRAS PRESTACIONES SOCIALES Y ECONÓMICAS	\$3,750,000.00	-\$17,152.20	\$3,732,847.70	\$1,984,703.42	\$1,748,144.28	\$1,984,703.42	\$0.00	\$1,748,144.28	\$1,984,703.42	\$1,984,703.42	\$0.00
1520 Indemnizaciones	\$0.00	\$45,226.80	\$45,226.80	\$45,226.80	\$0.00	\$45,226.80	\$0.00	\$0.00	\$45,226.80	\$45,226.80	\$0.00
1521 Indemnizaciones	\$0.00	\$45,226.80	\$45,226.80	\$45,226.80	\$0.00	\$45,226.80	\$0.00	\$0.00	\$45,226.80	\$45,226.80	\$0.00
1540 Prestaciones contractuales	\$3,750,000.00	-\$62,378.10	\$3,687,620.90	\$1,939,476.62	\$1,748,144.28	\$1,939,476.62	\$0.00	\$1,748,144.28	\$1,939,476.62	\$1,939,476.62	\$0.00
1541 Prestaciones contractuales	\$3,750,000.00	-\$62,378.10	\$3,687,620.90	\$1,939,476.62	\$1,748,144.28	\$1,939,476.62	\$0.00	\$1,748,144.28	\$1,939,476.62	\$1,939,476.62	\$0.00
PARTICIPACIONES E INGRESOS EN CONVENIO	\$21,072,841.89	-\$48,788.68	\$21,024,053.01	\$17,123,738.04	\$3,900,314.97	\$17,123,738.04	\$0.00	\$3,900,314.97	\$17,123,738.04	\$16,336,988.02	\$786,873.02
SERVICIOS PERSONALES	\$21,072,841.89	-\$48,788.68	\$21,024,053.01	\$17,123,738.04	\$3,900,314.97	\$17,123,738.04	\$0.00	\$3,900,314.97	\$17,123,738.04	\$16,336,988.02	\$786,873.02

Proyecto / Proceso Objeto del Gasto	Aprobado	Ampliaciones / (Reducciones)	Presupuesto Vigente	Comprometido	Presupuesto Disponible para Comprometer	Devolvingado	Comprometido No Devengado	Presupuesto Sin Devengar	Ejercicio	Pagado	Cuentas por Pagar Deuda
002 MATERIALES Y SUMINISTROS											
10 PARTICIPACIONES E INGRESOS EN CONVENIO											
2000 MATERIALES Y SUMINISTROS	\$600,000.00	\$57,731.39	\$657,731.39	\$657,731.39	\$0.00	\$657,731.39	\$0.00	\$0.00	\$657,731.39	\$657,731.39	\$0.00
2100 MATERIALES DE ADMINISTRACIÓN, EMISIÓN DE DOC	\$450,000.00	-\$42,563.42	\$407,436.58	\$387,036.58	\$0.00	\$387,036.58	\$0.00	\$0.00	\$387,036.58	\$387,036.58	\$0.00
2110 Materiales, útiles y equipos menores de oficina	\$250,000.00	-\$84,416.63	\$165,583.37	\$155,583.37	\$0.00	\$155,583.37	\$0.00	\$0.00	\$155,583.37	\$155,583.37	\$0.00
2111 Materiales, útiles y equipos menores de oficina	\$250,000.00	-\$84,416.63	\$165,583.37	\$155,583.37	\$0.00	\$155,583.37	\$0.00	\$0.00	\$155,583.37	\$155,583.37	\$0.00



**INSTITUTO REGISTRAL Y CATASTRAL
SAN LUIS POTOSI**

Estado del Ejercicio del Presupuesto de Egresos por Proyecto/Proceso - Fuente Financiamiento AI 31/dic./2023

Uso: contadora Fecha y hora de Impresión 02/feb./2024 12:28 p. m.
 Resp: mlEstadoPresupuestoEgresos_PY_FF

Objeto del Gasto	Proyecto / Proceso	Aprobado	Ampliaciones / (Reducciones)	Presupuesto Vigente	Comprometido	Presupuesto Disponible para Comprometer	Davengado	Comprometido No Davengado	Presupuesto Sin Davengar	Ejercido	Pagado	Cuentas por Pagar Deuda
2120	Materiales y útiles de impresión y reproducción	\$50,000.00	\$22,072.58	\$72,072.58	\$72,072.58	\$0.00	\$72,072.58	\$0.00	\$0.00	\$72,072.58	\$72,072.58	\$0.00
2121	Materiales y útiles de impresión y reproducción	\$50,000.00	\$22,072.58	\$72,072.58	\$72,072.58	\$0.00	\$72,072.58	\$0.00	\$0.00	\$72,072.58	\$72,072.58	\$0.00
2140	Materiales, útiles y equipos menores de tecnologías de la	\$50,000.00	\$2,542.20	\$52,542.20	\$52,542.20	\$0.00	\$52,542.20	\$0.00	\$0.00	\$52,542.20	\$52,542.20	\$0.00
2141	Materiales, útiles y equipos menores de tecnologías de la	\$50,000.00	\$2,542.20	\$52,542.20	\$52,542.20	\$0.00	\$52,542.20	\$0.00	\$0.00	\$52,542.20	\$52,542.20	\$0.00
2180	Materiales de limpieza	\$50,000.00	\$26,838.43	\$106,838.43	\$106,838.43	\$0.00	\$106,838.43	\$0.00	\$0.00	\$106,838.43	\$106,838.43	\$0.00
2181	Materiales de limpieza	\$50,000.00	\$26,838.43	\$106,838.43	\$106,838.43	\$0.00	\$106,838.43	\$0.00	\$0.00	\$106,838.43	\$106,838.43	\$0.00
2200	ALIMENTOS Y UTENSILIOS	\$30,000.00	-\$8,365.91	\$20,644.09	\$20,644.09	\$0.00	\$20,644.09	\$0.00	\$0.00	\$20,644.09	\$20,644.09	\$0.00
2210	Productos alimenticios para personas	\$30,000.00	-\$8,365.91	\$20,644.09	\$20,644.09	\$0.00	\$20,644.09	\$0.00	\$0.00	\$20,644.09	\$20,644.09	\$0.00
2211	Productos alimenticios para personas	\$30,000.00	-\$8,365.91	\$20,644.09	\$20,644.09	\$0.00	\$20,644.09	\$0.00	\$0.00	\$20,644.09	\$20,644.09	\$0.00
2400	MATERIALES Y ARTICULOS DE CONSTRUCCION Y DE	\$5,000.00	\$18,067.20	\$23,067.20	\$23,067.20	\$0.00	\$23,067.20	\$0.00	\$0.00	\$23,067.20	\$23,067.20	\$0.00
2460	Materiales eléctricos y electrónico	\$5,000.00	\$25,013.70	\$30,013.70	\$30,013.70	\$0.00	\$30,013.70	\$0.00	\$0.00	\$30,013.70	\$30,013.70	\$0.00
2461	Materiales eléctricos y electrónico	\$5,000.00	\$25,013.70	\$30,013.70	\$30,013.70	\$0.00	\$30,013.70	\$0.00	\$0.00	\$30,013.70	\$30,013.70	\$0.00
2490	Otros materiales y artículos de construcción y reparación	\$10,000.00	-\$5,946.50	\$3,053.50	\$3,053.50	\$0.00	\$3,053.50	\$0.00	\$0.00	\$3,053.50	\$3,053.50	\$0.00
2491	Otros materiales y artículos de construcción y reparación	\$10,000.00	-\$5,946.50	\$3,053.50	\$3,053.50	\$0.00	\$3,053.50	\$0.00	\$0.00	\$3,053.50	\$3,053.50	\$0.00
2000	COMBUSTIBLES, LUBRICANTES Y ADITIVOS	\$100,000.00	\$7,706.18	\$107,706.18	\$107,706.18	\$0.00	\$107,706.18	\$0.00	\$0.00	\$107,706.18	\$107,706.18	\$0.00
2510	Combustibles, lubricantes y aditivos	\$100,000.00	\$7,706.18	\$107,706.18	\$107,706.18	\$0.00	\$107,706.18	\$0.00	\$0.00	\$107,706.18	\$107,706.18	\$0.00
2611	Combustibles, lubricantes y aditivos	\$100,000.00	\$7,706.18	\$107,706.18	\$107,706.18	\$0.00	\$107,706.18	\$0.00	\$0.00	\$107,706.18	\$107,706.18	\$0.00
2900	HERRAMIENTAS, REFACCIONES Y ACCESORIOS MEN	\$25,000.00	\$84,277.34	\$109,277.34	\$109,277.34	\$0.00	\$109,277.34	\$0.00	\$0.00	\$109,277.34	\$109,277.34	\$0.00
2920	Refacciones y accesorios menores de edificios	\$0.00	\$25,740.40	\$25,740.40	\$25,740.40	\$0.00	\$25,740.40	\$0.00	\$0.00	\$25,740.40	\$25,740.40	\$0.00
2921	Refacciones y accesorios menores de edificios	\$0.00	\$25,740.40	\$25,740.40	\$25,740.40	\$0.00	\$25,740.40	\$0.00	\$0.00	\$25,740.40	\$25,740.40	\$0.00
2940	Refacciones y accesorios menores de equipo de cómputo	\$20,000.00	\$63,536.94	\$83,536.94	\$83,536.94	\$0.00	\$83,536.94	\$0.00	\$0.00	\$83,536.94	\$83,536.94	\$0.00
2941	Refacciones y accesorios menores de equipo de cómputo	\$20,000.00	\$63,536.94	\$83,536.94	\$83,536.94	\$0.00	\$83,536.94	\$0.00	\$0.00	\$83,536.94	\$83,536.94	\$0.00
2960	Refacciones y accesorios menores de equipo de transporte	\$5,000.00	-\$5,000.00	\$0.00	\$0.00	\$0.00	\$0.00	\$0.00	\$0.00	\$0.00	\$0.00	\$0.00
2961	Refacciones y accesorios menores de equipo de transporte	\$5,000.00	-\$5,000.00	\$0.00	\$0.00	\$0.00	\$0.00	\$0.00	\$0.00	\$0.00	\$0.00	\$0.00
PARTICIPACIONES E INGRESOS EN CONVENIO		\$600,000.00	\$57,731.39	\$657,731.39	\$657,731.39	\$0.00	\$657,731.39	\$0.00	\$0.00	\$657,731.39	\$657,731.39	\$0.00
MATERIALES Y SUMINISTROS		\$600,000.00	\$57,731.39	\$657,731.39	\$657,731.39	\$0.00	\$657,731.39	\$0.00	\$0.00	\$657,731.39	\$657,731.39	\$0.00
003 SERVICIOS GENERALES												
10 PARTICIPACIONES E INGRESOS EN CONVENIO												
3000	SERVICIOS GENERALES	\$4,419,921.44	\$39,990.44	\$4,459,911.88	\$4,459,911.88	\$0.00	\$4,459,911.88	\$0.00	\$0.00	\$4,459,911.88	\$4,459,911.88	\$388,317.24
3100	SERVICIOS BÁSICOS	\$1,241,600.00	-\$63,163.44	\$1,177,816.56	\$1,177,816.56	\$0.00	\$1,177,816.56	\$0.00	\$0.00	\$1,177,816.56	\$1,142,476.56	\$35,340.00

INSTITUTO REGISTRAL Y CATASTRAL
SAN LUIS POTOSÍ

Estado del Ejercicio del Presupuesto de Egresos por Proyecto/Proceso - Fuente Financiamiento Al 31/dic./2023


Objeto del Gasto	Proyecto / Proceso	Ampliaciones / Reducciones		Presupuesto Disponible para Comprometer		Comprometido No Devengado	Devengado	Presupuesto Sin Devengar	Ejercicio	Pagado	Cuentas por Pagar Deuda
		Aprobado	Ampliaciones / Reducciones	Presupuesto Vigente	Comprometido						
3110	Energía eléctrica	\$50,000.00	\$7,351.00	\$57,351.00	\$0.00	\$0.00	\$57,351.00	\$0.00	\$57,351.00	\$52,939.00	\$4,412.00
3111	Energía eléctrica	\$50,000.00	\$7,351.00	\$57,351.00	\$0.00	\$0.00	\$57,351.00	\$0.00	\$57,351.00	\$52,939.00	\$4,412.00
3130	Agua	\$60,000.00	-\$36,687.86	\$23,312.12	\$0.00	\$0.00	\$23,312.12	\$0.00	\$23,312.12	\$23,312.12	\$0.00
3131	Agua	\$60,000.00	-\$36,687.86	\$23,312.12	\$0.00	\$0.00	\$23,312.12	\$0.00	\$23,312.12	\$23,312.12	\$0.00
3140	Telefonía tradicional	\$529,000.00	-\$6,470.07	\$521,529.93	\$0.00	\$0.00	\$521,529.93	\$0.00	\$521,529.93	\$521,529.93	\$0.00
3141	Telefonía tradicional	\$529,000.00	-\$6,470.07	\$521,529.93	\$0.00	\$0.00	\$521,529.93	\$0.00	\$521,529.93	\$521,529.93	\$0.00
3170	Servicios de acceso de Internet, redes y procesamiento d	\$150,000.00	-\$60,039.84	\$89,910.16	\$0.00	\$0.00	\$89,910.16	\$0.00	\$89,910.16	\$88,952.16	\$928.00
3171	Servicios de acceso de Internet, redes y procesamiento d	\$150,000.00	-\$60,039.84	\$89,910.16	\$0.00	\$0.00	\$89,910.16	\$0.00	\$89,910.16	\$88,952.16	\$928.00
3180	Servicios postales y telegráficos	\$3,000.00	\$2,713.35	\$5,713.35	\$0.00	\$0.00	\$5,713.35	\$0.00	\$5,713.35	\$5,713.35	\$0.00
3181	Servicios postales y telegráficos	\$3,000.00	\$2,713.35	\$5,713.35	\$0.00	\$0.00	\$5,713.35	\$0.00	\$5,713.35	\$5,713.35	\$0.00
3200	SERVICIOS DE ARRENDAMIENTO	\$1,492,000.00	\$27,071.12	\$1,519,071.12	\$0.00	\$0.00	\$1,519,071.12	\$0.00	\$1,519,071.12	\$1,334,087.74	\$184,983.41
3220	Arrendamiento de edificios	\$1,090,000.00	-\$44,252.98	\$1,045,747.02	\$0.00	\$0.00	\$1,045,747.02	\$0.00	\$1,045,747.02	\$818,882.81	\$226,864.21
3221	Arrendamiento de edificios	\$1,090,000.00	-\$44,252.98	\$1,045,747.02	\$0.00	\$0.00	\$1,045,747.02	\$0.00	\$1,045,747.02	\$818,882.81	\$226,864.21
3230	Arrendamiento de mobiliario y equipo de administración, i	\$402,000.00	-\$67,847.89	\$334,152.11	\$0.00	\$0.00	\$334,152.11	\$0.00	\$334,152.11	\$334,152.11	\$0.00
3231	Arrendamiento de mobiliario y equipo de administración, i	\$402,000.00	-\$67,847.89	\$334,152.11	\$0.00	\$0.00	\$334,152.11	\$0.00	\$334,152.11	\$334,152.11	\$0.00
3270	Arrendamiento de activos intangibles	\$0.00	\$139,171.99	\$139,171.99	\$0.00	\$0.00	\$139,171.99	\$0.00	\$139,171.99	\$139,171.99	\$0.00
3271	Arrendamiento de activos intangibles	\$0.00	\$139,171.99	\$139,171.99	\$0.00	\$0.00	\$139,171.99	\$0.00	\$139,171.99	\$139,171.99	\$0.00
3300	SERVICIOS PROFESIONALES, CIENTÍFICOS, TÉCNICO	\$50,000.00	\$10,996.62	\$61,000.00	\$0.00	\$0.00	\$61,000.00	\$0.00	\$61,000.00	\$151,996.62	\$0.00
3310	Servicios legales, de contabilidad, auditoría y relacionad	\$0.00	\$5,763.75	\$5,763.75	\$0.00	\$0.00	\$5,763.75	\$0.00	\$5,763.75	\$5,763.75	\$0.00
3311	Servicios legales, de contabilidad, auditoría y relacionad	\$0.00	\$5,763.75	\$5,763.75	\$0.00	\$0.00	\$5,763.75	\$0.00	\$5,763.75	\$5,763.75	\$0.00
3330	Servicios de consultoría administrativa, procesos, técnica	\$50,000.00	\$86,232.87	\$146,232.87	\$0.00	\$0.00	\$146,232.87	\$0.00	\$146,232.87	\$146,232.87	\$0.00
3331	Servicios de consultoría administrativa, procesos, técnica	\$50,000.00	\$86,232.87	\$146,232.87	\$0.00	\$0.00	\$146,232.87	\$0.00	\$146,232.87	\$146,232.87	\$0.00
3400	SERVICIOS FINANCIEROS, BANCARIOS Y COMERCIA	\$81,000.00	-\$19,222.88	\$61,777.12	\$0.00	\$0.00	\$61,777.12	\$0.00	\$61,777.12	\$61,777.12	\$0.00
3410	Servicios financieros y bancarios	\$8,000.00	-\$3,008.04	\$4,991.96	\$0.00	\$0.00	\$4,991.96	\$0.00	\$4,991.96	\$2,993.96	\$2,000.00
3411	Servicios financieros y bancarios	\$8,000.00	-\$3,008.04	\$4,991.96	\$0.00	\$0.00	\$4,991.96	\$0.00	\$4,991.96	\$2,993.96	\$2,000.00
3450	Seguro de bienes patrimoniales	\$55,000.00	-\$2,736.84	\$52,263.16	\$0.00	\$0.00	\$52,263.16	\$0.00	\$52,263.16	\$52,263.16	\$0.00
3451	Seguro de bienes patrimoniales	\$55,000.00	-\$2,736.84	\$52,263.16	\$0.00	\$0.00	\$52,263.16	\$0.00	\$52,263.16	\$52,263.16	\$0.00
3470	Flotas y motocicletas	\$20,000.00	\$12,520.00	\$32,520.00	\$0.00	\$0.00	\$32,520.00	\$0.00	\$32,520.00	\$32,520.00	\$0.00
3471	Flotas y motocicletas	\$20,000.00	\$12,520.00	\$32,520.00	\$0.00	\$0.00	\$32,520.00	\$0.00	\$32,520.00	\$32,520.00	\$0.00
3500	SERVICIOS DE INSTALACIÓN, REPARACIÓN, MANTEN	\$940,000.00	-\$44,516.58	\$895,483.42	\$0.00	\$0.00	\$895,483.42	\$0.00	\$895,483.42	\$895,483.42	\$0.00
3510	Conservación y mantenimiento menor de inmuebles	\$400,000.00	-\$157,281.25	\$242,718.75	\$0.00	\$0.00	\$242,718.75	\$0.00	\$242,718.75	\$242,718.75	\$0.00
3511	Conservación y mantenimiento menor de inmuebles	\$400,000.00	-\$157,281.25	\$242,718.75	\$0.00	\$0.00	\$242,718.75	\$0.00	\$242,718.75	\$242,718.75	\$0.00
3520	Instalación, reparación y mantenimiento de mobiliario y m	\$10,000.00	\$16,949.12	\$26,949.12	\$0.00	\$0.00	\$26,949.12	\$0.00	\$26,949.12	\$26,949.12	\$0.00

**INSTITUTO REGISTRAL Y CATASTRAL
 SAN LUIS POTOSÍ**

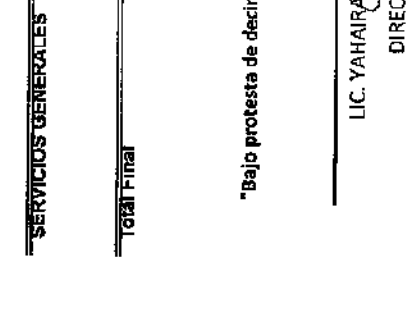
Estado del Ejercicio del Presupuesto de Egresos por Proyecto/Proceso - Fuente Financiamiento Al 31/dic./2023

Objeto del Gasto	Proyecto / Proceso	Aprobado	Ampliaciones / (reducciones)	Presupuesto Vigente	Comprometido	Presupuesto Disponible para Comprometer	Devengado	Comprometido No Devengado	Presupuesto Sin Devenegar	Ejercido	Pagado	Cuentas por Pagar Deuda
3521	Instalación, reparación y mantenimiento de mobiliario y el	\$10,000.00	\$10,948.12	\$28,949.12	\$0.00	\$0.00	\$28,949.12	\$0.00	\$0.00	\$28,949.12	\$28,949.12	\$0.00
3530	Instalación, reparación y mantenimiento de equipo de cóm	\$16,000.00	\$11,117.40	\$26,117.40	\$0.00	\$0.00	\$26,117.40	\$0.00	\$0.00	\$26,117.40	\$26,117.40	\$0.00
3531	Instalación, reparación y mantenimiento de equipo de cóm	\$15,000.00	\$11,117.40	\$26,117.40	\$0.00	\$0.00	\$26,117.40	\$0.00	\$0.00	\$26,117.40	\$26,117.40	\$0.00
3550	Reparación y mantenimiento de equipo de transporte	\$36,000.00	\$57,512.60	\$92,512.60	\$0.00	\$0.00	\$92,512.60	\$0.00	\$0.00	\$92,512.60	\$92,512.60	\$0.00
3551	Reparación y mantenimiento de equipo de transporte	\$36,000.00	\$57,512.60	\$92,512.60	\$0.00	\$0.00	\$92,512.60	\$0.00	\$0.00	\$92,512.60	\$92,512.60	\$0.00
3570	Instalación, reparación y mantenimiento de maquinaria, o	\$0.00	\$8,468.00	\$8,468.00	\$0.00	\$0.00	\$8,468.00	\$0.00	\$0.00	\$8,468.00	\$8,468.00	\$0.00
3571	Instalación, reparación y mantenimiento de maquinaria, o	\$0.00	\$8,468.00	\$8,468.00	\$0.00	\$0.00	\$8,468.00	\$0.00	\$0.00	\$8,468.00	\$8,468.00	\$0.00
3590	Servicios de limpieza y manejo de desechos	\$480,000.00	\$10,481.55	\$490,481.55	\$0.00	\$0.00	\$490,481.55	\$0.00	\$0.00	\$490,481.55	\$418,551.70	\$73,889.85
3591	Servicios de limpieza y manejo de desechos	\$480,000.00	\$10,481.55	\$490,481.55	\$0.00	\$0.00	\$490,481.55	\$0.00	\$0.00	\$490,481.55	\$418,551.70	\$73,889.85
3599	Servicios de jardinería y fumigación	\$0.00	\$8,236.00	\$8,236.00	\$0.00	\$0.00	\$8,236.00	\$0.00	\$0.00	\$8,236.00	\$8,236.00	\$0.00
3591	Servicios de jardinería y fumigación	\$0.00	\$8,236.00	\$8,236.00	\$0.00	\$0.00	\$8,236.00	\$0.00	\$0.00	\$8,236.00	\$8,236.00	\$0.00
3600	SERVICIOS DE COMUNICACIÓN SOCIAL Y PUBLICIDAD	\$0.00	\$26,239.20	\$26,239.20	\$0.00	\$0.00	\$26,239.20	\$0.00	\$0.00	\$26,239.20	\$26,239.20	\$0.00
3610	Difusión por radio, televisión y otros medios de mensajes	\$0.00	\$26,239.20	\$26,239.20	\$0.00	\$0.00	\$26,239.20	\$0.00	\$0.00	\$26,239.20	\$26,239.20	\$0.00
3611	Difusión por radio, televisión y otros medios de mensajes	\$0.00	\$26,239.20	\$26,239.20	\$0.00	\$0.00	\$26,239.20	\$0.00	\$0.00	\$26,239.20	\$26,239.20	\$0.00
3700	SERVICIOS DE TRASLADOS Y VIÁTICOS	\$97,989.44	\$75,777.42	\$173,766.86	\$0.00	\$0.00	\$173,766.86	\$0.00	\$0.00	\$173,766.86	\$173,766.86	\$0.00
3710	Pasajes aéreos	\$0.00	\$25,129.00	\$25,129.00	\$0.00	\$0.00	\$25,129.00	\$0.00	\$0.00	\$25,129.00	\$25,129.00	\$0.00
3711	Pasajes aéreos	\$0.00	\$25,129.00	\$25,129.00	\$0.00	\$0.00	\$25,129.00	\$0.00	\$0.00	\$25,129.00	\$25,129.00	\$0.00
3750	Viáticos en el país	\$97,989.44	\$50,648.42	\$148,637.86	\$0.00	\$0.00	\$148,637.86	\$0.00	\$0.00	\$148,637.86	\$148,637.86	\$0.00
3751	Viáticos en el país	\$97,989.44	\$50,648.42	\$148,637.86	\$0.00	\$0.00	\$148,637.86	\$0.00	\$0.00	\$148,637.86	\$148,637.86	\$0.00
3900	OTROS SERVICIOS GENERALES	\$17,932.00	-\$65,171.02	\$452,760.98	\$0.00	\$0.00	\$452,760.98	\$0.00	\$0.00	\$452,760.98	\$388,867.00	\$64,063.98
3920	Impuestos y derechos	\$17,932.00	\$0.00	\$17,932.00	\$0.00	\$0.00	\$17,932.00	\$0.00	\$0.00	\$17,932.00	\$17,932.00	\$0.00
3921	Impuestos y derechos	\$17,932.00	\$0.00	\$17,932.00	\$0.00	\$0.00	\$17,932.00	\$0.00	\$0.00	\$17,932.00	\$17,932.00	\$0.00
3980	Impuesto sobre nóminas y otros que se devanan de una re	\$500,000.00	-\$95,171.02	\$404,828.98	\$0.00	\$0.00	\$434,828.98	\$0.00	\$0.00	\$434,828.98	\$340,735.00	\$94,063.98
3981	Impuesto sobre nóminas y otros que se devanan de una re	\$500,000.00	-\$95,171.02	\$404,828.98	\$0.00	\$0.00	\$434,828.98	\$0.00	\$0.00	\$434,828.98	\$340,735.00	\$94,063.98
PARTICIPACIONES E INGRESOS EN CON												
		\$4,450,911.88	\$65,950.44	\$4,516,862.32	\$0.00	\$0.00	\$4,450,911.88	\$0.00	\$0.00	\$4,450,911.88	\$4,070,594.64	\$386,317.24
SERVICIOS GENERALES												
		\$4,419,921.48	\$38,990.74	\$4,458,912.22	\$0.00	\$0.00	\$4,458,912.22	\$0.00	\$0.00	\$4,458,912.22	\$4,070,594.64	\$388,317.24
Total Final												
		\$28,092,765.19	\$47,833.11	\$28,140,598.30	\$0.00	\$0.00	\$28,140,598.30	\$0.00	\$0.00	\$28,140,598.30	\$27,005,191.05	\$1,135,407.25

Bajo protesta de decir verdad declaramos que los Estados Financieros y sus notas, son razonablemente correctos y son responsabilidad del emisor.



LIC. YAHAIRA MARTÍNEZ MARTÍNEZ
 DIRECTORA GENERAL



CP. MARIABEL GONZÁLEZ FLORES
 DIRECCIÓN DE FINANZAS

Page 4