
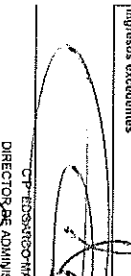


COMISION ESTATAL DE GARANTIA DE ACCESO A LA INFORMACION PUBLICA (CEGAAIP)
 Estado Analítico de Ingresos
 Del 1 de Enero al 31 de Mayo de 2024

Rubros de Ingresos	Ingresos		Ingresos		Diferencia	
	Estimado (E1)	Aprobaciones y Retenciones (E2)	Modificado (E3-E2)	Excedentes (E4)	Reservados (E5)	(E6-E5-E4)
Impuestos	0	0	0	0	0	0
Cuentas y Aportaciones de Seguridad Social	0	0	0	0	0	0
Contribuciones de Mujeres	0	0	0	0	0	0
Derechos	0	0	0	0	0	0
Productos	0	306,239	306,239	306,244	306,244	306,244
Aprovechamientos	0	0	0	0	0	0
Ingresos por Venta de Bienes, Prestación de Servicios y Otros Ingresos	0	0	0	0	0	0
Participaciones, Aportaciones, Convenios Incentivos Derivados de la Colaboración Fiscal y Fondos Dámicos de Aportaciones	0	0	0	0	0	0
Transferencias, Asignaciones, Subsidios y Subvenciones, y Pensiones y Jubilaciones	25,060,259	0	25,060,259	10,825,838	10,825,838	-14,234,421
Ingresos Derivados de Financiamientos	0	0	0	0	0	0
Total	25,060,259	306,239	25,366,498	11,132,082	11,132,082	-13,928,177
Ingresos excedentes						

Estado Analítico de Ingresos por Rubros de Financiamientos los Municipios	Ingresos		Ingresos		Diferencia	
	Estimado (E1)	Aprobaciones y Retenciones (E2)	Modificado (E3-E2)	Excedentes (E4)	Reservados (E5)	(E6-E5-E4)
Impuestos	25,060,259	0	25,060,498	11,132,082	11,132,082	-13,928,177
Cuentas y Aportaciones de Seguridad Social	0	0	0	0	0	0
Contribuciones de Mejoras	0	0	0	0	0	0
Derechos	0	0	0	0	0	0
Productos	0	306,239	306,239	306,244	306,244	306,244
Aprovechamientos	0	0	0	0	0	0
Participaciones, Aportaciones, Convenios, Incentivos Derivados de la Colaboración Fiscal y Fondos Distintos de Aportaciones	0	0	0	0	0	0
Transferencias, Asignaciones, Subsidios y Subvenciones, y Pensiones y Jubilaciones	25,060,259	0	25,060,259	10,825,838	10,825,838	-14,234,421
Ingresos de los Entes Públicos de los Poderes Legislativo y Judicial, de los Órganos Autónomos y del Sector Parastatal o Paramunicipal, así como de las Empresas Productivas del Estado	0	0	0	0	0	0
Cuentas y Aportaciones de Seguridad Social	0	0	0	0	0	0
Productos	0	0	0	0	0	0
Ingresos por Venta de Bienes, Prestación de Servicios y Otros Ingresos	0	0	0	0	0	0
Transferencias, Asignaciones, Subsidios y Subvenciones, y Pensiones y Jubilaciones	0	0	0	0	0	0
Ingresos derivados de financiamiento	0	0	0	0	0	0
Ingresos Derivados de Financiamientos	0	0	0	0	0	0
Total	25,060,259	306,239	25,366,498	11,132,082	11,132,082	-13,928,177
Ingresos excedentes						



 LIO DAVID ENRIQUE MENCHACA ZUNIGA
 COMISIONADO PRESIDENTE


 C P EDGARROTORRENTA GALTESOS
 DIRECTOR DE ADMINISTRACION Y FINANZAS

C P CLAUDIA PALOMARES AZUA
 CONTADOR

COMISION ESTATAL DE GARANTIA DE ACCESO A LA INFORMACION PUBLICA (CEGAIP)
Estado Analítico del Ejercicio del Presupuesto de Egresos
Clasificación por Objeto del Gasto (Capítulo y Concepto)
Del 1 de Enero al 31 de Mayo de 2024

Ejercicio	Aprobado	Aplicaciones/ (Reservaciones)	Egresos		Pagado	Subvenido
			Modificado	Devengado		
1	2	3	4	5	6	7
Servicios Personales	22,939,891	147,500	23,141,391	9,039,067	8,923,071	14,102,324
Remuneraciones al Personal de Carácter Permanente	13,127,412	-345,941	12,781,471	5,442,106	5,442,106	7,339,365
Remuneraciones al Personal de Carácter Transitorio	0	333,824	333,824	316,104	316,104	17,720
Remuneraciones Adicionales y Especiales	3,961,628	0	3,961,628	719,083	719,083	3,242,544
Seguridad Social	3,489,084	0	3,489,084	1,304,097	1,188,102	2,184,987
Otros Prestadores Sociales y Económicas Previsiones	2,092,104	147,500	2,239,604	1,050,187	1,050,187	1,189,417
Pago de Estímulos a Servidores Públicos	0	0	0	0	0	0
Materiales y Suministros	333,683	12,117	335,780	207,490	207,490	128,290
Materiales de Administración, Emisión de Documentos y Artículos Oficiales	339,280	4,836	344,096	78,253	78,253	265,843
Alimentos y Utensilios	162,760	1,410	164,170	26,478	26,478	137,692
Materiales Primas y Materiales de Producción y Comercialización	25,000	3,426	28,426	16,363	16,363	12,063
Materiales y Artículos de Construcción y de Reparación	0	0	0	0	0	0
Productos Químicos, Farmacéuticos y de Laboratorio	5,000	0	5,000	343	343	4,657
Combustibles, Lubrificantes y Aditivos	0	0	0	0	0	0
Vestuario, Blancos, Prendas de Protección y Artículos Deportivos	85,000	0	85,000	35,000	35,000	50,000
Materiales y Suministros Para Seguridad	0	0	0	0	0	0
Herramientas, Refracciones y Accesorios Menores	0	0	0	0	0	0
Servicios Generales	61,500	0	61,500	69	69	61,431
Servicios Básicos	1,727,108	157,823	1,885,031	1,073,981	1,073,981	811,050
Servicios de Arrendamiento	245,500	-709	244,800	85,788	85,788	159,012
Servicios Profesionales, Científicos, Técnicos y Otros Servicios	1,082,622	0	1,082,622	795,352	795,352	287,270
Servicios Financieros, Bancarios y Comerciales	66,000	34,780	100,780	1,255	1,255	99,525
Servicios de Instalación, Reparación, Mantenimiento y Conservación	46,500	40,753	87,253	45,028	45,028	42,225
Servicios de Comunicación Social y Publicidad	75,986	20,996	96,982	46,661	46,661	50,321
Servicios de Tostado y Váticos	20,000	-1,000	19,000	0	0	19,000
Servicios Oficiales	180,000	63,094	243,094	94,897	94,897	148,196
Otros Servicios Generales	10,000	0	10,000	5,000	5,000	5,000
Ayudas	500	0	500	0	0	500
Transferencias Internas y Asignaciones al Sector Público	0	0	0	0	0	0
Transferencias al Resto del Sector Público	0	0	0	0	0	0
Subsidios y Subvenciones	0	0	0	0	0	0
Ayudas Sociales	0	0	0	0	0	0
Pensionamientos y Jubilaciones	0	0	0	0	0	0
Transferencias a Fideicomisos, Mandatos y Otros Análogos	0	0	0	0	0	0
Transferencias a la Seguridad Social	0	0	0	0	0	0
Donativos	0	0	0	0	0	0
Transferencias al Exterior	0	0	0	0	0	0
Bienes Muebles, Inmuebles e Intangibles						
Mobiliario y Equipo de Administración	0	0	0	0	0	0
Mobiliario y Equipo Educativo y Recreativo	0	0	0	0	0	0
Equipo e Instrumental Médico y de Laboratorio	0	0	0	0	0	0
Vehículos y Equipo de Transporte	0	0	0	0	0	0
Equipo de Defensa y Seguridad	0	0	0	0	0	0




COMISION ESTATAL DE GARANTIA DE ACCESO A LA INFORMACION PUBLICA (CEGAIP)
Estado Analítico del Ejercicio del Presupuesto de Egresos
Clasificación por Objeto del Gasto (Capítulo y Concepto)
Del 1 de Enero al 31 de Mayo de 2024

Concepto	Aprobado	Aprobaciones/ (Reducciones)	Egresos		Pagado	Subperíodo
			Modificado	Devengado		
Maquinaria, Otros Equipos y Herramientas	0	0	0	0	0	0
Activos Biológicos	0	0	0	0	0	0
Bienes Inmuebles	0	0	0	0	0	0
Activos Intangibles	0	0	0	0	0	0
Inversión Pública	0	0	0	0	0	0
Otra Pública en Bienes de Dominio Público	0	0	0	0	0	0
Otra Pública en Bienes Propios	0	0	0	0	0	0
Proyectos Productivos y Acciones de Fomento	0	0	0	0	0	0
Inversiones Financieras y Otras Provisiones	0	0	0	0	0	0
Inversiones Para el Fomento de Actividades Productivas	0	0	0	0	0	0
Acciones y Participaciones de Capital	0	0	0	0	0	0
Compra de Títulos y Valores	0	0	0	0	0	0
Concesión de Prestamos	0	0	0	0	0	0
Inversiones en Fideicomisos, Mandatos y Otros Arreglos	0	0	0	0	0	0
Otras Inversiones Financieras	0	0	0	0	0	0
Provisiones para Contingencias y Otras Erogaciones Especiales	0	0	0	0	0	0
Participaciones y Aportaciones	0	0	0	0	0	0
Participaciones	0	0	0	0	0	0
Aportaciones	0	0	0	0	0	0
Convenios	0	0	0	0	0	0
Deuda Pública	0	0	0	0	0	0
Amortización de la Deuda Pública	0	0	0	0	0	0
Intereses de la Deuda Pública	0	0	0	0	0	0
Comisiones de la Deuda Pública	0	0	0	0	0	0
Gastos de la Deuda Pública	0	0	0	0	0	0
Costo por Coberturas	0	0	0	0	0	0
Apoyos Financieros	0	0	0	0	0	0
Adeudos de Ejercicios Fiscales Anteriores (Adejas)	0	0	0	0	0	0
Total del Gasto	25,000,259	310,259	25,370,518	10,191,302	10,075,306	15,179,216

LIC. DAVID ENRIQUE MENCHACA ZUNIGA
 COMISIONADO PRESIDENTE

C.P. ANHIT GUADALUPE CARDENAS JACCOBO
 CONTADOR

C.P. EDGARDO MARGANA GALT EGOS
 DIRECTOR DE ADMINISTRACIÓN Y FINANZAS

C.P. CLAUDIA PALOMARES AZUA
 CONTADOR

COMISION ESTATAL DE GARANTIA DE ACCESO A LA INFORMACION PUBLICA (CEGAIIP)
Estado Analítico del Ejercicio del Presupuesto de Egresos
Clasificación por Objeto del Gasto (Capítulo y Concepto)
Del 1 de Enero al 31 de Mayo de 2024

Concepto	Aprobado		Egresos		Devengado		Pagado		Subejercicio
	1	2	3=(1+2)	4	5	6	7		
Maquinaria, Otros Equipos y Herramientas	0	0	0	0	0	0	0	0	0
Activos Biológicos	0	0	0	0	0	0	0	0	0
Bienes Inmuebles	0	0	0	0	0	0	0	0	0
Activos Intangibles	0	0	0	0	0	0	0	0	0
Inversión Pública	0	0	0	0	0	0	0	0	0
Obra Pública en Bienes de Dominio Público	0	0	0	0	0	0	0	0	0
Obra Pública en Bienes Propios	0	0	0	0	0	0	0	0	0
Proyectos Productivos y Acciones de Fomento	0	0	0	0	0	0	0	0	0
Inversiones Financieras y Otras Provisiones	0	0	0	0	0	0	0	0	0
Inversiones Para el Fomento de Actividades Productivas	0	0	0	0	0	0	0	0	0
Acciones y Participaciones de Capital	0	0	0	0	0	0	0	0	0
Compra de Títulos y Valores	0	0	0	0	0	0	0	0	0
Concesión de Préstamos	0	0	0	0	0	0	0	0	0
Inversiones en Fideicomisos, Mandatos y Otros Análogos	0	0	0	0	0	0	0	0	0
Otras Inversiones Financieras	0	0	0	0	0	0	0	0	0
Provisiones para Contingencias y Otras Erogaciones Especiales	0	0	0	0	0	0	0	0	0
Participaciones y Aportaciones	0	0	0	0	0	0	0	0	0
Participaciones	0	0	0	0	0	0	0	0	0
Aportaciones	0	0	0	0	0	0	0	0	0
Convenios	0	0	0	0	0	0	0	0	0
Deuda Pública	0	0	0	0	0	0	0	0	0
Amortización de la Deuda Pública	0	0	0	0	0	0	0	0	0
Intereses de la Deuda Pública	0	0	0	0	0	0	0	0	0
Comisiones de la Deuda Pública	0	0	0	0	0	0	0	0	0
Gastos de la Deuda Pública	0	0	0	0	0	0	0	0	0
Costo por Coberturas	0	0	0	0	0	0	0	0	0
Apoyos Financieros	0	0	0	0	0	0	0	0	0
Aduellos de Ejercicios Fiscales Anteriores (Adeulas)	0	0	0	0	0	0	0	0	0
Total del Gasto	25,066,259	310,259	25,376,518	10,191,302	10,075,306	15,179,216	0	0	

LIC. DAVID ENRIQUE MENCHACA ZUNIGA
 COMISIONADO PRESIDENTE

C.P. EDGARDO MARGARITA GALLEROS
 DIRECTOR DE ADMINISTRACION Y FINANZAS

C.P. ANAYIT GUADALUPE CARDENAS JACOBO
 CONTADOR

C.P. CLAUDIA PALOMARES AZUA
 CONTADOR

COMISION ESTATAL DE GARANTIA DE ACCESO A LA INFORMACION PUBLICA (CEGAIP)
Estado Analítico del Ejercicio del Presupuesto de Egresos
Clasificación Administrativa
Del 1 de Enero al 31 de Mayo de 2024

Concepto	Aprobado	Ampliaciones/ (Reducciones)	Egresos		Pagado	Subsistencia
			Modificado (1+2-3)	Cancelado (4-5)		
	1	2	3	4	5	6
Sin Ramo/Dependencia	25,060,259	310,259	25,370,518	10,191,302	10,075,306	15,179,216
PRESIDENCIA	2,700,125	245,934	2,946,059	1,244,600	1,235,110	1,701,460
COMISIONADO NUMERARIO 1	2,637,584	116,047	2,753,631	1,184,270	1,169,164	1,569,361
COMISIONADO NUMERARIO 2	2,637,584	44,636	2,682,220	1,135,381	1,120,658	1,546,839
SECRETARIA DE PLENO	1,639,484	-32,106	1,607,378	557,784	551,362	1,049,564
SECRETARIA TECNICA	834,191	-127,833	706,359	73,131	73,131	633,228
DIRECCION GENERAL DEL SEDA	793,236	-175,108	618,128	0	0	618,128
DIRECCION DE VIGILANCIA, ANALISIS Y GESTION DOCUMENTAL	721,226	-42,104	679,122	288,435	283,571	390,667
DIRECCION DE DATOS PERSONALES	721,226	1,075	722,301	288,614	283,750	433,667
DIRECCION DE CAPACITACION Y VINCULACION	953,860	2,151	956,011	377,139	372,262	578,672
DIRECCION DE TECNOLOGIAS DE LA INFORMACION	721,226	0	721,226	287,539	282,675	433,667
DIRECCION DE ADMINISTRACION Y FINANZAS	4,138,617	78,008	4,216,626	1,827,241	1,813,267	2,389,364
UNIDAD DE COMUNICACION SOCIAL	629,927	0	629,927	224,647	224,647	401,613
DIRECCION JURIDICA	878,604	0	878,604	349,316	344,795	529,289
UNIDAD DE TRANSPARENCIA	723,150	74,773	797,923	348,451	344,569	449,472
UNIDAD DE NOTIFICACIONES	696,910	0	696,910	369,286	363,778	327,625
UNIDAD DE VERIFICACIONES	882,403	83,686	966,089	433,580	429,041	532,510
UNIDAD DE ATENCION DE DENUNCIAS	491,624	0	491,624	242,401	239,934	249,222
CONTROLORIA INTERNA	1,176,118	41,100	1,217,218	511,203	505,634	706,014
OFICIA DE PARTES	508,007	0	508,007	209,335	206,227	298,673
COORDINACION DE ARCHIVOS	314,802	0	314,802	127,390	125,610	187,412
OFICIA DE DATOS PERSONALES	260,354	0	260,354	107,892	106,921	152,462
Total del Gasto	25,060,259	310,259	25,370,518	10,191,302	10,075,306	15,179,216

LIC. DAVID ENRIQUE MENCHACA ZUJIGA
 COMISIONADO PRESIDENTE

C.P. ANAHI GUADALUPE CARBERIAS JACOBO
 CONTADOR

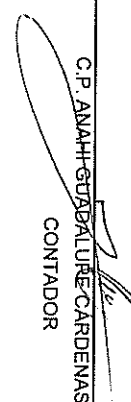
C.P. EDGARDO MAGAÑA GALLEGOS
 DIRECTOR DE ADMINISTRACION Y FINANZAS


C.P. CLAUDIA PALOMARES AZUA
 CONTADOR

COMISION ESTATAL DE GARANTIA DE ACCESO A LA INFORMACION PUBLICA (CEGAIP)
Estado Analítico del Ejercicio del Presupuesto de Egresos
Clasificación Económica (por Tipo de Gasto)
Del 1 de Enero al 31 de Mayo de 2024

Concepto	Egresos						Subejercicio $b = (3 - 4)$
	Aprobado 1	Ampliaciones/ (Reducciones) 2	Modificado $3 = (1 + 2)$	Devengado 4	Pagado 5		
Gasto Corriente	25,060,259	310,259	25,370,518	10,191,302	10,075,306	15,179,216	
Gasto de Capital	0	0	0	0	0	0	
Amortización de la Deuda y Disminución de Pasivos	0	0	0	0	0	0	
Pensiones y Jubilaciones	0	0	0	0	0	0	
Participaciones	0	0	0	0	0	0	
Total del Gasto	25,060,259	310,259	25,370,518	10,191,302	10,075,306	15,179,216	


LIC. DAVID ENRIQUE MENCHACA ZUÑIGA
COMISIONADO PRESIDENTE


C.P. ANAHI GUTIERREZ CARDENAS JACOBO
CONTADOR


C.P. EDGARDO MAGANA CALLEGOS
DIRECTOR DE ADMINISTRACIÓN FINANZAS


C.P. CLAUDIA PALOMARES AZUA
CONTADOR

COMISION ESTATAL DE GARANTIA DE ACCESO A LA INFORMACION PUBLICA (CEGAIP)

SAN LUIS POTOSI

Estado Analítico del Ejercicio del Presupuesto de Egresos por Capítulo del Gasto Del 01/ene./2024 Al 31/may./2024

Ustr supervisor
Rep: rptEstadoAnaliticoPresupuestoEgresos

Fecha y hora de Impresión
04/jun./2024
11:30 a. m.

Ejercicio del Presupuesto	Egresos Aprobado	Ampliaciones / (Reducciones)	Egresos Modificado	Egresos Comprometido	Egresos Devengado	Egresos Ejercido	Pagado	Subejercicio
1000 SERVICIOS PERSONALES	\$22,993,891.02	\$147,500.00	\$23,141,391.02	\$23,121,170.75	\$9,039,067.24	\$9,039,067.24	\$8,923,071.47	\$14,102,323.78
1100 REMUNERACIONES AL PERSONAL DE CARÁCTI	\$13,127,411.94	-\$345,941.13	\$12,781,470.81	\$12,781,470.81	\$5,442,105.57	\$5,442,105.57	\$5,442,105.57	\$7,339,365.24
1130 Sueldos base al personal permanente	\$13,127,411.94	-\$345,941.13	\$12,781,470.81	\$12,781,470.81	\$5,442,105.57	\$5,442,105.57	\$5,442,105.57	\$7,339,365.24
1131 Sueldos base al personal permanente	\$13,127,411.94	-\$345,941.13	\$12,781,470.81	\$12,781,470.81	\$5,442,105.57	\$5,442,105.57	\$5,442,105.57	\$7,339,365.24
1200 REMUNERACIONES AL PERSONAL DE CARÁCTI	\$0.00	\$333,824.45	\$333,824.45	\$316,104.18	\$316,104.18	\$316,104.18	\$316,104.18	\$17,720.27
1210 Honorarios asimilables a salarios	\$0.00	\$333,824.45	\$333,824.45	\$316,104.18	\$316,104.18	\$316,104.18	\$316,104.18	\$17,720.27
1211 Honorarios asimilables a salarios	\$0.00	\$333,824.45	\$333,824.45	\$316,104.18	\$316,104.18	\$316,104.18	\$316,104.18	\$17,720.27
1300 REMUNERACIONES ADICIONALES Y ESPECIAL	\$3,961,627.87	\$0.00	\$3,961,627.87	\$3,961,627.87	\$719,083.39	\$719,083.39	\$719,083.39	\$3,242,544.48
1320 Primas de vacaciones, dominical y gratificación de	\$3,961,627.87	\$0.00	\$3,961,627.87	\$3,961,627.87	\$719,083.39	\$719,083.39	\$719,083.39	\$3,242,544.48
1321 Primas de vacaciones, dominical y gratificación de	\$3,961,627.87	\$0.00	\$3,961,627.87	\$3,961,627.87	\$719,083.39	\$719,083.39	\$719,083.39	\$3,242,544.48
1400 SEGURIDAD SOCIAL	\$3,489,084.32	\$0.00	\$3,489,084.32	\$3,489,084.32	\$1,304,097.46	\$1,304,097.46	\$1,188,101.69	\$2,184,986.86
1410 Aportaciones de seguridad social	\$1,449,510.56	\$0.00	\$1,449,510.56	\$1,449,510.56	\$510,756.78	\$510,756.78	\$394,761.01	\$938,753.78
1411 Aportaciones de seguridad social	\$1,449,510.56	\$0.00	\$1,449,510.56	\$1,449,510.56	\$510,756.78	\$510,756.78	\$394,761.01	\$938,753.78
1420 Aportaciones a fondos de vivienda	\$905,158.99	\$0.00	\$905,158.99	\$905,158.99	\$295,584.58	\$295,584.58	\$295,584.58	\$609,574.41
1421 Aportaciones a fondos de vivienda	\$905,158.99	\$0.00	\$905,158.99	\$905,158.99	\$295,584.58	\$295,584.58	\$295,584.58	\$609,574.41
1430 Aportaciones al sistema para el retiro	\$1,134,414.77	\$0.00	\$1,134,414.77	\$1,134,414.77	\$497,756.10	\$497,756.10	\$497,756.10	\$636,658.67
1431 Aportaciones al sistema para el retiro	\$1,134,414.77	\$0.00	\$1,134,414.77	\$1,134,414.77	\$497,756.10	\$497,756.10	\$497,756.10	\$636,658.67
1500 OTRAS PRESTACIONES SOCIALES Y ECONOMI	\$2,092,103.88	\$147,500.00	\$2,239,603.88	\$2,239,603.88	\$1,050,186.64	\$1,050,186.64	\$1,050,186.64	\$1,189,417.24
1520 Indemnizaciones	\$0.00	\$147,500.00	\$147,500.00	\$147,500.00	\$147,500.00	\$147,500.00	\$147,500.00	\$0.00
1521 Indemnizaciones	\$0.00	\$147,500.00	\$147,500.00	\$147,500.00	\$147,500.00	\$147,500.00	\$147,500.00	\$0.00
1540 Prestaciones contractuales	\$2,092,103.88	\$0.00	\$2,092,103.88	\$2,092,103.88	\$902,686.64	\$902,686.64	\$902,686.64	\$1,189,417.24
1541 Prestaciones contractuales	\$2,092,103.88	\$0.00	\$2,092,103.88	\$2,092,103.88	\$902,686.64	\$902,686.64	\$902,686.64	\$1,189,417.24
1700 PAGO DE ESTÍMULOS A SERVIDORES PÚBLIC	\$323,663.01	\$12,116.68	\$335,779.69	\$333,279.69	\$207,490.00	\$207,490.00	\$207,490.00	\$128,289.69
1710 Estímulos	\$323,663.01	\$12,116.68	\$335,779.69	\$333,279.69	\$207,490.00	\$207,490.00	\$207,490.00	\$128,289.69
1711 Estímulos	\$323,663.01	\$12,116.68	\$335,779.69	\$333,279.69	\$207,490.00	\$207,490.00	\$207,490.00	\$128,289.69
2000 MATERIALES Y SUMINISTROS	\$339,260.00	\$4,836.00	\$344,096.00	\$78,253.49	\$78,253.49	\$78,253.49	\$78,253.49	\$265,842.51
2100 MATERIALES DE ADMINISTRACIÓN, EMISIÓN D	\$162,760.00	\$1,410.00	\$164,170.00	\$26,478.40	\$26,478.40	\$26,478.40	\$26,478.40	\$137,691.60
2110 Materiales, útiles y equipos menores de oficina	\$67,760.00	\$1,410.00	\$69,170.00	\$13,979.50	\$13,979.50	\$13,979.50	\$13,979.50	\$55,190.50
2111 Materiales, útiles y equipos menores de oficina	\$67,760.00	\$1,410.00	\$69,170.00	\$13,979.50	\$13,979.50	\$13,979.50	\$13,979.50	\$55,190.50
2120 Materiales y útiles de impresión y reproducción	\$5,000.00	\$0.00	\$5,000.00	\$0.00	\$0.00	\$0.00	\$0.00	\$5,000.00
2121 Materiales y útiles de impresión y reproducción	\$5,000.00	\$0.00	\$5,000.00	\$0.00	\$0.00	\$0.00	\$0.00	\$5,000.00
2140 Materiales, útiles y equipos menores de tecnología	\$35,000.00	\$0.00	\$35,000.00	\$0.00	\$0.00	\$0.00	\$0.00	\$35,000.00
2141 Materiales, útiles y equipos menores de tecnología	\$35,000.00	\$0.00	\$35,000.00	\$0.00	\$0.00	\$0.00	\$0.00	\$35,000.00
2150 Material impreso e información digital	\$20,000.00	\$0.00	\$20,000.00	\$9,860.00	\$9,860.00	\$9,860.00	\$9,860.00	\$10,140.00

COMISION ESTATAL DE GARANTIA DE ACCESO A LA INFORMACION PUBLICA (CEGAIP)
SAN LUIS POTOSI

Estado Analítico del Ejercicio del Presupuesto de Egresos por Capítulo del Gasto Del 01/ene./2024 Al 31/may./2024

Fecha y hora de Impresión
04/jun./2024
11:30 a. m.

Usr: supervisor
Rep: rptEstadoAnalíticoPresupuestoEgresos

Ejercicio del Presupuesto		Egresos Aprobado	Ampliaciones / (Reducciones)	Egresos Modificado	Egresos Comprometido	Egresos Devengado	Egresos Ejercido	Pagado	Subejercicio
2151	Material impreso e información digital	\$20,000.00	\$0.00	\$20,000.00	\$9,860.00	\$9,860.00	\$9,860.00	\$9,860.00	\$10,140.00
2160	Material de limpieza	\$35,000.00	\$0.00	\$35,000.00	\$2,638.90	\$2,638.90	\$2,638.90	\$2,638.90	\$32,361.10
2161	Material de limpieza	\$35,000.00	\$0.00	\$35,000.00	\$2,638.90	\$2,638.90	\$2,638.90	\$2,638.90	\$32,361.10
2200	ALIMENTOS Y UTENSILIOS	\$25,000.00	\$3,426.00	\$28,426.00	\$16,363.09	\$16,363.09	\$16,363.09	\$16,363.09	\$12,062.91
2210	Productos alimenticios para personas	\$25,000.00	\$3,426.00	\$28,426.00	\$16,363.09	\$16,363.09	\$16,363.09	\$16,363.09	\$12,062.91
2211	Productos alimenticios para personas	\$25,000.00	\$3,426.00	\$28,426.00	\$16,363.09	\$16,363.09	\$16,363.09	\$16,363.09	\$12,062.91
2400	MATERIALES Y ARTÍCULOS DE CONSTRUCCIÓN	\$5,000.00	\$0.00	\$5,000.00	\$343.00	\$343.00	\$343.00	\$343.00	\$4,657.00
2460	Material eléctrico y electrónico	\$5,000.00	\$0.00	\$5,000.00	\$343.00	\$343.00	\$343.00	\$343.00	\$4,657.00
2461	Material eléctrico y electrónico	\$5,000.00	\$0.00	\$5,000.00	\$343.00	\$343.00	\$343.00	\$343.00	\$4,657.00
2600	COMBUSTIBLES, LUBRICANTES Y ADITIVOS	\$85,000.00	\$0.00	\$85,000.00	\$35,000.00	\$35,000.00	\$35,000.00	\$35,000.00	\$50,000.00
2610	Combustibles, lubricantes y aditivos	\$85,000.00	\$0.00	\$85,000.00	\$35,000.00	\$35,000.00	\$35,000.00	\$35,000.00	\$50,000.00
2611	Combustibles, lubricantes y aditivos	\$85,000.00	\$0.00	\$85,000.00	\$35,000.00	\$35,000.00	\$35,000.00	\$35,000.00	\$50,000.00
2900	HERRAMIENTAS, REFACCIONES Y ACCESORIO	\$61,500.00	\$0.00	\$61,500.00	\$69.00	\$69.00	\$69.00	\$69.00	\$61,431.00
2930	Refacciones y accesorios menores de mobiliario y	\$8,500.00	\$0.00	\$8,500.00	\$0.00	\$0.00	\$0.00	\$0.00	\$8,500.00
2931	Refacciones y accesorios menores de mobiliario y	\$8,500.00	\$0.00	\$8,500.00	\$0.00	\$0.00	\$0.00	\$0.00	\$8,500.00
2940	Refacciones y accesorios menores de equipo de c	\$18,000.00	\$0.00	\$18,000.00	\$69.00	\$69.00	\$69.00	\$69.00	\$17,931.00
2941	Refacciones y accesorios menores de equipo de c	\$18,000.00	\$0.00	\$18,000.00	\$69.00	\$69.00	\$69.00	\$69.00	\$17,931.00
2960	Refacciones y accesorios menores de equipo de tr	\$35,000.00	\$0.00	\$35,000.00	\$0.00	\$0.00	\$0.00	\$0.00	\$35,000.00
2961	Refacciones y accesorios menores de equipo de tr	\$35,000.00	\$0.00	\$35,000.00	\$0.00	\$0.00	\$0.00	\$0.00	\$35,000.00
3000	SERVICIOS GENERALES	\$1,727,108.00	\$187,923.27	\$1,885,031.27	\$1,073,981.35	\$1,073,981.35	\$1,073,981.35	\$1,073,981.35	\$811,049.92
3100	SERVICIOS BÁSICOS	\$245,500.00	-\$700.00	\$244,800.00	\$85,787.66	\$85,787.66	\$85,787.66	\$85,787.66	\$159,012.34
3110	Energía eléctrica	\$165,000.00	-\$700.00	\$164,300.00	\$63,201.00	\$63,201.00	\$63,201.00	\$63,201.00	\$101,099.00
3111	Energía eléctrica	\$165,000.00	-\$700.00	\$164,300.00	\$63,201.00	\$63,201.00	\$63,201.00	\$63,201.00	\$101,099.00
3130	Agua	\$3,500.00	\$0.00	\$3,500.00	\$1,119.00	\$1,119.00	\$1,119.00	\$1,119.00	\$2,381.00
3131	Agua	\$3,500.00	\$0.00	\$3,500.00	\$1,119.00	\$1,119.00	\$1,119.00	\$1,119.00	\$2,381.00
3140	Telefonía tradicional	\$42,000.00	\$0.00	\$42,000.00	\$14,122.74	\$14,122.74	\$14,122.74	\$14,122.74	\$27,877.26
3141	Telefonía tradicional	\$42,000.00	\$0.00	\$42,000.00	\$14,122.74	\$14,122.74	\$14,122.74	\$14,122.74	\$27,877.26
3170	Servicios de acceso de Internet, redes y procesam	\$25,000.00	\$0.00	\$25,000.00	\$4,777.41	\$4,777.41	\$4,777.41	\$4,777.41	\$20,222.59
3171	Servicios de acceso de Internet, redes y procesam	\$25,000.00	\$0.00	\$25,000.00	\$4,777.41	\$4,777.41	\$4,777.41	\$4,777.41	\$20,222.59
3180	Servicios postales y telegráficos	\$10,000.00	\$0.00	\$10,000.00	\$2,567.51	\$2,567.51	\$2,567.51	\$2,567.51	\$7,432.49
3181	Servicios postales y telegráficos	\$10,000.00	\$0.00	\$10,000.00	\$2,567.51	\$2,567.51	\$2,567.51	\$2,567.51	\$7,432.49
3200	SERVICIOS DE ARRENDAMIENTO	\$1,082,622.00	\$0.00	\$1,082,622.00	\$795,352.00	\$795,352.00	\$795,352.00	\$795,352.00	\$287,270.00
3220	Arrendamiento de edificios	\$985,622.00	\$0.00	\$985,622.00	\$780,352.00	\$780,352.00	\$780,352.00	\$780,352.00	\$205,270.00
3221	Arrendamiento de edificios	\$985,622.00	\$0.00	\$985,622.00	\$780,352.00	\$780,352.00	\$780,352.00	\$780,352.00	\$205,270.00

CEGAIP COMISION ESTATAL DE GARANTIA DE ACCESO A LA INFORMACION PUBLICA (CEGAIP)
SAN LUIS POTOSI

Estado Analítico del Ejercicio del Presupuesto de Egresos por Capítulo del Gasto Del 01/ene./2024 Al 31/may./2024

Usr supervisor
 Rep: rptEstadoAnaliticoPresupuestoEgresos

Fecha y hora de Impresión
 04/jun./2024
 11:30 a. m.

	Ejercicio del Presupuesto	Egresos Aprobado	Ampliaciones / Reducciones)	Egresos Modificado	Egresos Comprometido	Egresos Devengado	Egresos Ejercido	Pagado	Subejercicio
3230	Arrendamiento de mobiliario y equipo de administr-	\$97,000.00	\$0.00	\$97,000.00	\$15,000.00	\$15,000.00	\$15,000.00	\$15,000.00	\$82,000.00
3231	Arrendamiento de mobiliario y equipo de administr-	\$97,000.00	\$0.00	\$97,000.00	\$15,000.00	\$15,000.00	\$15,000.00	\$15,000.00	\$82,000.00
3300	SERVICIOS PROFESIONALES, CIENTÍFICOS, TÉ	\$66,000.00	\$34,780.40	\$100,780.40	\$1,255.28	\$1,255.28	\$1,255.28	\$1,255.28	\$99,525.12
3330	Servicios de consultoría administrativa, procesos, i	\$65,000.00	-\$40,005.39	\$24,994.61	\$0.00	\$0.00	\$0.00	\$0.00	\$24,994.61
3331	Servicios de consultoría administrativa, procesos, i	\$65,000.00	-\$40,005.39	\$24,994.61	\$0.00	\$0.00	\$0.00	\$0.00	\$24,994.61
3340	Servicios de capacitación	\$1,000.00	\$74,785.79	\$75,785.79	\$1,255.28	\$1,255.28	\$1,255.28	\$1,255.28	\$74,530.51
3341	Servicios de capacitación	\$1,000.00	\$74,785.79	\$75,785.79	\$1,255.28	\$1,255.28	\$1,255.28	\$1,255.28	\$74,530.51
3400	SERVICIOS FINANCIEROS, BANCARIOS Y COMI	\$46,500.00	\$40,753.30	\$87,253.30	\$45,028.19	\$45,028.19	\$45,028.19	\$45,028.19	\$42,225.11
3410	Servicios financieros y bancarios	\$2,500.00	\$42,753.30	\$45,253.30	\$45,028.19	\$45,028.19	\$45,028.19	\$45,028.19	\$225.11
3411	Servicios financieros y bancarios	\$2,500.00	\$42,753.30	\$45,253.30	\$45,028.19	\$45,028.19	\$45,028.19	\$45,028.19	\$225.11
3440	Seguros de responsabilidad patrimonial y fianzas	\$1,000.00	-\$1,000.00	\$0.00	\$0.00	\$0.00	\$0.00	\$0.00	\$0.00
3441	Seguros de responsabilidad patrimonial y fianzas	\$1,000.00	-\$1,000.00	\$0.00	\$0.00	\$0.00	\$0.00	\$0.00	\$0.00
3450	Seguro de bienes patrimoniales	\$42,000.00	-\$1,000.00	\$41,000.00	\$0.00	\$0.00	\$0.00	\$0.00	\$41,000.00
3451	Seguro de bienes patrimoniales	\$42,000.00	-\$1,000.00	\$41,000.00	\$0.00	\$0.00	\$0.00	\$0.00	\$41,000.00
3470	Fletes y manobras	\$1,000.00	\$0.00	\$1,000.00	\$0.00	\$0.00	\$0.00	\$0.00	\$1,000.00
3471	Fletes y manobras	\$1,000.00	\$0.00	\$1,000.00	\$0.00	\$0.00	\$0.00	\$0.00	\$1,000.00
3500	SERVICIOS DE INSTALACIÓN, REPARACIÓN, M.	\$75,986.00	\$20,996.00	\$96,982.00	\$46,660.83	\$46,660.83	\$46,660.83	\$46,660.83	\$50,321.17
3510	Conservación y mantenimiento menor de inmueble	\$10,000.00	\$0.00	\$10,000.00	\$152.83	\$152.83	\$152.83	\$152.83	\$9,847.17
3511	Conservación y mantenimiento menor de inmueble	\$10,000.00	\$0.00	\$10,000.00	\$152.83	\$152.83	\$152.83	\$152.83	\$9,847.17
3520	Instalación, reparación y mantenimiento de mobili	\$10,000.00	\$0.00	\$10,000.00	\$0.00	\$0.00	\$0.00	\$0.00	\$10,000.00
3521	Instalación, reparación y mantenimiento de mobili	\$10,000.00	\$0.00	\$10,000.00	\$0.00	\$0.00	\$0.00	\$0.00	\$10,000.00
3530	Instalación, reparación y mantenimiento de equipo	\$15,000.00	\$0.00	\$15,000.00	\$0.00	\$0.00	\$0.00	\$0.00	\$15,000.00
3531	Instalación, reparación y mantenimiento de equipo	\$15,000.00	\$0.00	\$15,000.00	\$0.00	\$0.00	\$0.00	\$0.00	\$15,000.00
3550	Reparación y mantenimiento de equipo de transpo	\$40,000.00	\$20,996.00	\$60,996.00	\$46,508.00	\$46,508.00	\$46,508.00	\$46,508.00	\$14,488.00
3551	Reparación y mantenimiento de equipo de transpo	\$40,000.00	\$20,996.00	\$60,996.00	\$46,508.00	\$46,508.00	\$46,508.00	\$46,508.00	\$14,488.00
3590	Servicios de jardinería y fumigación	\$986.00	\$0.00	\$986.00	\$0.00	\$0.00	\$0.00	\$0.00	\$986.00
3591	Servicios de jardinería y fumigación	\$986.00	\$0.00	\$986.00	\$0.00	\$0.00	\$0.00	\$0.00	\$986.00
3600	SERVICIOS DE COMUNICACIÓN SOCIAL Y PUBLI	\$20,000.00	-\$1,000.00	\$19,000.00	\$0.00	\$0.00	\$0.00	\$0.00	\$19,000.00
3610	Difusión por radio, televisión y otros medios de me	\$15,000.00	\$0.00	\$15,000.00	\$0.00	\$0.00	\$0.00	\$0.00	\$15,000.00
3611	Difusión por radio, televisión y otros medios de me	\$15,000.00	\$0.00	\$15,000.00	\$0.00	\$0.00	\$0.00	\$0.00	\$15,000.00
3640	Servicios de revelado de fotografías	\$5,000.00	-\$1,000.00	\$4,000.00	\$0.00	\$0.00	\$0.00	\$0.00	\$4,000.00
3641	Servicios de revelado de fotografías	\$5,000.00	-\$1,000.00	\$4,000.00	\$0.00	\$0.00	\$0.00	\$0.00	\$4,000.00
3700	SERVICIOS DE TRASLADOS Y VIÁTICOS	\$180,000.00	\$63,093.57	\$243,093.57	\$94,897.39	\$94,897.39	\$94,897.39	\$94,897.39	\$148,195.18
3710	Pasajes aéreos	\$50,000.00	\$14,397.00	\$64,397.00	\$27,991.00	\$27,991.00	\$27,991.00	\$27,991.00	\$36,406.00


COMISION ESTATAL DE GARANTIA DE ACCESO A LA INFORMACION PUBLICA (CEGAIP)
SAN LUIS POTOSI


Estado Analítico del Ejercicio del Presupuesto de Egresos por Capítulo del Gasto Del 01/ene./2024 Al 31/may./2024


Fecha y hora de Impresión
04/jun./2024
11:30 a. m.

Usu: supervisor
Rep: rptEstadoAnaliticoPresupuestoEgresos

Ejercicio del Presupuesto	Egresos Aprobado	Ampliaciones / (Reducciones)	Egresos Modificado	Egresos Comprometido	Egresos Devengado	Egresos Ejercido	Pagado	Subejercicio
3711 Pasajes aéreos	\$50,000.00	\$14,397.00	\$64,397.00	\$27,991.00	\$27,991.00	\$27,991.00	\$27,991.00	\$36,406.00
3720 Pasajes terrestres	\$20,000.00	\$11,765.94	\$31,765.94	\$12,765.94	\$12,765.94	\$12,765.94	\$12,765.94	\$19,000.00
3721 Pasajes terrestres	\$20,000.00	\$11,765.94	\$31,765.94	\$12,765.94	\$12,765.94	\$12,765.94	\$12,765.94	\$19,000.00
3750 Viáticos en el país	\$105,000.00	\$36,930.63	\$141,930.63	\$51,436.45	\$51,436.45	\$51,436.45	\$51,436.45	\$90,494.18
3751 Viáticos en el país	\$105,000.00	\$36,930.63	\$141,930.63	\$51,436.45	\$51,436.45	\$51,436.45	\$51,436.45	\$90,494.18
3790 Otros servicios de traslado y hospedaje	\$5,000.00	\$0.00	\$5,000.00	\$2,704.00	\$2,704.00	\$2,704.00	\$2,704.00	\$2,296.00
3791 Otros servicios de traslado y hospedaje	\$5,000.00	\$0.00	\$5,000.00	\$2,704.00	\$2,704.00	\$2,704.00	\$2,704.00	\$2,296.00
3800 SERVICIOS OFICIALES	\$10,000.00	\$0.00	\$10,000.00	\$5,000.00	\$5,000.00	\$5,000.00	\$5,000.00	\$5,000.00
3830 Congresos y convenciones	\$10,000.00	\$0.00	\$10,000.00	\$5,000.00	\$5,000.00	\$5,000.00	\$5,000.00	\$5,000.00
3831 Congresos y convenciones	\$10,000.00	\$0.00	\$10,000.00	\$5,000.00	\$5,000.00	\$5,000.00	\$5,000.00	\$5,000.00
3900 OTROS SERVICIOS GENERALES	\$500.00	\$0.00	\$500.00	\$0.00	\$0.00	\$0.00	\$0.00	\$500.00
3920 Impuestos y derechos	\$500.00	\$0.00	\$500.00	\$0.00	\$0.00	\$0.00	\$0.00	\$500.00
3921 Impuestos y derechos	\$500.00	\$0.00	\$500.00	\$0.00	\$0.00	\$0.00	\$0.00	\$500.00
Total	\$25,060,259.02	\$310,259.27	\$25,370,518.29	\$24,273,405.59	\$10,191,302.08	\$10,191,302.08	\$10,075,306.31	\$15,179,216....


LIC. DAVID ENRIQUE-MENCHACA ZUNIGA
COMISIONADO PRESIDENTE


C.P. EDGARDO MAGANA GALLEGOS
DIRECTOR DE ADMINISTRACIÓN Y FINANZAS


C.P. ANAHI GUADALUPE CARDENAS JACOBO
CONTADOR


C.P. CLAUDIA PALOMARES AZUA
CONTADOR

COMISION ESTATAL DE GARANTIA DE ACCESO A LA INFORMACION PUBLICA (CEGAIP)
Estado Analítico del Ejercicio del Presupuesto de Egresos
Clasificación Funcional (Finalidad y Función)
Del 1 de Enero al 31 de Mayo de 2024

Concepto	Aprobado 1	Ampliaciones/Reducciones 2	Egresos		Físico 5	Subjetivo 6=(3+4)
			Modificado 3=(1+2)	Devengado 4		
Gobierno	25,060,259	310,259	25,370,518	10,191,302	10,075,306	15,179,216
Legislación	0	0	0	0	0	0
Justicia	0	0	0	0	0	0
Coordinación de la Política de Gobierno	0	0	0	0	0	0
Relaciones Exteriores	0	0	0	0	0	0
Asuntos Financieros y Hacendarios	0	0	0	0	0	0
Seguridad Nacional	0	0	0	0	0	0
Asuntos de Orden Público y de Seguridad Interior	0	0	0	0	0	0
Otros Servicios Generales	25,060,259	310,259	25,370,518	10,191,302	10,075,306	15,179,216
Desarrollo Social	0	0	0	0	0	0
Protección Ambiental	0	0	0	0	0	0
Vivienda y Servicios a la Comunidad	0	0	0	0	0	0
Salud	0	0	0	0	0	0
Recreación, Cultura y Otras Manifestaciones Sociales	0	0	0	0	0	0
Educación	0	0	0	0	0	0
Protección Social	0	0	0	0	0	0
Otros Asuntos Sociales	0	0	0	0	0	0
Desarrollo Económico	0	0	0	0	0	0
Asuntos Económicos, Comerciales y Laborales en General	0	0	0	0	0	0
Agricultura, Silvicultura, Pesca y Caza	0	0	0	0	0	0
Combustibles y Energía	0	0	0	0	0	0
Minería, Manufacturas y Construcción	0	0	0	0	0	0
Transporte	0	0	0	0	0	0
Comunicaciones	0	0	0	0	0	0
Turismo	0	0	0	0	0	0
Ciencia, Tecnología e Innovación	0	0	0	0	0	0
Otras Industrias y Otros Asuntos Económicos	0	0	0	0	0	0
Otras no Clasificadas en Funciones Anteriores	0	0	0	0	0	0
Transferencias de la Deuda Pública / Costo Financiero de la Deuda	0	0	0	0	0	0
Ordenes de Gobierno	0	0	0	0	0	0
Ordenes de Ejercicios Fiscales Anteriores	0	0	0	0	0	0
Total del Gasto	25,060,259	310,259	25,370,518	10,191,302	10,075,306	15,179,216

U.C. DAVID ENRIQUE MENCHACA ZUNIGA
 COMISIONADO PRESIDENTE

C.P. EDGARDO MAGANA GALLEGOS
 DIRECTOR DE ADMINISTRACION Y FINANZAS

C.P. ANAHI GUADALUPE CARDENAS JARROSO
 CONTADOR

C.P. CLAUDIA PALOMARES AZUA
 CONTADOR

Cegqip COMISION ESTATAL DE GARANTIA DE ACCESO A LA INFORMACION PUBLICA (CEGAIP)
SAN LUIS POTOSI

Estado Analítico del Ejercicio del Presupuesto de Egresos por Fuente de Financiamiento Del 01/ene./2024 Al

Ucr supervisor
 Rep: rptEstadoAnaliticoPresupuestoEgresos_FF

Fecha y hora de Impresión
 04/jun./2024
 11:38 a. m.

0010 PARTICIPACIONES E INGRESOS EN CONVENIO

		Egresos Aprobado Al 31/12/2024 (Reducciones)	Egresos Ampliaciones / (Reducciones)	Egresos Modificado	Egresos Comprometido	Egresos Devengado	Egresos Ejercido	Egresos Pagado	Egresos Subejercicio
1000	SERVICIOS PERSONALES	\$22,993,891.02	\$0.00	\$22,993,891.02	\$22,973,670.75	\$8,891,567.24	\$8,891,567.24	\$8,775,571.47	\$14,102,323.78
1100	REMUNERACIONES AL PERSONAL DE CARÁCTER PERMANENTE	\$13,127,411.94	-\$345,941.13	\$12,781,470.81	\$12,781,470.81	\$5,442,105.57	\$5,442,105.57	\$5,442,105.57	\$7,339,365.24
1130	Sueldos base al personal permanente	\$13,127,411.94	-\$345,941.13	\$12,781,470.81	\$12,781,470.81	\$5,442,105.57	\$5,442,105.57	\$5,442,105.57	\$7,339,365.24
1131	Sueldos base al personal permanente	\$13,127,411.94	-\$345,941.13	\$12,781,470.81	\$12,781,470.81	\$5,442,105.57	\$5,442,105.57	\$5,442,105.57	\$7,339,365.24
1200	REMUNERACIONES AL PERSONAL DE CARÁCTER TRANSITORIO	\$0.00	\$333,824.45	\$333,824.45	\$316,104.18	\$316,104.18	\$316,104.18	\$316,104.18	\$17,720.27
1210	Honorarios asimilables a salarios	\$0.00	\$333,824.45	\$333,824.45	\$316,104.18	\$316,104.18	\$316,104.18	\$316,104.18	\$17,720.27
1211	Honorarios asimilables a salarios	\$0.00	\$333,824.45	\$333,824.45	\$316,104.18	\$316,104.18	\$316,104.18	\$316,104.18	\$17,720.27
1300	REMUNERACIONES ADICIONALES Y ESPECIALES	\$3,961,627.87	\$0.00	\$3,961,627.87	\$3,961,627.87	\$719,083.39	\$719,083.39	\$719,083.39	\$3,242,544.48
1320	Primas de vacaciones, dominical y gratificación de fin de año	\$3,961,627.87	\$0.00	\$3,961,627.87	\$3,961,627.87	\$719,083.39	\$719,083.39	\$719,083.39	\$3,242,544.48
1321	Primas de vacaciones, dominical y gratificación de fin de año	\$3,961,627.87	\$0.00	\$3,961,627.87	\$3,961,627.87	\$719,083.39	\$719,083.39	\$719,083.39	\$3,242,544.48
1400	SEGURIDAD SOCIAL	\$3,489,084.32	\$0.00	\$3,489,084.32	\$3,489,084.32	\$1,304,097.46	\$1,304,097.46	\$1,188,101.69	\$2,189,986.86
1410	Aportaciones de seguridad social	\$1,449,510.56	\$0.00	\$1,449,510.56	\$1,449,510.56	\$510,756.78	\$510,756.78	\$394,761.01	\$938,753.78
1411	Aportaciones de seguridad social	\$1,449,510.56	\$0.00	\$1,449,510.56	\$1,449,510.56	\$510,756.78	\$510,756.78	\$394,761.01	\$938,753.78
1420	Aportaciones a fondos de vivienda	\$905,158.99	\$0.00	\$905,158.99	\$905,158.99	\$295,584.58	\$295,584.58	\$609,574.41	\$609,574.41
1421	Aportaciones a fondos de vivienda	\$905,158.99	\$0.00	\$905,158.99	\$905,158.99	\$295,584.58	\$295,584.58	\$609,574.41	\$609,574.41
1430	Aportaciones al sistema para el retiro	\$1,134,414.77	\$0.00	\$1,134,414.77	\$1,134,414.77	\$497,756.10	\$497,756.10	\$497,756.10	\$636,658.67
1431	Aportaciones al sistema para el retiro	\$1,134,414.77	\$0.00	\$1,134,414.77	\$1,134,414.77	\$497,756.10	\$497,756.10	\$497,756.10	\$636,658.67
1500	OTRAS PRESTACIONES SOCIALES Y ECONÓMICAS	\$2,092,103.88	\$0.00	\$2,092,103.88	\$2,092,103.88	\$902,686.64	\$902,686.64	\$1,189,417.24	\$1,189,417.24
1540	Prestaciones contractuales	\$2,092,103.88	\$0.00	\$2,092,103.88	\$2,092,103.88	\$902,686.64	\$902,686.64	\$1,189,417.24	\$1,189,417.24
1541	Prestaciones contractuales	\$2,092,103.88	\$0.00	\$2,092,103.88	\$2,092,103.88	\$902,686.64	\$902,686.64	\$1,189,417.24	\$1,189,417.24
1700	PAGO DE ESTÍMULOS A SERVIDORES PÚBLICOS	\$323,663.01	\$12,116.68	\$335,779.69	\$333,279.69	\$207,490.00	\$207,490.00	\$207,490.00	\$128,289.69
1710	Estímulos	\$323,663.01	\$12,116.68	\$335,779.69	\$333,279.69	\$207,490.00	\$207,490.00	\$207,490.00	\$128,289.69
1711	Estímulos	\$323,663.01	\$12,116.68	\$335,779.69	\$333,279.69	\$207,490.00	\$207,490.00	\$207,490.00	\$128,289.69
2000	MATERIALES Y SUMINISTROS	\$339,260.00	\$0.00	\$339,260.00	\$77,015.49	\$77,015.49	\$77,015.49	\$77,015.49	\$262,244.51
2100	MATERIALES DE ADMINISTRACIÓN, EMISIÓN DE DOCUMENTO	\$162,760.00	\$0.00	\$162,760.00	\$26,478.40	\$26,478.40	\$26,478.40	\$26,478.40	\$136,281.60
2110	Materiales, útiles y equipos menores de oficina	\$67,760.00	\$0.00	\$67,760.00	\$13,979.50	\$13,979.50	\$13,979.50	\$13,979.50	\$53,780.50
2111	Materiales, útiles y equipos menores de oficina	\$67,760.00	\$0.00	\$67,760.00	\$13,979.50	\$13,979.50	\$13,979.50	\$13,979.50	\$53,780.50
2120	Materiales y útiles de impreñ y reproducción	\$5,000.00	\$0.00	\$5,000.00	\$0.00	\$0.00	\$0.00	\$0.00	\$5,000.00
2121	Materiales y útiles de impreñ y reproducción	\$5,000.00	\$0.00	\$5,000.00	\$0.00	\$0.00	\$0.00	\$0.00	\$5,000.00
2140	Materiales, útiles y equipos menores de tecnologías de la informac	\$35,000.00	\$0.00	\$35,000.00	\$0.00	\$0.00	\$0.00	\$0.00	\$35,000.00

Ejercicio del Presupuesto	Aprobado Al 31/12/2024	Ampliaciones / (Reducciones)	Egresos Modificado	Egresos Comprometido	Egresos Devengado	Egresos Ejercido	Egresos Pagado	Subejercicio
2141	\$35,000.00	\$0.00	\$35,000.00	\$0.00	\$0.00	\$0.00	\$0.00	\$35,000.00
2150	\$20,000.00	\$0.00	\$20,000.00	\$9,860.00	\$9,860.00	\$9,860.00	\$9,860.00	\$10,140.00
2151	\$20,000.00	\$0.00	\$20,000.00	\$9,860.00	\$9,860.00	\$9,860.00	\$9,860.00	\$10,140.00
2160	\$35,000.00	\$0.00	\$35,000.00	\$2,638.90	\$2,638.90	\$2,638.90	\$2,638.90	\$32,361.10
2161	\$35,000.00	\$0.00	\$35,000.00	\$2,638.90	\$2,638.90	\$2,638.90	\$2,638.90	\$32,361.10
2200	\$25,000.00	\$0.00	\$25,000.00	\$15,125.09	\$15,125.09	\$15,125.09	\$15,125.09	\$9,874.91
2210	\$25,000.00	\$0.00	\$25,000.00	\$15,125.09	\$15,125.09	\$15,125.09	\$15,125.09	\$9,874.91
2211	\$25,000.00	\$0.00	\$25,000.00	\$15,125.09	\$15,125.09	\$15,125.09	\$15,125.09	\$9,874.91
2400	\$5,000.00	\$0.00	\$5,000.00	\$343.00	\$343.00	\$343.00	\$343.00	\$4,657.00
2460	\$5,000.00	\$0.00	\$5,000.00	\$343.00	\$343.00	\$343.00	\$343.00	\$4,657.00
2461	\$5,000.00	\$0.00	\$5,000.00	\$343.00	\$343.00	\$343.00	\$343.00	\$4,657.00
2600	\$85,000.00	\$0.00	\$85,000.00	\$35,000.00	\$35,000.00	\$35,000.00	\$35,000.00	\$50,000.00
2610	\$85,000.00	\$0.00	\$85,000.00	\$35,000.00	\$35,000.00	\$35,000.00	\$35,000.00	\$50,000.00
2611	\$85,000.00	\$0.00	\$85,000.00	\$35,000.00	\$35,000.00	\$35,000.00	\$35,000.00	\$50,000.00
2900	\$61,500.00	\$0.00	\$61,500.00	\$69.00	\$69.00	\$69.00	\$69.00	\$61,431.00
2930	\$8,500.00	\$0.00	\$8,500.00	\$0.00	\$0.00	\$0.00	\$0.00	\$8,500.00
2931	\$8,500.00	\$0.00	\$8,500.00	\$0.00	\$0.00	\$0.00	\$0.00	\$8,500.00
2940	\$18,000.00	\$0.00	\$18,000.00	\$69.00	\$69.00	\$69.00	\$69.00	\$17,931.00
2941	\$18,000.00	\$0.00	\$18,000.00	\$69.00	\$69.00	\$69.00	\$69.00	\$17,931.00
2960	\$35,000.00	\$0.00	\$35,000.00	\$0.00	\$0.00	\$0.00	\$0.00	\$35,000.00
2961	\$35,000.00	\$0.00	\$35,000.00	\$0.00	\$0.00	\$0.00	\$0.00	\$35,000.00
3000	\$1,727,108.00	\$47.91	\$1,727,155.91	\$989,891.78	\$989,891.78	\$989,891.78	\$989,891.78	\$737,264.13
3100	\$245,500.00	-\$700.00	\$244,800.00	\$85,787.66	\$85,787.66	\$85,787.66	\$85,787.66	\$159,012.34
3110	\$165,000.00	-\$700.00	\$164,300.00	\$63,201.00	\$63,201.00	\$63,201.00	\$63,201.00	\$101,099.00
3111	\$165,000.00	-\$700.00	\$164,300.00	\$63,201.00	\$63,201.00	\$63,201.00	\$63,201.00	\$101,099.00
3130	\$3,500.00	\$0.00	\$3,500.00	\$1,119.00	\$1,119.00	\$1,119.00	\$1,119.00	\$2,381.00
3131	\$3,500.00	\$0.00	\$3,500.00	\$1,119.00	\$1,119.00	\$1,119.00	\$1,119.00	\$2,381.00
3140	\$42,000.00	\$0.00	\$42,000.00	\$14,122.74	\$14,122.74	\$14,122.74	\$14,122.74	\$27,877.26
3141	\$42,000.00	\$0.00	\$42,000.00	\$14,122.74	\$14,122.74	\$14,122.74	\$14,122.74	\$27,877.26
3170	\$25,000.00	\$0.00	\$25,000.00	\$4,777.41	\$4,777.41	\$4,777.41	\$4,777.41	\$20,222.59
3171	\$25,000.00	\$0.00	\$25,000.00	\$4,777.41	\$4,777.41	\$4,777.41	\$4,777.41	\$20,222.59
3180	\$10,000.00	\$0.00	\$10,000.00	\$2,567.51	\$2,567.51	\$2,567.51	\$2,567.51	\$7,432.49

[Handwritten signature]

Cegqip COMISION ESTATAL DE GARANTIA DE ACCESO A LA INFORMACION PUBLICA (CEGAIP) SAN LUIS POTOSI

Estado Analítico del Ejercicio del Presupuesto de Egresos por Fuente de Financiamiento Del 01/ene./2024 Al

U.S.R. supervisor
Rep: rptEstadoAnaliticoPresupuestoEgresos_FF

Fecha y hora de Impresión
04/jun./2024
11:38 a. m.

	Egresos		Ampliaciones / Reducciones)	Egresos		Egresos Devengado	Egresos Ejercicio	Egresos	
	Aprobado Al 31/12/2024	Modificado		Comprometido	Pagado			Subejercicio	
3181	10,000.00	10,000.00	0.00	2,567.51	2,567.51	2,567.51	2,567.51	2,567.51	57,432.49
3200	1,082,622.00	1,082,622.00	0.00	795,352.00	795,352.00	795,352.00	795,352.00	795,352.00	2,287,270.00
3220	985,622.00	985,622.00	0.00	780,352.00	780,352.00	780,352.00	780,352.00	780,352.00	2,205,270.00
3221	985,622.00	985,622.00	0.00	780,352.00	780,352.00	780,352.00	780,352.00	780,352.00	2,205,270.00
3230	97,000.00	97,000.00	0.00	15,000.00	15,000.00	15,000.00	15,000.00	15,000.00	982,000.00
3231	97,000.00	97,000.00	0.00	15,000.00	15,000.00	15,000.00	15,000.00	15,000.00	982,000.00
3300	666,000.00	666,000.00	-539,005.39	12,255.28	12,255.28	12,255.28	12,255.28	12,255.28	325,739.33
3330	665,000.00	665,000.00	-440,306.39	0.00	0.00	0.00	0.00	0.00	324,994.61
3331	665,000.00	665,000.00	-440,306.39	0.00	0.00	0.00	0.00	0.00	324,994.61
3340	1,000.00	1,000.00	1,000.00	1,255.28	1,255.28	1,255.28	1,255.28	1,255.28	574.72
3341	1,000.00	1,000.00	1,000.00	1,255.28	1,255.28	1,255.28	1,255.28	1,255.28	574.72
3400	46,500.00	46,500.00	440,753.30	445,028.19	445,028.19	445,028.19	445,028.19	445,028.19	442,225.11
3410	2,500.00	2,500.00	442,753.30	445,028.19	445,028.19	445,028.19	445,028.19	445,028.19	3225.11
3411	2,500.00	2,500.00	442,753.30	445,028.19	445,028.19	445,028.19	445,028.19	445,028.19	3225.11
3440	1,000.00	1,000.00	-31,690.06	0.00	0.00	0.00	0.00	0.00	0.00
3441	1,000.00	1,000.00	-31,690.06	0.00	0.00	0.00	0.00	0.00	0.00
3450	442,000.00	442,000.00	-31,690.06	0.00	0.00	0.00	0.00	0.00	441,000.00
3451	442,000.00	442,000.00	-31,690.06	0.00	0.00	0.00	0.00	0.00	441,000.00
3470	1,000.00	1,000.00	0.00	0.00	0.00	0.00	0.00	0.00	1,000.00
3471	1,000.00	1,000.00	0.00	0.00	0.00	0.00	0.00	0.00	1,000.00
3500	75,986.00	75,986.00	0.00	325,664.83	325,664.83	325,664.83	325,664.83	325,664.83	650,321.17
3510	10,000.00	10,000.00	0.00	152.83	152.83	152.83	152.83	152.83	99,847.17
3511	10,000.00	10,000.00	0.00	152.83	152.83	152.83	152.83	152.83	99,847.17
3520	10,000.00	10,000.00	0.00	0.00	0.00	0.00	0.00	0.00	10,000.00
3521	10,000.00	10,000.00	0.00	0.00	0.00	0.00	0.00	0.00	10,000.00
3530	15,000.00	15,000.00	0.00	0.00	0.00	0.00	0.00	0.00	15,000.00
3531	15,000.00	15,000.00	0.00	0.00	0.00	0.00	0.00	0.00	15,000.00
3550	40,000.00	40,000.00	0.00	325,512.00	325,512.00	325,512.00	325,512.00	325,512.00	1,448.00
3551	40,000.00	40,000.00	0.00	325,512.00	325,512.00	325,512.00	325,512.00	325,512.00	1,448.00
3590	986.00	986.00	0.00	0.00	0.00	0.00	0.00	0.00	986.00
3591	986.00	986.00	0.00	0.00	0.00	0.00	0.00	0.00	986.00
3600	20,000.00	20,000.00	-1,000.00	0.00	0.00	0.00	0.00	0.00	19,000.00

COMISION ESTATAL DE GARANTIA DE ACCESO A LA INFORMACION PUBLICA (CEGAIP)
SAN LUIS POTOSI

Estado Analítico del Ejercicio del Presupuesto de Egresos por Fuente de Financiamiento Del 01/ene./2024 Al

Fecha y hora de Impresión
04/jun./2024
11:38 a. m.

Utr: supervisor
Rep: rptEstadoAnaliticoPresupuestoEgresos_FF

Ejercicio del Presupuesto	Egresos					Egresos Ejercido	Egresos Pagado	Subejercicio
	Aprobado Al 31/12/2024	Ampliaciones / (Reducciones)	Modificado	Comprometido	Devengado			
3610	\$15,000.00	\$0.00	\$15,000.00	\$0.00	\$0.00	\$0.00	\$15,000.00	
3611	\$15,000.00	\$0.00	\$15,000.00	\$0.00	\$0.00	\$0.00	\$15,000.00	
3640	\$5,000.00	-\$1,300.00	\$4,000.00	\$0.00	\$0.00	\$0.00	\$4,000.00	
3641	\$5,000.00	-\$1,000.00	\$4,000.00	\$0.00	\$0.00	\$0.00	\$4,000.00	
3700	\$180,000.00	\$0.00	\$180,000.00	\$31,803.82	\$31,803.82	\$31,803.82	\$148,196.18	
3710	\$50,000.00	\$0.00	\$50,000.00	\$13,594.00	\$13,594.00	\$13,594.00	\$36,406.00	
3711	\$50,000.00	\$0.00	\$50,000.00	\$13,594.00	\$13,594.00	\$13,594.00	\$36,406.00	
3720	\$20,000.00	\$1,540.00	\$21,540.00	\$2,540.00	\$2,540.00	\$2,540.00	\$19,000.00	
3721	\$20,000.00	\$1,540.00	\$21,540.00	\$2,540.00	\$2,540.00	\$2,540.00	\$19,000.00	
3750	\$105,000.00	-\$1,540.00	\$103,460.00	\$12,965.82	\$12,965.82	\$12,965.82	\$90,494.18	
3751	\$105,000.00	-\$1,540.00	\$103,460.00	\$12,965.82	\$12,965.82	\$12,965.82	\$90,494.18	
3790	\$5,000.00	\$0.00	\$5,000.00	\$2,704.00	\$2,704.00	\$2,704.00	\$2,296.00	
3791	\$5,000.00	\$0.00	\$5,000.00	\$2,704.00	\$2,704.00	\$2,704.00	\$2,296.00	
3800	\$10,000.00	\$0.00	\$10,000.00	\$5,000.00	\$5,000.00	\$5,000.00	\$5,000.00	
3830	\$10,000.00	\$0.00	\$10,000.00	\$5,000.00	\$5,000.00	\$5,000.00	\$5,000.00	
3831	\$10,000.00	\$0.00	\$10,000.00	\$5,000.00	\$5,000.00	\$5,000.00	\$5,000.00	
3900	\$500.00	\$0.00	\$500.00	\$0.00	\$0.00	\$0.00	\$500.00	
3920	\$500.00	\$0.00	\$500.00	\$0.00	\$0.00	\$0.00	\$500.00	
3921	\$500.00	\$0.00	\$500.00	\$0.00	\$0.00	\$0.00	\$500.00	
PARTICIPACIONES E INGRESOS EN CON								
	\$25,060,259.02	\$47.91	\$25,060,306.93	\$24,040,578.02	\$9,958,474.51	\$9,958,474.51	\$15,101,832.42	
4MUL								
SERVICIOS PERSONALES	\$0.00	\$147,500.00	\$147,500.00	\$147,500.00	\$147,500.00	\$147,500.00	\$0.00	
OTRAS PRESTACIONES SOCIALES Y ECONOMICAS	\$0.00	\$147,500.00	\$147,500.00	\$147,500.00	\$147,500.00	\$147,500.00	\$0.00	
Indemnizaciones	\$0.00	\$147,500.00	\$147,500.00	\$147,500.00	\$147,500.00	\$147,500.00	\$0.00	
Indemnizaciones	\$0.00	\$147,500.00	\$147,500.00	\$147,500.00	\$147,500.00	\$147,500.00	\$0.00	
MATERIALES Y SUMINISTROS	\$0.00	\$3,426.00	\$3,426.00	\$1,238.00	\$1,238.00	\$1,238.00	\$2,188.00	
ALIMENTOS Y UTENSILIOS	\$0.00	\$3,426.00	\$3,426.00	\$1,238.00	\$1,238.00	\$1,238.00	\$2,188.00	
Productos alimenticios para personas	\$0.00	\$3,426.00	\$3,426.00	\$1,238.00	\$1,238.00	\$1,238.00	\$2,188.00	
Productos alimenticios para personas	\$0.00	\$3,426.00	\$3,426.00	\$1,238.00	\$1,238.00	\$1,238.00	\$2,188.00	
SERVICIOS GENERALES	\$0.00	\$157,866.16	\$157,866.16	\$84,089.57	\$84,089.57	\$84,089.57	\$73,776.59	
SERVICIOS PROFESIONALES, CIENTIFICOS, TÉCNICOS Y OTR	\$0.00	\$73,776.59	\$73,776.59	\$0.00	\$0.00	\$0.00	\$73,776.59	

P

CEGAIP COMISION ESTATAL DE GARANTIA DE ACCESO A LA INFORMACION PUBLICA (CEGAIP)
SAN LUIS POTOSI

Estado Analitico del Ejercicio del Presupuesto de Egresos por Fuente de Financiamiento Del 01/ene./2024 AI

Usr: supervisor
 Rep: rptEstadoAnaliticoPresupuestoEgresos_FF

Fecha y hora de Impresión
 04/jun./2024
 11:38 a. m.

	Ejercicio del Presupuesto	Egresos		Egresos Comprometido	Egresos Devengado	Egresos Ejercicio	Egresos Pagado	Subejercicio
		Aprobado Al 31/12/2024	Ampliaciones / (Reducciones)					
3340	Servicios de capacitación	\$0.00	\$73,776.59	\$73,776.59	\$0.00	\$0.00	\$0.00	\$73,776.59
3341	Servicios de capacitación	\$0.00	\$73,776.59	\$73,776.59	\$0.00	\$0.00	\$0.00	\$73,776.59
3500	SERVICIOS DE INSTALACIÓN, REPARACIÓN, MANTENIMIENTO	\$0.00	\$20,996.00	\$20,996.00	\$20,996.00	\$20,996.00	\$20,996.00	\$0.00
3550	Reparación y mantenimiento de equipo de transporte	\$0.00	\$20,996.00	\$20,996.00	\$20,996.00	\$20,996.00	\$20,996.00	\$0.00
3551	Reparación y mantenimiento de equipo de transporte	\$0.00	\$20,996.00	\$20,996.00	\$20,996.00	\$20,996.00	\$20,996.00	\$0.00
3700	SERVICIOS DE TRASLADOS Y VIÁTICOS	\$0.00	\$63,093.57	\$63,093.57	\$63,093.57	\$63,093.57	\$63,093.57	\$0.00
3710	Pasajes aéreos	\$0.00	\$14,397.00	\$14,397.00	\$14,397.00	\$14,397.00	\$14,397.00	\$0.00
3711	Pasajes aéreos	\$0.00	\$14,397.00	\$14,397.00	\$14,397.00	\$14,397.00	\$14,397.00	\$0.00
3720	Pasajes terrestres	\$0.00	\$10,225.94	\$10,225.94	\$10,225.94	\$10,225.94	\$10,225.94	\$0.00
3721	Pasajes terrestres	\$0.00	\$10,225.94	\$10,225.94	\$10,225.94	\$10,225.94	\$10,225.94	\$0.00
3750	Viáticos en el país	\$0.00	\$38,470.63	\$38,470.63	\$38,470.63	\$38,470.63	\$38,470.63	\$0.00
3751	Viáticos en el país	\$0.00	\$38,470.63	\$38,470.63	\$38,470.63	\$38,470.63	\$38,470.63	\$0.00
MULTAS		\$0.00	\$308,792.16	\$308,792.16	\$308,792.16	\$308,792.16	\$308,792.16	\$75,964.55

COPI COPIAS

	Ejercicio del Presupuesto	Egresos		Egresos Comprometido	Egresos Devengado	Egresos Ejercicio	Egresos Pagado	Subejercicio
		Aprobado Al 31/12/2024	Ampliaciones / (Reducciones)					
2000	MATERIALES Y SUMINISTROS	\$0.00	\$1,410.00	\$1,410.00	\$0.00	\$0.00	\$0.00	\$1,410.00
2100	MATERIALES DE ADMINISTRACIÓN, EMISIÓN DE DOCUMENTO	\$0.00	\$1,410.00	\$1,410.00	\$0.00	\$0.00	\$0.00	\$1,410.00
2110	Materiales, útiles y equipos menores de oficina	\$0.00	\$1,410.00	\$1,410.00	\$0.00	\$0.00	\$0.00	\$1,410.00
2111	Materiales, útiles y equipos menores de oficina	\$0.00	\$1,410.00	\$1,410.00	\$0.00	\$0.00	\$0.00	\$1,410.00
3000	SERVICIOS GENERALES	\$0.00	\$9.20	\$9.20	\$0.00	\$0.00	\$0.00	\$9.20
3300	SERVICIOS PROFESIONALES, CIENTÍFICOS, TÉCNICOS Y OTRI	\$0.00	\$9.20	\$9.20	\$0.00	\$0.00	\$0.00	\$9.20
3340	Servicios de capacitación	\$0.00	\$9.20	\$9.20	\$0.00	\$0.00	\$0.00	\$9.20
3341	Servicios de capacitación	\$0.00	\$9.20	\$9.20	\$0.00	\$0.00	\$0.00	\$9.20
COPIAS		\$0.00	\$1,419.20	\$1,419.20	\$0.00	\$0.00	\$0.00	\$1,419.20
TOTAL FINAL		\$25,060,259.02	\$310,259.21	\$25,370,518.23	\$24,273,405.59	\$10,191,302.08	\$10,191,302.08	\$15,179,216.21

P





COMISION ESTATAL DE GARANTIA DE ACCESO A LA INFORMACION PUBLICA (CEGAIP)

SAN LUIS POTOSI

Estado Analítico del Ejercicio del Presupuesto de Egresos por Fuente de Financiamiento Del 01/ene./2024 Al

Usr: supervisor
Rep: rptEstadoAnaliticoPresupuesticEgresos_FF

Fecha y hora de Impresión
04/jun./2024
11:38 a. m.

Ejercicio del Presupuesto	Egresos Aprobado Al 31/12/2024 (Ampliaciones / Reducciones)	Egresos Modificado	Egresos Comprometido	Egresos Devengado	Egresos Ejercido	Egresos Pagado	Subejercicio
 LIC. DAVID ENRIQUE MENCHACA ZUNIGA COMISIONADO PRESIDENTE	 C.P. EDGARDO MAGANA GALLEGOS DIRECTOR DE ADMINISTRACIÓN Y FINANZAS						
 C.P. ANAHI GUADALUPE CARDENAS JACOBO CONTADOR	 C.P. CLAUDIA PALOMARES AZUA CONTADOR						

Gobierno (Federal/Estadal/Municipal) de COMISION ESTATAL DE GARANTIA DE ACCESO A LA INFORMACION PUBLICA (CEGAIP)
 Estado Analitico del Ejercicio del Presupuesto del Presupuesto de Egresos
 Clasificación Administrativa
 Del 1 de Enero al 31 de Mayo de 2024

Concepto	Egresos					Subtotal
	Aprobado 1	Ampliaciones (Reducciones) 2	Modificado 3=(1+2)	Devengado 4	Pagado 5	
Poder Ejecutivo	0	0	0	0	0	0
Poder Legislativo	0	0	0	0	0	0
Poder Judicial	0	0	0	0	0	0
Organos Autónomos	25,060,259	310,259	25,370,518	10,191,302	10,075,306	15,179,216
Total del Gasto	25,060,259	310,259	25,370,518	10,191,302	10,075,306	15,179,216

LIC. DAVID ENRIQUE MENCHAGA-ZUÑIGA
 COMISIONADO PRESIDENTE

C. P. ANAHI GUADALUPE CARRERAS JACOBO
 CONTADOR

C. P. EDGARDO MAGANA GALLEGOS
 DIRECTOR DE ADMINISTRACION Y FINANZAS

C. P. CLAUDIA PALOMARES AZUA
 CONTADOR

Sector Paraestatal del Gobierno (Federal/Estatal/Municipal) de COMISION ESTATAL DE GARANTIA DE ACCESO A LA INFORMACION PUBLICA (CEGAIIP)
 Estado Analítico del Ejercicio del Presupuesto de Egresos
 Clasificación Administrativa
 Del 1 de Enero al 31 de Mayo de 2024

Concepto	Egresos					
	Aprobado 1	Ampliaciones (Reducciones) 2	Modificado 3=(1+2)	Pagado 4	Pagado 5	Subejercicio 6=(3-4)
Entidades Paraestatales y Fideicomisos No Empresariales y No Financieros	NO SE PRESENTAN DATOS EN ESTE INFORME FINANCIERO, EN VIRTUD DE QUE ESTA COMISION NO FORMA PARTE DEL SECTOR PARAESTATAL					
Instituciones Públicas de la Seguridad Social						
Entidades Paraestatales Empresariales No Financieras con Participación Estatal Mayoritaria						
Fideicomisos Empresariales No Financieros con Participación Estatal Mayoritaria						
Entidades Paraestatales Empresariales Financieras Monetarias con Participación Estatal Mayoritaria						
Entidades Paraestatales Empresariales Financieras No Monetarias con Participación Estatal Mayoritaria						
Fideicomisos Financieros Públicos con Participación Estatal Mayoritaria						
Total del Gasto						

LIC. DAVID ENRIQUE MENCHACA ZUÑIGA
 COMISIONADO PRESIDENTE

C.P. ANAHER GUADALUPE CARDENAS JACOBO
 CONTADOR

C.P. EDGARDO MAGAÑA GALLEGOS
 DIRECTOR DE ADMINISTRACION FINANZAS

C.P. CLAUDIA PALOMARES AZUA
 CONTADOR