


Instituto Tecnológico Superior de Ebanu,

# ESTADOS FINANCIEROS

## A B R I L

### 2 0 2 4





**EDUCACIÓN**  
SECRETARÍA DE EDUCACIÓN PÚBLICA



INSTITUTO TECNOLÓGICO  
NACIONAL DE MÉXICO



PODER EJECUTIVO  
DEL ESTADO DE  
SAN LUIS POTOSÍ

SECRETARÍA DE  
EDUCACIÓN

Unidad de Tecnología Superior de Abasco,

# INFORMACIÓN CONTABLE



PANTURA TECNOLÓGICO S.L.P.



Este documento es una publicación de la Unidad de Tecnología Superior de Abasco, del Instituto Tecnológico Nacional de México, con el propósito de proporcionar información contable a los interesados.

Este documento es una publicación de la Unidad de Tecnología Superior de Abasco, del Instituto Tecnológico Nacional de México, con el propósito de proporcionar información contable a los interesados.

Este documento es una publicación de la Unidad de Tecnología Superior de Abasco, del Instituto Tecnológico Nacional de México, con el propósito de proporcionar información contable a los interesados.

Este documento es una publicación de la Unidad de Tecnología Superior de Abasco, del Instituto Tecnológico Nacional de México, con el propósito de proporcionar información contable a los interesados.



**2024**  
**Felipe Carrillo**  
**PUERTO**

SECRETARÍA DE EDUCACIÓN  
INSTITUTO TECNOLÓGICO NACIONAL DE MÉXICO



INSTITUTO TECNOLOGICO SUPERIOR DE EBANO  
SAN LUIS POTOSI  
Estado de Actividades

Usr: SUPERVISOR  
Rep: rptEstadoActividades

Del 01/ene./2024 al 30/abr./2024  
(Cifras en Pesos)

Fecha y hora de Impresión 6/may./2024  
07:59 p. m.

Concepto	2024	2023
<b>INGRESOS Y OTROS BENEFICIOS</b>		
<b>INGRESOS DE GESTIÓN</b>	<b>\$741,363.55</b>	<b>\$551,457.00</b>
IMPUESTOS	\$0.00	\$0.00
CUOTAS Y APORTACIONES DE SEGURIDAD SOCIAL	\$0.00	\$0.00
CONTRIBUCIONES DE MEJORAS	\$0.00	\$0.00
DERECHOS	\$0.00	\$0.00
PRODUCTOS	\$0.00	\$0.00
APROVECHAMIENTOS	\$0.00	\$0.00
INGRESOS POR VENTA DE BIENES Y PRESTACIÓN DE SERVICIOS	\$741,363.55	\$551,457.00
<b>PARTICIPACIONES, APORTACIONES, CONVENIOS, INCENTIVOS DERIVADOS DE LA COLABORACIÓN FISCAL, FONDOS DISTINTOS DE APORTACIONES, TRANSFERENCIAS, ASIGNACIONES, SUBSIDIOS Y SUBVENCIONES, Y PENSIONES Y JUBILACIONES</b>	<b>\$8,038,273.92</b>	<b>\$6,832,293.06</b>
PARTICIPACIONES, APORTACIONES, CONVENIOS, INCENTIVOS DERIVADOS DE LA COLABORACIÓN FISCAL Y FONDOS DISTINTOS DE APORTACIONES	\$0.00	\$0.00
TRANSFERENCIAS, ASIGNACIONES, SUBSIDIOS Y SUBVENCIONES, Y PENSIONES Y JUBILACIONES	\$8,038,273.92	\$6,832,293.06
<b>OTROS INGRESOS Y BENEFICIOS</b>	<b>\$79,929.27</b>	<b>\$55,083.68</b>
INGRESOS FINANCIEROS	\$79,929.27	\$55,083.68
INCREMENTO POR VARIACIÓN DE INVENTARIOS	\$0.00	\$0.00
DISMINUCIÓN DEL EXCESO DE ESTIMACIONES POR PÉRDIDA O DETERIORO U OBSOLESCENCIA	\$0.00	\$0.00
DISMINUCIÓN DEL EXCESO DE PROVISIONES	\$0.00	\$0.00
OTROS INGRESOS Y BENEFICIOS VARIOS	\$0.00	\$0.00
<b>Total de Ingresos y Otros Beneficios</b>	<b>\$8,859,566.74</b>	<b>\$7,438,833.74</b>
<b>GASTOS Y OTRAS PÉRDIDAS</b>		
<b>GASTOS DE FUNCIONAMIENTO</b>	<b>\$5,808,660.80</b>	<b>\$6,017,003.70</b>
SERVICIOS PERSONALES	\$4,838,996.08	\$4,397,443.16
MATERIALES Y SUMINISTROS	\$251,830.68	\$506,898.81
SERVICIOS GENERALES	\$717,834.04	\$1,112,661.73
<b>TRANSFERENCIAS, ASIGNACIONES, SUBSIDIOS Y OTRAS AYUDAS</b>	<b>\$0.00</b>	<b>\$0.00</b>
TRANSFERENCIAS INTERNAS Y ASIGNACIONES AL SECTOR PÚBLICO	\$0.00	\$0.00
TRANSFERENCIAS AL RESTO DEL SECTOR PÚBLICO	\$0.00	\$0.00
SUBSIDIOS Y SUBVENCIONES	\$0.00	\$0.00
AYUDAS SOCIALES	\$0.00	\$0.00
PENSIONES Y JUBILACIONES	\$0.00	\$0.00
TRANSFERENCIAS A FIDEICOMISOS, MANDATOS Y CONTRATOS ANÁLOGOS	\$0.00	\$0.00
TRANSFERENCIAS A LA SEGURIDAD SOCIAL	\$0.00	\$0.00
DONATIVOS	\$0.00	\$0.00
TRANSFERENCIAS AL EXTERIOR	\$0.00	\$0.00
<b>PARTICIPACIONES Y APORTACIONES</b>	<b>\$0.00</b>	<b>\$0.00</b>
PARTICIPACIONES	\$0.00	\$0.00
APORTACIONES	\$0.00	\$0.00
CONVENIOS	\$0.00	\$0.00
<b>INTERESES, COMISIONES Y OTROS GASTOS DE LA DEUDA PÚBLICA</b>	<b>\$0.00</b>	<b>\$0.00</b>
INTERESES DE LA DEUDA PÚBLICA	\$0.00	\$0.00
COMISIONES DE LA DEUDA PÚBLICA	\$0.00	\$0.00
GASTOS DE LA DEUDA PÚBLICA	\$0.00	\$0.00
COSTO POR COBERTURAS	\$0.00	\$0.00
APOYOS FINANCIEROS	\$0.00	\$0.00
<b>OTROS GASTOS Y PÉRDIDAS EXTRAORDINARIAS</b>	<b>\$0.00</b>	<b>\$0.00</b>
ESTIMACIONES, DEPRECIACIONES, DETERIOROS, OBSOLESCENCIA Y AMORTIZACIONES	\$0.00	\$0.00
PROVISIONES	\$0.00	\$0.00
DISMINUCIÓN DE INVENTARIOS	\$0.00	\$0.00
OTROS GASTOS	\$0.00	\$0.00



**INSTITUTO TECNOLÓGICO SUPERIOR DE EBANO  
SAN LUIS POTOSÍ**

**Estado de Actividades**

Utr: SUPERVISOR

Del 01/ene./2024 al 30/abr./2024


Rep: rptEstadoActividades

(Cifras en Pesos)

Fecha y hora de Impresión | 6/may./2024  
07:59 p. m.


Concepto	2024	2023
INVERSIÓN PÚBLICA	\$0.00	\$0.00
INVERSIÓN PÚBLICA NO CAPITALIZABLE	\$0.00	\$0.00
<b>Total de Gastos y otras Pérdidas</b>	<b>\$5,808,660.80</b>	<b>\$6,017,003.70</b>
<b>Resultados del Ejercicio (Ahorro/Desahorro)</b>	<b>\$3,050,905.94</b>	<b>\$1,421,830.04</b>


"Bajo protesta de decir verdad declaramos que los Estados Financieros y sus notas, son razonablemente correctos y son responsabilidad del emisor".

  
C.LIC. FATIMA BERENICE CASTRO MENDOZA

DIRECTORA GENERAL

SECRETARÍA DE  
EDUCACIÓN PÚBLICA  
GOBIERNO DEL ESTADO DE  
SAN LUIS POTOSÍ  
INSTITUTO TECNOLÓGICO  
SUPERIOR DE EBANO, S.L.P.  
C.C.T. 24EIT0005F

  
CP. MARIA DE LA LUZ MARTINEZ GARCIA  
JEFATURA DE SERVICIOS ADMINISTRATIVOS



**INSTITUTO TECNOLÓGICO SUPERIOR DE EBANO, S. L. P.**  
**Estado de Situación Financiera**  
 Al 30 de Abril de 2024  
 (Cifras en Pesos)

Conceptos		2024	2023	Conceptos		2024	2023
<b>ACTIVO</b>				<b>PASIVO</b>			
Activo Circulante				Cuentas por Pagar a Corto Plazo		4,317,478	4,234,666
Efectivo y Equivalentes	18,610,351		17,471,247	Documentos por Pagar a Corto Plazo		0	0
Derechos a Recibir Efectivo o Equivalentes	16,339,993		14,953,507	Porción a Corto Plazo de la Deuda Pública a Largo Plazo		0	0
Derechos a Recibir Bienes o Servicios	61,678		61,678	Títulos y Valores a Corto Plazo		0	0
Inventarios	0		0	Pasivos Diferidos a Corto Plazo		0	0
Almacenes	0		0	Fondos y Bienes de Terceros en Garantía y/o Administración a Corto Plazo		0	0
Estimación por Pérdida o Deterioro de Activos Circulantes	0		0	Provisiones a Corto Plazo		0	0
Otros Activos Circulantes	194,902		194,902	Otros Pasivos a Corto Plazo		0	0
<b>Total de Activos Circulantes</b>	<b>35,206,924</b>		<b>32,681,334</b>	<b>Total de Pasivos Circulantes</b>	<b>4,317,478</b>		<b>4,234,666</b>
Activo No Circulante				Pasivo No Circulante			
Inversiones Financieras a Largo Plazo	0		0	Cuentas por Pagar a Largo Plazo		0	0
Derechos a Recibir Efectivo o Equivalentes a Largo Plazo	0		0	Documentos por Pagar a Largo Plazo		0	0
Bienes Inmuebles, Infraestructura y Construcciones en	4,853,400		4,853,400	Deuda Pública a Largo Plazo		0	0
Bienes Muebles	2,905,560		2,898,177	Pasivos Diferidos a Largo Plazo		0	0
Activos Intangibles	54,717		54,717	Fondos y Bienes de Terceros en Garantía y/o en Administración a Largo Plazo		0	0
Depreciación, Deterioro y Amortización Acumulada de Bienes	0		0	Provisiones a Largo Plazo		0	0
Activos Diferidos	23,927		24,368	<b>Total de Pasivos No Circulantes</b>	<b>0</b>		<b>0</b>
Estimación por Pérdida o Deterioro de Activos no Circulantes	0		0	<b>Total del Pasivo</b>	<b>4,317,478</b>		<b>4,234,666</b>
Otros Activos no Circulantes	0		0	<b>HACIENDA PÚBLICA/PATRIMONIO</b>			
<b>Total de Activos No Circulantes</b>	<b>7,837,605</b>		<b>7,830,663</b>	Hacienda Pública/Patrimonio Contribuido		0	0
<b>Total del Activo</b>	<b>43,044,529</b>		<b>40,511,997</b>	Aportaciones		0	0
				Donaciones de Capital		0	0
				Actualización de la Hacienda Pública /Patrimonio		0	0
				<b>Hacienda Pública/Patrimonio Generado</b>	<b>38,727,050</b>		<b>36,277,331</b>
				Resultados del Ejercicio (Ahorro/Desahorro)	3,050,906		1,421,830
				Resultados de Ejercicios Anteriores	35,676,145		34,855,501
				Revalúos	0		0
				Reservas	0		0
				Rectificaciones de Resultados de Ejercicios Anteriores	0		0
				<b>Exceso o Insuficiencia en la Actualización de la Hacienda Pública/Patrimonio</b>	<b>0</b>		<b>0</b>
				Resultado por Posición Monetaria	0		0
				Resultado por Tenencia de Activos no Monetarios	0		0
				<b>Total Hacienda Pública/Patrimonio</b>	<b>38,727,050</b>		<b>36,277,331</b>
				<b>Total del Pasivo y Hacienda Pública /Patrimonio</b>	<b>43,044,529</b>		<b>40,511,997</b>

Bajo protesta de decir verdad declaramos que los Estados Financieros y sus notas, son razonablemente correctos y son responsabilidad del emisor.



*F. Palomo*  
 C. LIC. FATIMA BERÉNICE CASTRO MENDOZA  
 DIRECTORA GENERAL

SECRETARÍA DE  
 EDUCACIÓN PÚBLICA  
 GOBIERNO DEL ESTADO DE  
 SAN LUIS POTOSÍ  
 INSTITUTO TECNOLÓGICO  
 SUPERIOR DE EBANO, S. L. P.  
 C.C.T. 24510048F

*M. de la Luz Martínez García*  
 C. P. MARIA DE LA LUZ MARTINEZ GARCIA  
 JEFEATURA DE SERVICIOS ADMINISTRATIVOS



INSTITUTO TECNOLÓGICO  
 SUPERIOR DE EBANO  
**SERVICIOS  
 ADMINISTRATIVOS**

# INSTITUTO TECNOLÓGICO SUPERIOR DE EBANO

Estado de Variación en la Hacienda Pública

Del 1 de Enero al 30 de Abril de 2024

(Cifras en Pesos)

Concepto	Hacienda Pública / Patrimonio Contribuido	Hacienda Pública / Patrimonio Generado de Ejercicios Anteriores	Hacienda Pública / Patrimonio Generado del Ejercicio	Exceso o Insuficiencia en la Actualización de la Hacienda Pública / Patrimonio	TOTAL
<b>Hacienda Pública/ Patrimonio Contribuido Neto de 2023</b>	0				0
Aportaciones	0	0	0	0	0
Donaciones de Capital	0	0	0	0	0
Actualización de la Hacienda Pública/Patrimonio	0	0	0	0	0
<b>Hacienda Pública/Patrimonio Generado Neto de 2023</b>		32,724,726	2,960,989		35,685,715
Resultados del Ejercicio (Ahorro/Desahorro)	0	0	2,960,989	0	2,960,989
Resultados de Ejercicios Anteriores	0	32,724,726	0	0	32,724,726
Revalúos	0	0	0	0	0
Reservas	0	0	0	0	0
Rectificaciones de Resultados de Ejercicios Anteriores	0	0	0	0	0
<b>Exceso o Insuficiencia en la Actualización de la Hacienda Pública/Patrimonio Neto de 2023</b>				0	0
Resultado por Posición Monetaria	0	0	0	0	0
Resultado por Tenencia de Activos no Monetarios	0	0	0	0	0
<b>Hacienda Pública/Patrimonio Neto Final de 2023</b>	0	32,724,726	2,960,989	0	35,685,715
<b>Cambios en la Hacienda Pública/Patrimonio Contribuido Neto de 2024</b>	0				0
Aportaciones	0	0	0	0	0
Donaciones de Capital	0	0	0	0	0
Actualización de la Hacienda Pública/Patrimonio	0	0	0	0	0
<b>Variaciones de la Hacienda Pública/Patrimonio Generado Neto de 2024</b>		2,951,419	89,917		3,041,336
Resultados del Ejercicio (Ahorro/Desahorro)	0	0	3,050,906	0	3,050,906
Resultados de Ejercicios Anteriores	0	2,951,419	-2,960,989	0	-9,570
Revalúos	0	0	0	0	0
Reservas	0	0	0	0	0
Rectificaciones de Resultados de Ejercicios Anteriores	0	0	0	0	0
<b>Cambios en el Exceso o Insuficiencia en la Actualización de la Hacienda Pública/Patrimonio Neto de 2024</b>				0	0
Resultado por Posición Monetaria	0	0	0	0	0
Resultado por Tenencia de Activos no Monetarios	0	0	0	0	0
<b>Hacienda Pública/Patrimonio Neto Final de 2024</b>	0	35,676,145	3,050,906	0	38,727,050


Bajo protesta de decir verdad declaramos que los Estados Financieros y sus datos son razonablemente correctos y son responsabilidad del emisor.



C.LIC. FATIMA BERÉNICE CASTRO MENDOZA  
DIRECTORA GENERAL



SECRETARÍA DE EDUCACIÓN PÚBLICA  
GOBIERNO DEL ESTADO DE SAN LUIS POTOSÍ  
INSTITUTO TECNOLÓGICO SUPERIOR DE EBANO, S.L.P.  
C.C.T. 24EIT0005F



CP. MARIA DE LA LUZ MARTINEZ GARCÍA  
JEFATURA DE SERVICIOS ADMINISTRATIVOS



**INSTITUTO TECNOLÓGICO SUPERIOR DE EBANO**  
**SERVICIOS ADMINISTRATIVOS**

**INSTITUTO TECNOLÓGICO SUPERIOR DE EBANO**

Estado de Cambios en la Situación Financiera

Del 1 de Enero al 30 de Abril de 2024

(Cifras en Pesos)

Concepto	Orión	Aplicación
<b>ACTIVO</b>	<b>441</b>	<b>2,532,973</b>
<b>Activo Circulante</b>	<b>0</b>	<b>2,525,590</b>
Efectivo y Equivalentes	0	1,139,104
Derechos a Recibir Efectivo o Equivalentes	0	1,386,486
Derechos a Recibir Bienes o Servicios	0	0
Inventarios	0	0
Almacenes	0	0
Estimación por Pérdida o Deterioro de Activos Circulantes	0	0
Otros Activos Circulantes	0	0
<b>Activo No Circulante</b>	<b>441</b>	<b>7,383</b>
Inversiones Financieras a Largo Plazo	0	0
Derechos a Recibir Efectivo o Equivalentes a Largo Plazo	0	0
Bienes Inmuebles, Infraestructura y Construcciones en Proceso	0	0
Bienes Muebles	0	7,383
Activos Intangibles	0	0
Depreciación, Deterioro y Amortización Acumulada de Bienes	0	0
Activos Diferidos	441	0
Estimación por Pérdida o Deterioro de Activos no Circulantes	0	0
Otros Activos no Circulantes	0	0
<b>PASIVO</b>	<b>82,812</b>	<b>0</b>
<b>Pasivo Circulante</b>	<b>82,812</b>	<b>0</b>
Cuentas por Pagar a Corto Plazo	82,812	0
Documentos por Pagar a Corto Plazo	0	0
Porción a Corto Plazo de la Deuda Pública a Largo Plazo	0	0
Títulos y Valores a Corto Plazo	0	0
Pasivos Diferidos a Corto Plazo	0	0
Fondos y Bienes de Terceros en Garantía y/o Administración a Corto Plazo	0	0
Provisiones a Corto Plazo	0	0
Otros Pasivos a Corto Plazo	0	0
<b>Pasivo No Circulante</b>	<b>0</b>	<b>0</b>
Cuentas por Pagar a Largo Plazo	0	0
Documentos por Pagar a Largo Plazo	0	0
Deuda Pública a Largo Plazo	0	0
Pasivos Diferidos a Largo Plazo	0	0
Fondos y Bienes de Terceros en Garantía y/o en Administración a Largo Plazo	0	0
Provisiones a Largo Plazo	0	0
<b>HACIENDA PÚBLICA/PATRIMONIO</b>	<b>2,449,720</b>	<b>0</b>
<b>Hacienda Pública/Patrimonio Contribuido</b>	<b>0</b>	<b>0</b>
Aportaciones	0	0
Donaciones de Capital	0	0
Actualización de la Hacienda Pública/Patrimonio	0	0
<b>Hacienda Pública/Patrimonio Generado</b>	<b>2,449,720</b>	<b>0</b>
Resultados del Ejercicio (Ahorro/Desahorro)	1,629,076	0
Resultados de Ejercicios Anteriores	820,644	0
Revalúos	0	0
Reservas	0	0
Rectificaciones de Resultados de Ejercicios Anteriores	0	0
<b>Exceso o Insuficiencia en la Actualización de la Hacienda Pública/Patrimonio</b>	<b>0</b>	<b>0</b>
Resultado por Posición Monetaria	0	0
Resultado por Tenencia de Activos no Monetarios	0	0

Bajo protesta de decir verdad declaramos que los Estados Financieros y sus notas, son razonablemente correctos y son responsabilidad del emisor.

  
 LIC. FÁTIMA BERENICE CASTRO MENDOZA SECRETARIA DE  
 EDUCACION PÚBLICA  
 GOBIERNO DEL ESTADO DE  
 SAN LUIS POTOSÍ  
 INSTITUTO TECNOLÓGICO  
 SUPERIOR DE EBANO, S.L.P.  
 C.C.T. 24EIT0005F



  
 CP. MARÍA DE LA LUZ MARTÍNEZ GARCÍA  
 JEFATURA DE SERVICIOS ADMINISTRATIVOS  
  
**INSTITUTO TECNOLÓGICO  
 SUPERIOR DE EBANO  
 SERVICIOS  
 ADMINISTRATIVOS**

INSTITUTO TECNOLÓGICO SUPERIOR DE EBANO, S. L. P.



Estado de Flujos de Efectivo



Del 1 de Enero al 30 de Abril de 2024

(Cifras en Pesos)

Concepto	2024	2023
<b>Flujos de Efectivo de las Actividades de Operación</b>		
<b>Origen</b>	<b>8,859,567</b>	<b>7,438,834</b>
Impuestos	0	0
Cuotas y Aportaciones de Seguridad Social	0	0
Contribuciones de Mejoras	0	0
Derechos	0	0
Productos	0	0
Aprovechamientos	0	0
Ingresos por Venta de Bienes y Prestación de Servicios	821,293	606,541
Participaciones, Aportaciones, Convenios, Incentivos Derivados de la Colaboración Fiscal y Fondos Distintos de Aportaciones	0	0
Transferencias, Asignaciones, Subsidios y Subvenciones, y Pensiones y Otros Orígenes de Operación	8,038,274	6,832,293
	0	0
<b>Aplicación</b>	<b>6,223,169</b>	<b>6,424,139</b>
Servicios Personales	4,529,302	4,123,456
Materiales y Suministros	251,831	500,315
Servicios Generales	689,522	1,078,568
Transferencias Internas y Asignaciones al Sector Público	0	0
Transferencias al Resto del Sector Público	0	0
Subsidios y Subvenciones	0	0
Ayudas Sociales	0	0
Pensiones y Jubilaciones	0	0
Transferencias a Fideicomisos, Mandatos y Contratos Análogos	0	0
Transferencias a la Seguridad Social	0	0
Donativos	0	0
Transferencias al Exterior	0	0
Participaciones	0	0
Aportaciones	0	0
Convenios	0	0
Otras Aplicaciones de Operación	752,515	721,800
<b>Flujos Netos de Efectivo por Actividades de Operación</b>	<b>2,636,398</b>	<b>1,014,695</b>
<b>Flujos de Efectivo de las Actividades de Inversión</b>		
<b>Origen</b>	<b>0</b>	<b>0</b>
Bienes Inmuebles, Infraestructura y Construcciones en Proceso	0	0
Bienes Muebles	0	0
Otros Orígenes de Inversión	0	0
<b>Aplicación</b>	<b>7,383</b>	<b>68,492</b>
Bienes Inmuebles, Infraestructura y Construcciones en Proceso	0	0
Bienes Muebles	7,383	68,492
Otras Aplicaciones de Inversión	0	0
<b>Flujos Netos de Efectivo por Actividades de Inversión</b>	<b>-7,383</b>	<b>-68,492</b>
<b>Flujos de Efectivo de las Actividades de Financiamiento</b>		
<b>Origen</b>	<b>0</b>	<b>0</b>
Endeudamiento Neto	0	0
Interno	0	0
Externo	0	0
Otros Orígenes de Financiamiento	0	0
<b>Aplicación</b>	<b>0</b>	<b>0</b>
Servicios de la Deuda	0	0
Interno	0	0
Externo	0	0
Otras Aplicaciones de Financiamiento	0	0
<b>Flujos Netos de Efectivo por Actividades de Financiamiento</b>	<b>0</b>	<b>0</b>
<b>Incremento/Disminución Neta en el Efectivo y Equivalentes al Efectivo</b>	<b>2,629,015</b>	<b>946,203</b>
<b>Efectivo y Equivalentes al Efectivo al Inicio del Ejercicio</b>	<b>15,981,336</b>	<b>16,525,044</b>
<b>Efectivo y Equivalentes al Efectivo al Final del Ejercicio</b>	<b>18,610,351</b>	<b>17,471,247</b>

Bajo protesta de decir verdad declaramos que los Estados Financieros y sus notas, son razonablemente correctos y son responsabilidad del emisor.

  
 C. LIC. FÁTIMA BERENICE CASTRO MENDOZA  
 DIRECTORA GENERAL  
  
 SECRETARÍA DE EDUCACIÓN PÚBLICA  
 GOBIERNO DEL ESTADO DE SAN LUIS POTOSÍ  
 INSTITUTO TECNOLÓGICO SUPERIOR DE EBANO, S.L.P.  
 C.C.T. 24EIT0005F

  
 CP. MARÍA DE LA LUZ MARTÍNEZ GARCÍA  
 JEFATURA DE SERVICIOS ADMINISTRATIVOS  
  
 INSTITUTO TECNOLÓGICO SUPERIOR DE EBANO  
**SERVICIOS ADMINISTRATIVOS**





# INSTITUTO TECNOLÓGICO SUPERIOR DE EBANO SAN LUIS POTOSÍ

Estado Analítico del Activo  
Del 01/ene./2024 al 30/abr./2024

Fecha y hora de impresión: 16/may./2024 08:15 p. m.

Usu: SUPERVISOR  
Rep: rptEstadoAnaliticoDeActivosYPasivos\_R

Concepto	Saldo Inicial	Cargos del periodo	Abonos del periodo	Saldo Final	Variación del Periodo
<b>ACTIVO</b>	<b>\$40,490,177.66</b>	<b>\$28,531,642.38</b>	<b>\$25,977,291.12</b>	<b>\$43,044,528.92</b>	<b>\$2,554,351.26</b>
ACTIVO CIRCULANTE	\$32,659,994.65	\$28,523,503.16	\$25,976,573.92	\$35,206,923.89	\$2,546,929.24
EFFECTIVO Y EQUIVALENTES	\$15,981,336.22	\$19,209,146.71	\$16,580,131.97	\$18,610,350.96	\$2,629,014.74
DERECHOS A RECIBIR EFFECTIVO O EQUIVALENTES	\$16,422,078.07	\$9,314,356.45	\$9,396,441.95	\$16,339,992.57	-\$82,085.50
DERECHOS A RECIBIR BIENES O SERVICIOS	\$61,678.42	\$0.00	\$0.00	\$61,678.42	\$0.00
INVENTARIOS	\$0.00	\$0.00	\$0.00	\$0.00	\$0.00
ALMACENES	\$0.00	\$0.00	\$0.00	\$0.00	\$0.00
ESTIMACIÓN POR PÉRDIDA O DETERIORO DE ACTIVOS CIRCULANTES	\$0.00	\$0.00	\$0.00	\$0.00	\$0.00
OTROS ACTIVOS CIRCULANTES	\$194,901.94	\$0.00	\$0.00	\$194,901.94	\$0.00
<b>ACTIVO NO CIRCULANTE</b>	<b>\$7,830,483.01</b>	<b>\$8,139.22</b>	<b>\$717.20</b>	<b>\$7,837,605.03</b>	<b>\$7,422.02</b>
INVERSIONES FINANCIERAS A LARGO PLAZO	\$0.00	\$0.00	\$0.00	\$0.00	\$0.00
DERECHOS A RECIBIR EFFECTIVO O EQUIVALENTES A LARGO PLAZO	\$0.00	\$0.00	\$0.00	\$0.00	\$0.00
BIENES INMUEBLES, INFRAESTRUCTURA Y CONSTRUCCIONES EN PROCESO	\$4,853,400.37	\$0.00	\$0.00	\$4,853,400.37	\$0.00
BIENES MUEBLES	\$2,898,177.31	\$7,382.95	\$0.00	\$2,905,560.26	\$7,382.95
ACTIVOS INTANGIBLES	\$54,716.98	\$0.00	\$0.00	\$54,716.98	\$0.00
DEPRECIACIÓN, DETERIORO Y AMORTIZACIÓN ACUMULADA DE BIENES	\$0.00	\$0.00	\$0.00	\$0.00	\$0.00
ACTIVOS DIFERIDOS	\$23,888.35	\$756.27	\$717.20	\$23,927.42	\$39.07
ESTIMACIÓN POR PÉRDIDA O DETERIORO DE ACTIVOS NO CIRCULANTES	\$0.00	\$0.00	\$0.00	\$0.00	\$0.00
OTROS ACTIVOS NO CIRCULANTES	\$0.00	\$0.00	\$0.00	\$0.00	\$0.00


"Bajo protesta de decir verdad declaramos que los Estados Financieros y sus notas, son razonablemente correctos y son responsabilidad del emisor".

*F. Castro*  
C.LIC. FÁTIMA BERENICE CASTRO MENDOZA

DIRECTORA GENERAL



SECRETARÍA DE  
EDUCACIÓN PÚBLICA  
GOBIERNO DEL ESTADO DE  
SAN LUIS POTOSÍ  
INSTITUTO TECNOLÓGICO  
SUPERIOR DE EBANO, S.L.P.  
C.C.T. 245ET0005F



INSTITUTO TECNOLÓGICO  
SUPERIOR DE EBANO  
**SERVICIOS  
ADMINISTRATIVOS**

*Luz Martínez García*  
CP. MARÍA DE LA LUZ MARTÍNEZ GARCÍA

JEFATURA DE SERVICIOS ADMINISTRATIVOS



**INSTITUTO TECNOLÓGICO SUPERIOR DE EBANO  
SAN LUIS POTOSÍ**

**Estado Analítico de la Deuda y Otros Pasivos**  
Del 01/ene./2024 Al 30/abr./2024  
(Cifras en Pesos)

Fecha y hora de impresión 16/may./2024 08:16 p. m.

Usr: SUPERVISOR  
Rep: rptEstadoAnaliticoDeudaYPasivos

Denominación de las Deudas	Moneda de Contratación	Institución o País Acreedor	Saldo Inicial del Periodo	Saldo Final del Periodo
<b>DEUDA PÚBLICA</b>				
<b>Corto Plazo</b>				
<b>Deuda Interna</b>				
Instituciones de Crédito	Peso	México	\$0.00	\$0.00
Títulos y Valores	Peso	México	\$0.00	\$0.00
Arrendamientos Financieros	Peso	México	\$0.00	\$0.00
<b>Deuda Externa</b>				
Organismos Financieros Internacionales	Peso	México	\$0.00	\$0.00
Deuda Bilateral	Peso	México	\$0.00	\$0.00
Títulos y Valores	Peso	México	\$0.00	\$0.00
Arrendamientos Financieros	Peso	México	\$0.00	\$0.00
<b>Subtotal de Deuda Pública a Corto Plazo</b>	<b>Peso</b>	<b>México</b>	<b>\$0.00</b>	<b>\$0.00</b>
<b>Largo Plazo</b>				
<b>Deuda Interna</b>				
Instituciones de Crédito	Peso	México	\$0.00	\$0.00
Títulos y Valores	Peso	México	\$0.00	\$0.00
Arrendamientos Financieros	Peso	México	\$0.00	\$0.00
<b>Deuda Externa</b>				
Organismos Financieros Internacionales	Peso	México	\$0.00	\$0.00
Deuda Bilateral	Peso	México	\$0.00	\$0.00
Títulos y Valores	Peso	México	\$0.00	\$0.00
Arrendamientos Financieros	Peso	México	\$0.00	\$0.00
<b>Subtotal de Deuda Pública a Largo Plazo</b>	<b>Peso</b>	<b>México</b>	<b>\$0.00</b>	<b>\$0.00</b>
<b>Total de Otros Pasivos</b>	<b>Peso</b>	<b>México</b>	<b>\$4,804,463.15</b>	<b>\$4,317,478.47</b>
<b>Total de Deuda Pública y Otros Pasivos</b>	<b>Peso</b>	<b>México</b>	<b>\$4,804,463.15</b>	<b>\$4,317,478.47</b>



# INSTITUTO TECNOLÓGICO SUPERIOR DE EBANO SAN LUIS POTOSÍ

## Estado Analítico de la Deuda y Otros Pasivos

Del 01/ene./2024 Al 30/abr./2024

(Cifras en Pesos)

Fecha y 16/may./2024

hora de Impresión 08:16 p. m.

Usu: SUPERVISOR  
Rep: rptEstadoAnalíticoDeudaYPasivos

Denominación de las Deudas	Moneda de Contratación	Institución o País Acreedor	Saldo Inicial del Periodo	Saldo Final del Periodo

"Bajo protesta de decir verdad declaramos que los Estados Financieros y sus notas, son razonablemente correctos y son responsabilidad del emisor".



C. LIC. FATIMA BERENICE CASTRO MENDOZA  
DIRECTORA GENERAL



SECRETARÍA DE  
EDUCACIÓN PÚBLICA  
GOBIERNO DEL ESTADO DE  
SAN LUIS POTOSÍ  
INSTITUTO TECNOLÓGICO  
SUPERIOR DE EBANO, S.L.P.  
C.C.T. 24618006



INSTITUTO TECNOLÓGICO  
SUPERIOR DE EBANO  
CP. MARIA DE LA LUZ MARTINEZ GARCIA  
JEFATURA DE SERVICIOS ADMINISTRATIVOS  
**SERVICIOS ADMINISTRATIVOS**