Actividad Estatal de Trasplantes por mes y año

		Ene	Feb	Mar	Abr	May	Jun	Jul	Ago	Sep	Oct	Nov	Dic	Tot	Año	Fem		Masc	
2022	TRDC	0	0	0	2	0	2	0	0	3	0	0	0	**7**	199	3	43%	4	57%
	TRDV	3	4	13	9	11	12	9	12	8	12	6	1	**100**		38	38%	62	62%
	Tcó	3	1	10	11	11	7	1	4	10	9	12	13	**92**		43	47%	49	53%
	THV	0	0	0	0	0	0	0	0	0	0	0	0	**0**		0	0%	0	0%
	THC	0	0	0	0	0	0	0	0	0	0	0	0	**0**		0	0%	0	0%
2023	TRDC	0	0	0	0	0	0	0	0	0	2	0	2	**4**	209	2	50%	2	50%
	TRDV	6	6	6	8	2	8	4	6	4	8	5	3	**66**		25	38%	41	62%
	Tcó	6	7	17	9	10	16	20	6	8	14	15	11	**139**		70	50%	69	50%
	THV	0	0	0	0	0	0	0	0	0	0	0	0	**0**		0	0%	0	0%
	THC	0	0	0	0	0	0	0	0	0	0	0	0	**0**		0	0%	0	0%
2024	TRDC	3	0	2	0	0	0	0	0	0	0	0	0	**5**	65	1	20%	4	80%
	TRDV	7	7	1	7	0	0	0	0	0	0	0	0	**22**		6	27%	16	73%
	Tcó	4	13	15	6	0	0	0	0	0	0	0	0	**38**		18	47%	20	53%
	THV	0	0	0	0	0	0	0	0	0	0	0	0	**0**		0	0%	0	0%
	THC	0	0	0	0	0	0	0	0	0	0	0	0	**0**		0	0%	0	0%
																	1		1
																	0		0

* TRDC: Trasplante renal de donante cadáver — TCó: Trasplante corneal;

* TRDV: Trasplante renal de donante vivo — THV, THC: Trasplante hepático (V y C donante -vivo-,-cadáver).

Establecimiento	**TODOS**
Selección de años	2022 a 2024

Trasplantes por sexo y edad en los años seleccionados (al momento del trasplante)

Córnea

Año	Femenino 0-4 años	5-14 años	15-29 años	30-64 años	65 o más	Masculino 0-4 años	5-14 años	15-29 años	30-64 años	65 o más
2022	0	0	0	0	0	0	0	0	0	0
2023	0	0	0	0	0	0	0	0	0	0
2024	0	0	0	0	0	0	0	0	0	0

Riñón

	Femenino 0-4 años	5-14 años	15-29 años	30-64 años	65 o más	Masculino 0-4 años	5-14 años	15-29 años	30-64 años	65 o más
2022	0	0	0	0	0	0	0	0	0	0
2023	0	0	0	0	0	0	0	0	0	0
2024	0	0	0	0	0	0	0	0	0	0

Hígado
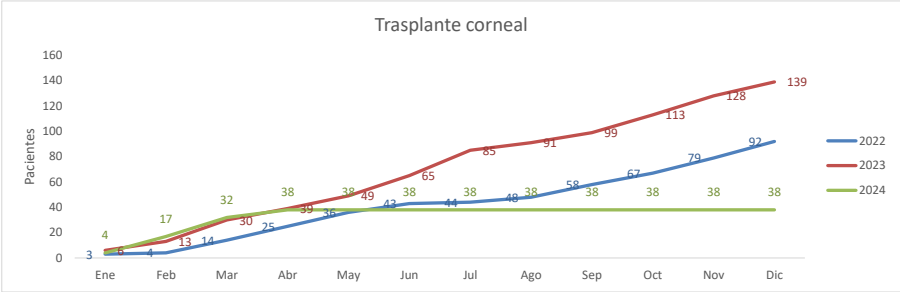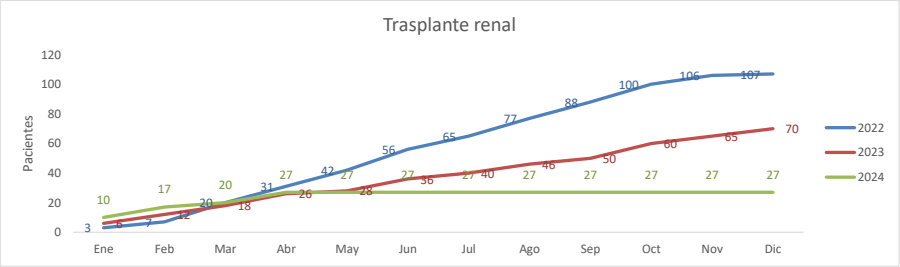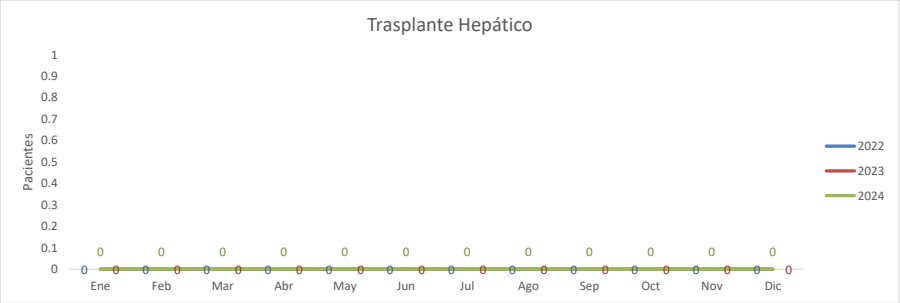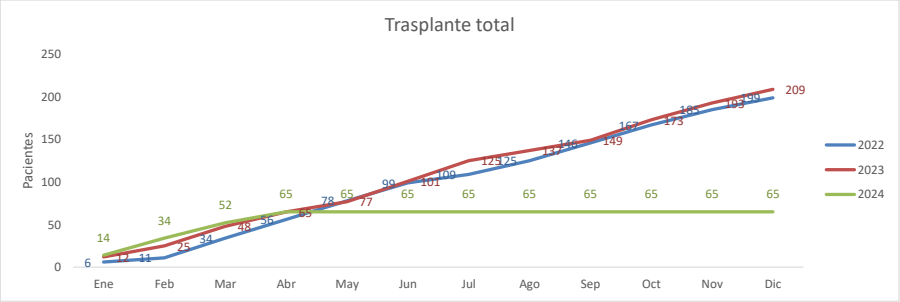
	Femenino 0-4 años	5-14 años	15-29 años	30-64 años	65 o más	Masculino 0-4 años	5-14 años	15-29 años	30-64 años	65 o más
2022	0	0	0	0	0	0	0	0	0	0
2023	0	0	0	0	0	0	0	0	0	0
2024	0	0	0	0	0	0	0	0	0	0