



COMISION ESTATAL DE GARANTIA DE ACCESO A LA INFORMACION PUBLICA (CEGAIP)


Estado Analítico de Ingresos
Del 1 de Enero al 29 de Febrero de 2024

Partidas e Ingresos	Ingresos				Diferencia
	Estados (A)	Asignaciones y Transferencias (B)	Ingresos (C)	Reservados (D)	
Impuestos	0	0	0	0	0
Cuotas y Aportaciones de Seguridad Social	0	0	0	0	0
Contribuciones de Mejoras	0	0	0	0	0
Derechos	0	0	0	0	0
Productos	0	0	0	0	0
Aprovechamientos	0	57,223	57,223	57,223	57,223
Otros Ingresos	0	0	0	0	0
Participaciones, Aportaciones, Convenios, Incentivos Derivados de la Colaboración Fiscal y Fondos Distintos de Aportaciones	0	0	0	0	0
Transferencias, Asignaciones, Subsidios y Subvenciones, y Pensiones y Jubilaciones	25,060,269	0	25,060,269	3,901,263	-21,158,996
Ingresos Derivados de Financiamientos	0	0	0	0	0
Total	25,060,269	57,223	25,117,492	3,868,486	-21,101,774
			Ingresos excedentes		

Estado Analítico de Ingresos del Poder Ejecutivo Federal o Estatal y de los Municipios	Ingresos				Diferencia
	Estados (A)	Asignaciones y Transferencias (B)	Ingresos (C)	Reservados (D)	
Impuestos	0	57,223	57,223	57,223	57,223
Cuotas y Aportaciones de Seguridad Social	0	0	0	0	0
Contribuciones de Mejoras	0	0	0	0	0
Derechos	0	0	0	0	0
Productos	0	0	0	0	0
Aprovechamientos	0	57,223	57,223	57,223	57,223
Participaciones, Aportaciones, Convenios, Incentivos Derivados de la Colaboración Fiscal y Fondos Distintos de Aportaciones	0	0	0	0	0
Transferencias, Asignaciones, Subsidios y Subvenciones, y Pensiones y Jubilaciones	0	0	0	0	0
Ingresos de los Entes Públicos de los Poderes Legislativo y Judicial, de los Organos Autónomos y del Sector Parastatal o Paramunicipal, así como de las Empresas Productivas del Estado	25,060,269	0	25,060,269	3,901,263	-21,158,996
Cuotas y Aportaciones de Seguridad Social	0	0	0	0	0
Productos	0	0	0	0	0
Ingresos por Venta de Bienes, Prestación de Servicios y Otros Ingresos	0	0	0	0	0
Transferencias, Asignaciones, Subsidios y Subvenciones, y Pensiones y Jubilaciones	25,060,269	0	25,060,269	3,901,263	-21,158,996
Ingresos derivados de financiamiento	0	0	0	0	0
Ingresos Derivados de Financiamientos	0	0	0	0	0
Total	25,060,269	57,223	25,117,492	3,868,486	-21,101,774
			Ingresos excedentes		


 LIC. DAVID ENRIQUE MENCHACA ZUÑIGA
 COMISIONADO PRESIDENTE


 C.P. CLAUDIA PALOMARES AZUA
 CONTADOR


 C.P. EDGARDO MANGARRARTECOS
 DIRECTOR DE ADMINISTRACION Y FINANZA





COMISION ESTATAL DE GARANTIA DE ACCESO A LA INFORMACION PUBLICA (CEGAIP)
Estado Analítico del Ejercicio del Presupuesto de Egresos
Clasificación por Objeto del Gasto (Capítulo y Concepto)
Del 1 de Enero al 29 de Febrero de 2024

Concepto	Egresos				Subjetivo
	Aprobado	Ampliaciones (Reducciones)	Modificado	Pagado	
Servicios Personales	22,933,891	0	22,933,891	3,703,000	19,230,891
Remuneraciones al Personal de Carácter Permanente	13,127,412	-37,941	13,089,471	2,187,203	10,892,268
Remuneraciones al Personal de Carácter Transitorio	0	87,941	87,941	87,941	0
Remuneraciones Adicionales y Especiales	3,961,628	0	3,961,628	380,159	3,581,469
Seguridad Social	3,489,084	0	3,489,084	598,332	2,890,752
Otras Prestaciones Sociales y Económicas	2,092,104	0	2,092,104	371,878	1,720,226
Previsiones	0	0	0	0	0
Pago de Estímulos a Servidores Públicos	323,663	0	323,663	77,486	246,177
Materiales y Suministros	339,260	2,218	341,478	29,701	311,777
Materiales de Administración, Emisión de Documentos y Artículos Oficiales	162,760	980	163,740	9,860	153,880
Alimentos y Utensilios	25,000	1,238	26,238	9,517	16,721
Materiales Primas y Materiales de Producción y Comercialización	0	0	0	0	0
Materiales y Artículos de Construcción y de Reparación	5,000	0	5,000	324	4,676
Productos Químicos, Farmacéuticos y de Laboratorio	85,000	0	85,000	10,000	75,000
Combustibles, Lubricantes y Aditivos	0	0	0	0	0
Vestuario, Blancos, Prendas de Protección y Artículos Deportivos	0	0	0	0	0
Materiales y Suministros Para Seguridad	0	0	0	0	0
Herramientas, Refacciones y Accesorios Menores	61,500	0	61,500	0	61,500
Servicios Generales	1,727,108	56,837	1,783,945	44,612	1,739,333
Servicios Básicos	245,500	56,812	302,312	15,896	286,416
Servicios de Arrendamiento	1,082,622	0	1,082,622	0	1,082,622
Servicios Profesionales, Científicos, Técnicos y Otros Servicios	66,000	0	66,000	318	65,682
Servicios Financieros, Bancarios y Comerciales	46,500	25	46,525	2,057	44,467
Servicios de Instalación, Reparación, Mantenimiento y Conservación	75,986	0	75,986	2,552	73,434
Servicios de Comunicación Social y Publicidad	20,000	0	20,000	0	20,000
Servicios de Traslado y Viáticos	180,000	0	180,000	23,788	156,212
Servicios Oficiales	10,000	0	10,000	0	10,000
Otros Servicios Generales	500	0	500	0	500
Transferencias, Asignaciones, Subsidios y Otras Ayudas	0	0	0	0	0
Transferencias Internas y Asignaciones al Sector Público	0	0	0	0	0
Transferencias al Resto-del Sector Público	0	0	0	0	0
Subsidios y Subvenciones	0	0	0	0	0
Ayudas Sociales	0	0	0	0	0
Pensiones y Jubilaciones	0	0	0	0	0
Transferencias a Fideicomisos, Mandatos y Otros Análogos	0	0	0	0	0
Transferencias a la Seguridad Social	0	0	0	0	0
Donativos	0	0	0	0	0
Transferencias al Exterior	0	0	0	0	0
Bienes Muebles, Inmuebles e Intangibles	0	0	0	0	0

COMISION ESTATAL DE GARANTIA DE ACCESO A LA INFORMACION PUBLICA (CEGAIP)
Estado Analítico del Ejercicio del Presupuesto de Egresos
Clasificación por Objeto del Gasto (Capítulo y Concepto)
Del 1 de Enero al 29 de Febrero de 2024

Concepto	Egresos					Subtotal
	Aprobado 1	Ampliaciones/ (Reducciones) 2	Modificado 3 = (1 + 2)	Devengado 4	Pagado 5	
Mobiliario y Equipo de Administración	0	0	0	0	0	0
Mobiliario y Equipo Educativo y Recreativo	0	0	0	0	0	0
Equipo e Instrumental Médico y de Laboratorio	0	0	0	0	0	0
Vehículos y Equipo de Transporte	0	0	0	0	0	0
Equipo de Defensa y Seguridad	0	0	0	0	0	0
Maquinaria, Otros Equipos y Herramientas	0	0	0	0	0	0
Activos Biológicos	0	0	0	0	0	0
Bienes Inmuebles	0	0	0	0	0	0
Activos Intangibles	0	0	0	0	0	0
Inversión Pública	0	0	0	0	0	0
Obra Pública en Bienes de Dominio Público	0	0	0	0	0	0
Obra Pública en Bienes Propios	0	0	0	0	0	0
Proyectos Productivos y Acciones de Fomento	0	0	0	0	0	0
Inversiones Financieras y Otras Provisiones	0	0	0	0	0	0
Inversiones Para el Fomento de Actividades Productivas	0	0	0	0	0	0
Acciones y Participaciones de Capital	0	0	0	0	0	0
Compra de Títulos y Valores	0	0	0	0	0	0
Concesión de Préstamos	0	0	0	0	0	0
Inversiones en Fideicomisos, Mandatos y Otros Análogos	0	0	0	0	0	0
Otras Inversiones Financieras	0	0	0	0	0	0
Provisiones para Contingencias y Otras Erogaciones Especiales	0	0	0	0	0	0
Participaciones y Aportaciones	0	0	0	0	0	0
Participaciones	0	0	0	0	0	0
Aportaciones	0	0	0	0	0	0
Convenios	0	0	0	0	0	0
Deuda Pública	0	0	0	0	0	0
Amortización de la Deuda Pública	0	0	0	0	0	0
Intereses de la Deuda Pública	0	0	0	0	0	0
Comisiones de la Deuda Pública	0	0	0	0	0	0
Gastos de la Deuda Pública	0	0	0	0	0	0
Costo por Coberturas	0	0	0	0	0	0
Apoyos Financieros	0	0	0	0	0	0
Adeudos de Ejercicios Fiscales Anteriores (Adefas)	0	0	0	0	0	0
Total del Gasto	25,060,259	59,055	25,119,314	3,777,312	3,283,045	21,342,001


 LIC. DAVID ENRIQUE MENCHACA ZUNIGA
 COMISIONADO PRESIDENTE


 C.P. CLAUDIA PALOMARES AZUA
 CONTADOR

COMISION ESTATAL DE GARANTIA DE ACCESO A LA INFORMACION PUBLICA (CEGAIP)
Estado Analítico del Ejercicio del Presupuesto de Egresos
Clasificación Administrativa
Del 1 de Enero al 29 de Febrero de 2024

Concepto	Aprobado		Egresos		Desvirtuado	Papelado	Subejercicio
	1	2	3=1+2	4			
Sin Ramo/Dependencia							
PRESIDENCIA	25,060,259	59,055	25,119,314	3,777,312	3,777,312	3,283,045	21,342,001
COMISIONADO NUMERARIO 1	2,700,125	27,838	2,727,964	443,943	443,943	397,435	2,284,021
COMISIONADO NUMERARIO 2	2,637,584	24,333	2,661,917	468,395	468,395	416,467	2,193,522
SECRETARIA DE PLENO	1,639,484	12,961	1,650,545	468,436	468,436	416,499	2,182,108
SECRETARIA TECNICA	834,191	-32,106	1,607,378	233,320	233,320	199,716	1,374,056
DIRECCION GENERAL DEL SEDA	793,236	-41,833	751,403	67,934	67,934	59,241	724,425
DIRECCION DE VIGILANCIA, ANALISIS Y GESTION DOCUMENTAL	721,226	-46,108	675,118	747,128	747,128	20,318	726,810
DIRECCION DE DATOS PERSONALES	721,226	0	721,226	99,513	99,513	81,829	621,713
DIRECCION DE CAPACITACION Y VINCULACION	721,226	0	721,226	119,831	119,831	102,147	601,394
DIRECCION DE TECNOLOGIAS DE LA INFORMACION	953,860	0	953,860	157,571	157,571	133,870	796,289
DIRECCION DE ADMINISTRACION Y FINANZAS	721,226	0	721,226	119,831	119,831	102,147	601,394
UNIDAD DE COMUNICACION SOCIAL	4,136,617	42,198	4,178,815	369,036	369,036	319,849	3,811,780
DIRECCION JURIDICA	629,927	0	629,927	96,258	96,258	80,256	533,669
UNIDAD DE TRANSPARENCIA	878,604	0	878,604	146,214	146,214	124,450	732,390
UNIDAD DE NOTIFICACIONES	723,150	41,773	764,923	138,833	138,833	119,689	626,090
UNIDAD DE VERIFICACIONES	695,910	0	695,910	150,342	150,342	127,375	546,568
UNIDAD DE ATENCION DE DENUNCIAS	882,403	20,000	902,403	167,841	167,841	145,859	734,581
CONTRALORIA INTERNA	491,624	0	491,624	117,616	117,616	99,980	374,008
OFICIALIA DE PARTES	1,176,118	10,000	1,186,118	206,983	206,983	178,643	979,135
COORDINACION DE ARCHIVOS	508,007	0	508,007	87,166	87,166	74,017	420,842
OFICIALIA DE DATOS PERSONALES	314,802	0	314,802	53,137	53,137	45,169	261,665
	260,354	0	260,354	44,794	44,794	38,109	215,560
Total del Gasto	25,060,259	59,055	25,119,314	3,777,312	3,777,312	3,283,045	21,342,001

LIC. DAVID EMERIQUE MENCHACA-ZUÑIGA
 COMISIONADO PRESIDENTE

C.P. EDGARDO MAGANA GARZEGOS
 DIRECTOR DE ADMINISTRACION Y FINANZAS

C.P. ANAHI GUADALUPE GARDENAS JACOBO
 CONTADOR

C.P. CLAUDIA PALOMARES AZUA
 CONTADOR



COMISION ESTATAL DE GARANTIA DE ACCESO A LA INFORMACION PUBLICA (CEGAIP)
SAN LUIS POTOSI

Estado Analítico del Ejercicio del Presupuesto de Egresos

Clasificación Económica (por Tipo de Gasto)

Del 01/ene./2024 Al 29/feb./2024

Fecha y hora de Impresión 19/mar./2024 10:27 a. m.

Usr: supervisor
 Rep: rptEstadoPresupuestoEgresos_CL2

Concepto	Egresos					Subejercicio
	Aprobado	Ampliaciones / (Reducciones)	Modificado	Devengado	Pagado	
	1	2	3=(1+2)	4	5	
Gasto Corriente	\$25,060,259.02	\$59,054.63	\$25,119,313.65	\$3,777,312.47	\$3,283,045.18	\$21,342,001.18
Total del Gasto	\$25,060,259.02	\$59,054.63	\$25,119,313.65	\$3,777,312.47	\$3,283,045.18	\$21,342,001.18

 LIC. DAVID ENRIQUE MENCHACA ZUNIGA

COMISIONADO PRESIDENTE

 C.P. ANAHI GUADALUPE Cárdenas Jacobo

CONTADOR

 C.P. EDGARDO MAGANA-GALLEGOS

DIRECTOR DE ADMINISTRACIÓN Y FINANZAS

 C.P. CLAUDIA PALOMARES AZUA

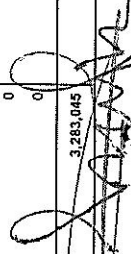
CONTADOR

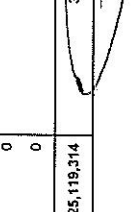
COMISION ESTATAL DE GARANTIA DE ACCESO A LA INFORMACION PUBLICA (CEGAIP)
Estado Analítico del Ejercicio del Presupuesto de Egresos
Clasificación por Objeto del Gasto (Capítulo y Concepto)
Del 1 de Enero al 29 de Febrero de 2024

Concepto	Aprobación	Ampliaciones/ (Reducciones)	Efectos		Devolución	Pagado	Subejercicio
			Modificado	Subejercicio			
Servicios Personales	22,993,891	0	22,993,891	3,703,000	3,208,733	19,290,891	
Remuneraciones al Personal de Carácter Permanente	13,127,412	-87,941	13,039,471	2,187,203	2,187,203	10,852,268	
Remuneraciones al Personal de Carácter Transitorio	0	87,941	87,941	87,941	87,941	0	
Remuneraciones Adicionales y Especiales	3,961,628	0	3,961,628	380,159	380,159	3,581,469	
Seguridad Social	3,489,084	0	3,489,084	596,332	104,065	2,890,752	
Otras Prestaciones Sociales y Económicas	2,092,104	0	2,092,104	371,878	371,878	1,720,226	
Provisiones	0	0	0	0	0	0	
Pago de Estímulos a Servidores Públicos	323,653	0	323,653	77,486	77,486	246,177	
Materiales y Suministros	339,260	2,218	341,478	29,701	29,701	311,777	
Materiales de Administración, Emisión de Documentos y Artículos Oficiales	162,760	980	163,740	9,860	9,860	153,880	
Alimentos y Utensilios	25,000	1,238	26,238	9,517	9,517	16,721	
Materias Primas y Materiales de Producción y Comercialización	0	0	0	0	0	0	
Materiales y Artículos de Construcción y de Reparación	5,000	0	5,000	324	324	4,676	
Productos Químicos, Farmacéuticos y de Laboratorio	0	0	0	0	0	0	
Combustibles, Lubrificantes y Aditivos	85,000	0	85,000	10,000	10,000	75,000	
Vestuario, Blancos, Prendas de Protección y Artículos Deportivos	0	0	0	0	0	0	
Materiales y Suministros Para Seguridad	0	0	0	0	0	0	
Herramientas, Refacciones y Accesorios Menores	61,500	0	61,500	0	0	61,500	
Servicios Generales	1,727,108	56,837	1,783,945	44,612	44,612	1,739,333	
Servicios Básicos	245,500	56,812	302,312	15,896	15,896	286,416	
Servicios de Arrendamiento	1,092,622	0	1,092,622	0	0	1,092,622	
Servicios Profesionales, Científicos, Técnicos y Otros Servicios	66,000	0	66,000	318	318	65,682	
Servicios Financieros, Bancarios y Comerciales	46,500	25	46,525	2,057	2,057	44,467	
Servicios de Instalación, Reparación, Mantenimiento y Conservación	75,966	0	75,966	2,562	2,562	73,404	
Servicios de Comunicación Social y Publicidad	20,000	0	20,000	0	0	20,000	
Servicios de Traslado y Viáticos	180,000	0	180,000	23,788	23,788	156,212	
Servicios Oficiales	10,000	0	10,000	0	0	10,000	
Otros Servicios Generales	500	0	500	0	0	500	
Transferencias, Asignaciones, Subsidios y Otras Ayudas	0	0	0	0	0	0	
Transferencias Internas y Asignaciones al Sector Público	0	0	0	0	0	0	
Transferencias al Resto del Sector Público	0	0	0	0	0	0	
Subsidios y Subvenciones	0	0	0	0	0	0	
Ayudas Sociales	0	0	0	0	0	0	
Pensiones y Jubilaciones	0	0	0	0	0	0	
Transferencias a Fideicomisos, Mandatos y Otros Análogos	0	0	0	0	0	0	
Transferencias a la Seguridad Social	0	0	0	0	0	0	
Donativos	0	0	0	0	0	0	
Transferencias al Exterior	0	0	0	0	0	0	
Bienes Muebles, Inmuebles e Intangibles	0	0	0	0	0	0	
Mobiliario y Equipo de Administración	0	0	0	0	0	0	
Mobiliario y Equipo Educativo y Recreativo	0	0	0	0	0	0	
Equipo e Instrumental Médico y de Laboratorio	0	0	0	0	0	0	
Vehículos y Equipo de Transporte	0	0	0	0	0	0	
Equipo de Defensa y Seguridad	0	0	0	0	0	0	

COMISION ESTATAL DE GARANTIA DE ACCESO A LA INFORMACION PUBLICA (CEGAIP)
 Estado Analítico del Ejercicio del Presupuesto de Egresos
 Clasificación por Objeto del Gasto (Capítulo y Concepto)
 Del 1 de Enero al 29 de Febrero de 2024

Concepto	Egresos				Subtotal
	Aplicado	Ampliaciones (Reducciones)	Modificado	Devengado	
Maquinaría, Otros Equipos y Herramientas	0	0	0	0	0
Activos Biológicos	0	0	0	0	0
Bienes Inmuebles	0	0	0	0	0
Activos Intangibles	0	0	0	0	0
Inversión Pública	0	0	0	0	0
Obra Pública en Bienes de Dominio Público	0	0	0	0	0
Obra Pública en Bienes Propios	0	0	0	0	0
Proyectos Productivos y Acciones de Fomento	0	0	0	0	0
Inversiones Financieras y Otras Provisiones	0	0	0	0	0
Inversiones Para el Fomento de Actividades Productivas	0	0	0	0	0
Acciones y Participaciones de Capital	0	0	0	0	0
Compra de Títulos y Valores	0	0	0	0	0
Concesión de Préstamos	0	0	0	0	0
Inversiones en Fideicomisos, Mandatos y Otros Análogos	0	0	0	0	0
Otras Inversiones Financieras	0	0	0	0	0
Provisiones para Contingencias y Otras Erogaciones Especiales	0	0	0	0	0
Participaciones y Aportaciones	0	0	0	0	0
Participaciones	0	0	0	0	0
Aportaciones	0	0	0	0	0
Convenios	0	0	0	0	0
Deuda Pública	0	0	0	0	0
Amortización de la Deuda Pública	0	0	0	0	0
Intereses de la Deuda Pública	0	0	0	0	0
Comisiones de la Deuda Pública	0	0	0	0	0
Gastos de la Deuda Pública	0	0	0	0	0
Costo por Coberturas	0	0	0	0	0
Apoyos Financieros	0	0	0	0	0
Adeudos de Ejercicios Fiscales Anteriores (Adefas)	0	0	0	0	0
Total del Gasto	25,050,259	59,055	25,119,314	3,777,312	21,342,001


 LIC. DAVID ENRIQUE MENCHACA ZUNIGA
 COMISIONADO PRESIDENTE

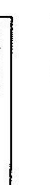

 C.P. EDGARDO MAGANA-GALLEGOS
 DIRECTOR DE ADMINISTRACION Y FINANZAS


C.P. ANAHI GUADALUPE GARDENAS JACOBO
 CONTADOR


C.P. CLAUDIA PALOMARES AZUA
 CONTADOR


COMISION ESTATAL DE GARANTIA DE ACCESO A LA INFORMACION PUBLICA (CEGAIP)
 Estado Analítico del Ejercicio del Presupuesto de Egresos
 Clasificación Funcional (Finalidad y Función)
 Del 1 de Enero al 29 de Febrero de 2024

Concepto	Egresos				Partido	Subtotal
	Aprobado	Ampliaciones (Reducciones)	Modificado	Devengado		
	1	2	3=(1+2)	4	5	6=(3+4)
Gobierno						
Legislación	25,060,259	59,055	25,119,314	3,777,312	3,283,045	21,342,001
Justicia	0	0	0	0	0	0
Coordinación de la Política de Gobierno	0	0	0	0	0	0
Relaciones Exteriores	0	0	0	0	0	0
Asuntos Financieros y Hacendarios	0	0	0	0	0	0
Seguridad Nacional	0	0	0	0	0	0
Asuntos de Orden Público y de Seguridad Interior	0	0	0	0	0	0
Otros Servicios Generales	25,060,259	59,055	25,119,314	3,777,312	3,283,045	21,342,001
Desarrollo Social						
Protección Ambiental	0	0	0	0	0	0
Vivienda y Servicios a la Comunidad	0	0	0	0	0	0
Salud	0	0	0	0	0	0
Recreación, Cultura y Otras Manifestaciones Sociales	0	0	0	0	0	0
Educación	0	0	0	0	0	0
Protección Social	0	0	0	0	0	0
Otros Asuntos Sociales	0	0	0	0	0	0
Desarrollo Económico						
Asuntos Económicos, Comerciales y Laborales en General	0	0	0	0	0	0
Agropecuaria, Silvicultura, Pesca y Caza	0	0	0	0	0	0
Combustibles y Energía	0	0	0	0	0	0
Minería, Manufacturas y Construcción	0	0	0	0	0	0
Transporte	0	0	0	0	0	0
Comunicaciones	0	0	0	0	0	0
Turismo	0	0	0	0	0	0
Ciencia, Tecnología e Innovación	0	0	0	0	0	0
Otras Industrias y Otros Asuntos Económicos	0	0	0	0	0	0
Otras no Clasificadas en Funciones Anteriores						
Transacciones de la Deuda Pública / Costo Financiero de la Deuda	0	0	0	0	0	0
Transferencias, Participaciones y Aportaciones entre Diferentes Niveles y	0	0	0	0	0	0
Ordenes de Gobierno	0	0	0	0	0	0
Saneamiento del Sistema Financiero	0	0	0	0	0	0
Adeudos de Ejercicios Fiscales Anteriores	0	0	0	0	0	0
Total del Gasto	25,060,259	59,055	25,119,314	3,777,312	3,283,045	21,342,001


 LIC. DAVID ENRIQUE MENCHACA ZUMIGA
 COMISIONADO PRESIDENTE


 C.P. CLAUDIA PALOMARES AZUA
 CONTADOR


 C.P. ANAHIGUARDALUPE GÁRDENAS JACOBO
 CONTADOR


 C.P. EDGARDO MAGAÑA GALLEGOS
 DIRECTOR DE ADMINISTRACIÓN Y FINANZAS

COMISION ESTATAL DE GARANTIA DE ACCESO A LA INFORMACION PUBLICA (CEGAIP)

Estado del Ejercicio del Presupuesto de Egresos por Fuente de Financiamiento Al 29/feb./2024

Fecha y hora de Impresión 19/mar./2024 10:30 a. m.

Ucr: supervisor
Rep: rptEstadoPresupuestoEgresos_FF

Objeto del Gasto	Unidad Administrativa	Ampliaciones / (Reducciones)	Presupuesto Vigente	Presupuesto Disponible para Comprometer	Devengado	Comprimetido o No Devengado	Presupuesto Sin Devenegar	Ejercido	Pagado	Cuentas por Pagar Deuda
2140	Materiales, útiles y equipos menores de tecnologías de la	\$0.00	\$35,000.00	\$0.00	\$35,000.00	\$0.00	\$35,000.00	\$0.00	\$0.00	\$0.00
2141	Materiales, útiles y equipos menores de tecnologías de la	\$0.00	\$35,000.00	\$0.00	\$35,000.00	\$0.00	\$35,000.00	\$0.00	\$0.00	\$0.00
2150	Material Impreso e información digital	\$0.00	\$20,000.00	\$9,860.00	\$10,140.00	\$0.00	\$10,140.00	\$9,860.00	\$9,860.00	\$0.00
2151	Material Impreso e información digital	\$0.00	\$20,000.00	\$9,860.00	\$10,140.00	\$0.00	\$10,140.00	\$9,860.00	\$9,860.00	\$0.00
2160	Material de limpieza	\$0.00	\$35,000.00	\$0.00	\$35,000.00	\$0.00	\$35,000.00	\$0.00	\$0.00	\$0.00
2161	Material de limpieza	\$0.00	\$35,000.00	\$0.00	\$35,000.00	\$0.00	\$35,000.00	\$0.00	\$0.00	\$0.00
2200	ALIMENTOS Y UTENSILIOS	\$0.00	\$25,000.00	\$8,279.09	\$16,720.91	\$0.00	\$16,720.91	\$8,279.09	\$8,279.09	\$0.00
2210	Productos alimenticios para personas	\$0.00	\$25,000.00	\$8,279.09	\$16,720.91	\$0.00	\$16,720.91	\$8,279.09	\$8,279.09	\$0.00
2211	Productos alimenticios para personas	\$0.00	\$25,000.00	\$8,279.09	\$16,720.91	\$0.00	\$16,720.91	\$8,279.09	\$8,279.09	\$0.00
2400	MATERIALES Y ARTICULOS DE CONSTRUCCIÓN Y DE	\$0.00	\$5,000.00	\$324.00	\$4,676.00	\$0.00	\$4,676.00	\$324.00	\$324.00	\$0.00
2460	Material eléctrico y electrónico	\$0.00	\$5,000.00	\$324.00	\$4,676.00	\$0.00	\$4,676.00	\$324.00	\$324.00	\$0.00
2461	Material eléctrico y electrónico	\$0.00	\$5,000.00	\$324.00	\$4,676.00	\$0.00	\$4,676.00	\$324.00	\$324.00	\$0.00
2600	COMBUSTIBLES, LUBRICANTES Y ADITIVOS	\$0.00	\$85,000.00	\$10,000.00	\$75,000.00	\$0.00	\$75,000.00	\$10,000.00	\$10,000.00	\$0.00
2610	Combustibles, lubricantes y aditivos	\$0.00	\$85,000.00	\$10,000.00	\$75,000.00	\$0.00	\$75,000.00	\$10,000.00	\$10,000.00	\$0.00
2611	Combustibles, lubricantes y aditivos	\$0.00	\$85,000.00	\$10,000.00	\$75,000.00	\$0.00	\$75,000.00	\$10,000.00	\$10,000.00	\$0.00
2900	HERRAMIENTAS, REFACCIONES Y ACCESORIOS MEN	\$0.00	\$61,500.00	\$0.00	\$61,500.00	\$0.00	\$61,500.00	\$0.00	\$0.00	\$0.00
2930	Refacciones y accesorios menores de mobiliario y equipo	\$0.00	\$8,500.00	\$0.00	\$8,500.00	\$0.00	\$8,500.00	\$0.00	\$0.00	\$0.00
2931	Refacciones y accesorios menores de mobiliario y equipo	\$0.00	\$8,500.00	\$0.00	\$8,500.00	\$0.00	\$8,500.00	\$0.00	\$0.00	\$0.00
2940	Refacciones y accesorios menores de equipo de cómput	\$0.00	\$18,000.00	\$0.00	\$18,000.00	\$0.00	\$18,000.00	\$0.00	\$0.00	\$0.00
2941	Refacciones y accesorios menores de equipo de cómput	\$0.00	\$18,000.00	\$0.00	\$18,000.00	\$0.00	\$18,000.00	\$0.00	\$0.00	\$0.00
2960	Refacciones y accesorios menores de equipo de transport	\$0.00	\$35,000.00	\$0.00	\$35,000.00	\$0.00	\$35,000.00	\$0.00	\$0.00	\$0.00
2961	Refacciones y accesorios menores de equipo de transport	\$0.00	\$35,000.00	\$0.00	\$35,000.00	\$0.00	\$35,000.00	\$0.00	\$0.00	\$0.00
3000	SERVICIOS GENERALES	\$56,836.63	\$1,783,944.63	\$44,611.58	\$1,739,333.05	\$0.00	\$1,739,333.05	\$44,611.58	\$44,611.58	\$0.00
3100	SERVICIOS BÁSICOS	\$56,812.02	\$302,312.02	\$15,896.02	\$286,416.00	\$0.00	\$286,416.00	\$15,896.02	\$15,896.02	\$0.00
3110	Energía eléctrica	\$56,812.02	\$221,812.02	\$10,397.00	\$211,415.02	\$0.00	\$211,415.02	\$10,397.00	\$10,397.00	\$0.00
3111	Energía eléctrica	\$56,812.02	\$221,812.02	\$10,397.00	\$211,415.02	\$0.00	\$211,415.02	\$10,397.00	\$10,397.00	\$0.00
3130	Agua	\$0.00	\$3,500.00	\$554.00	\$2,946.00	\$0.00	\$2,946.00	\$554.00	\$554.00	\$0.00
3131	Agua	\$0.00	\$3,500.00	\$554.00	\$2,946.00	\$0.00	\$2,946.00	\$554.00	\$554.00	\$0.00
3140	Telefonía tradicional	\$0.00	\$42,000.00	\$4,630.74	\$37,369.26	\$0.00	\$37,369.26	\$4,630.74	\$4,630.74	\$0.00
3141	Telefonía tradicional	\$0.00	\$42,000.00	\$4,630.74	\$37,369.26	\$0.00	\$37,369.26	\$4,630.74	\$4,630.74	\$0.00
3170	Servicios de acceso a internet y procesamiento d	\$0.00	\$25,000.00	\$314.28	\$24,685.72	\$0.00	\$24,685.72	\$314.28	\$314.28	\$0.00

COMISION ESTATAL DE GARANTIA DE ACCESO A LA INFORMACION PUBLICA (CEGAIP)

Estado del Ejercicio del Presupuesto de Egresos por Fuente de Financiamiento Al 29/feb./2024

SAN LUIS POTOSI

Ur: supervisor
Rep: rptEstadoPresupuestoEgresos_FF

Fecha y hora de Impresión 19/mar/2024 10:30 a. m.

Objeto del Gasto	Aprobado	Ampliaciones / (Reducciones)	Presupuesto Vigente	Comprometido	Presupuesto Disponible para Comprometer	Devengado	Comprometido o No Devengado	Presupuesto Sin Devengar	Ejercido	Pagado	Cuentas por Pagar Deuda
------------------	----------	------------------------------	---------------------	--------------	---	-----------	-----------------------------	--------------------------	----------	--------	-------------------------

0010 PARTICIPACIONES E INGRESOS EN CONVENIO

1000	SERVICIOS PERSONALES	\$22,993,891.02	\$0.00	\$22,993,891.02	\$22,993,891.02	\$0.00	\$3,702,999.80	\$19,290,891.22	\$3,702,999.80	\$3,208,732.51	\$494,267.29
1100	REMUNERACIONES AL PERSONAL DE CARACTER PE	\$13,127,411.94	-\$87,941.13	\$13,039,470.81	\$13,039,470.81	\$0.00	\$2,187,203.00	\$10,852,267.81	\$2,187,203.00	\$2,187,203.00	\$0.00
1130	Sueldos base al personal permanente	\$13,127,411.94	-\$87,941.13	\$13,039,470.81	\$13,039,470.81	\$0.00	\$2,187,203.00	\$10,852,267.81	\$2,187,203.00	\$2,187,203.00	\$0.00
1131	Sueldos base al personal permanente	\$13,127,411.94	-\$87,941.13	\$13,039,470.81	\$13,039,470.81	\$0.00	\$2,187,203.00	\$10,852,267.81	\$2,187,203.00	\$2,187,203.00	\$0.00
1200	REMUNERACIONES AL PERSONAL DE CARACTER TR	\$0.00	\$87,941.13	\$87,941.13	\$87,941.13	\$0.00	\$87,941.13	\$0.00	\$87,941.13	\$87,941.13	\$0.00
1210	Honorarios asimilables a salarios	\$0.00	\$87,941.13	\$87,941.13	\$87,941.13	\$0.00	\$87,941.13	\$0.00	\$87,941.13	\$87,941.13	\$0.00
1211	Honorarios asimilables a salarios	\$0.00	\$87,941.13	\$87,941.13	\$87,941.13	\$0.00	\$87,941.13	\$0.00	\$87,941.13	\$87,941.13	\$0.00
1300	REMUNERACIONES ADICIONALES Y ESPECIALES	\$3,981,627.87	\$0.00	\$3,981,627.87	\$3,981,627.87	\$0.00	\$380,158.87	\$3,581,469.00	\$380,158.87	\$380,158.87	\$0.00
1320	Primas de vacaciones, dominical y gratificación de fin de	\$3,981,627.87	\$0.00	\$3,981,627.87	\$3,981,627.87	\$0.00	\$380,158.87	\$3,581,469.00	\$380,158.87	\$380,158.87	\$0.00
1321	Primas de vacaciones, dominical y gratificación de fin de	\$3,981,627.87	\$0.00	\$3,981,627.87	\$3,981,627.87	\$0.00	\$380,158.87	\$3,581,469.00	\$380,158.87	\$380,158.87	\$0.00
1400	SEGURIDAD SOCIAL	\$3,489,084.32	\$0.00	\$3,489,084.32	\$3,489,084.32	\$0.00	\$598,332.48	\$2,890,751.84	\$598,332.48	\$104,065.19	\$494,267.29
1410	Aportaciones de seguridad social	\$1,449,510.56	\$0.00	\$1,449,510.56	\$1,449,510.56	\$0.00	\$197,924.70	\$1,251,585.86	\$197,924.70	\$104,065.19	\$93,859.51
1411	Aportaciones de seguridad social	\$1,449,510.56	\$0.00	\$1,449,510.56	\$1,449,510.56	\$0.00	\$197,924.70	\$1,251,585.86	\$197,924.70	\$104,065.19	\$93,859.51
1420	Aportaciones a fondos de vivienda	\$905,158.99	\$0.00	\$905,158.99	\$905,158.99	\$0.00	\$149,422.04	\$755,736.95	\$149,422.04	\$0.00	\$149,422.04
1421	Aportaciones a fondos de vivienda	\$905,158.99	\$0.00	\$905,158.99	\$905,158.99	\$0.00	\$149,422.04	\$755,736.95	\$149,422.04	\$0.00	\$149,422.04
1430	Aportaciones al sistema para el retiro	\$1,134,414.77	\$0.00	\$1,134,414.77	\$1,134,414.77	\$0.00	\$250,985.74	\$883,429.03	\$250,985.74	\$0.00	\$250,985.74
1431	Aportaciones al sistema para el retiro	\$1,134,414.77	\$0.00	\$1,134,414.77	\$1,134,414.77	\$0.00	\$250,985.74	\$883,429.03	\$250,985.74	\$0.00	\$250,985.74
1500	OTRAS PRESTACIONES SOCIALES Y ECONOMICAS	\$2,092,103.88	\$0.00	\$2,092,103.88	\$2,092,103.88	\$0.00	\$371,878.32	\$1,720,225.56	\$371,878.32	\$371,878.32	\$0.00
1540	Prestaciones contractuales	\$2,092,103.88	\$0.00	\$2,092,103.88	\$2,092,103.88	\$0.00	\$371,878.32	\$1,720,225.56	\$371,878.32	\$371,878.32	\$0.00
1541	Prestaciones contractuales	\$2,092,103.88	\$0.00	\$2,092,103.88	\$2,092,103.88	\$0.00	\$371,878.32	\$1,720,225.56	\$371,878.32	\$371,878.32	\$0.00
1700	PAGO DE ESTIMULOS A SERVIDORES PÚBLICOS	\$323,663.01	\$0.00	\$323,663.01	\$323,663.01	\$0.00	\$246,177.01	\$246,177.01	\$246,177.01	\$246,177.01	\$0.00
1710	Estimulos	\$323,663.01	\$0.00	\$323,663.01	\$323,663.01	\$0.00	\$246,177.01	\$246,177.01	\$246,177.01	\$246,177.01	\$0.00
1711	Estimulos	\$323,663.01	\$0.00	\$323,663.01	\$323,663.01	\$0.00	\$246,177.01	\$246,177.01	\$246,177.01	\$246,177.01	\$0.00
2000	MATERIALES Y SUMINISTROS	\$339,260.00	\$0.00	\$339,260.00	\$339,260.00	\$28,463.09	\$0.00	\$310,796.91	\$28,463.09	\$28,463.09	\$0.00
2100	MATERIALES DE ADMINISTRACIÓN, EMISIÓN DE DOC	\$162,760.00	\$0.00	\$162,760.00	\$162,760.00	\$9,860.00	\$0.00	\$152,900.00	\$9,860.00	\$9,860.00	\$0.00
2110	Materiales, útiles y equipos menores de oficina	\$67,760.00	\$0.00	\$67,760.00	\$67,760.00	\$0.00	\$0.00	\$67,760.00	\$0.00	\$0.00	\$0.00
2111	Materiales, útiles y equipos menores de oficina	\$67,760.00	\$0.00	\$67,760.00	\$67,760.00	\$0.00	\$0.00	\$67,760.00	\$0.00	\$0.00	\$0.00
2120	Materiales y útiles de impresión y reproducción	\$5,000.00	\$0.00	\$5,000.00	\$5,000.00	\$0.00	\$0.00	\$5,000.00	\$0.00	\$0.00	\$0.00
2121	Materiales y útiles de impresión y reproducción	\$5,000.00	\$0.00	\$5,000.00	\$5,000.00	\$0.00	\$0.00	\$5,000.00	\$0.00	\$0.00	\$0.00

COMISION ESTATAL DE GARANTIA DE ACCESO A LA INFORMACION PUBLICA (CEGAIP)
SAN LUIS POTOSI

Estado del Ejercicio del Presupuesto de Egresos por Fuente de Financiamiento Al 29/feb./2024

Cegaip

Utr: supervisor
 Rep: rptEstadoPresupuestoEgresos_FF

Fecha y hora de Impresión
 19/mar./2024
 10:30 a. m.

Objeto del Gasto	Aprobado	Ampliaciones / (Reducciones)	Presupuesto Vigente	Comprometido	Presupuesto Disponible para		Devengado	Comprometid o No Devengado	Presupuesto Sin Devengar	Ejercido	Pagado	Cuentas por Pagar Deuda
					Comprometer	Devengar						
3171 Servicios de acceso de Internet, redes y procesamiento d	\$25,000.00	\$0.00	\$25,000.00	\$314.28	\$24,685.72	\$0.00	\$314.28	\$0.00	\$24,685.72	\$314.28	\$314.28	\$0.00
3180 Servicios postales y telefónicos	\$10,000.00	\$0.00	\$10,000.00	\$0.00	\$10,000.00	\$0.00	\$0.00	\$0.00	\$10,000.00	\$0.00	\$0.00	\$0.00
3181 Servicios postales y telefónicos	\$10,000.00	\$0.00	\$10,000.00	\$0.00	\$10,000.00	\$0.00	\$0.00	\$0.00	\$10,000.00	\$0.00	\$0.00	\$0.00
3200 SERVICIOS DE ARRENDAMIENTO	\$1,082,622.00	\$0.00	\$1,082,622.00	\$0.00	\$1,082,622.00	\$0.00	\$0.00	\$0.00	\$1,082,622.00	\$0.00	\$0.00	\$0.00
3220 Arrendamiento de edificios	\$985,622.00	\$0.00	\$985,622.00	\$0.00	\$985,622.00	\$0.00	\$0.00	\$0.00	\$985,622.00	\$0.00	\$0.00	\$0.00
3221 Arrendamiento de edificios	\$985,622.00	\$0.00	\$985,622.00	\$0.00	\$985,622.00	\$0.00	\$0.00	\$0.00	\$985,622.00	\$0.00	\$0.00	\$0.00
3230 Arrendamiento de mobiliario y equipo de administración, i	\$97,000.00	\$0.00	\$97,000.00	\$0.00	\$97,000.00	\$0.00	\$0.00	\$0.00	\$97,000.00	\$0.00	\$0.00	\$0.00
3231 Arrendamiento de mobiliario y equipo de administración, i	\$97,000.00	\$0.00	\$97,000.00	\$0.00	\$97,000.00	\$0.00	\$0.00	\$0.00	\$97,000.00	\$0.00	\$0.00	\$0.00
3300 SERVICIOS PROFESIONALES, CIENTIFICOS, TÉCNICO	\$66,000.00	\$0.00	\$66,000.00	\$318.19	\$65,681.81	\$0.00	\$318.19	\$0.00	\$65,681.81	\$318.19	\$318.19	\$0.00
3330 Servicios de consultoría administrativa, procesos, técnica	\$65,000.00	\$0.00	\$65,000.00	\$0.00	\$65,000.00	\$0.00	\$0.00	\$0.00	\$65,000.00	\$0.00	\$0.00	\$0.00
3331 Servicios de consultoría administrativa, procesos, técnica	\$65,000.00	\$0.00	\$65,000.00	\$0.00	\$65,000.00	\$0.00	\$0.00	\$0.00	\$65,000.00	\$0.00	\$0.00	\$0.00
3340 Servicios de capacitación	\$1,000.00	\$0.00	\$1,000.00	\$318.19	\$681.81	\$0.00	\$318.19	\$0.00	\$681.81	\$318.19	\$318.19	\$0.00
3341 Servicios de capacitación	\$1,000.00	\$0.00	\$1,000.00	\$318.19	\$681.81	\$0.00	\$318.19	\$0.00	\$681.81	\$318.19	\$318.19	\$0.00
3400 SERVICIOS FINANCIEROS, BANCARIOS Y COMERCIAL	\$46,500.00	\$24.61	\$46,524.61	\$2,057.26	\$44,467.35	\$0.00	\$2,057.26	\$0.00	\$44,467.35	\$2,057.26	\$2,057.26	\$0.00
3410 Servicios financieros y bancarios	\$2,500.00	\$24.61	\$2,524.61	\$2,057.26	\$467.35	\$0.00	\$2,057.26	\$0.00	\$467.35	\$2,057.26	\$2,057.26	\$0.00
3411 Servicios financieros y bancarios	\$2,500.00	\$24.61	\$2,524.61	\$2,057.26	\$467.35	\$0.00	\$2,057.26	\$0.00	\$467.35	\$2,057.26	\$2,057.26	\$0.00
3440 Seguros de responsabilidad patrimonial y fianzas	\$1,000.00	\$0.00	\$1,000.00	\$0.00	\$1,000.00	\$0.00	\$0.00	\$0.00	\$1,000.00	\$0.00	\$0.00	\$0.00
3441 Seguros de responsabilidad patrimonial y fianzas	\$1,000.00	\$0.00	\$1,000.00	\$0.00	\$1,000.00	\$0.00	\$0.00	\$0.00	\$1,000.00	\$0.00	\$0.00	\$0.00
3450 Seguro de bienes patrimoniales	\$42,000.00	\$0.00	\$42,000.00	\$0.00	\$42,000.00	\$0.00	\$0.00	\$0.00	\$42,000.00	\$0.00	\$0.00	\$0.00
3451 Seguro de bienes patrimoniales	\$42,000.00	\$0.00	\$42,000.00	\$0.00	\$42,000.00	\$0.00	\$0.00	\$0.00	\$42,000.00	\$0.00	\$0.00	\$0.00
3470 Fletes y maniobras	\$1,000.00	\$0.00	\$1,000.00	\$0.00	\$1,000.00	\$0.00	\$0.00	\$0.00	\$1,000.00	\$0.00	\$0.00	\$0.00
3471 Fletes y maniobras	\$1,000.00	\$0.00	\$1,000.00	\$0.00	\$1,000.00	\$0.00	\$0.00	\$0.00	\$1,000.00	\$0.00	\$0.00	\$0.00
3500 SERVICIOS DE INSTALACIÓN, REPARACIÓN, MANTEN	\$75,986.00	\$0.00	\$75,986.00	\$2,552.00	\$73,434.00	\$0.00	\$2,552.00	\$0.00	\$73,434.00	\$2,552.00	\$2,552.00	\$0.00
3510 Conservación y mantenimiento menor de inmuebles	\$10,000.00	\$0.00	\$10,000.00	\$0.00	\$10,000.00	\$0.00	\$0.00	\$0.00	\$10,000.00	\$0.00	\$0.00	\$0.00
3511 Conservación y mantenimiento menor de inmuebles	\$10,000.00	\$0.00	\$10,000.00	\$0.00	\$10,000.00	\$0.00	\$0.00	\$0.00	\$10,000.00	\$0.00	\$0.00	\$0.00
3520 Instalación, reparación y mantenimiento de mobiliario y et	\$10,000.00	\$0.00	\$10,000.00	\$0.00	\$10,000.00	\$0.00	\$0.00	\$0.00	\$10,000.00	\$0.00	\$0.00	\$0.00
3521 Instalación, reparación y mantenimiento de mobiliario y et	\$10,000.00	\$0.00	\$10,000.00	\$0.00	\$10,000.00	\$0.00	\$0.00	\$0.00	\$10,000.00	\$0.00	\$0.00	\$0.00
3530 Instalación, reparación y mantenimiento de equipo de cóp	\$15,000.00	\$0.00	\$15,000.00	\$0.00	\$15,000.00	\$0.00	\$0.00	\$0.00	\$15,000.00	\$0.00	\$0.00	\$0.00
3531 Instalación, reparación y mantenimiento de equipo de cóp	\$15,000.00	\$0.00	\$15,000.00	\$0.00	\$15,000.00	\$0.00	\$0.00	\$0.00	\$15,000.00	\$0.00	\$0.00	\$0.00
3550 Reparación y mantenimiento de equipo de transporte	\$40,000.00	\$0.00	\$40,000.00	\$2,552.00	\$37,448.00	\$0.00	\$2,552.00	\$0.00	\$37,448.00	\$2,552.00	\$2,552.00	\$0.00
3551 Reparación y mantenimiento de equipo de transporte	\$40,000.00	\$0.00	\$40,000.00	\$2,552.00	\$37,448.00	\$0.00	\$2,552.00	\$0.00	\$37,448.00	\$2,552.00	\$2,552.00	\$0.00

COMISION ESTATAL DE GARANTIA DE ACCESO A LA INFORMACION PUBLICA (CEGAIP)
 SAN LUIS POTOSI

Estado del Ejercicio del Presupuesto de Egresos por Fuente de Financiamiento Al 29/feb./2024

Objeto del Gasto	Unidad Administrativa	Presupuesto Vigente	Ampliaciones / Reducciones	Comprometido	Presupuesto Disponible para Comprometer	Devengado	Comprometid o No Devengado	Presupuesto Sin Devengar	Ejercicio	Pagado	Cuentas por Pagar Deuda	
3590	Servicios de jardinería y fumigación	\$986.00	\$0.00	\$986.00	\$986.00	\$0.00	\$0.00	\$986.00	\$0.00	\$0.00	\$0.00	
3591	Servicios de jardinería y fumigación	\$986.00	\$0.00	\$0.00	\$986.00	\$0.00	\$0.00	\$986.00	\$0.00	\$0.00	\$0.00	
3600	SERVICIOS DE COMUNICACIÓN SOCIAL Y PUBLICIDA	\$20,000.00	\$0.00	\$0.00	\$20,000.00	\$0.00	\$0.00	\$20,000.00	\$0.00	\$0.00	\$0.00	
3610	Difusión por radio, televisión y otros medios de mensajes	\$15,000.00	\$0.00	\$0.00	\$15,000.00	\$0.00	\$0.00	\$15,000.00	\$0.00	\$0.00	\$0.00	
3611	Difusión por radio, televisión y otros medios de mensajes	\$15,000.00	\$0.00	\$0.00	\$15,000.00	\$0.00	\$0.00	\$15,000.00	\$0.00	\$0.00	\$0.00	
3640	Servicios de revelado de fotografías	\$5,000.00	\$0.00	\$0.00	\$5,000.00	\$0.00	\$0.00	\$5,000.00	\$0.00	\$0.00	\$0.00	
3641	Servicios de revelado de fotografías	\$5,000.00	\$0.00	\$0.00	\$5,000.00	\$0.00	\$0.00	\$5,000.00	\$0.00	\$0.00	\$0.00	
3700	SERVICIOS DE TRASLADOS Y VIÁTICOS	\$180,000.00	\$0.00	\$23,788.11	\$156,211.89	\$23,788.11	\$0.00	\$156,211.89	\$23,788.11	\$23,788.11	\$0.00	
3710	Pasajes aéreos	\$50,000.00	\$0.00	\$13,594.00	\$36,406.00	\$13,594.00	\$0.00	\$36,406.00	\$13,594.00	\$13,594.00	\$0.00	
3711	Pasajes aéreos	\$50,000.00	\$0.00	\$13,594.00	\$36,406.00	\$13,594.00	\$0.00	\$36,406.00	\$13,594.00	\$13,594.00	\$0.00	
3720	Pasajes terrestres	\$20,000.00	\$0.00	\$0.00	\$20,000.00	\$0.00	\$0.00	\$20,000.00	\$0.00	\$0.00	\$0.00	
3721	Pasajes terrestres	\$20,000.00	\$0.00	\$0.00	\$20,000.00	\$0.00	\$0.00	\$20,000.00	\$0.00	\$0.00	\$0.00	
3750	Viáticos en el país	\$105,000.00	\$0.00	\$9,705.11	\$95,294.89	\$9,705.11	\$0.00	\$95,294.89	\$9,705.11	\$9,705.11	\$0.00	
3751	Viáticos en el país	\$105,000.00	\$0.00	\$9,705.11	\$95,294.89	\$9,705.11	\$0.00	\$95,294.89	\$9,705.11	\$9,705.11	\$0.00	
3790	Otros servicios de traslado y hospedaje	\$5,000.00	\$0.00	\$489.00	\$4,511.00	\$489.00	\$0.00	\$4,511.00	\$489.00	\$489.00	\$0.00	
3791	Otros servicios de traslado y hospedaje	\$5,000.00	\$0.00	\$489.00	\$4,511.00	\$489.00	\$0.00	\$4,511.00	\$489.00	\$489.00	\$0.00	
3800	SERVICIOS OFICIALES	\$10,000.00	\$0.00	\$0.00	\$10,000.00	\$0.00	\$0.00	\$10,000.00	\$0.00	\$0.00	\$0.00	
3830	Congresos y convenciones	\$10,000.00	\$0.00	\$0.00	\$10,000.00	\$0.00	\$0.00	\$10,000.00	\$0.00	\$0.00	\$0.00	
3831	Congresos y convenciones	\$10,000.00	\$0.00	\$0.00	\$10,000.00	\$0.00	\$0.00	\$10,000.00	\$0.00	\$0.00	\$0.00	
3900	OTROS SERVICIOS GENERALES	\$500.00	\$0.00	\$0.00	\$500.00	\$0.00	\$0.00	\$500.00	\$0.00	\$0.00	\$0.00	
3920	Impuestos y derechos	\$500.00	\$0.00	\$0.00	\$500.00	\$0.00	\$0.00	\$500.00	\$0.00	\$0.00	\$0.00	
3921	Impuestos y derechos	\$500.00	\$0.00	\$0.00	\$500.00	\$0.00	\$0.00	\$500.00	\$0.00	\$0.00	\$0.00	
PARTICIPACIONES E INGRESOS EN C												
4MUL MULTAS		\$25,000.23	\$36,836.63	\$25,117,055.85	\$25,005,965.63	\$2,050,728.36	\$3,776,074.47	\$19,230,891.22	\$21,341,021.18	\$3,776,074.47	\$3,281,307.18	\$459,267.25
2000	MATERIALES Y SUMINISTROS	\$0.00	\$1,238.00	\$1,238.00	\$1,238.00	\$0.00	\$1,238.00	\$0.00	\$1,238.00	\$1,238.00	\$1,238.00	\$0.00
2200	ALIMENTOS Y UTENSILIOS	\$0.00	\$1,238.00	\$1,238.00	\$1,238.00	\$0.00	\$1,238.00	\$0.00	\$1,238.00	\$1,238.00	\$1,238.00	\$0.00
2210	Productos alimenticios para personas	\$0.00	\$1,238.00	\$1,238.00	\$1,238.00	\$0.00	\$1,238.00	\$0.00	\$1,238.00	\$1,238.00	\$1,238.00	\$0.00
2211	Productos alimenticios para personas	\$0.00	\$1,238.00	\$1,238.00	\$1,238.00	\$0.00	\$1,238.00	\$0.00	\$1,238.00	\$1,238.00	\$1,238.00	\$0.00
MULTAS		\$0.00	\$1,238.00	\$1,238.00	\$1,238.00	\$0.00	\$1,238.00	\$0.00	\$1,238.00	\$1,238.00	\$1,238.00	\$0.00

COMISION ESTATAL DE GARANTIA DE ACCESO A LA INFORMACION PUBLICA (CEGAIP)
SAN LUIS POTOSI

Estado del Ejercicio del Presupuesto de Egresos por Fuente de Financiamiento Al 29/feb./2024

Fecha y hora de Impresión | 19/mar./2024 | 10:30 a. m.

Url: supervisor
Rep: rptEstadoPresupuestoEgresos_FF

Objeto del Gasto	Unidad Administrativa	Aprobado	Ampliaciones / Reducciones	Presupuesto Vigente	Presupuesto Disponible para Comprometer	Devengado	Comprometido No Devengado	Presupuesto Sin Devengar	Ejercido	Pagado	Cuentas por Pagar	
											Deuda	Deuda
COPI COPIAS												
2000	MATERIALES Y SUMINISTROS	\$0.00	\$980.00	\$980.00	\$0.00	\$0.00	\$0.00	\$980.00	\$0.00	\$0.00	\$0.00	\$0.00
2100	MATERIALES DE ADMINISTRACIÓN, EMISIÓN DE DOC	\$0.00	\$980.00	\$980.00	\$0.00	\$0.00	\$0.00	\$980.00	\$0.00	\$0.00	\$0.00	\$0.00
2110	Materiales, útiles y equipos menores de oficina	\$0.00	\$980.00	\$980.00	\$0.00	\$0.00	\$0.00	\$980.00	\$0.00	\$0.00	\$0.00	\$0.00
2111	Materiales, útiles y equipos menores de oficina	\$0.00	\$980.00	\$980.00	\$0.00	\$0.00	\$0.00	\$980.00	\$0.00	\$0.00	\$0.00	\$0.00
COPIAS		\$0.00	\$980.00	\$980.00	\$0.00	\$0.00	\$0.00	\$980.00	\$0.00	\$0.00	\$0.00	\$0.00

Total Final	\$25,190,253.02	\$25,193,313.65	\$25,193,313.65	\$3,057,105.95	\$3,777,372.47	\$19,250,997.22	\$27,342,001.16	\$3,777,372.47	\$3,283,045.16	\$494,267.29
--------------------	-----------------	-----------------	-----------------	----------------	----------------	-----------------	-----------------	----------------	----------------	--------------

LIC. DAVID ENRIQUE MENCHACA-ZUNIGA
COMISIONADO PRESIDENTE

C.P. ANAHI GUADALUPE CARDENAS JACOBO
CONTADOR

C.P. EDGARDO MAGANA GABEGOS
DIRECTOR DE ADMINISTRACION Y FINANZAS

C.P. CLAUDIA PALOMARES AZUA
CONTADOR


Estado Analítico del Ejercicio del Presupuesto de Egresos


Clasificación Administrativa
Del 01/ene./2024 Al 29/feb./2024


Fecha y hora de Impresión
19/mar./2024
10:31 a. m.


Usu supervisor
Rep rptEstadoPresupuestoEgresos_UA3_CB_SC

Concepto	Egresos					Subejercicio
	Aprobado	Ampliaciones / (Reducciones)	Modificado	Devengado	Pagado	
1	\$25,060,259.02	2	3=(1+2) \$25,119,313.65	4	5	6 = (3 - 4)
ORGANOS AUTONOMOS	\$25,060,259.02	\$59,054.63	\$25,119,313.65	\$3,777,312.47	\$3,283,045.18	\$21,342,001.18
TOTAL DEL GASTO	\$25,060,259.02	\$59,054.63	\$25,119,313.65	\$3,777,312.47	\$3,283,045.18	\$21,342,001.18


LIC. DAVID ENRIQUE MENCHACA ZUNIGA
COMISIONADO PRESIDENTE


C.P. ANAHI GUADALUPE-CARDENAS JACOBO
CONTADOR


C.P. EDGARDO MAGANA GALLEGOS
DIRECTOR DE ADMINISTRACIÓN Y FINANZAS


C.P. CLAUDIA PALOMARES AZUA
CONTADOR

Sector Paraestatal del Gobierno (Federal/Estatal/Municipal) de COMISION ESTATAL DE GARANTIA DE ACCESO A LA INFORMACION PUBLICA (CEGAIP)
 Estado Analítico del Ejercicio del Presupuesto de Egresos
 Clasificación Administrativa
 Del 1 de Enero al 29 de Febrero de 2024

Concepto	Egresos				Subtotal
	Aprobado	Ampliaciones (Revoluciones)	Modificados	Devengados	
	1	2	3=(1+2+4)	4	5=(3+4)
Entidades Paraestatales y Fideicomisos No Empresariales y No Financieros					
Instituciones Públicas de la Seguridad Social					
Entidades Paraestatales Empresariales No Financieras con Participación Estatal Mayoritaria					
Fideicomisos Empresariales No Financieros con Participación Estatal Mayoritaria	0	0	0	0	0
Entidades Paraestatales Empresariales Financieras Monetarias con Participación Estatal Mayoritaria	0	0	0	0	0
Entidades Paraestatales Empresariales Financieras No Monetarias con Participación Estatal Mayoritaria	0	0	0	0	0
Fideicomisos Financieros Públicos con Participación Estatal Mayoritaria	0	0	0	0	0
Total del Gasto	0	0	0	0	0

NOTA.- NO SE EMITE EL ESTADO ANALITICO DEL EJERCICIO DEL PRESUPUESTO DE EGRESOS DEL SECTOR PARAESTATAL EN VIRTUD DE QUE ESTA COMISION ESTA CONSTITUIDA COMO ORGANISMO AUTONOMO

LIC. DAVID ENRIQUE MENCHACA ZÚNIGA
 COMISIONADO PRESIDENTE

C.P. ANAHI GUABALUPE GARDENAS JACOBO
 CONTADOR

C.P. EDGARDO MARGARITA GALLEGOS
 DIRECTOR DE ADMINISTRACIÓN Y FINANZAS

C.P. CLAUDIA PALOMARES AZUA
 CONTADOR