

**COMISION ESTATAL DE GARANTIA DE ACCESO A LA
INFORMACION PUBLICA (CEGAIP)**


SAN LUIS POTOSI

Estados de Resultados

Del 01/ago./2024 al 31/ago./2024

	PERIODO	%	ACUMULADO	%
	1/ago. al 31/ago./2024		01/ene al 31/ago./2024	
INGRESOS Y OTROS BENEFICIOS				
INGRESOS DE GESTIÓN	\$13.36	0.00%	\$548,525.85	3.07%
APROVECHAMIENTOS	\$13.36	0.00%	\$548,525.85	3.07%
PARTICIPACIONES, APORTACIONES, CONVENIOS, INCENTIVOS	\$2,017,768.87	99.99%	\$17,296,053.98	96.92%
TRANSFERENCIAS, ASIGNACIONES, SUBSIDIOS Y SUBVENCIONES, Y PENSIONES Y JUBILACIONES	\$2,017,768.87	99.99%	\$17,296,053.98	96.92%
TRANSFERENCIAS Y ASIGNACIONES	\$2,017,768.87	99.99%	\$17,296,053.98	96.92%
OTROS INGRESOS Y BENEFICIOS	\$0.00	0.00%	\$0.00	0.00%
Total de Ingresos	\$2,017,782.23	100.00%	\$17,844,579.83	100.00%
GASTOS Y OTRAS PÉRDIDAS				
GASTOS DE FUNCIONAMIENTO	\$1,896,101.34	93.96%	\$16,964,870.25	95.07%
SERVICIOS PERSONALES	\$1,815,626.97	89.98%	\$15,159,236.69	84.95%
MATERIALES Y SUMINISTROS	\$16,505.40	0.81%	\$132,859.61	0.74%
SERVICIOS GENERALES	\$63,968.97	3.17%	\$1,672,773.95	9.37%
TRANSFERENCIAS, ASIGNACIONES, SUBSIDIOS Y OTRAS AYUDAS	\$0.00	0.00%	\$0.00	0.00%
PARTICIPACIONES Y APORTACIONES	\$0.00	0.00%	\$0.00	0.00%
INTERESES, COMISIONES Y OTROS GASTOS DE LA DEUDA PÚBLICA	\$0.00	0.00%	\$0.00	0.00%
OTROS GASTOS Y PÉRDIDAS EXTRAORDINARIAS	\$0.00	0.00%	\$0.00	0.00%
INVERSI?N P?BLICA	\$0.00	0.00%	\$0.00	0.00%
Total de Gastos y otras Perdidas	\$1,896,101.34	93.96%	\$16,964,870.25	95.07%
Ahorro / Desahorro Neto del Ejercicio	\$121,680.89	6.03%	\$879,709.58	4.92%


Bajo protesta de decir verdad declaramos que los Estados Financieros y sus notas, son razonablemente correctos y son responsabilidad del emisor.




LIC. JOSE GERARDO NAVARRO ALVISO
COMISIONADO PRESIDENTE



C.P. GABRIELA LOPEZ FRAGA
DIRECTORA DE ADMINISTRACIÓN Y FINANZAS



C.P. ANAHI GUADALUPE CARDENAS JACOBO
ASISTENTE ADMINISTRATIVA



C.P. MAYRA MARTINEZ MARTINEZ
AUXILIAR ADMINISTRATIVA