



CONTRALORIA INTERNA

"Transparencia, Rendición de Cuentas y
Participación Ciudadana"



"2023, Año del Centenario del Voto de las Mujeres en San Luis Potosí, Precursor Nacional"

Matehuala S.L.P. a 31 de Enero de 2024

MTRO. RODRIGO JOAQUÍN LECOURTOIS LOPEZ
AUDITOR SUPERIOR DEL INSTITUTO DE FISCALIZACIÓN SUPERIOR DEL ESTADO DE
SAN LUIS POTOSÍ
PRESENTE:

Con fundamento en los artículos 86, Fracción XII de la Ley Orgánica del Municipio Libre del Estado de San Luis Potosí, Art. 101 fracción IV. De la Ley de Aguas para el Estado de San Luis Potosí, que a la letra menciona: Dictaminar los estados financieros del departamento de administración y finanzas del organismo operador, y verificar que los informes sean remitidos en tiempo y forma a la Auditoría Superior del Estado; dicho dictamen corresponde del 1º. Al 31 de Diciembre del 2023 de Servicios de Agua Potable, Alcantarillado y Saneamiento de Matehuala, (SAPSAM).

En apego a lo señalado en el Artículo 97 de la Ley de Aguas del Estado de San Luis Potosí y al Artículo 12 del Reglamento Interior del Organismo Operador, se convocó a la **Ducentésima Cuarta Reunión Extraordinaria de la Junta de Gobierno de este Organismo Operador, Servicio de Agua Potable Alcantarillado y Saneamiento de Matehuala (SAPSAM)** mediante la cual se llevan a cabo los siguientes puntos:

Se presenta el informe mensual correspondiente al mes de **Diciembre 2023**

La auditoría pública se fundamenta en el precepto 134 de la Constitución Política de los Estados Unidos Mexicanos los recursos económicos de que dispongan la Federación, las entidades federativas, los Municipios y las demarcaciones territoriales de la Ciudad de México, se administrarán con eficiencia, eficacia, economía, transparencia y honradez para satisfacer los objetivos a los que estén destinados.

El objetivo general de los estados financieros, es proporcionar información a los usuarios sobre la situación financiera, los resultados de la gestión y sobre el ejercicio de la Ley de Ingresos y del Presupuesto de Egresos de los entes públicos; así como, ser de utilidad para la toma de decisiones respecto a la asignación de recursos, su administración y control; a su vez, constituyen la base de la rendición de cuentas, la transparencia y la fiscalización de las cuentas públicas.



CONTRALORIA INTERNA

"Transparencia, Rendición de Cuentas y
Participación Ciudadana"




Gobierno Municipal de Matehuala
2021
2024

"2023, Año del Centenario del Voto de las Mujeres en San Luis Potosí, Precursor Nacional"

Cabe hacer mención que se requirió información a través de oficio MMA/CIM/0051/2023 de fecha 16 de Marzo 2023 de la cual no se tiene respuesta. Lo anterior para realizar validación a los estados financieros.

Sin más por el momento me despido de usted, agradeciendo de antemano la atención al presente.


ATENTAMENTE


M.A.P. CELIA MARIA PEÑA HERNANDEZ
CONTRALOR INTERNO



H. AYUNTAMIENTO
CONTRALORIA
MUNICIPAL
MATEHUALA, S.L.P.

Cmpht/CIM
c.c. archivo



Informe Financiero Diciembre 2023




Egresos

SERVICIOS DE AGUA POTABLE, ALCANTARILLADO Y SANEARIMIENTO DE MATEHUALA S.P. S.A.P.S.A.M.

Alcaldía Municipal de Matehuala, Coahuila de Zaragoza, Coahuila de Zaragoza

Partida/Descripción	Ene	Feb	Mar	Abr	May	Jun	Jul	Agg	Sep	Oct	Nov	Dic	Total
1000 SERVICIOS DE AGUA POTABLE	1,034	1,155	1,028	1,038	1,007	1,034	1,234	1,354	1,283	1,521	1,341	1,445	12,977
2000 SERVICIOS DE ALCANTARILLADO	1,000	779	1,000	765	841	1,105	1,150	1,044	1,261	1,451	958	1,021	12,567
3000 SERVICIOS DE SANEARIMIENTO	1,720	1,619	2,000	2,110	2,038	2,080	2,055	2,044	2,376	2,027	2,050	2,057	20,359
4000 SERVICIOS DE ALCANTARILLADO Y SANEARIMIENTO	2,000	2,000	2,000	2,000	2,000	2,000	2,000	2,000	2,000	2,000	2,000	2,000	20,000
5000 SERVICIOS DE ALCANTARILLADO Y SANEARIMIENTO	500	500	500	500	500	500	500	500	500	500	500	500	5,000
6000 SERVICIOS DE ALCANTARILLADO Y SANEARIMIENTO	0	0	0	0	0	0	0	0	0	0	0	0	0
TOTAL GASTOS	5,608	4,518	5,158	4,724	5,427	5,074	5,317	5,245	6,002	5,782	4,845	5,035	73,881
Total =>	1,013	1,258	765	875	2,521	659	862	1,436	978	1,174	-4,655	-1,121	3,793




SERVICIOS DE AGUA POTABLE, ALCANTARILLADO Y SANEAMIENTO DE MATEHUALA, S.P. (S.A.P.S.A.M.)

Análisis Mensual de Ingresos Devengados al 31 de Diciembre de 2016

Cuenta / Fuente de Ingresos	Ene	Feb	Mar	Abr	May	Jun	Jul	Ago	Sep	Oct	Nov	Dic	Total
Ingresos	5,450	5,627	5,755	5,377	7,440	8,208	8,068	6,684	5,745	6,115	5,536	6,974	75,758
SERVICIOS	5,357	5,536	6,137	5,305	7,317	6,132	5,968	6,356	6,663	6,041	5,323	5,972	72,307
SERVICIOS DE AGUA POTABLE	4,357	4,215	4,989	4,262	5,495	4,525	4,761	4,926	4,835	4,640	4,471	4,810	56,236
DRENAJE	552	511	612	511	665	540	583	620	622	618	567	607	7,009
CONTRATACIÓN TOMAS Y DESCARGAS	175	280	363	250	307	354	197	376	287	250	247	149	3,235
RECONEXIONES	62	77	81	62	82	77	77	77	57	42	50	69	813
VENTA DE AGUA EN PIPA	49	60	65	49	49	55	51	32	30	27	16	8	494
FRACCIONADORES	171	394	506	171	719	581	299	334	831	465	171	328	4,972
-5 Accesorios	83	71	86	71	85	76	80	98	85	72	64	103	975
RECARGOS	80	68	82	66	81	70	72	90	79	67	60	100	915
MULTAS	4	3	4	5	4	6	8	8	6	5	5	4	61
79 OTROS INGRESOS Y BENEFICIOS	181	170	221	221	235	246	229	221	230	252	226	218	2,650
INTERESES BANCARIOS	181	170	221	221	235	246	229	221	230	252	226	218	2,650
30 PARTICIPACIONES Y APORTACIONES	9	0	1	1	1	6	2	0	2	1	-	1,208	1,236
OTROS INGRESOS	9	0	1	1	11	6	2	0	2	1	-	14	48
APORTACIONES PROGRAMA PROSANEAR	-	-	-	-	-	-	-	-	-	-	-	-	1,208
Total=>	5,641	5,777	6,924	5,598	7,646	6,460	6,279	6,685	6,980	6,366	5,814	7,516	77,689

Postigo/Descripción	Ene	Feb	Mar	Abr	May	Jun	Jul	Ago	Sep	Oct	Nov	Dic	Total
2000 MATERIALES Y PRODUCTOS	346	279	1350	705	689	1102	1150	538	1209	1350	625	1751	10388
2100 MATERIALES DE ADMINISTRACIÓN Y EMISIÓN DE DOCUMENTOS	65	24	43	40	74	33	50	64	33	59	37	51	533
2111 MATERIALES, ÚTILES Y EQUIPOS MENORES DE OFICINA	26	17	26	12	7	23	15	36	11	52	10	46	280
2141 MATERIALES, ÚTILES Y EQUIPOS MENORES DE TECNOLOGÍA	-	13	6	29	18	2	0	17	-	1	0	33	120
2151 MATERIAL IMPRESO E INFORMACIÓN DIGITAL	34	0	-	-	35	3	35	2	41	5	-	-	154
2161 MATERIAL DE LIMPIEZA	6	4	10	-	14	5	-	8	2	0	27	3	80
2200 ALIMENTOS Y UTENSILIOS	1	9	15	1	3	14	13	3	13	1	5	31	101
2211 ALIMENTO EN OFICINAS Y LUGARES DE TRABAJO	1	9	16	2	3	14	13	3	12	1	5	18	98
2231 UTENSILIOS PARA EL SERVICIO DE ALIMENTACIÓN	-	-	-	-	0	-	0	-	0	-	-	3	4
2400 MATERIAS Y ARTÍCULOS DE CONSTRUCCIÓN	414	435	661	402	453	551	703	504	631	666	491	947	7254
2411 PRODUCTOS MINERALES NO METÁLICOS	20	3	35	20	21	27	31	32	29	16	23	33	292
2421 CEMENTO Y PRODUCTOS DE CONCRETO	11	11	22	12	14	21	15	17	15	19	11	23	192
2431 CAL, YESO Y PRODUCTOS DE YESO	0	0	1	0	0	0	1	1	1	1	1	1	8
2441 MADERA Y PRODUCTOS DE MADERA	0	-	1	2	-	1	3	3	1	1	1	-	13
2471 ARTÍCULOS METÁLICOS PARA LA CONSTRUCCIÓN	122	163	276	100	210	371	279	224	362	163	226	369	2364
2491 OTROS MATERIALES Y ARTÍCULOS DE CONSTRUCCIÓN	330	258	326	268	211	238	380	247	412	466	229	521	3885



SERVICIOS DE AGUA POTABLE, ALCANTARILLADO Y SANEAMIENTO DE MATRUHUA, S.L.P. S.A.P.S.A.M.

Análisis Mensual de Egresos De agosto al final de Diciembre de 2006

Partida/Descripción	Ene	Feb	Mar	Abr	May	Jun	Jul	Ag	Sep	Oct	Nov	Dic	Total
1100 REMUNERACIONES AL PERSONAL PERMANENTE	365	559	1,076	858	859	1,077	861	863	1,062	865	852	1,076	11,199
1131 SUELDO BASE	865	859	1,076	858	859	1,077	861	863	1,062	865	852	1,076	11,199
1200 REMUNERACIONES AL PERSONAL TRANSITORIO	260	292	367	303	318	383	298	355	340	333	300	402	3,864
1221 SUELDOS BASE AL PERSONAL EVENTUAL	260	292	367	303	318	383	298	295	360	283	300	402	3,864
1300 REMUNERACIONES ADICIONALES Y ESPECIALES	292	197	242	217	215	249	188	231	256	240	215	800	3,269
1311 PRIMIA POR AÑOS DE SERVICIOS EFECTIVOS PRESTADOS	69	-	8	-	10	15	5	53	6	39	-	-	204
1321 PRIMIA VACACIONAL	26	5	40	16	0	24	6	4	76	0	10	49	257
1322 PRIMIA DOMINICAL	1	2	2	1	1	1	1	1	1	1	1	1	17
1323 GRATIFICACIÓN DE FIN DE AÑO	123	127	119	115	118	144	121	125	132	123	121	650	2,018
1331 REMUNERACIONES POR HORAS EXTRAORDINARIAS	60	54	64	46	74	65	55	48	73	57	49	85	730
1332 PAGO DE DIAS DE DESCANSO LABORADOS	19	9	10	38	11	-	-	-	8	-	35	15	144
1500 CIELOS PRESTACIONES SOCIALES Y ECONÓMICAS	153	147	222	140	218	204	204	166	252	232	194	297	2,475
1511 CUOTAS FONDO DE AHORRO	74	73	91	73	69	92	74	84	92	73	68	88	953
1521 INDEMNIZACIONES	12	-	-	-	21	-	-	-	-	-	-	-	33
1541 PRESTACIONES CONTRACTUALES MENSUALES	-	34	34	33	35	40	41	38	35	37	35	83	445
1542 PRESTACIONES CONTRACTUALES ANUALES	-	11	4	3	7	5	6	3	19	3	4	52	116
1543 SERVICIO MÉDICOS Y CONSULTAS	76	28	92	50	85	68	84	41	105	139	88	75	933

Posición/Descripción	Ene	Feb	Mar	Abr	May	Jun	Jul	Ago	Sep	Oct	Nov	Dic	Total
5000 SERVICIOS Y COMISIONES	140	200	1340	206	949	1145	1450	804	144	1001	341	176	12041
2100 MATERIALES DE ADMINISTRACIÓN, EMISIÓN DE DOCUMENTOS	55	34	45	40	74	33	50	54	55	59	37	41	633
2111 MATERIALES, ÚTILES Y EQUIPOS MENORES DE OFICINA	26	17	26	12	7	23	15	36	11	52	10	46	280
2141 MATERIALES, ÚTILES Y EQUIPOS MENORES DE TECNOLOGÍA	-	13	6	29	18	2	0	17	-	1	0	33	120
2151 MATERIAL IMPRESO E INFORMACIÓN DIGITAL	34	0	-	-	35	3	35	2	41	5	-	-	154
2161 MATERIAL DE LIMPIEZA	6	4	10	-	14	5	-	8	2	0	27	3	80
2200 ALIMENTOS Y BEBIDAS	1	9	16	2	3	14	13	3	12	1	5	21	107
2211 ALIMENTO EN OFICINAS Y LUGARES DE TRABAJO	1	9	16	2	3	14	13	3	12	1	5	18	98
2231 UTENSILIOS PARA EL SERVICIO DE ALIMENTACIÓN	-	-	-	-	0	-	0	-	0	-	-	3	4
2400 MATERIALES Y ARTÍCULOS DE CONSTRUCCIÓN	484	486	661	402	555	651	708	504	321	666	491	947	7264
2411 PRODUCTOS MINERALES NO METÁLICOS	20	3	35	20	21	27	31	32	29	16	23	33	292
2421 CEMENTO Y PRODUCTOS DE CONCRETO	11	11	22	12	14	21	15	17	15	19	11	23	192
2431 CAL, YESO Y PRODUCTOS DE YESO	0	0	1	0	0	0	1	1	1	1	1	1	8
2441 MADERA Y PRODUCTOS DE MADERA	0	-	1	2	-	1	3	3	1	1	1	-	13
2471 ARTÍCULOS METÁLICOS PARA LA CONSTRUCCIÓN	122	163	276	100	210	371	279	224	362	163	226	369	2,864
2491 OTROS MATERIALES Y ARTÍCULOS DE CONSTRUCCIÓN	330	258	326	268	211	238	380	247	412	466	229	521	3,885



	Ene	Feb	Mar	Abr	May	Jun	Jul	Agg	Sep	Oct	Nov	Dic	Total
2500 PRODUCTOS QUÍMICOS FARMACÉUTICOS Y DE LABORATORIO	150	153	158	142	91	171	143	140	77	147	152	156	1,832
2531 MEDICINAS Y PRODUCTOS FARMACÉUTICOS	120	30	88	74	91	91	69	58	77	71	74	45	889
2591 OTROS PRODUCTOS QUÍMICOS	-	123	70	70	-	80	74	81	-	76	78	82	734
2600 COMBUSTIBLES, LUBRICANTES Y ADITIVOS	116	107	133	97	117	132	113	122	137	119	119	116	1,431
2611 COMBUSTIBLES, LUBRICANTES Y ADITIVOS	116	107	133	97	117	132	119	122	137	119	119	113	1,431
2700 VESTUARIO, BLANCOS, PRENDAS DE PROTECCIÓN Y ARTÍCULOS	73	6	5	7	31	13	16	24	27	9	17	36	655
2711 VESTUARIO Y UNIFORMES	0	-	1	3	11	12	5	19	17	1	8	336	415
2721 PRENDAS DE SEGURIDAD Y PROTECCIÓN PERSONAL	73	6	4	4	20	0	11	55	11	9	13	23	230
2900 HERRAMIENTAS, REFACCIONES Y ACCESORIOS MENORES	39	27	39	44	58	156	111	37	103	30	127	111	937
2911 HERRAMIENTAS MENORES	3	2	9	10	3	12	25	5	2	6	11	11	100
2921 REFACCIONES Y ACCESORIOS DE EDIFICIOS	7	5	3	26	15	81	6	5	22	10	84	22	265
2941 REFACCIONES Y ACCESORIOS MENORES DE EQUIPO DE CÓMPUTO	-	-	11	0	-	-	1	9	-	0	-	-	21
2961 REFACCIONES Y ACCESORIOS MENORES DE EQUIPO DE TRANSPORTE	24	19	26	7	28	41	77	31	97	30	23	54	457
2981 REFACCIONES Y ACCESORIOS MENORES DE MAQUINARIA	5	1	4	1	12	22	3	8	3	4	8	24	93

SAPSAM		Ene	Feb	Mar	Abr	May	Jun	Jul	Ago	Sep	Oct	Nov	Dic	Total
Cobol - SERVICIOS BÁSICOS		1,708	1,817	1,702	1,170	1,389	1,361	1,365	1,367	2,506	1,197	2,350	6,237	17,089
3100 SERVICIOS BÁSICOS		771	756	1,080	885	937	1,000	991	1,071	1,022	991	1,045	964	17,477
3111 ENERGÍA ELÉCTRICA		749	736	1,068	873	936	975	964	996	998	968	1,005	943	11,199
3121 GAS		-	-	0	0	0	-	-	-	0	0	-	-	1
3131 AGUA		3	2	4	3	3	7	7	3	5	2	4	2	46
3141 TELEFONÍA TRADICIONAL		10	10	9	10	10	10	10	10	10	10	10	10	117
3151 TELEFONÍA CELULAR		9	9	9	10	9	10	10	12	10	10	9	10	115
3000 SERVICIOS DE APOYAMIENTO		71	77	144	111	312	181	175	183	144	138	249	154	1,791
3251 ARRENDAMIENTO DE EQUIPO DE TRANSPORTE		-	-	-	-	-	27	2	1	-	1	14	8	53
3261 ARRENDAMIENTO DE MAQUINARIA, OTROS EQUIPOS		40	45	111	78	104	120	118	124	80	85	166	96	1,165
3291 OTROS ARRENDAMIENTOS		33	33	33	33	108	35	56	58	65	40	70	10	573
3000 SERVICIOS PROFESIONALES, CIENTÍFICOS, TÉCNICOS Y		61	81	187	54	129	64	167	54	65	79	54	72	990
3321 SERVICIOS DE DISEÑO, ARQUITECTURA, INGENIERÍA		-	-	-	-	-	10	-	-	-	-	-	-	10
3331 SERVICIOS DE CONSULTORÍA ADMINISTRATIVA, PROCESOS		21	13	21	13	21	13	13	13	13	13	13	38	205
3332 SERVICIOS EN TECNOLOGÍA DE LA INFORMACIÓN		-	9	3	-	-	-	-	-	-	-	-	6	18
3341 SERVICIOS DE CAPACITACIÓN		-	-	18	-	-	-	2	-	-	13	3	-	35
3381 SERVICIOS DE VIGILANCIA		40	40	40	40	40	40	40	40	40	40	40	40	485
3391 SERVICIOS PROFESIONALES, CIENTÍFICOS E INTEGRALES		-	19	25	-	68	-	112	-	12	13	-	13	236



	Ene	Feb	Mar	Abr	May	Jun	Jul	Agosto	Sep	Oct	Nov	Dic	Total
3400 SERVICIOS FINANCIEROS, BANCARIOS Y COMERCIALES	19	27	23	23	28	36	34	19	53	29	37	24	342
3411 SERVICIOS FINANCIEROS Y BANCARIOS	2	2	10	6	8	7	9	9	9	9	10	9	91
3451 SEGURO DE BIENES PATRIMONIALES	16	16	11	15	11	19	19	-	11	11	11	14	153
3471 FLETES Y MANOBRAS	1	9	2	2	9	10	7	10	33	9	6	1	98
3500 SERVICIOS DE INSTALACIÓN, REPARACIÓN Y MANTENIMIENTO	24	20	28	9	38	44	14	50	145	14	16	33	483
3511 CONSERVACIÓN Y MANTENIMIENTO MENOR DE INMUEBLES	-	-	1	4	-	6	-	0	2	2	13	2	30
3521 INSTALACIÓN, REPARACIÓN Y MANTENIMIENTO DE MOBILIA	-	-	-	-	-	-	-	2	-	-	-	-	2
3531 INSTALACIÓN, REPARACIÓN Y MANTENIMIENTO DE CÓMPU	-	-	-	-	1	9	-	7	-	-	-	-	17
3551 REPARACIÓN Y MANTENIMIENTO DE EQUIPO DE TRANSPOR	24	12	11	-	36	27	13	37	129	28	5	29	351
3571 INSTALACIÓN, REPARACIÓN Y MANTENIMIENTO DE MAQUIN	0	8	16	5	0	3	1	16	14	4	-	2	69
3600 SERVICIOS DE COMUNICACIÓN SOCIAL Y PUBLICIDAD	57	8	203	85	76	71	76	37	31	68	65	91	1017
3611 DIFUSIÓN POR RADIO, TELEVISIÓN P/CULTURA DEL AGUA	5	6	148	11	11	13	-	17	3	5	8	16	243
3621 DIFUSIÓN POR RADIO, TELEVISIÓN Y OTROS	51	55	54	74	65	56	78	69	78	55	60	75	774
3700 SERVICIOS DE PASAJE Y VIÁTICOS	32	15	15	13	6	13	10	16	19	11	35	25	202
3721 PASAJES TERRESTRES	10	11	9	7	4	11	7	12	8	7	14	10	110
3751 VIÁTICOS EN EL PAIS	12	4	5	6	2	2	3	4	11	4	22	15	92
3800 SERVICIOS OFICIALES	3	2	6	3	-	5	16	7	7	16	53	50	169
3851 GASTOS DE REPRESENTACIÓN	3	2	6	3	-	5	16	7	7	16	53	50	169

SAPSAM		Ene	Feb	Maz	Abr	May	Jun	Jul	Agos	Sep	Oct	Nov	Dic	Total
3400 SERVICIOS FINANCIEROS, BANCARIOS Y COMERCIALES		15	27	23	33	28	36	34	19	53	29	27	24	342
3411 SERVICIOS FINANCIEROS Y BANCARIOS		2	2	10	6	8	7	9	9	9	9	10	9	91
3451 SEGURO DE BIENES PATRIMONIALES		16	16	11	15	11	19	19	-	11	11	11	14	153
3471 FLETES Y MANIOBRAS		1	9	2	2	9	10	7	10	33	9	6	1	98
3500 SERVICIOS DE INSTALACIÓN, REPARACIÓN, MANTENIMIENTO		24	20	33	9	33	44	14	62	145	34	14	36	468
3511 CONSERVACIÓN Y MANTENIMIENTO MENOR DE BIENES		-	-	1	4	-	6	-	0	2	2	13	2	30
3521 INSTALACIÓN, REPARACIÓN Y MANTENIMIENTO DE MOBILIARIO		-	-	-	-	-	-	-	2	-	-	-	-	2
3531 INSTALACIÓN, REPARACIÓN Y MANTENIMIENTO DE CÓMPUTER		-	-	-	-	1	9	-	7	-	-	-	-	17
3551 REPARACIÓN Y MANTENIMIENTO DE EQUIPO DE TRANSPORTE		24	12	11	-	36	27	13	37	129	28	5	29	351
3571 INSTALACIÓN, REPARACIÓN Y MANTENIMIENTO DE MAQUINARIA		0	8	16	5	0	3	1	16	14	4	-	2	69
3600 SERVICIOS DE COMUNICACIÓN SOCIAL Y PUBLICIDAD		57	61	202	35	76	71	78	67	81	60	63	91	1,337
3611 DIFUSIÓN POR RADIO, TELEVISIÓN P/CULTURA DEL AGUA		5	6	148	11	11	13	-	17	3	5	8	16	243
3621 DIFUSIÓN POR RADIO, TELEVISIÓN Y OTROS		51	55	54	74	65	58	78	69	78	55	60	75	774
3700 SERVICIOS DE TRASLADO Y VIÁTICOS		22	15	15	13	6	33	10	36	19	11	36	25	202
3721 PASAJES TERRESTRES		10	11	9	7	4	11	7	12	8	7	14	10	110
3751 VIÁTICOS EN EL PAÍS		12	4	5	6	2	2	3	4	11	4	22	15	92
3800 SERVICIOS ORGANALES		3	3	6	3	-	3	16	7	7	16	53	50	169
3851 GASTOS DE REPRESENTACIÓN		3	2	6	3	-	5	16	7	7	16	53	50	169

SAPSAM		Ene	Feb	Mar	Abr	May	Jun	Jul	Agosto	Sep	Oct	Nov	Dic	Total
3530 OTROS SERVICIOS GENERALES		769	876	1.67	913	904	865	881	875	859	851	1.545	334	10,874
3921 IMPUESTOS Y DERECHOS		651	706	1,044	802	701	694	774	757	713	751	751	653	8,997
3922 IMPUESTOS SOBRE NOMINAS		53	43	63	51	51	63	50	52	64	50	51	88	679
3923 TENENCIAS Y CAUJE DE VEHICULOS OFICIALES		-	72	-	-	-	-	-	-	-	-	-	6	78
3951 PENAS, MULTAS, ACCESORIOS Y ACTUALIZACIONES		0	0	0	0	0	0	0	0	0	1	0	0	1
3961 OTROS GASTOS POR RESPONSABILIDADES		-	-	-	-	-	-	-	-	-	-	10	-	10
3991 OTROS SERVICIOS GENERALES		65	56	60	64	151	188	57	117	62	48	233	87	1,109
4000 TRANSFERENCIAS ECONOMICAS SUBSIDIO		498	248	363	249	249	312	349	749	949	149	588	349	3,287
4500 PENSIONES Y SUBSIDIOS		246	242	315	249	249	312	249	249	312	249	245	301	3,227
4511 PERSONAS		248	248	315	249	249	312	249	249	312	249	245	301	3,227
5500 GASTOS Y PERDIDAS FINANCIERAS		38	37	34	33	36	33	33	37	34	76	67	75	689
ESTIMACIONES Y DEPRECIACIONES		98	87	84	83	88	88	88	87	73	73	80	75	1,010
ESTIMACIONES Y DEPRECIACIONES		98	87	84	88	88	88	88	87	73	73	80	75	1,010
5600 GASTOS FINANCIEROS CAPITALIZABLES		0	0	0	0	0	0	0	0	0	0	189	377	566
5601 CONSTRUCCION EN BIENES NO CAPITALIZABLES		-	-	-	-	-	-	-	-	-	-	3,052	3,717	8,769
OBRAS DE AGUA NO CAPITALIZABLE		-	-	-	-	-	-	-	-	-	-	2,906	2,513	5,420
OBRAS DE DRENAJE NO CAPITALIZABLE		-	-	-	-	-	-	-	-	-	-	2,145	1,204	3,349
TOTAL GASTOS		4,936	4,318	6,169	4,720	5,127	5,371	5,417	5,245	6,002	5,196	10,469	10,667	74,339
Total =>		1,013	1,238	765	876	2,521	659	362	1,436	973	1,174	4,655	-3,121	3,798

Modificaciones al presupuesto de Egresos 2023

CTA	NOMBRE	PRESUPUESTO	AUMENTO	DISMINUCION	MODIFICADO	DEVENGADO
1000	SERVICIOS PERSONALES	\$23,814,000.00	\$602,518.15	\$602,518.15	\$23,814,000.00	\$20,911,057.00
2000	MATERIALES Y SUMINISTRO	\$14,525,000.00	\$1,023,104.50	\$1,023,104.50	\$14,525,000.00	\$12,644,015.00
3000	SERVICIOS GENERALES	\$26,034,000.00	\$3,449,280.58	\$1,702,280.58	\$27,781,000.00	\$27,330,271.00
4000	TRANSFERENCIAS, ASIGNACIONES, SUBSIDIOS Y OTROS SERVICIOS	\$3,318,000.00	\$0.00	\$0.00	\$3,318,000.00	\$3,227,091.00
5000	BIENES MUEBLES, INMUEBLES E INTANGIBLES	\$4,243,000.00	\$452,116.00	\$452,116.00	\$4,243,000.00	\$2,101,961.00
6000	INVERSIÓN PÚBLICA	\$8,517,000.00	\$4,178,000.00	\$3,919,000.00	\$8,776,000.00	\$8,769,150.00
	Total	\$80,451,000.00	\$9,705,019.23	\$7,699,019.23	\$82,457,000.00	\$74,983,545.00