



PODER EJECUTIVO  
DEL ESTADO DE  
SAN LUIS POTOSÍ



**POTOSÍ**  
PARA LOS POTOSINOS  
GOBIERNO DEL ESTADO 2021-2027

**CAMINOS**  
JUNTA ESTATAL DE CAMINOS

**ESTADOS FINANCIEROS  
CONTABLES  
MAYO 2024**



**Junta Estatal de Caminos**  
**Estado de Situación Financiera**  
**Al 31 de mayo del 2024 y 2023**  
 (Cifras en pesos)

ACTIVO	mayo 2024	mayo 2023	PASIVO	mayo 2024	mayo 2023
<b>ACTIVO CIRCULANTE</b>			<b>PASIVO CIRCULANTE</b>		
Efectivo y Equivalentes de Efectivo	16,571,667.12	17,797,950.03	Cuentas por Pagar a Corto Plazo	12,541,606.24	22,430,174.19
Derechos a Recibir Efectivo o Equivalentes	51,826,997.70	29,470,366.53	Documentos por Pagar a Corto Plazo	0.00	0.00
Derechos a Recibir Bienes o Servicios	0.00	0.00	Porción a Corto Plazo de la Deuda Pública a Largo Plazo	0.00	0.00
Inventarios	0.00	0.00	Títulos y Valores a Corto Plazo	0.00	0.00
Almacenes	0.00	0.00	Pasivos Diferidos a Corto Plazo	0.00	0.00
Estimación por Pérdida o Deterioro de Activos Circulantes	0.00	0.00	Fondos y Bienes de Terceros en Garantía y/o Administración a Corto Plazo	62,021.32	32,871.32
Otros Activos Circulantes	6,671.33	6,671.33	Provisiones a Corto Plazo	0.00	0.00
<b>Total de Activos Circulantes</b>	<b>68,405,336.15</b>	<b>47,275,007.89</b>	Otros Pasivos a Corto Plazo	949,059.78	940,459.78
			<b>Total de Pasivos Circulantes</b>	<b>13,552,687.34</b>	<b>23,403,505.29</b>
<b>ACTIVO NO CIRCULANTE</b>			<b>PASIVO NO CIRCULANTE</b>		
Inversiones Financieras a Largo Plazo	0.00	0.00	Cuentas por Pagar a Largo Plazo	0.00	0.00
Derechos a Recibir Efectivo o Equivalentes a Largo Plazo	0.00	0.00	Documentos por Pagar a Largo Plazo	0.00	0.00
Bienes Inmuebles, Infraestructura y Construcciones en Proceso	261,138,535.28	184,478,410.10	Deuda Pública a Largo Plazo	0.00	0.00
Bienes Muebles	<b>83,860,786.07</b>	83,365,330.57	Pasivos Diferidos a Largo Plazo	0.00	0.00
Activos Intangibles	5,881.20	5,881.20	Fondos y Bienes de Terceros en Garantía y/o Administración a Largo Plazo	0.00	0.00
Depreciación, Deterioro y Amortización Acumulada de Bienes	(74,005,243.02)	(74,022,233.02)	Provisiones a Largo Plazo	0.00	0.00
Activos Diferidos	484,000.23	484,000.23			
Estimación por Pérdida o Deterioro de Activos no Circulantes	0.00	0.00	<b>Total de Pasivos no Circulantes</b>	<b>0.00</b>	<b>0.00</b>
Otros Activos no Circulantes	0.00	0.00			
<b>Total de Activos no Circulantes</b>	<b>271,483,959.76</b>	<b>194,311,389.08</b>	<b>Total de Pasivo</b>	<b>13,552,687.34</b>	<b>23,403,505.29</b>
<b>Total de Activos</b>	<b>339,889,295.91</b>	<b>241,586,396.96</b>			
			<b>HACIENDA PÚBLICA Y PATRIMONIO</b>		
			Hacienda Pública/Patrimonio Contribuido		
			Aportaciones	28,482,902.58	28,482,902.58
			Donaciones de Capital	34,500.00	34,500.00
			Actualizaciones de la Hacienda Pública/Patrimonio	5,938,743.00	5,938,743.00
			Hacienda Pública/Patrimonio Generado		
			Resultados del Ejercicio Ahorro/Desahorro	86,723,268.96	36,098,636.44
			Resultados de los Ejercicios Anteriores	150,862,244.69	93,333,160.31
			Revalúos	54,294,949.29	54,294,949.29
			Reservas	0.00	0.00
			Rectificaciones de Resultados de Ejercicios Anteriores	0.00	0.00
			<b>EXCESO O INSUFICIENCIA EN LA ACTUALIZACIÓN DE LA HACIENDA PÚBLICA/PATRIMONIO</b>		
			Resultado por Posición Monetaria	0.00	0.00
			Resultado por Tenencia de Activos no Monetarios	0.00	0.00
			<b>Total Hacienda Pública/Patrimonio Generado</b>	<b>326,336,608.52</b>	<b>218,182,891.62</b>
			<b>Total de Pasivo y Hacienda Pública/Patrimonio</b>	<b>339,889,295.86</b>	<b>241,586,396.91</b>

Leticia Gómez Quintero  
Directora Administrativa

José Francisco Reyes Novillos  
Director General

Bajo protesta de decir verdad declaramos que los Estados Financieros y sus notas, son razonablemente correctos y son responsabilidad del emisor



Junta Estatal de Caminos  
Estado de Situación Financiera  
Al 31 de mayo del 2024 y 2023  
(Cifras en pesos)

ACTIVO

ACTIVO CIRCULANTE

	mayo 2024	mayo 2023
Efectivo y Equivalentes de Efectivo		
Efectivo		
Bancos/Tesorería	12,000.00	7,000.00
Bancos/Dependencias y Otros	16,546,367.12	17,777,650.03
Inversiones Temporales (Hasta 3 Meses)	0.00	0.00
Fondos con Afectación Específica	0.00	0.00
Otros Efectivos y Equivalentes	0.00	0.00
Depositos de Fondos de Terceros	13,300.00	13,300.00
Efectivo o Equivalentes de Efectivo a Recibir		
Inversiones Financieras	0.00	0.00
Cuentas por Cobrar	50,902,986.22	29,270,739.17
Deudores Diversos	924,431.73	200,067.67
Ingresos por Recuperar	0.00	0.00
Deudores por Anticipos de Tesorería	0.00	0.00
Préstamos Otorgados	0.00	0.00
Otros Efectivos y Equivalentes	(420.25)	(420.31)
Bienes o Servicios a Recibir		
Anticipos a Corto Plazo	0.00	0.00
Inventarios		
Inventarios de Mercancías para Venta	0.00	0.00
Inventario de Mercancías Terminadas	0.00	0.00
Inventario de Mercancías en Proceso de Elaboración	0.00	0.00
Inventario de Materias Primas, Materiales y Suministros para Producción	0.00	0.00
Bienes en Tránsito	0.00	0.00
Almacenes		
Almacén de mAteriales y Suministros de Consumo	0.00	0.00
Otros Activos Circulantes	6,671.33	6,671.33
Total de Activos Circulantes	68,405,336.15	47,275,007.89
ACTIVO NO CIRCULANTE		
Efectivo o Equivalente a Recibir en el Largo Plazo		
Inversiones Financieras	0.00	0.00
Documentos por Cobrar	0.00	0.00
Deudores Diversos	0.00	0.00
Ingresos por Recuperar	0.00	0.00
Préstamos Otorgados	0.00	0.00
Bienes Inmuebles, Infraestructura y Construcciones en Proceso		
Terrenos	14,719,597.44	14,719,597.44
Viviendas	0.00	0.00
Edificios no Habitacionales	4,594,896.25	4,594,896.25
Infraestructura	0.00	0.00
Construcciones en Proceso en Bienes de Dominio Público	241,824,041.59	165,163,916.41
Construcciones en Proceso en Bienes Propios	0.00	0.00
Bienes Muebles		
Mobiliario y Equipo de Administración	4,010,046.64	3,904,992.06
Mobiliario y Equipo Educativo y Recreativo	335,499.11	335,499.11
Equipo e Instrumental Médico y de Laboratorio	0.00	0.00
Equipo de Transporte	21,531,943.17	21,528,934.17
Equipo de Defensa y Seguridad	0.00	0.00
Maquinaria, Otros Equipos y Herramienta	57,983,297.15	57,595,905.24
Colecciones, Obras de Arte y Objetos Valiosos	0.00	0.00
Activos Biológicos	0.00	0.00
Activos Intangibles		
Software	5,881.20	5,881.20
Patentes, Marcas y Derechos	0.00	0.00
Concesiones y Franquicias	0.00	0.00
Licencias	0.00	0.00
Depreciaciones, Deterioro y Amortizaciones Acumuladas de Bienes	(74,005,243.02)	(74,022,233.02)
Activos Diferidos		
Estudios, Formulación y Evaluación de Proyectos	0.00	0.00
Derechos Sobre Bienes en Régimen de Arrendamiento Financiero	0.00	0.00
Gastos Pagados por Adelantado a Largo Plazo	0.00	0.00
Anticipos a Largo Plazo	0.00	0.00
Beneficios de Retiro de Empleados Pagados por Adelantado	0.00	0.00
Otros Activos Diferidos	484,000.23	484,000.23
Otros Activos no Circulantes	0.00	0.00
Total de Activos no Circulantes	271,483,959.76	194,311,389.08
Total de Activos	339,889,295.91	241,586,396.96

PASIVO

PASIVO CIRCULANTE

	mayo 2024	mayo 2023
Cuentas por Pagar a Corto Plazo		
Servicios Personales	(629,090.05)	63,795.24
Proveedores	738,422.82	452,611.06
Contratistas por Obras Públicas	(4.53)	10,565,491.76
Participaciones y Aportaciones	0.00	0.00
Transferencias Otorgadas	6,613,470.79	4,837,863.62
Intereses, Comisiones y Otros Gastos de la Deuda Pública	0.00	0.00
Retenciones y Contribuciones	3,361,749.12	4,053,354.43
Devoluciones de la Ley de Ingresos	0.00	0.00
Otras Cuentas por Pagar a Corto Plazo	2,457,058.08	2,457,058.08
Documentos por Pagar a Corto Plazo	0.00	0.00
Porción a Corto Plazo de la Deuda Pública a Largo Plazo		
Deuda Pública Interna	0.00	0.00
Deuda Pública Externa	0.00	0.00
Arrendamiento Financiero	0.00	0.00
Títulos y Valores a Corto Plazo		
Deuda Pública Interna	0.00	0.00
Deuda Pública Externa	0.00	0.00
Fondos y Bienes de Terceros en Garantía y/o Administración a Corto Plazo	62,021.32	32,871.32
Pasivos Diferidos a Corto Plazo		
Ingresos Cobrados por Adelantado	0.00	0.00
Intereses Cobrados por Adelantado	0.00	0.00
Provisiones a Corto Plazo	0.00	0.00
Otros Pasivos a Corto Plazo	949,059.78	940,459.78
Total de Pasivos Circulantes	13,552,687.34	23,403,505.29

PASIVO NO CIRCULANTE

Cuentas por Pagar a Largo Plazo		
Proveedores	0.00	0.00
Contratistas por Obra Pública	0.00	0.00
Documentos por Pagar a Largo Plazo		
Documentos Comerciales	0.00	0.00
Documentos con Contratistas por Obra Pública	0.00	0.00
Deuda Pública a Largo Plazo		
Deuda Pública Interna	0.00	0.00
Deuda Pública Externa	0.00	0.00
Arrendamiento Financiero	0.00	0.00
Fondos y Bienes de Terceros en Garantía y/o Administración a Largo Plazo	0.00	0.00
Pasivos Diferidos a Largo Plazo	0.00	0.00
Provisiones a Largo Plazo	0.00	0.00
Otros Pasivos a Largo Plazo	0.00	0.00
Total de Pasivos no Circulantes	0.00	0.00
Total de Pasivo	13,552,687.34	23,403,505.29

HACIENDA PUBLICA Y PATRIMONIO

Hacienda Pública/Patrimonio Contribuido		
Aportaciones	28,482,902.58	28,482,902.58
Donaciones de Capital	34,500.00	34,500.00
Actualizaciones de la Hacienda Pública/Patrimonio	5,938,743.00	5,938,743.00
Hacienda Pública/Patrimonio Generado		
Resultados del Ejercicio Ahorro/Desahorro	86,723,268.96	36,096,636.44
Resultados de los Ejercicios Anteriores	150,862,244.69	93,333,160.31
Rectificaciones de Resultados de Ejercicios Anteriores	0.00	0.00
Exceso o Insuficiencia en la Actualización del Patrimonio	0.00	0.00
Revalúos	54,294,949.29	54,294,949.29
Reservas	0.00	0.00
Total Hacienda Pública/Patrimonio Generado	326,336,608.52	218,182,891.62
Total de Pasivo y Hacienda Pública/Patrimonio	339,889,295.86	241,586,396.91

Leticia Gómez Quintero  
Directora Administrativa

Jose Francisco Reyes Novelos  
Director General





Junta Estatal de Caminos  
Estado de Actividades  
Del 1 de Enero Al 31 de Mayo del 2023 y 2024  
(Cifras en pesos)

	Mayo 2024	Mayo 2023
<b>INGRESOS Y OTROS BENEFICIOS</b>		
<b>Ingresos de la Gestión</b>		
<b>Impuestos</b>		
Impuestos sobre los Ingresos		
Impuestos Sobre el Patrimonio	0.00	0.00
Impuestos Sobre la Producción, el Consumo y las Transacciones	0.00	0.00
Impuestos al Comercio Exterior	0.00	0.00
Impuestos Sobre Nóminas y Asimilables	0.00	0.00
Impuestos Ecológicos	0.00	0.00
Accesorios de Impuestos	0.00	0.00
Otros Impuestos	0.00	0.00
<b>Contribuciones de Mejoras</b>		
<b>Derechos</b>	0.00	0.00
<b>Productos de Tipo Corriente</b>	0.00	0.00
<b>Aprovechamientos de Tipo Corriente</b>	0.00	0.00
<b>Ingresos por Venta de Bienes y Servicios Producidos en Establecimientos de Gobierno</b>	9,831,207.84	5,768,461.27
	0.00	0.00
<b>Otra Contribuciones Causadas en Ejercicios Anteriores</b>		
	0.00	0.00
<b>Participaciones y Aportaciones</b>		
Participaciones		
Aportaciones	0.00	0.00
Convenios	0.00	0.00
	0.00	0.00
<b>Transferencias, Asignaciones, Subsidios y Otras Ayudas</b>		
Transferencias Internas y Asignaciones al Sector Publico	0.00	0.00
Transferencias al Resto del Sector Público		
Subsidios y Subvenciones	115,792,897.49	70,203,148.97
Ayudas Sociales	0.00	0.00
Pensiones y Jubilaciones	0.00	0.00
	0.00	0.00
<b>Otros Ingresos y Beneficios</b>		
<b>Ingresos Financieros</b>		
Intereses Ganados en Valores, Créditos, Bonos y Otros	13,754.88	19,373.10
Otros Ingresos Financieros	0.00	0.00
<b>Incremento por Variación de Inventarios</b>	0.00	0.00
<b>Disminución del Exceso de Estimaciones por Pérdida o Deterioro u Obsolescencia y Provisiones</b>	0.00	0.00
<b>Otros Ingresos y Beneficios Diarios</b>	102.56	298,289.36
<b>Total de Ingresos</b>	125,637,962.77	76,289,272.70
<b>GASTOS Y OTRAS PERDIDAS</b>		
<b>Gastos de Funcionamiento</b>		
Servicios Personales		
Materiales y Suministros	33,451,079.52	37,048,768.18
Servicios Generales	2,463,782.27	1,304,892.16
	2,999,701.02	1,835,120.00
<b>Transferencias, Asignaciones, Subsidios y Otras Ayudas</b>		
Transferencias Internas y Asignaciones al Sector Público		
Transferencias al Resto del Sector Público	0.00	0.00
Subsidios y Subvenciones	0.00	0.00
Ayudas Sociales	0.00	0.00
Pensiones y Jubilaciones	0.00	0.00
Transferencias a Fideicomisos, Mandatos y Contratos Análogos	0.00	0.00
Transferencias a la Seguridad Social	0.00	0.00
Donativos	0.00	0.00
Transferencias al Exterior	0.00	0.00
	0.00	0.00
<b>Participaciones y Aportaciones</b>		
Participaciones		
Aportaciones	0.00	0.00
Convenios	0.00	0.00
	0.00	0.00
<b>Intereses, Comisiones y Otros Gastos de la Deuda Pública</b>		
	0.00	0.00
<b>Otros Gastos y Pérdidas Extraordinarias</b>		
<b>Estimaciones, Depreciaciones, Deterioros, Obsolescencias, Amortizaciones y Provisiones</b>		
<b>Disminución de Inventarios</b>	0.00	0.00
<b>Aumento por Insuficiencia de Estimaciones por Pérdida, Deterioro u Obsolescencia, y Provisiones</b>	0.00	0.00
<b>Otros Gastos</b>	0.00	0.00
Resultado Integral de Financiamiento (RIF)	131.00	1,855.92
<b>Total de Gastos y Otras Pérdidas</b>	38,914,693.81	40,190,636.26
<b>Ahorro/Desahorro Neto del Ejercicio</b>	86,723,268.96	36,098,636.44

Leticia Gómez Quintero  
Directora Administrativa

José Francisco Reyes Novelos  
Director General

Bajo protesta de decir verdad declaramos que los Estados Financieros y sus notas, son razonablemente correctos y son responsabilidad del emisor

**Junta Estatal de Caminos**  
Estado de Variaciones en la Hacienda Pública  
Al 31 de mayo del 2024  
(Cifras en pesos)

Concepto	Hacienda Pública / Patrimonio Contribuido	Hacienda Pública / Patrimonio Generado de Ejercicios Anteriores	Hacienda Pública / Patrimonio Generado del Ejercicio	Exceso o Insuficiencia en la Actualización de la Hacienda Pública/Patrimonio	TOTAL
<b>Hacienda Pública/Patrimonio Contribuido Neto 2023</b>	<b>34,456,146.00</b>	<b>0.00</b>	<b>0.00</b>	<b>0.00</b>	<b>34,456,146.00</b>
Aportaciones	28,482,903.00	0.00	0.00	0.00	28,482,903.00
Donaciones de Capital	34,500.00	0.00	0.00	0.00	34,500.00
Actualización de la Hacienda Pública/Patrimonio	5,938,743.00	0.00	0.00	0.00	5,938,743.00
<b>Hacienda Pública/Patrimonio Generado Neto 2023</b>	<b>0.00</b>	<b>147,628,109.31</b>	<b>36,098,636.44</b>	<b>0.00</b>	<b>183,726,745.00</b>
Resultado del Ejercicio (Ahorro/Desahorro)	0.00	0.00	36,098,636.44	0.00	36,098,636.00
Resultado de Ejercicios Anteriores	0.00	93,333,160.31	0.00	0.00	93,333,160.00
Revaluos	0.00	54,294,949.00	0.00	0.00	54,294,949.00
Reservas	0.00	0.00	0.00	0.00	0.00
Rectificaciones de Resultados de Ejercicios Anteriores	0.00	0.00	0.00	0.00	0.00
<b>Exceso o Insuficiencia en la Actualización de la Hacienda Pública/Patrimonio Neto 2023</b>	<b>0.00</b>	<b>0.00</b>	<b>0.00</b>	<b>0.00</b>	<b>0.00</b>
Resultado por Posición Monetaria	0.00	0.00	0.00	0.00	0.00
Resultado por Tenencia de Activos no Monetarios	0.00	0.00	0.00	0.00	0.00
<b>Hacienda Pública / Patrimonio Neto Final 2023</b>	<b>34,456,146.00</b>	<b>147,628,109.31</b>	<b>36,098,636.44</b>	<b>0.00</b>	<b>218,182,891.00</b>
<b>Cambios en la Hacienda Pública / Patrimonio Contribuido Neto 2024</b>	<b>0.00</b>	<b>0.00</b>	<b>0.00</b>	<b>0.00</b>	<b>0.00</b>
Aportaciones	0.00	0.00	0.00	0.00	0.00
Donaciones de Capital	0.00	0.00	0.00	0.00	0.00
Actualización de la Hacienda Pública/Patrimonio	0.00	0.00	0.00	0.00	0.00
<b>Variaciones de la Hacienda Pública / Patrimonio Generado Neto 2024</b>	<b>0.00</b>	<b>57,529,084.38</b>	<b>50,624,632.52</b>	<b>0.00</b>	<b>108,153,717.00</b>
Resultado del Ejercicio (Ahorro/Desahorro)	0.00	0.00	86,723,268.96	0.00	86,723,269.00
Resultado de Ejercicios Anteriores	0.00	57,529,084.38	(36,098,636.44)	0.00	21,430,448.00
Revaluos	0.00	0.00	0.00	0.00	0.00
Reservas	0.00	0.00	0.00	0.00	0.00
Rectificaciones de Resultados de Ejercicios Anteriores	0.00	0.00	0.00	0.00	0.00
<b>Cambios en el Exceso o Insuficiencia en la Actualización de la Hacienda Pública/Patrimonio Neto 2024</b>	<b>0.00</b>	<b>0.00</b>	<b>0.00</b>	<b>0.00</b>	<b>0.00</b>
Resultado por Posición Monetaria	0.00	0.00	0.00	0.00	0.00
Resultado por Tenencia de Activos no Monetarios	0.00	0.00	0.00	0.00	0.00
<b>Hacienda Pública / Patrimonio Neto Final 2024</b>	<b>34,456,146.00</b>	<b>205,157,193.69</b>	<b>86,723,268.96</b>	<b>0.00</b>	<b>326,336,609.00</b>




Leticia Gómez Quintero  
Directora Administrativa


José Francisco Reyes Novelos  
Director General


Bajo protesta de decir verdad declaramos que los Estados Financieros y sus notas, son razonablemente correctos y son responsabilidad del emisor



**Junta Estatal de Caminos**  
**Reporte Analítico del Activo**  
 Del 1 de Enero del 2024 Al 31 de mayo del 2024  
 (Cifras en miles de pesos)

		Saldo Inicial	Cargos del Periodo	Abonos del Periodo	Saldo Final	Flujo del Periodo
<b>1.0.0.0.0.0000</b>	<b>ACTIVO</b>					
<b>1.1.0.0.0.0000</b>	<b>ACTIVO CIRCULANTE</b>	<b>272,574,235.53</b>	<b>282,592,105.06</b>	<b>215,277,044.68</b>	<b>339,889,295.91</b>	<b>67,315,060</b>
1.1.1.0.0.0000	Efectivo y Equivalentes	28,197,336.54	255,485,044.29	215,277,044.68	68,405,336.15	40,208,000
1.1.2.0.0.0000	Derechos a Recibir Efectivo o Equivalentes	22,783,196.18	125,661,313.36	131,872,842.42	16,571,667.12	-6,211,529
1.1.3.0.0.0000	Derechos a Recibir Bienes o Servicios	5,407,469.03	127,590,817.61	81,171,288.94	51,826,997.70	46,419,529
1.1.4.0.0.0000	Inventarios	0.00	0.00	0.00	0.00	0
1.1.5.0.0.0000	Almacenes	0.00	0.00	0.00	0.00	0
1.1.6.0.0.0000	Estimación por Pérdida o Deterioro de Activos Circulantes	0.00	2,232,913.32	2,232,913.32	0.00	0
1.1.9.0.0.0000	Otros Activos Circulantes	0.00	0.00	0.00	0.00	0
<b>1.2.0.0.0.0000</b>	<b>ACTIVO NO CIRCULANTE</b>	<b>6,671.33</b>	<b>0.00</b>	<b>0.00</b>	<b>6,671.33</b>	<b>0</b>
1.2.1.0.0.0000	Inversiones Financieras a Largo Plazo	244,376,898.99	27,107,060.77	0.00	271,483,959.76	27,107,061
1.2.2.0.0.0000	Derechos a Recibir Efectivo o Equivalentes a Largo Plazo	0.00	0.00	0.00	0.00	0
1.2.3.0.0.0000	Bienes Inmuebles, Infraestructura y Construcciones en Proceso	0.00	0.00	0.00	0.00	0
1.2.4.0.0.0000	Bienes Muebles	234,165,928.09	26,972,607.19	0.00	261,138,535.28	26,972,607
1.2.5.0.0.0000	Activos Intangibles	83,726,332.49	134,453.58	0.00	83,860,786.07	134,454
1.2.6.0.0.0000	Depreciación, Deterioro y Amortización Acumulada de Bienes	5,881.20	0.00	0.00	5,881.20	0
1.2.7.0.0.0000	Activos Diferidos	-74,005,243.02	0.00	0.00	-74,005,243.02	0
1.2.8.0.0.0000	Estimación por Pérdida o Deterioro de Activos no Circulantes	484,000.23	0.00	0.00	484,000.23	0
1.2.9.0.0.0000	Otros Activos no Circulantes	0.00	0.00	0.00	0.00	0
		0.00	0.00	0.00	0.00	0

  
 Leticia Gómez Quintero  
 Directora Administrativa

  
 José Francisco Reyes Novelos  
 Director General

Bajo protesta de decir verdad declaramos que los Estados Financieros y sus notas, son razonablemente correctos y son responsabilidad del emisor



**Junta Estatal de Caminos**  
 Estado Analítico de la Deuda y Otros Pasivos  
 Del 1 de Enero del 2024 Al 31 de mayo del 2024  
 (Cifras en pesos)

	Moneda de Contratación	Institución o País Acreedor	Saldo Inicial del Periodo	Saldo Final del Periodo
<b>DEUDA PUBLICA</b>				
<b>Corto Plazo</b>				
<b>Deuda Interna</b>				
Instituciones de Crédito			0	0
Títulos y Valores			0	0
Arrendamientos Financieros			0	0
<b>Deuda Externa</b>				
Organismos Financieros Internacionales			0	0
Deuda Bilateral			0	0
Títulos y Valores			0	0
Arrendamientos Financieros			0	0
Subtotal Corto Plazo			0	0
<b>Largo Plazo</b>				
<b>Deuda Interna</b>				
Instituciones de Crédito			0	0
Títulos y Valores			0	0
Arrendamientos Financieros			0	0
<b>Deuda Externa</b>				
Organismos Financieros Internacionales			0	0
Deuda Bilateral			0	0
Títulos y Valores			0	0
Arrendamientos Financieros			0	0
Subtotal Largo Plazo			0	0
<b>Otros Pasivos</b>				
Total Deuda y Otros Pasivos	MXN	MEXICO	29,904,845.40	13,552,687.34
	MXN	MEXICO	29,904,845.40	13,552,687.34





Leticia Gómez Quintero  
 Directora Administrativa

José Francisco Reyes Novelos  
 Director General

Bajo protesta de decir verdad declaramos que los Estados Financieros y sus notas, son razonablemente correctos y son responsabilidad del emisor

	ORIGEN	APLICACION
<b>ACTIVO</b>		
<b>ACTIVO CIRCULANTE</b>		
Efectivo y Equivalentes	1,226,283	22,356,611
Derecho a Recibir Efectivo o Equivalentes	1,226,283	0
Derecho a Recibir Bienes o Servicios a Recibir	0	22,356,611
Inventarios	0	0
Almacenes	0	0
Estimación por Pérdida o Deterioro de Activos Circulantes	0	0
Otros Activos Circulantes	0	0
<b>ACTIVO NO CIRCULANTE</b>		
Inversiones Financieras a Largo Plazo	0	77,172,570
Derechos a Recibir Efectivo o Equivalentes a Largo Plazo	0	0
Bienes Inmuebles, Infraestructura y Construcciones en Proceso	0	0
Bienes Muebles	0	76,660,125
Activos Intangibles	0	495,455
Depreciaciones, Deterioro y Amortizaciones Acumuladas de Bienes	0	0
Activos Diferidos	0	16,990
Estimación por Pérdida o Deterioro de Activos no Circulantes	0	0
Otros Activos no Circulantes	0	0
<b>PASIVO</b>		
<b>PASIVO CIRCULANTE</b>		
Cuentas por Pagar a Corto Plazo	37,750	9,888,568
Documentos por Pagar a Corto Plazo	0	9,888,568
Porción a Corto Plazo de la Deuda Pública a Largo Plazo	0	0
Títulos y Valores a Corto Plazo	0	0
Pasivos Diferidos a Corto Plazo	0	0
Fondos y Bienes de Terceros en Garantía y/o Administración a Corto Plazo	0	0
Provisiones a Corto Plazo	29,150	0
Otros Pasivos a Corto Plazo	0	0
<b>PASIVO NO CIRCULANTE</b>		
Cuentas por Pagar a Largo Plazo	0	0
Documentos por Pagar a Largo Plazo	0	0
Deuda Pública a Largo Plazo	0	0
Pasivos Diferidos a Largo Plazo	0	0
Fondos y Bienes de Terceros en Garantía y/o Administración a Largo Plazo	0	0
Provisiones a Largo Plazo	0	0
<b>HACIENDA PUBLICA Y PATRIMONIO</b>		
<b>Hacienda Pública/Patrimonio Contribuido</b>		
Aportaciones	0	0
Donaciones de Capital	0	0
Actualizaciones de la Hacienda Pública/Patrimonio	0	0
<b>Hacienda Pública/Patrimonio Generado</b>		
Resultados del Ejercicio Ahorro/Desahorro	108,153,718	0
Resultados de los Ejercicios Anteriores	50,624,633	0
Revalúos	57,529,085	0
Reservas	0	0
Rectificaciones de Resultados de Ejercicios Anteriores	0	0
<b>Exceso o Insuficiencia en la Actualización de la Hacienda Pública/Patrimonio</b>		
Resultado por Posición Monetaria	0	0
Resultado por Tenencia de Activos no Monetarios	0	0



Leticia Gómez Quintero  
Directora Administrativa



José Francisco Reyes Novelos  
Director General

Bajo protesta de decir verdad declaramos que los Estados Financieros y sus notas, son razonablemente correctos y son responsabilidad del emisor




**Junta Estatal de Caminos**  
**Estado de Flujos de Efectivo**  
**Del 1 de Mayo al 31 de Mayo 2024 y 2023**  
 (Cifras Miles de Pesos )

	MAYO DEL 2024	MAYO DEL 2023
<b>Flujos de Efectivo de las Actividades de Operación</b>		
<b>Origen</b>		
Impuestos	125,637,962.00	76,289,272.00
Cuotas y Aportaciones de Seguridad Social	0.00	0.00
Contribuciones de Mejoras	0.00	0.00
Derechos	0.00	0.00
Productos de Tipo Corriente	0.00	0.00
Aprovechamientos de Tipo Corriente	0.00	0.00
Ingresos por Ventas de Bienes y Servicios	9,831,208.00	5,768,461.00
Ingresos no Comprendidos en las Fracciones de la Ley de Ingresos Causados en Ejercicios Fiscales Anteriores Pendientes de Liquidación o Pago	0.00	0.00
Participaciones y Aportaciones	0.00	0.00
TRansferencias, Asignaciones y SubSidios y Otras Ayudas	115,792,897.00	70,203,149.00
Otros Origenes de Aplicación	13,857.00	317,662.00
<b>Aplicación</b>	<b>38,914,693.00</b>	<b>40,190,635.00</b>
Servicios Personales	33,451,080.00	37,048,768.00
Materiales y Suministros	2,463,782.00	1,304,892.00
Servicios Generales	2,999,701.00	1,835,120.00
Transferencias Internas y Asignaciones al Sector Publico	0.00	0.00
Transferencias al Resto del Sector Publico	0.00	0.00
Subsidios y Subvenciones	0.00	0.00
Ayudas Sociales	0.00	0.00
Pensiones y Jubilaciones	0.00	0.00
Transferencias a Fideicomisos, Mandatos y Contratos Análogos	0.00	0.00
Transferencias a la Seguridad Social	0.00	0.00
Donativos	0.00	0.00
Transferencias al Exterior	0.00	0.00
Participaciones	0.00	0.00
Aportaciones	0.00	0.00
Convenios	0.00	0.00
Otras Aplicaciones de Operación	130.00	1,855.00
<b>Flujos Netos de Efectivo por Actividades de Operación</b>	<b>86,723,269.00</b>	<b>36,098,637.00</b>
<b>Flujos de Efectivo de las Actividades de Inversión</b>		
<b>Origen</b>	0.00	0.00
Bienes Inmuebles, Infraestructura y Construcciones en Proceso	21,451,207.00	572,155,816.00
Bienes Muebles	0.00	572,155,816.00
Otros Origenes de Inversión	0.00	0.00
<b>Aplicación</b>	<b>109,400,759.00</b>	<b>617,448,220.00</b>
Bienes Inmuebles, Infraestructura y Construcciones en Proceso	76,660,125.00	0.00
Bienes Muebles	495,455.00	2,026,980.00
Otros Origenes de Inversión	32,245,179.00	615,421,240.00
<b>Flujos Netos de Efectivo por Actividades de Inversión</b>	<b>-87,949,552.00</b>	<b>-45,292,404.00</b>
<b>Flujo de Efectivo de las Actividades de Financiamiento</b>	0.00	0.00
<b>Origen</b>		
Endeudamiento Neto	0.00	0.00
Interno	0.00	0.00
Externo	0.00	0.00
Otros Origenes de Financiamiento	0.00	0.00
<b>Aplicación</b>	0.00	0.00
Servicios de la Deuda	0.00	0.00
Interno	0.00	0.00
Externo	0.00	0.00
Otras Aplicaciones de Financiamiento	0.00	0.00
<b>Flujos Netos de Efectivo por Actividades de Financiamiento</b>	<b>0.00</b>	<b>0.00</b>
<b>Incremento/Disminución Neta en el Efectivo y Equivalentes al Efectivo</b>	<b>-1,226,283.00</b>	<b>-9,193,767.00</b>
<b>Efectivo y Equivalentes al Efectivo al Inicio del Ejercicio</b>	<b>17,797,950.03</b>	<b>26,991,717.03</b>
<b>Efectivo y Equivalentes al efectivo al Final del Ejercicio</b>	<b>16,571,667.12</b>	<b>17,797,950.03</b>



Leticia Gomez Quintero  
 Directora Administrativa



Jose Francisco Reyes Novelo  
 Directora General