




**PRESIDENCIA MUNICIPAL**  
Soledad de Graciano Sánchez



**SOLEDAD**  
GOBIERNO MUNICIPAL 2021 • 2024  
**Sigamos Adelante**

# **CUENTA PÚBLICA JULIO 2024**


GOBIERNO MUNICIPAL 2021 • 2024

**Sigamos Adelante**

Jardín Hidalgo No. 1 Cabecera Municipal, Tel: 128-89-60 al 64



**PRESIDENCIA MUNICIPAL**  
Soledad de Graciano Sánchez



**SOLEDAD**  
GOBIERNO MUNICIPAL 2021 • 2024  
**Sigamos Adelante**

# ÍNDICE

1. Estado de Situación Financiera.
2. Estado de Actividades.
3. Estado de Variación en la Hacienda Pública.
4. Estado de Cambios en la Situación Financiera.
5. Estado de Flujo de Efectivo.
6. Estado Analítico de Ingresos.
7. Estado Analítico del Ejercicio del Presupuesto de Egresos.


GOBIERNO MUNICIPAL 2021 • 2024

**Sigamos Adelante**

Jardín Hidalgo No. 1 Cabecera Municipal, Tel: 128-89-60 al 64



**PRESIDENCIA MUNICIPAL**  
Soledad de Graciano Sánchez



**SOLEDAD**  
GOBIERNO MUNICIPAL 2021 • 2024  
**Sigamos Adelante**

# 1. Estado de Situación Financiera.

GOBIERNO MUNICIPAL 2021 • 2024

**Sigamos Adelante**

Jardín Hidalgo No. 1 Cabecera Municipal, Tel: 128-89-60 al 64



# MUNICIPIO DE SOLEDAD DE GRACIANO SÁNCHEZ, SAN LUIS POTOSI

## Estado de Situación Financiera

Usr: admin  
Rep: rptEstadoSituaciónFinanciera\_amt

Al 31/jul./2024  
(Cifras en Pesos)

Fecha y hora de Impresión 15/ago./2024  
01:27 p. m.

	2024	2023	PASIVO	2024	2023
<b>ACTIVO</b>			<b>PASIVO CIRCULANTE</b>		
<b>ACTIVO CIRCULANTE</b>			<b>PASIVO CIRCULANTE</b>		
EFFECTIVO Y EQUIVALENTES			CUENTAS POR PAGAR A CORTO PLAZO	\$222,124,590.77	\$237,282,775.82
EFFECTIVO	\$319,814,432.13	\$212,719,076.99	SERVICIOS PERSONALES POR PAGAR A CORTO PLAZO	\$219,106,578.30	\$237,228,438.69
BANCOS/TESORERÍA	\$206,188,194.87	\$102,843,852.27	PROVEEDORES POR PAGAR A CORTO PLAZO	\$10,776,048.73	\$24,070,802.61
BANCOS/DEPENDENCIAS Y OTROS	\$34,100.00	\$64,198.30	CONTRATISTAS POR OBRAS PÚBLICAS POR PAGAR A CORTO PLAZO	\$96,556,533.27	\$106,717,704.04
INVERSIONES TEMPORALES (HASTA 3 MESES)	\$160,773,856.56	\$69,789,525.00	TRANSFERENCIAS OTORGADAS POR PAGAR A CORTO PLAZO	\$17,336,735.93	\$17,336,735.93
DEPOSITOS DE FONDOS DE TERCEROS EN GARANTÍA Y/O AL	\$45,028,686.75	\$29,848,675.88	RETENCIONES Y CONTRIBUCIONES POR PAGAR A CORTO PLAZO	\$5,170,379.84	\$5,215,379.84
DERECHOS A RECIBIR EFECTIVO O EQUIVALENTES	\$211,013.22	\$31,937,914.49	OTRAS CUENTAS POR PAGAR A CORTO PLAZO	\$58,221,078.12	\$54,641,884.08
DEUDORES DIVERSOS POR COBRAR A CORTO PLAZO	\$140,538.34	\$140,538.34	FONDOS Y BIENES DE TERCEROS EN GARANTÍA Y/O ADMINISTRACIÓN	\$31,045,802.41	\$29,216,142.10
INGRESOS POR RECUPERAR A CORTO PLAZO	\$82,281,778.55	\$79,053,006.86	OTROS PASIVOS A CORTO PLAZO	\$54,337.13	\$54,337.13
DERECHOS A RECIBIR BIENES O SERVICIOS	\$81,943,939.17	\$81,953,332.10	INGRESOS POR CLASIFICAR	\$2,983,875.34	\$0.00
ANTICIPO A PROVEEDORES POR ADQUISICIÓN DE BIENES Y F	\$337,840.38	-\$2,595,925.24	<b>Total de Pasivos Circulantes</b>	\$222,124,590.77	\$237,282,775.82
ANTICIPO A PROVEEDORES POR ADQUISICIÓN DE BIENES INI	\$31,344,457.71	\$29,811,217.86	<b>PASIVO NO CIRCULANTE</b>	\$0.00	\$0.00
ANTICIPO A CONTRATISTAS POR OBRAS PÚBLICAS A CORTO	\$19,270,328.06	\$17,797,868.21	<b>Total del Pasivo</b>	\$222,124,590.77	\$237,282,775.82
<b>Total de Activos Circulantes</b>	\$12,063,133.81	\$10,595.84	<b>HACIENDA PÚBLICA/ PATRIMONIO</b>	\$0.00	\$0.00
	\$319,814,432.13	\$212,719,076.99	<b>HACIENDA PÚBLICA/PATRIMONIO CONTRIBUIDO</b>	\$0.00	\$0.00
<b>ACTIVO NO CIRCULANTE</b>	\$570,622,372.48	\$339,675,802.19	RESULTADOS DEL EJERCICIO (AHORRO/ DESAHORRO)	\$389,704,585.64	\$73,051,933.99
DERECHOS A RECIBIR EFECTIVO O EQUIVALENTES A LARGO PLAZO	\$2,537,249.97	\$2,537,249.97	RESERVAS	\$171,448,726.45	\$134,859,387.67
DEUDORES DIVERSOS A LARGO PLAZO	\$794,446.43	\$7,548,445.43	<b>EXCESO O INSUFICIENCIA EN LA ACTUALIZACIÓN DE LA HI</b>	\$107,160,907.75	\$0.00
OTROS DERECHOS A RECIBIR EFECTIVO O EQUIVALENTES A	\$1,742,803.54	\$1,742,803.54	<b>Total Hacienda Pública/ Patrimonio</b>	\$669,312,213.84	\$315,112,203.36
BIENES INMUEBLES, INFRAESTRUCTURA Y CONSTRUCCIONES EN P	\$300,850,862.80	\$37,254,825.76	<b>Total del Pasivo y Hacienda Pública/ Patrimonio</b>	\$890,436,804.61	\$552,394,979.18
TERRENOS	\$91,096,152.69	\$6,196,167.86			
CONSTRUCCIONES EN PROCESO EN BIENES DE DOMINIO PÚBLI	\$203,586,237.04	\$5,000,000.00			
CONSTRUCCIONES EN PROCESO EN BIENES PROPIOS	\$1,158,473.07	\$1,135,473.07			
OTROS BIENES INMUEBLES	\$5,000,000.00	\$5,000,000.00			
BIENES MUEBLES	\$249,470,946.23	\$22,140,717.88			
MOBILIARIO Y EQUIPO DE ADMINISTRACIÓN	\$29,927,256.20	\$29,927,256.20			
MOBILIARIO Y EQUIPO EDUCACIONAL Y RECREATIVO	\$109,342.54	\$109,342.54			
EQUIPO E INSTRUMENTAL MÉDICO Y DE LABORATORIO	\$865,548.07	\$865,548.07			
VEHICULOS Y EQUIPO DE TRANSPORTE	\$179,041,573.33	\$157,994,173.30			
EQUIPO DE DEFENSA Y SEGURIDAD	\$5,943,552.21	\$5,943,552.21			
MAQUINARIA, OTROS EQUIPOS Y HERRAMIENTAS	\$32,911,018.88	\$32,911,018.88			
COLECCIONES, OBRAS DE ARTE Y OBJETOS VALIOSOS	\$672,655.00	\$672,655.00			
ACTIVOS INTANGIBLES	\$17,763,313.48	\$17,763,313.48			
SOFTWARE	\$17,763,313.48	\$17,763,313.48			
<b>Total de Activos No Circulantes</b>	\$570,622,372.48	\$339,675,802.19			
<b>Total del Activo</b>	\$890,436,804.61	\$552,394,979.18			



# MUNICIPIO DE SOLEDAD DE GRACIANO SÁNCHEZ, SAN LUIS POTOSÍ

## Estado de Situación Financiera


Al 31/jul./2024  
(Cifras en Pesos)


Usu: admin  
Rep: rptEstadoSituacionFinanciera\_ant


Fecha y hora de impresión: 25/sep./2024 01:27 p. m.

2024 2023

"Bajo protesta de decir verdad declaramos que los Estados Financieros y sus notas, son razonablemente correctos y son responsabilidad del emisor."

  
LIC. DANIEL GERARDO CABRERA MEDINA  
SINDICO MUNICIPAL


  
LIC. ABEL MARTINEZ PEREZ  
PRESIDENTE INTERINO MUNICIPAL

  
C.P. JOSE GUADALUPE PEREZ ZUNIGA  
TESORERO MUNICIPAL

  
LIC. MARIANA SANCHEZ MARTINEZ  
CONTADOR MUNICIPAL



**PRESIDENCIA MUNICIPAL**  
Soledad de Graclano Sánchez



**SOLEDAD**  
GOBIERNO MUNICIPAL 2021 • 2024  
**Sigamos Adelante**

## **2. Estado de Actividades.**

GOBIERNO MUNICIPAL 2021 • 2024

**Sigamos Adelante**

Jardín Hidalgo No. 1 Cabecera Municipal, Tel: 128-89-60 al 64



**MUNICIPIO DE SOLEDAD DE GRACIANO SÁNCHEZ, SAN LUIS  
SAN LUIS POTOSÍ**

**Estado de Actividades**

**Del 01/jul./2024 al 31/jul./2024**

(Cifras en Pesos)

Usu: admin

Rep: rptEstadoActividades

Fecha y hora de Impresión 15/ago./2024  
04:46 p. m.

Concepto	2024	2023
<b>INGRESOS Y OTROS BENEFICIOS</b>		
<b>INGRESOS DE GESTIÓN</b>		
IMPUESTOS	\$18,255,047.85	\$15,740,867.33
IMPUESTOS SOBRE EL PATRIMONIO	\$9,394,339.63	\$6,679,215.34
IMPUESTOS SOBRE LA PRODUCCIÓN, EL CONSUMO Y LAS TRANSACCIONES	\$864,024.79	-\$79,929.15
ACCESORIOS DE IMPUESTOS	\$7,787,264.44	\$5,491,889.74
CONTRIBUCIONES DE MEJORAS	\$743,050.40	\$1,267,254.75
DERECHOS	\$100,000.00	\$40,000.00
PRODUCTOS	\$7,231,929.02	\$6,910,422.17
APROVECHAMIENTOS	\$437,312.40	\$416,153.00
INGRESOS POR VENTA DE BIENES Y PRESTACIÓN DE SERVICIOS	\$1,082,089.18	\$1,661,784.39
	\$9,377.62	\$33,292.43
<b>PARTICIPACIONES, APORTACIONES, CONVENIOS, INCENTIVOS DERIVADOS DE LA COLABORACIÓN FISCAL, FONDOS DISTINTOS DE APORTACIONES, TRANSFERENCIAS, ASIGNACIONES, SUBSIDIOS Y SUBVENCIONES, Y PENSIONES Y JUBILACIONES</b>	\$142,643,801.61	\$35,600,643.43
PARTICIPACIONES, APORTACIONES, CONVENIOS, INCENTIVOS DERIVADOS DE LA COLABORACIÓN FISCAL Y FONDOS DISTINTOS DE APORTACIONES	\$142,643,801.61	\$35,600,643.43
PARTICIPACIONES	\$128,620,482.11	\$32,861,031.65
CONVENIOS	\$14,023,319.50	\$2,739,611.78
<b>OTROS INGRESOS Y BENEFICIOS</b>		
INGRESOS FINANCIEROS	\$63,358.45	\$3,469.44
INTERESES GANADOS DE TÍTULOS, VALORES Y DEMÁS INSTRUMENTOS FINANCIEROS	\$63,358.45	\$3,379.44
OTROS INGRESOS Y BENEFICIOS VARIOS	\$63,358.45	\$3,379.44
	\$0.00	\$90.00
<b>Total de Ingresos y Otros Beneficios</b>	\$160,962,207.91	\$51,344,980.20
<b>GASTOS Y OTRAS PÉRDIDAS</b>		
<b>GASTOS DE FUNCIONAMIENTO</b>		
SERVICIOS PERSONALES	\$45,761,485.42	\$43,897,495.60
MATERIALES Y SUMINISTROS	\$22,575,831.66	\$22,261,675.78
SERVICIOS GENERALES	\$10,349,427.77	\$9,801,327.14
	\$12,836,225.99	\$11,834,492.68
<b>TRANSFERENCIAS, ASIGNACIONES, SUBSIDIOS Y OTRAS AYUDAS</b>		
AYUDAS SOCIALES	\$6,506,805.59	\$13,499,233.69
	\$6,506,805.59	\$13,499,233.69
<b>PARTICIPACIONES Y APORTACIONES</b>	\$0.00	\$0.00
<b>INTERESES, COMISIONES Y OTROS GASTOS DE LA DEUDA PÚBLICA</b>	\$0.00	\$0.00
<b>OTROS GASTOS Y PÉRDIDAS EXTRAORDINARIAS</b>		
OTROS GASTOS	\$203,154.00	\$0.00
	\$203,154.00	\$0.00
<b>INVERSIÓN PÚBLICA</b>	\$0.00	\$0.00
<b>Total de Gastos y otras Pérdidas</b>	\$52,471,445.01	\$57,396,729.29
<b>Resultados del Ejercicio (Ahorro/Desahorro)</b>	\$108,490,762.90	-\$6,051,749.09



**MUNICIPIO DE SOLEDAD DE GRACIANO SÁNCHEZ, SAN LUIS  
SAN LUIS POTOSÍ**

**Estado de Actividades**

Del 01/jul./2024 al 31/jul./2024  
(Cifras en Pesos)


Usu: admin


Rep: rptEstadoActividades

Fecha y hora de Impresión | 15/ago./2024  
04:46 p. m.

Concepto	2024	2023
----------	------	------

"Bajo protesta de decir verdad declaramos que los Estados Financieros y sus notas, son razonablemente correctos y son responsabilidad del emisor".

  
 LIC. ARACELÍ MARTÍNEZ PÉREZ  
 PRESIDENTE INTERINO MUNICIPAL  
 C.P. JOSÉ GUADALUPE PÉREZ ZUNIGA  
 TESORERO MUNICIPAL

  
 LIC. DANIEL GERARDO CABRERA MEDINA  
 SINDICÓ MUNICIPAL  
 LIC. MARIANA SÁNCHEZ MARTÍNEZ  
 CONTRALOR MUNICIPAL





**PRESIDENCIA MUNICIPAL**  
Soledad de Graciano Sánchez



**SOLEDAD**  
GOBIERNO MUNICIPAL 2021 • 2024  
**Sigamos Adelante**

# 3. Estado de Variación en la Hacienda Pública.

GOBIERNO MUNICIPAL 2021 • 2024

**Sigamos Adelante**

Jardín Hidalgo No. 1 Cabecera Municipal, Tel: 128-89-60 al 64



**MUNICIPIO DE SOLEDAD DE GRACIANO SÁNCHEZ, SAN LUIS POTOSÍ**  
**SAN LUIS POTOSÍ**

Estado de Variación en la Hacienda Pública

Del 01/ene/2024 Al 31/jul./2024

(Cifras en Pesos)

Usr: admin

Rep: rptEstadoVariacionHacienda

Fecha y 15/ago./2024

hora de Impresión 04:51 p. m.

Concepto	Hacienda Pública/ Patrimonio Contribuido	Hacienda Pública/ Patrimonio Generado De Ejercicios Anteriores	Hacienda Pública/ Patrimonio Generado Del Ejercicio	Exceso o Insuficiencia en la Actualización de la Hacienda Pública / Patrimonio	Total
<b>HACIENDA PÚBLICA/PATRIMONIO CONTRIBUIDO NETO DE 2023</b>					
APORTACIONES	\$0.00	\$0.00	\$0.00	\$0.00	\$0.00
DONACIONES DE CAPITAL	\$0.00	\$0.00	\$0.00	\$0.00	\$0.00
ACTUALIZACIÓN DE LA HACIENDA PÚBLICA/PATRIMONIO	\$0.00	\$0.00	\$0.00	\$0.00	\$0.00
<b>HACIENDA PÚBLICA /PATRIMONIO GENERADO NETO DE 2023</b>					
RESULTADOS DEL EJERCICIO (AHORRO/ DESAHORRO)	\$0.00	\$242,060,269.38	\$73,051,933.98	\$0.00	\$315,112,203.36
RESULTADOS DE EJERCICIOS ANTERIORES	\$0.00	\$0.00	\$73,051,933.98	\$0.00	\$73,051,933.98
REVALUOS	\$0.00	\$134,899,367.63	\$0.00	\$0.00	\$134,899,367.63
RESERVAS	\$0.00	\$0.00	\$0.00	\$0.00	\$0.00
RECTIFICACIONES DE RESULTADOS DE EJERCICIOS ANTERIORES	\$0.00	\$107,160,901.75	\$0.00	\$0.00	\$107,160,901.75
	\$0.00	\$0.00	\$0.00	\$0.00	\$0.00
<b>EXCESO O INSUFICIENCIA EN LA ACTUALIZACIÓN DE LA HACIENDA PÚBLICA/ PATRIMONIO NETO DE 2023</b>					
RESULTADO POR POSICIÓN MONETARIA	\$0.00	\$0.00	\$0.00	\$0.00	\$0.00
RESULTADO POR TENENCIA DE ACTIVOS NO MONETARIOS	\$0.00	\$0.00	\$0.00	\$0.00	\$0.00
<b>HACIENDA PÚBLICA / PATRIMONIO NETO FINAL DE 2023</b>					
	\$0.00	\$242,060,269.38	\$73,051,933.98	\$0.00	\$315,112,203.36
<b>CAMBIOS EN LA HACIENDA PÚBLICA/PATRIMONIO CONTRIBUIDO NETO DE 2024</b>					
APORTACIONES	\$0.00	\$0.00	\$0.00	\$0.00	\$0.00
DONACIONES DE CAPITAL	\$0.00	\$0.00	\$0.00	\$0.00	\$0.00
ACTUALIZACIÓN DE LA HACIENDA PÚBLICA/PATRIMONIO	\$0.00	\$0.00	\$0.00	\$0.00	\$0.00
<b>VARIACIONES DE LA HACIENDA PÚBLICA / PATRIMONIO GENERADO NETO DE 2024</b>					
RESULTADOS DEL EJERCICIO (AHORRO/ DESAHORRO)	\$0.00	\$36,547,358.82	\$316,652,651.66	\$0.00	\$353,200,010.48
RESULTADOS DE EJERCICIOS ANTERIORES	\$0.00	\$0.00	\$389,704,585.64	\$0.00	\$389,704,585.64
REVALUOS	\$0.00	\$36,547,358.82	-\$73,051,933.98	\$0.00	-\$36,504,575.16
RESERVAS	\$0.00	\$0.00	\$0.00	\$0.00	\$0.00
RECTIFICACIONES DE RESULTADOS DE EJERCICIOS ANTERIORES	\$0.00	\$0.00	\$0.00	\$0.00	\$0.00
	\$0.00	\$0.00	\$0.00	\$0.00	\$0.00
<b>CAMBIOS EN EL EXCESO O INSUFICIENCIA EN LA ACTUALIZACIÓN DE LA HACIENDA PÚBLICA/ PATRIMONIO NETO DE 2024</b>					
RESULTADO POR POSICIÓN MONETARIA	\$0.00	\$0.00	\$0.00	\$0.00	\$0.00
RESULTADO POR TENENCIA DE ACTIVOS NO MONETARIOS	\$0.00	\$0.00	\$0.00	\$0.00	\$0.00
<b>HACIENDA PÚBLICA / PATRIMONIO NETO FINAL DE 2024</b>					
	\$0.00	\$278,607,628.20	\$389,704,585.64	\$0.00	\$668,312,213.84



**MUNICIPIO DE SOLEDAD DE GRACIANO SÁNCHEZ, SAN LUIS POTOSÍ**

**Estado de Variación en la Hacienda Pública**

Del 01/ene/2024 Al 31/jul./2024


(Cifras en Pesos)


Fecha y hora de Impresión: 15/ago./2024 04:51 p. m.


Usu: admin  
Rep: rptEstadoVariacionHacienda

Concepto	Hacienda Pública/ Patrimonio Contribuido	Hacienda Pública/ Patrimonio Generado De Ejercicios Anteriores	Hacienda Pública/ Patrimonio Generado Del Ejercicio	Exceso o Insuficiencia en la Actualización de la Hacienda Pública / Patrimonio	Total

"Bajo protesta de decir verdad declaramos que los Estados Financieros y sus notas, son razonablemente correctos y son responsabilidad del emisor."

  
LIC. ABEL MARTINEZ PEREZ  
PRESIDENTE INTERINO MUNICIPAL


  
LIC. DANIEL GERARDO CABRERA MEDINA  
SINDICO MUNICIPAL

  
LIC. MARIANA SANCHEZ MARTINEZ  
COMPROBATOR MUNICIPAL

  
C.P. JOSE GUADALUPE PEREZ ZUNIGA  
TESORERO MUNICIPAL



**PRESIDENCIA MUNICIPAL**  
Soledad de Graciano Sánchez



**SOLEDAD**  
GOBIERNO MUNICIPAL 2021 • 2024  
**Sigamos Adelante**

# 4. Estado de Cambios en la Situación Financiera.

GOBIERNO MUNICIPAL 2021 • 2024

**Sigamos Adelante**

Jardín Hidalgo No. 1 Cabecera Municipal, Tel: 128-89-60 al 64



**MUNICIPIO DE SOLEDAD DE GRACIANO SÁNCHEZ, SAN LUIS  
SAN LUIS POTOSÍ**

**Estado de Cambios en la Situación Financiera**

Del 01/ene./2024 Al 31/jul./2024  
(Cifras en Pesos)

Usr: admin

Rep: rptEstadoCambiosSituacionFinanciera

Fecha y hora de Impresión 15/ago./2024 04:53 p. m.

Concepto	Origen	Aplicación
<b>ACTIVO</b>		
<b>ACTIVO CIRCULANTE</b>	<b>\$0.00</b>	<b>\$338,041,825.43</b>
EFFECTIVO Y EQUIVALENTES	\$0.00	\$107,095,355.14
DERECHOS A RECIBIR EFECTIVO O EQUIVALENTES	\$0.00	\$102,338,342.60
DERECHOS A RECIBIR BIENES O SERVICIOS	\$0.00	\$3,223,772.69
	\$0.00	\$1,533,239.85
<b>ACTIVO NO CIRCULANTE</b>		
DERECHOS A RECIBIR EFECTIVO O EQUIVALENTES A LARGO PLAZO	\$0.00	\$230,946,470.29
BIENES INMUEBLES, INFRAESTRUCTURA Y CONSTRUCCIONES EN PROCESO	\$0.00	\$0.00
BIENES MUEBLES	\$0.00	\$203,596,237.04
ACTIVOS INTANGIBLES	\$0.00	\$27,350,233.25
	\$0.00	\$0.00
<b>PASIVO</b>		
<b>PASIVO CIRCULANTE</b>	<b>\$2,963,675.34</b>	<b>\$18,121,860.39</b>
CUENTAS POR PAGAR A CORTO PLAZO	\$2,963,675.34	\$18,121,860.39
FONDOS Y BIENES DE TERCEROS EN GARANTÍA Y/O ADMINISTRACIÓN A CORTO PLAZO	\$0.00	\$18,121,860.39
OTROS PASIVOS A CORTO PLAZO	\$0.00	\$0.00
	\$2,963,675.34	\$0.00
<b>PASIVO NO CIRCULANTE</b>	<b>\$0.00</b>	<b>\$0.00</b>
<b>HACIENDA PÚBLICA/ PATRIMONIO</b>	<b>\$353,200,010.48</b>	<b>\$0.00</b>
<b>HACIENDA PÚBLICA/PATRIMONIO CONTRIBUIDO</b>	<b>\$0.00</b>	<b>\$0.00</b>
<b>HACIENDA PÚBLICA /PATRIMONIO GENERADO</b>		
RESULTADOS DEL EJERCICIO (AHORRO/ DESAHORRO)	\$353,200,010.48	\$0.00
RESULTADOS DE EJERCICIOS ANTERIORES	\$316,652,651.66	\$0.00
RESERVAS	\$36,547,358.82	\$0.00
	\$0.00	\$0.00
<b>EXCESO O INSUFICIENCIA EN LA ACTUALIZACIÓN DE LA HACIENDA PÚBLICA/ PATRIMONIO</b>	<b>\$0.00</b>	<b>\$0.00</b>

"Bajo protesta de decir verdad declaramos que los Estados Financieros y sus notas, son razonablemente correctos y son responsabilidad del emisor".

LIC. ARACELI MARTINEZ PEREZ  
PRESIDENTE INTERINO MUNICIPAL

LIC. DANIEL GERARDO CABRERA MEDINA  
SINDICÓ MUNICIPAL

C.P. JOSE GUADALUPE PEREZ ZUNIGA  
TESORERO MUNICIPAL

LIC. MARIANA SANCHEZ MARTINEZ  
CONTRALOR MUNICIPAL



**PRESIDENCIA MUNICIPAL**  
Soledad de Graciano Sánchez



**SOLEDAD**  
GOBIERNO MUNICIPAL 2021 • 2024  
**Sigamos Adelante**

# 5. Estado de Flujo de Efectivo.

GOBIERNO MUNICIPAL 2021 • 2024

**Sigamos Adelante**

Jardín Hidalgo No. 1 Cabecera Municipal, Tel: 128-89-60 al 64



MUNICIPIO DE SOLEDAD DE GRACIANO SÁNCHEZ, SAN LUIS  
SAN LUIS POTOSÍ

Estado de Flujos de Efectivo

Del 01/ene/2024 Al 31/jul./2024

(Cifras en Pesos)

Usu: admin

Rep: rptEstadoFlujosEfectivo

Fecha y hora de Impresión 15/ago./2024 04:56 p. m.

Concepto	2024	2023
<b>FLUJOS DE EFECTIVO DE LAS ACTIVIDADES DE OPERACIÓN</b>		
<b>ORIGEN</b>		
IMPUESTOS	\$888,976,262.70	\$1,454,919,658.97
CONTRIBUCIONES DE MEJORAS	\$113,792,377.02	\$138,948,530.32
DERECHOS	\$300,000.00	\$1,571,731.60
PRODUCTOS	\$66,014,708.10	\$96,197,043.39
APROVECHAMIENTOS	\$3,821,143.32	\$4,834,868.64
INGRESOS POR VENTA DE BIENES Y PRESTACIÓN DE SERVICIOS	\$7,922,247.82	\$21,255,907.08
PARTICIPACIONES, APORTACIONES, CONVENIOS, INCENTIVOS DERIVADOS DE LA COLABORACIÓN FISCAL Y FONDOS DISTINTOS DE APORTACIONES	\$1,049,124.24	\$2,499,100.31
	\$696,076,662.20	\$1,189,612,477.63
<b>APLICACIÓN</b>		
SERVICIOS PERSONALES	\$530,048,483.41	\$949,230,046.57
MATERIALES Y SUMINISTRO	\$169,278,259.48	\$300,939,953.25
SERVICIOS GENERALES	\$140,652,932.28	\$175,195,474.84
AYUDAS SOCIALES	\$126,835,068.86	\$212,732,465.20
OTRAS APLICACIONES DE OPERACIÓN	\$43,205,875.11	\$99,709,639.51
<b>FLUJOS NETOS DE EFECTIVO POR ACTIVIDADES DE OPERACIÓN</b>	\$50,076,347.68	\$160,652,513.77
<b>FLUJOS DE EFECTIVO DE LAS ACTIVIDADES DE INVERSIÓN</b>	\$358,927,779.29	\$505,689,612.40
<b>APLICACIÓN</b>		
BIENES INMUEBLES, INFRAESTRUCTURA Y CONSTRUCCIONES EN PROCESO	\$229,746,951.39	\$525,041,969.08
BIENES MUEBLES	\$203,596,237.04	\$490,483,820.17
<b>FLUJOS NETOS DE EFECTIVO POR ACTIVIDADES DE INVERSIÓN</b>	\$26,150,714.35	\$34,558,148.91
<b>FLUJOS DE EFECTIVO DE LAS ACTIVIDADES DE FINANCIAMIENTO</b>	-\$229,746,951.39	-\$525,041,969.08
<b>APLICACIÓN</b>		
OTRAS APLICACIONES DE FINANCIAMIENTO	\$26,842,485.30	\$39,167,443.51
<b>FLUJOS NETOS DE EFECTIVO POR ACTIVIDADES DE FINANCIAMIENTO</b>	\$26,842,485.30	\$39,167,443.51
<b>INCREMENTO/DISMINUCIÓN NETA EN EL EFECTIVO Y EQUIVALENTES AL EFECTIVO</b>	\$102,338,342.60	-\$58,519,800.19
<b>EFECTIVO Y EQUIVALENTES AL EFECTIVO AL INICIO DEL EJERCICIO</b>	\$103,849,852.27	\$162,369,652.46
<b>EFECTIVO Y EQUIVALENTES AL EFECTIVO AL FINAL DEL EJERCICIO</b>	\$206,188,194.87	\$103,849,852.27

"Bajo protesta de decir verdad declaramos que los Estados Financieros y sus notas, son razonablemente correctos y son responsabilidad del emisor".

LIC. ARACELI MARTINEZ PEREZ  
PRESIDENTE INTERINO MUNICIPAL

LIC. DANIEL GEBARDO CABRERA MEDINA  
SINDICO MUNICIPAL

C.P. JOSE GUADALUPE PEREZ ZUNIGA  
TESORERO MUNICIPAL

LIC. MARIANA SANCHEZ MARTINEZ  
CONTRALOR MUNICIPAL



**PRESIDENCIA MUNICIPAL**  
Soledad de Graciano Sánchez



**SOLEDAD**  
GOBIERNO MUNICIPAL 2021 • 2024  
**Sigamos Adelante**

# 6. Estado Analítico de Ingresos.

GOBIERNO MUNICIPAL 2021 • 2024

**Sigamos Adelante**

Jardín Hidalgo No. 1 Cabecera Municipal, Tel: 128-89-60 al 64





MUNICIPIO DE SOLEDAD DE GRACIANO SÁNCHEZ, SAN LUIS POTOSÍ  
SAN LUIS POTOSÍ

Estado Analítico de Ingresos  
Del 01/jul./2024 Al 31/jul./2024

Usr. admin  
Rep: rptEstadoPresupuestoIngresosRB\_CP\_2019

Fecha y hora de Impresión  
15/ago./2024 10:39 a. m.

Rubro de Ingresos	Ingreso					Diferencia (9-5-1)
	Estimado (1)	Ampliaciones y Reducciones (2)	Modificado (3=1+2)	Devengado (4)	Recaudado (5)	
IMPUESTOS	\$132,307,408.31	\$0.00	\$132,307,408.31	\$9,394,339.63	\$9,394,339.63	-122,913,068.68
CUOTAS Y APORTACIONES DE SEGURIDAD SOCIAL	\$0.00	\$0.00	\$0.00	\$0.00	\$0.00	0.00
CONTRIBUCIONES DE MEJORAS	\$27,721,313.87	\$0.00	\$27,721,313.87	\$100,000.00	\$100,000.00	-27,621,313.87
DERECHOS	\$119,879,851.09	\$0.00	\$119,879,851.09	\$7,231,929.02	\$7,231,929.02	-112,647,922.07
PRODUCTOS	\$7,669,587.08	\$0.00	\$7,669,587.08	\$437,312.40	\$437,312.40	-7,232,274.68
APROVECHAMIENTOS	\$50,561,226.57	\$0.00	\$50,561,226.57	\$1,082,089.18	\$1,082,089.18	-49,479,137.39
INGRESOS POR VENTA DE BIENES, PRESTACIÓN DE SERVICIOS Y OTROS	\$3,775,024.70	\$0.00	\$3,775,024.70	\$72,736.07	\$72,736.07	-3,702,288.63
INGRESOS PARTICIPACIONES, APORTACIONES, CONVENIOS, INCENTIVOS DERIVADOS DE LA COLABORACIÓN FISCAL Y FONDOS DISTINTOS DE APORTACIONES TRANSFERENCIAS, ASIGNACIONES, SUBSIDIOS Y SUBVENCIONES, Y PENSIONES Y JUBILACIONES	\$1,167,327,416.90	\$0.00	\$1,167,327,416.90	\$142,643,801.61	\$142,643,801.61	-1,024,683,615.29
INGRESOS DERIVADOS DE FINANCIAMIENTOS	\$0.00	\$0.00	\$0.00	\$0.00	\$0.00	0.00
	\$41,574,973.44	\$0.00	\$41,574,973.44	\$0.00	\$0.00	-41,574,973.44
<b>Total</b>	<b>\$1,550,816,801.96</b>	<b>\$0.00</b>	<b>\$1,550,816,801.96</b>	<b>\$160,962,207.91</b>	<b>\$160,962,207.91</b>	<b>-1,389,854,594.05</b>
			<b>Ingresos Excedentes</b>			



MUNICIPIO DE SOLEDAD DE GRACIANO SÁNCHEZ, SAN LUIS POTOSI  
SAN LUIS POTOSI

Estado Analítico de Ingresos  
Del 01/jul./2024 Al 31/jul./2024

Usr: admin  
Rep: rptEstadoPresupuestoIngresosRB\_CP\_2019

Fecha y hora de Impresión | 15/ago./2024  
10:39 a. m.

	Ingreso					Diferencia (6=5-1)
	Estimado (1)	Ampliaciones y Reducciones (2)	Modificado (3=1+2)	Devengado (4)	Recaudado (5)	
<b>Estado Analítico de Ingresos por Fuente de Financiamiento</b>						
<b>Ingresos del Poder Ejecutivo Federal o Estatal y de los Municipios</b>						
IMPUESTOS	\$132,307,408.31	\$0.00	\$132,307,408.31	\$9,394,339.63	\$9,394,339.63	-122,913,068.68
CUOTAS Y APORTACIONES DE SEGURIDAD SOCIAL	\$0.00	\$0.00	\$0.00	\$0.00	\$0.00	0.00
CONTRIBUCIONES DE MEJORAS	\$27,721,313.87	\$0.00	\$27,721,313.87	\$100,000.00	\$100,000.00	-27,621,313.87
DERECHOS	\$119,879,851.09	\$0.00	\$119,879,851.09	\$7,231,929.02	\$7,231,929.02	-112,647,922.07
PRODUCTOS	\$7,669,587.08	\$0.00	\$7,669,587.08	\$437,312.40	\$437,312.40	-7,232,274.68
APROVECHAMIENTOS	\$50,561,226.57	\$0.00	\$50,561,226.57	\$1,082,089.18	\$1,082,089.18	-49,479,137.39
PARTICIPACIONES, APORTACIONES, CONVENIOS, INCENTIVOS DERIVADOS DE LA COLABORACIÓN FISCAL Y FONDOS DISTINTOS DE APORTACIONES	\$1,167,327,416.90	\$0.00	\$1,167,327,416.90	\$142,643,801.61	\$142,643,801.61	-1,024,683,615.29
TRANSFERENCIAS, ASIGNACIONES, SUBSIDIOS Y SUBVENCIONES, Y PENSIONES Y JUBILACIONES	\$0.00	\$0.00	\$0.00	\$0.00	\$0.00	0.00
<b>Ingresos de los Entes Públicos de los Poderes Legislativo y Judicial, de los Órganos Autónomos y del Sector Paraestatal o Paramunicipal, así como de las Empresas Productivas del Estado</b>						
CUOTAS Y APORTACIONES DE SEGURIDAD SOCIAL	\$0.00	\$0.00	\$0.00	\$0.00	\$0.00	0.00
PRODUCTOS	\$0.00	\$0.00	\$0.00	\$0.00	\$0.00	0.00
INGRESOS POR VENTA DE BIENES, PRESTACIÓN DE SERVICIOS Y OTROS INGRESOS	\$3,775,024.70	\$0.00	\$3,775,024.70	\$72,736.07	\$72,736.07	-3,702,288.63
TRANSFERENCIAS, ASIGNACIONES, SUBSIDIOS Y SUBVENCIONES, Y PENSIONES Y JUBILACIONES	\$0.00	\$0.00	\$0.00	\$0.00	\$0.00	0.00
<b>Ingresos Derivados de Financiamiento</b>						
INGRESOS DERIVADOS DE FINANCIAMIENTOS	\$41,574,973.44	\$0.00	\$41,574,973.44	\$0.00	\$0.00	-41,574,973.44
<b>Total</b>	<b>\$1,550,816,801.96</b>	<b>\$0.00</b>	<b>\$1,550,816,801.96</b>	<b>\$160,962,207.91</b>	<b>\$160,962,207.91</b>	<b>-1,389,854,594.05</b>
<b>Ingresos Excedentes</b>						



# MUNICIPIO DE SOLEDAD DE GRACIANO SANCHEZ, SAN LUIS POTOSI

Estado Analítico de Ingresos  
Del 01/jul./2024 Al 31/jul./2024

Usu: admin  
Rep: rptEstadoPresupuestalIngresosRB\_CP\_2019

Fecha y hora de Impresión  
15/ago./2024  
10:39 a. m.

"Bajo protesta de decir verdad declaramos que los Estados Financieros y sus notas, son razonablemente correctos y son responsabilidad del emisor".

LIC. ARACELI MARTINEZ PEREZ  
PRESIDENTE INTERINO MUNICIPAL

C.P. JOSE GUADALUPE PEREZ ZUNIGA  
TESORERO MUNICIPAL

LIC. DANIEL GERARDO CABREIRA MEDINA  
SINDICO MUNICIPAL

LIC. MARIANA SANCHEZ MARTINEZ  
CONTRALOR MUNICIPAL