



**Junta Estatal de Caminos**  
**Estado de Situación Financiera**  
**Al 31 de octubre del 2024 y 2023**  
 (Cifras en pesos)

<b>ACTIVO</b>	<b>octubre 2024</b>	<b>octubre 2023</b>	<b>PASIVO</b>	<b>octubre 2024</b>	<b>octubre 2023</b>
<b>ACTIVO CIRCULANTE</b>			<b>PASIVO CIRCULANTE</b>		
Efectivo y Equivalentes de Efectivo	39,172,623.53	16,966,754.89	Cuentas por Pagar a Corto Plazo	13,882,391.32	27,286,032.63
Derechos a Recibir Efectivo o Equivalentes	10,302,539.29	43,384,312.12	Documentos por Pagar a Corto Plazo	0.00	0.00
Derechos a Recibir Bienes o Servicios	0.00	0.00	Porción a Corto Plazo de la Deuda Pública a Largo Plazo	0.00	0.00
Inventarios	0.00	0.00	Titulos y Valores a Corto Plazo	0.00	0.00
Almacenes	0.00	0.00	Pasivos Diferidos a Corto Plazo	0.00	0.00
Estimación por Pérdida o Deterioro de Activos Circulantes	0.00	0.00	Fondos y Bienes de Terceros en Garantía y/o Administración a Corto Plazo	31,571.32	64,421.32
Otros Activos Circulantes	6,671.33	6,671.33	Provisiones a Corto Plazo	0.00	0.00
<b>Total de Activos Circulantes</b>	<b>49,481,834.15</b>	<b>60,357,738.34</b>	Otros Pasivos a Corto Plazo	943,796.78	940,459.78
			<b>Total de Pasivos Circulantes</b>	<b>14,857,759.42</b>	<b>28,290,913.73</b>
<b>ACTIVO NO CIRCULANTE</b>			<b>PASIVO NO CIRCULANTE</b>		
Inversiones Financieras a Largo Plazo	0.00	0.00	Cuentas por Pagar a Largo Plazo	0.00	0.00
Derechos a Recibir Efectivo o Equivalentes a Largo Plazo	0.00	0.00	Documentos por Pagar a Largo Plazo	0.00	0.00
Bienes Inmuebles, Infraestructura y Construcciones en Proceso	312,498,493.79	223,637,604.64	Deuda Pública a Largo Plazo	0.00	0.00
Bienes Muebles		83,415,782.86	Pasivos Diferidos a Largo Plazo	0.00	0.00
Activos Intangibles	5,881.20	5,881.20	Fondos y Bienes de Terceros en Garantía y/o Administración a Largo Plazo	0.00	0.00
Depreciación, Deterioro y Amortización Acumulada de Bienes	(74,005,243.02)	(74,005,243.02)	Provisiones a Largo Plazo	0.00	0.00
Activos Diferidos	484,000.23	484,000.23			
Estimación por Pérdida o Deterioro de Activos no Circulantes	0.00	0.00			
Otros Activos no Circulantes	0.00	0.00			
<b>Total de Activos no Circulantes</b>	<b>322,989,029.43</b>	<b>233,538,025.91</b>	<b>Total de Pasivos no Circulantes</b>	<b>0.00</b>	<b>0.00</b>
<b>Total de Activos</b>	<b>372,470,863.57</b>	<b>293,895,764.24</b>	<b>Total de Pasivo</b>	<b>14,857,759.42</b>	<b>28,290,913.73</b>
			<b>HACIENDA PUBLICA Y PATRIMONIO</b>		
			Hacienda Pública/Patrimonio Contribuido		
			Aportaciones	28,482,902.58	28,482,902.58
			Donaciones de Capital	34,500.00	34,500.00
			Actualizaciones de la Hacienda Pública/Patrimonio	5,938,743.00	5,938,743.00
			Hacienda Pública/Patrimonio Generado		
			Resultados del Ejercicio Ahorro/Desahorro	118,010,041.05	87,607,673.39
			Resultados de los Ejercicios Anteriores	150,851,968.19	89,246,082.20
			Revalúos	54,294,949.29	54,294,949.29
			Reservas	0.00	0.00
			Rectificaciones de Resultados de Ejercicios Anteriores	0.00	0.00
			<b>EXCESO O INSUFICIENCIA EN LA ACTUALIZACIÓN DE LA HACIENDA PÚBLICA/PATRIMONIO</b>		
			Resultado por Posición Monetaria	0.00	0.00
			Resultado por Tenencia de Activos no Monetarios	0.00	0.00
			<b>Total Hacienda Pública/Patrimonio Generado</b>	<b>357,813,104.11</b>	<b>265,604,850.46</b>
			<b>Total de Pasivo y Hacienda Pública/Patrimonio</b>	<b>372,470,863.57</b>	<b>293,895,764.24</b>

Leticia Gómez Quintero  
 Directora Administrativa

José Francisco Reyes Novelos  
 Director General

Bajo protesta de decir verdad declaramos que los Estados Financieros y sus notas, son razonablemente correctos y son responsabilidad del emisor



**Junta Estatal de Caminos**  
Estado de Situación Financiera  
Al 31 de octubre del 2024 y 2023  
(Cifras en pesos)

ACTIVO			PASIVO		
ACTIVO CIRCULANTE			PASIVO CIRCULANTE		
	octubre 2024	octubre 2023		octubre 2024	octubre 2023
Efectivo y Equivalentes de Efectivo			Cuentas por Pagar a Corto Plazo		
Efectivo	12,000.00	12,000.00	Servicios Personales	547,546.23	515,178.68
Bancos/Tesorería	39,147,323.53	16,941,454.89	Proveedores	721,170.00	787,540.92
Bancos/Dependencias y Otros	0.00	0.00	Contratistas por Obras Públicas	(4.99)	14,327,916.60
Inversiones Temporales (Hasta 3 Meses)	0.00	0.00	Participaciones y Aportaciones	0.00	0.00
Fondos con Afectación Específica	0.00	0.00	Transferencias Otorgadas	5,410,019.11	4,837,863.62
Otros Efectivos y Equivalentes	0.00	0.00	Intereses, Comisiones y Otros Gastos de la Deuda Pública	0.00	0.00
Depositos de Fondos de Terceros	13,300.00	13,300.00	Retenciones y Contribuciones	4,746,602.88	4,360,474.74
Efectivo o Equivalentes de Efectivo a Recibir			Devoluciones de la Ley de Ingresos	0.00	0.00
<del>Inversiones Financieras</del>	0.00	0.00	Otras Cuentas por Pagar a Corto Plazo	2,457,058.08	2,457,058.08
Cuentas por Cobrar	9,024,952.21	42,901,401.88	Documentos por Pagar a Corto Plazo	0.00	0.00
Deudores Diversos	1,278,007.33	483,330.73	Porción a Corto Plazo de la Deuda Pública a Largo Plazo		
Ingresos por Recuperar	0.00	0.00	Deuda Pública Interna	0.00	0.00
Deudores por Anticipos de Tesorería	0.00	0.00	Deuda Pública Externa	0.00	0.00
Préstamos Otorgados	0.00	0.00	Arrendamiento Financiero	0.00	0.00
Otros Efectivos y Equivalentes	(420.25)	(420.49)	Títulos y Valores a Corto Plazo		
<del>Bienes o Servicios a Recibir</del>			Deuda Pública Interna	0.00	0.00
Anticipos a Corto Plazo	0.00	0.00	Deuda Pública Externa	0.00	0.00
Inventarios			Fondos y Bienes de Terceros en Garantía y/o Administración a Corto Plazo	31,571.32	64,421.32
Inventarios de Mercancías para Venta	0.00	0.00	Pasivos Diferidos a Corto Plazo		
Inventario de Mercancías Terminadas	0.00	0.00	Ingresos Cobrados por Adelantado	0.00	0.00
Inventario de Mercancías en Proceso de Elaboración	0.00	0.00	Intereses Cobrados por Adelantado	0.00	0.00
Inventario de Materias Primas, Materiales y Suministros para Producción	0.00	0.00	Provisiones a Corto Plazo	0.00	0.00
Bienes en Tránsito	0.00	0.00	Otros Pasivos a Corto Plazo	943,796.78	940,459.78
Almacenes			Total de Pasivos Circulantes	14,857,759.42	28,290,913.73
Almacén de materiales y Suministros de Consumo	0.00	0.00	<b>PASIVO NO CIRCULANTE</b>		
Otros Activos Circulantes	6,671.33	6,671.33	Cuentas por Pagar a Largo Plazo		
Total de Activos Circulantes	49,481,834.15	60,357,738.34	Proveedores	0.00	0.00
<b>ACTIVO NO CIRCULANTE</b>			Contratistas por Obra Pública	0.00	0.00
Efectivo o Equivalente a Recibir en el Largo Plazo			Documentos por Pagar a Largo Plazo		
<del>Inversiones Financieras</del>	0.00	0.00	Documentos Comerciales	0.00	0.00
Documentos por Cobrar	0.00	0.00	Documentos con Contratistas por Obra Pública	0.00	0.00
Deudores Diversos	0.00	0.00	Deuda Pública a Largo Plazo		
Ingresos por Recuperar	0.00	0.00	Deuda Pública Interna	0.00	0.00
Préstamos Otorgados	0.00	0.00	Deuda Pública Externa	0.00	0.00
<del>Bienes Inmuebles, Infraestructura y Construcciones en Proceso</del>			Arrendamiento Financiero	0.00	0.00
Terrenos	14,719,597.44	14,719,597.44	Fondos y Bienes de Terceros en Garantía y/o Administración a Largo Plazo	0.00	0.00
Viviendas	0.00	0.00	Pasivos Diferidos a Largo Plazo	0.00	0.00
<del>Edificios no Habitacionales</del>	4,594,896.25	4,594,896.25	Provisiones a Largo Plazo	0.00	0.00
Infraestructura	0.00	0.00	Otros Pasivos a Largo Plazo	0.00	0.00
Construcciones en Proceso en Bienes de Dominio Público	293,184,000.10	204,323,110.95	Total de Pasivos no Circulantes	0.00	0.00
Construcciones en Proceso en Bienes Propios	0.00	0.00	<b>Total de Pasivo</b>	14,857,759.42	28,290,913.73
<del>Bienes Muebles</del>			<b>HACIENDA PUBLICA Y PATRIMONIO</b>		
Mobiliario y Equipo de Administración	4,036,057.84	3,904,992.06	Hacienda Pública/Patrimonio Contribuido		
Mobiliario y Equipo Educativo y Recreativo	335,499.11	335,499.11	Aportaciones	28,482,902.58	28,482,902.58
Equipo e Instrumental Médico y de Laboratorio	0.00	0.00	Donaciones de Capital	34,500.00	34,500.00
Equipo de Transporte	21,531,943.17	21,511,944.17	Actualizaciones de la Hacienda Pública/Patrimonio	5,938,743.00	5,938,743.00
Equipo de Defensa y Seguridad	0.00	0.00	Hacienda Pública/Patrimonio Generado		
Maquinaria, Otros Equipos y Herramienta	58,102,397.10	57,663,347.52	Resultados del Ejercicio Ahorro/Desahorro	118,010,041.05	87,607,673.39
Colecciones, Obras de Arte y Objetos Valiosos	0.00	0.00	Resultados de los Ejercicios Anteriores	150,851,968.19	89,246,082.20
Activos Biológicos	0.00	0.00	Rectificaciones de Resultados de Ejercicios Anteriores	0.00	0.00
<del>Activos Intangibles</del>			Exceso o Insuficiencia en la Actualización del Patrimonio	0.00	0.00
Software	5,881.20	5,881.20	Revalúos	54,294,949.29	54,294,949.29
Patentes, Marcas y Derechos	0.00	0.00	Reservas	0.00	0.00
Concesiones y Franquicias	0.00	0.00	Total Hacienda Pública/Patrimonio Generado	357,613,104.11	265,604,850.46
Licencias	0.00	0.00	<b>Total de Pasivo y Hacienda Pública/Patrimonio</b>	372,470,863.57	293,895,764.24
Depreciaciones, Deterioro y Amortizaciones Acumuladas de Bienes	(74,005,243.02)	(74,005,243.02)			
<del>Activos Diferidos</del>					
Estudios, Formulación y Evaluación de Proyectos	0.00	0.00			
Derechos Sobre Bienes en Régimen de Arrendamiento Financiero	0.00	0.00			
Gastos Pagados por Adelantado a Largo Plazo	0.00	0.00			
Anticipos a Largo Plazo	0.00	0.00			
Beneficios de Retiro de Empleados Pagados por Adelantado	0.00	0.00			
Otros Activos Diferidos	484,000.23	484,000.23			
Otros Activos no Circulantes	0.00	0.00			
Total de Activos no Circulantes	322,989,029.43	233,538,025.91			
<b>Total de Activos</b>	372,470,863.57	293,895,764.24			

Leticia Gómez Quintero  
Directora Administrativa

José Francisco Reyes Novelos  
Director General

**Junta Estatal de Caminos**  
**Estado de Variaciones en la Hacienda Publica**  
**Al 31 de octubre del 2024**  
**(Cifras en pesos)**

Concepto	Hacienda Pública / Patrimonio Contribuido	Hacienda Pública / Patrimonio Generado de Ejercicios Anteriores	Hacienda Pública / Patrimonio Generado del Ejercicio	Exceso o Insuficiencia en la Actualización de la Hacienda Pública/Patrimonio	TOTAL
<b>Hacienda Pública/Patrimonio Contribuido Neto 2023</b>	<b>34,456,146.00</b>	<b>0.00</b>	<b>0.00</b>	<b>0.00</b>	<b>34,456,146.00</b>
Aportaciones	28,482,903.00	0.00	0.00	0.00	28,482,903.00
Donaciones de Capital	34,500.00	0.00	0.00	0.00	34,500.00
Actualización de la Hacienda Pública/Patrimonio	5,938,743.00	0.00	0.00	0.00	5,938,743.00
<b>Hacienda Pública/Patrimonio Generado Neto 2023</b>	<b>0.00</b>	<b>143,541,031.20</b>	<b>87,607,673.39</b>	<b>0.00</b>	<b>231,148,704.00</b>
Resultado del Ejercicio (Ahorro/Desahorro)	0.00	0.00	87,607,673.39	0.00	87,607,673.00
Resultado de Ejercicios Anteriores	0.00	89,246,082.20	0.00	0.00	89,246,082.00
Revaluos	0.00	54,294,949.00	0.00	0.00	54,294,949.00
Reservas	0.00	0.00	0.00	0.00	0.00
Rectificaciones de Resultados de Ejercicios Anteriores	0.00	0.00	0.00	0.00	0.00
<b>Exceso o Insuficiencia en la Actualización de la Hacienda Pública/Patrimonio Neto 2023</b>	<b>0.00</b>	<b>0.00</b>	<b>0.00</b>	<b>0.00</b>	<b>0.00</b>
Resultado por Posición Monetaria	0.00	0.00	0.00	0.00	0.00
Resultado por Tenencia de Activos no Monetarios	0.00	0.00	0.00	0.00	0.00
<b>Hacienda Pública / Patrimonio Neto Final 2023</b>	<b>34,456,146.00</b>	<b>143,541,031.20</b>	<b>87,607,673.39</b>	<b>0.00</b>	<b>265,604,850.00</b>
<b>Cambios en la Hacienda Pública / Patrimonio Contribuido Neto 2024</b>	<b>0.00</b>	<b>0.00</b>	<b>0.00</b>	<b>0.00</b>	<b>0.00</b>
Aportaciones	0.00	0.00	0.00	0.00	0.00
Donaciones de Capital	0.00	0.00	0.00	0.00	0.00
Actualización de la Hacienda Pública/Patrimonio	0.00	0.00	0.00	0.00	0.00
<b>Variaciones de la Hacienda Pública / Patrimonio Generado Neto 2024</b>	<b>0.00</b>	<b>61,605,885.99</b>	<b>30,402,367.66</b>	<b>0.00</b>	<b>92,008,254.00</b>
Resultado del Ejercicio (Ahorro/Desahorro)	0.00	0.00	118,010,041.05	0.00	118,010,041.00
Resultado de Ejercicios Anteriores	0.00	61,605,885.99	(87,607,673.39)	0.00	(26,001,787.00)
Revaluos	0.00	0.00	0.00	0.00	0.00
Reservas	0.00	0.00	0.00	0.00	0.00
Rectificaciones de Resultados de Ejercicios Anteriores	0.00	0.00	0.00	0.00	0.00
<b>Cambios en el Exceso o Insuficiencia en la Actualización de la Hacienda Pública/Patrimonio Neto 2024</b>	<b>0.00</b>	<b>0.00</b>	<b>0.00</b>	<b>0.00</b>	<b>0.00</b>
Resultado por Posición Monetaria	0.00	0.00	0.00	0.00	0.00
Resultado por Tenencia de Activos no Monetarios	0.00	0.00	0.00	0.00	0.00
<b>Hacienda Pública / Patrimonio Neto Final 2024</b>	<b>34,456,146.00</b>	<b>205,146,917.19</b>	<b>118,010,041.05</b>	<b>0.00</b>	<b>357,613,104.00</b>



Leticia Gómez Quintero  
Directora Administrativa



José Francisco Reyes Novillos  
Director General

Bajo protesta de decir verdad declaramos que los Estados Financieros y sus notas, son razonablemente correctos y son responsabilidad del emisor



**Junta Estatal de Caminos**  
**Estado de Actividades**  
 Del 1 de Enero Al 31 de Octubre del 2023 y 2024  
 (Cifras en pesos)

	Octubre 2024	Octubre 2023
<b>INGRESOS Y OTROS BENEFICIOS</b>		
<b>Ingresos de la Gestión</b>		
<b>Impuestos</b>		
Impuestos sobre los Ingresos	0.00	0.00
Impuestos Sobre el Patrimonio	0.00	0.00
Impuestos Sobre la Producción, el Consumo y las Transacciones	0.00	0.00
Impuestos al Comercio Exterior	0.00	0.00
Impuestos Sobre Nóminas y Asimilables	0.00	0.00
Impuestos Ecológicos	0.00	0.00
Accesorios de Impuestos	0.00	0.00
Otros Impuestos	0.00	0.00
<b>Contribuciones de Mejoras</b>	0.00	0.00
<b>Derechos</b>	0.00	0.00
<b>Productos de Tipo Corriente</b>	0.00	0.00
<b>Aprovechamientos de Tipo Corriente</b>	12,016,600.10	7,354,069.35
<b>Ingresos por Venta de Bienes y Servicios Producidos en Establecimientos de Gobierno</b>	0.00	0.00
<b>Otra Contribuciones Causadas en Ejercicios Anteriores</b>	0.00	0.00
<b>Participaciones y Aportaciones</b>		
Participaciones	0.00	0.00
Aportaciones	0.00	0.00
Convenios	0.00	0.00
<b>Transferencias, Asignaciones, Subsidios y Otras Ayudas</b>		
Transferencias Internas y Asignaciones al Sector Público	0.00	0.00
Transferencias al Resto del Sector Público	184,113,955.17	162,217,261.18
Subsidios y Subvenciones	0.00	0.00
Ayudas Sociales	0.00	0.00
Pensiones y Jubilaciones	0.00	0.00
<b>Otros Ingresos y Beneficios</b>		
<b>Ingresos Financieros</b>		
Intereses Ganados en Valores, Créditos, Bonos y Otros	23,539.58	33,700.53
Otros Ingresos Financieros	0.00	0.00
<b>Incremento por Variación de Inventarios</b>	0.00	0.00
<b>Disminución del Exceso de Estimaciones por Pérdida o Deterioro u Obsolescencia y Provisiones</b>	0.00	0.00
<b>Otros Ingresos y Beneficios Diarios</b>	890.19	299,012.86
<b>Total de Ingresos</b>	<b>196,154,985.04</b>	<b>169,904,043.92</b>
<b>GASTOS Y OTRAS PERDIDAS</b>		
<b>Gastos de Funcionamiento</b>		
Servicios Personales	67,189,532.55	73,007,360.08
Materiales y Suministros	5,151,317.06	4,072,288.69
Servicios Generales	5,803,963.38	5,214,865.83
<b>Transferencias, Asignaciones, Subsidios y Otras Ayudas</b>		
Transferencias Internas y Asignaciones al Sector Público	0.00	0.00
Transferencias al Resto del Sector Público	0.00	0.00
Subsidios y Subvenciones	0.00	0.00
Ayudas Sociales	0.00	0.00
Pensiones y Jubilaciones	0.00	0.00
Transferencias a Fideicomisos, Mandatos y Contratos Análogos	0.00	0.00
Transferencias a la Seguridad Social	0.00	0.00
Donativos	0.00	0.00
Transferencias al Exterior	0.00	0.00
<b>Participaciones y Aportaciones</b>		
Participaciones	0.00	0.00
Aportaciones	0.00	0.00
Convenios	0.00	0.00
<b>Intereses, Comisiones y Otros Gastos de la Deuda Pública</b>	0.00	0.00
<b>Otros Gastos y Pérdidas Extraordinarias</b>		
<b>Estimaciones, Depreciaciones, Deterioros, Obsolescencias, Amortizaciones y Provisiones</b>	0.00	0.00
<b>Disminución de Inventarios</b>	0.00	0.00
<b>Aumento por Insuficiencia de Estimaciones por Pérdida, Deterioro u Obsolescencia, y Provisiones</b>	0.00	0.00
<b>Otros Gastos</b>	131.00	1,855.92
Resultado Integral de Financiamiento (RIF)		
<b>Total de Gastos y Otras Pérdidas</b>	<b>78,144,943.99</b>	<b>82,296,370.53</b>
<b>Ahorro/Desahorro Neto del Ejercicio</b>	<b>118,010,041.05</b>	<b>87,607,673.39</b>

Leticia Gómez Quintero  
Directora Administrativa

José Francisco Reyes Novelos  
Director General


Bajo protesta de decir verdad declaramos que los Estados Financieros y sus notas, son razonablemente correctos y son responsabilidad del emisor



**Junta Estatal de Caminos**  
**Reporte Analítico del Activo**  
 Del 1 de Enero del 2024 Al 31 de octubre del 2024  
 (Cifras en miles de pesos)

		<b>Saldo Inicial</b>	<b>Cargos del Periodo</b>	<b>Abonos del Periodo</b>	<b>Saldo Final</b>	<b>Flujo del Periodo</b>
<b>1.0.0.0.0.0000</b>	<b>ACTIVO</b>	<b>272,574,235.53</b>	<b>577,189,254.29</b>	<b>477,292,626.24</b>	<b>372,470,863.57</b>	<b>99,896,628</b>
<b>1.1.0.0.0.0000</b>	<b>ACTIVO CIRCULANTE</b>	<b>28,197,336.54</b>	<b>498,577,123.85</b>	<b>477,292,626.24</b>	<b>49,481,834.15</b>	<b>21,284,498</b>
1.1.1.0.0.0000	Efectivo y Equivalentes	22,783,196.18	269,308,569.55	252,919,142.20	39,172,623.53	16,389,427
1.1.2.0.0.0000	Derechos a Recibir Efectivo o Equivalentes	5,407,469.03	224,591,050.59	219,695,980.33	10,302,539.29	4,895,070
1.1.3.0.0.0000	Derechos a Recibir Bienes o Servicios	0.00	0.00	0.00	0.00	0
1.1.4.0.0.0000	Inventarios	0.00	0.00	0.00	0.00	0
1.1.5.0.0.0000	Almacenes	0.00	4,677,503.71	4,677,503.71	0.00	0
1.1.6.0.0.0000	Estimación por Pérdida o Deterioro de Activos Circulantes	0.00	0.00	0.00	0.00	0
1.1.9.0.0.0000	Otros Activos Circulantes	6,671.33	0.00	0.00	6,671.33	0
<b>1.2.0.0.0.0000</b>	<b>ACTIVO NO CIRCULANTE</b>	<b>244,376,898.99</b>	<b>78,612,130.44</b>	<b>0.00</b>	<b>322,989,029.43</b>	<b>78,612,130</b>
1.2.1.0.0.0000	Inversiones Financieras a Largo Plazo	0.00	0.00	0.00	0.00	0
1.2.2.0.0.0000	Derechos a Recibir Efectivo o Equivalentes a Largo Plazo	0.00	0.00	0.00	0.00	0
1.2.3.0.0.0000	Bienes Inmuebles, Infraestructura y Construcciones en Proceso	234,165,928.09	78,332,565.70	0.00	312,498,493.79	78,332,566
1.2.4.0.0.0000	Bienes Muebles	83,726,332.49	279,564.73	0.00	84,005,897.22	279,565
1.2.5.0.0.0000	Activos Intangibles	5,881.20	0.00	0.00	5,881.20	0
1.2.6.0.0.0000	Depreciación, Deterioro y Amortización Acumulada de Bienes	-74,005,243.02	0.00	0.00	-74,005,243.02	0
1.2.7.0.0.0000	Activos Diferidos	484,000.23	0.00	0.00	484,000.23	0
1.2.8.0.0.0000	Estimación por Pérdida o Deterioro de Activos no Circulantes	0.00	0.00	0.00	0.00	0
1.2.9.0.0.0000	Otros Activos no Circulantes	0.00	0.00	0.00	0.00	0


  
 Leticia Gómez Quintero  
 Directora Administrativa

  
 José Francisco Reyes Novelos  
 Director General

Bajo protesta de decir verdad declaramos que los Estados Financieros y sus notas, son razonablemente correctos y son responsabilidad del emisor

**Junta Estatal de Caminos**  
**Estado Analítico de la Deuda y Otros Pasivos**  
**Del 1 de Enero del 2024 Al 31 de octubre del 2024**  
**(Cifras en pesos)**

	Moneda de Contratación	Institución o País Acreedor	Saldo Inicial del Periodo	Saldo Final del Periodo
<b>DEUDA PUBLICA</b>				
<b>Corto Plazo</b>				
<b>Deuda Interna</b>				
Instituciones de Crédito			0	0
Títulos y Valores			0	0
Arrendamientos Financieros			0	0
<b>Deuda Externa</b>				
Organismos Financieros Internacionales			0	0
Deuda Bilateral			0	0
Títulos y Valores			0	0
Arrendamientos Financieros			0	0
Subtotal Corto Plazo			0	0
<b>Largo Plazo</b>				
<b>Deuda Interna</b>				
Instituciones de Crédito			0	0
Títulos y Valores			0	0
Arrendamientos Financieros			0	0
<b>Deuda Externa</b>				
Organismos Financieros Internacionales			0	0
Deuda Bilateral			0	0
Títulos y Valores			0	0
Arrendamientos Financieros			0	0
Subtotal Largo Plazo			0	0
<b>Otros Pasivos</b>	MXN	MEXICO	29,904,845.40	14,857,759.42
<b>Total Deuda y Otros Pasivos</b>	MXN	MEXICO	29,904,845.40	14,857,759.42

  
Leticia Gómez Quintero  
Directora Administrativa

  
José Francisco Reyes Novelas  
Director General

Bajo protesta de decir verdad declaramos que los Estados Financieros y sus notas, son razonablemente correctos y son responsabilidad del emisor



Junta Estatal de Caminos  
Estado de Cambios en la Situación Financiera  
Al 31 de Octubre del 2023 y 2024  
(Cifras en pesos)

ACTIVO	ORIGEN	APLICACIÓN
<b>ACTIVO CIRCULANTE</b>	<b>33,081,773</b>	<b>22,205,869</b>
Efectivo y Equivalentes de Efectivo	0	22,205,869
Derechos a Recibir Efectivo o Equivalentes	33,081,773	0
Derechos a Recibir Bienes o Servicios a Recibir	0	0
Inventarios	0	0
Almacenes	0	0
Estimación por Pérdida o Deterioro de Activos Circulantes	0	0
Otros Activos Circulantes	0	0
<b>ACTIVO NO CIRCULANTE</b>	<b>0</b>	<b>89,451,003</b>
Inversiones Financieras a Largo Plazo	0	0
Derechos a Recibir Efectivo o Equivalentes a Largo Plazo	0	0
Bienes Inmuebles, Infraestructura y Construcciones en Proceso	0	88,860,889
Bienes Muebles	0	590,114
Activos Intangibles	0	0
Depreciaciones, Deterioro y Amortizaciones Acumuladas de Bienes	0	0
Activos Diferidos	0	0
Estimación por Pérdida o Deterioro de Activos no Circulantes	0	0
Total de Activos no Circulantes	0	0
<b>PASIVO</b>		
<b>PASIVO CIRCULANTE</b>	<b>3,337</b>	<b>13,436,492</b>
Cuentas por Pagar a Corto Plazo	0	13,403,642
Documentos por Pagar a Corto Plazo	0	0
Porción a Corto Plazo de la Deuda Pública a Largo Plazo	0	0
Títulos y Valores a Corto Plazo	0	0
Fondos y Bienes de Terceros en Garantía y/o Administración a Corto Plazo	0	32,850
Otros Pasivos a Corto Plazo	3,337	0
<b>PASIVO NO CIRCULANTE</b>		
Cuentas por Pagar a Largo Plazo	0	0
Documentos por Pagar a Largo Plazo	0	0
Deuda Pública a Largo Plazo	0	0
Pasivos Diferidos a Largo Plazo	0	0
Fondos y Bienes de Terceros en Garantía y/o Administración a Largo Plazo	0	0
Provisiones a Largo Plazo	0	0
Otros Pasivos a Largo Plazo	0	0
<b>HACIENDA PÚBLICA Y PATRIMONIO</b>		
<b>Hacienda Pública/Patrimonio Contribuido</b>		
Aportaciones	0	0
Donaciones de Capital	0	0
Actualizaciones de la Hacienda Pública/Patrimonio	0	0
<b>Hacienda Pública/Patrimonio Generado</b>	<b>92,008,254</b>	<b>0</b>
Resultados del Ejercicio Ahorro/Desahorro	30,402,368	0
Resultados de los Ejercicios Anteriores	61,605,886	0
Rectificaciones de Resultados de Ejercicios Anteriores	0	0
Exceso o Insuficiencia en la Actualización del Patrimonio	0	0
Revalúos	0	0
Reservas	0	0
<b>Exceso o Insuficiencia en la Actualización de la Hacienda Pública /Patrimonio</b>		
Resultado de Posición Monetaria	0	0
Resultado por Tenencia de Activos no Monetarios	0	0


Leticia Gomez Quintero  
Directora Administrativa

José Francisco Reyes Novelo  
Directora General

(Cifras Miles de Pesos )

	OCTUBRE DEL 2024	OCTUBRE DEL 2023
<b>Flujos de Efectivo de las Actividades de Operación</b>		
<b>Origen</b>	<b>196,154,985.04</b>	<b>169,904,043.92</b>
Impuestos	0.00	0.00
Cuotas y Aportaciones de Seguridad Social	0.00	0.00
Contribuciones de Mejoras	0.00	0.00
Derechos	0.00	0.00
Productos de Tipo Corriente	0.00	0.00
Aprovechamientos de Tipo Corriente	12,016,600.10	7,354,069.35
Ingresos por Ventas de Bienes y Servicios	0.00	0.00
Ingresos no Comprendidos en las Fracciones de la Ley de Ingresos Causados en Ejercicios Fiscales Anteriores Pendientes de Liquidación o Pago	0.00	0.00
Participaciones y Aportaciones	0.00	0.00
TTransferencias, Asignaciones y SubSidios y Otras Ayudas	184,113,955.17	162,217,261.18
Otros Origenes de Aplicación	24,429.77	332,713.39
<b>Aplicación</b>	<b>78,144,943.99</b>	<b>82,296,370.53</b>
Servicios Personales	67,189,532.55	73,007,360.08
Materiales y Suministros	5,151,317.06	4,072,288.69
Servicios Generales	5,803,963.38	5,214,865.83
Transferencias Internas y Asignaciones al Sector Publico	0.00	0.00
Transferencias al Resto del Sector Publico	0.00	0.00
Subsidios y Subvenciones	0.00	0.00
Ayudas Sociales	0.00	0.00
Pensiones y Jubilaciones	0.00	0.00
Transferencias a Fideicomisos, Mandatos y Contratos Análogos	0.00	0.00
Transferencias a la Seguridad Social	0.00	0.00
Donativos	0.00	0.00
Transferencias al Exterior	0.00	0.00
Participaciones	0.00	0.00
Aportaciones	0.00	0.00
Convenios	0.00	0.00
Otras Aplicaciones de Operación	131.00	1,855.93
<b>Flujos Netos de Efectivo por Actividades de Operación</b>	<b>118,010,041.05</b>	<b>87,607,673.39</b>
<b>Flujos de Efectivo de las Actividades de Inversión</b>	<b>0.00</b>	<b>0.00</b>
<b>Origen</b>	<b>7,083,322.59</b>	<b>107,414,808.61</b>
Bienes Inmuebles, Infraestructura y Construcciones en Proceso	0.00	0.00
Bienes Muebles	0.00	0.00
Otros Origenes de Inversión	7,083,322.59	107,414,808.61
<b>Aplicación</b>	<b>102,887,495.00</b>	<b>199,850,365.00</b>
Bienes Inmuebles, Infraestructura y Construcciones en Proceso	88,860,889.00	134,055,901.00
Bienes Muebles	590,114.00	1,902,107.00
Otros Origenes de Inversión	13,436,492.00	63,892,357.00
<b>Flujos Netos de Efectivo por Actividades de Inversión</b>	<b>-95,804,172.41</b>	<b>-92,435,556.39</b>
<b>Flujo de Efectivo de las Actividades de Financiamiento</b>	<b>0.00</b>	<b>0.00</b>
<b>Origen</b>	<b>0.00</b>	<b>0.00</b>
Endeudamiento Neto	0.00	0.00
Interno	0.00	0.00
Externo	0.00	0.00
Otros Origenes de Financiamiento	0.00	0.00
<b>Aplicación</b>	<b>0.00</b>	<b>0.00</b>
Servicios de la Deuda	0.00	0.00
Interno	0.00	0.00
Externo	0.00	0.00
Otras Aplicaciones de Financiamiento	0.00	0.00
<b>Flujos Netos de Efectivo por Actividades de Financiamiento</b>	<b>0.00</b>	<b>0.00</b>
<b>Incremento/Disminución Neta en el Efectivo y Equivalentes al Efectivo</b>	<b>22,205,868.64</b>	<b>-4,827,883.00</b>
<b>Efectivo y Equivalentes al Efectivo al Inicio del Ejercicio</b>	<b>16,966,754.89</b>	<b>21,794,637.89</b>
<b>Efectivo y Equivalentes al efectivo al Final del Ejercicio</b>	<b>39,172,623.53</b>	<b>16,966,754.89</b>

  
 \_\_\_\_\_  
 Leticia Gomez Quintero  
 Directora Administrativa

  
 \_\_\_\_\_  
 José Francisco Reyes Novelo  
 Directora General