



Coordinación de Apoyo Técnico a Comisiones y Comités

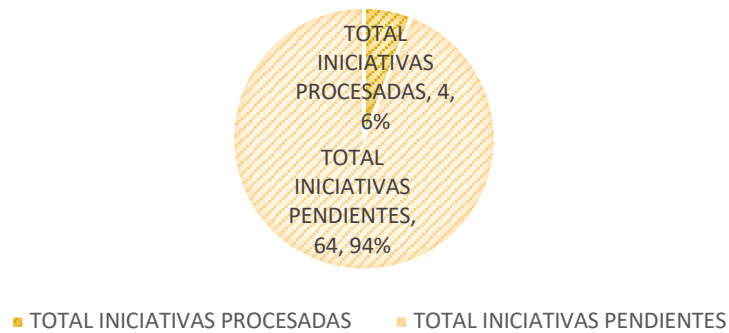
**LXIV Legislatura.** Se presenta el índice de dictaminación general acumulado por cada una de las comisiones permanentes, al 30 de noviembre de 2024.

LXIV LEGISLATURA DESGLOSE POR COMISIÓN AL 30 DE NOVIEMBRE DE 2024																											
Nº	COMISIÓN	INICIATIVAS TURNADAS		INICIATIVAS PROCESADAS	PROCEDENT ES	IMPROCEDENT ES	CADUCIDAD DECLARADA	SIN MATERIA	SE DESISTIÓ	BAJA	SE DECLARA INCOMPETE	DESECHADA	ARCHIVADA	NO APROBADO	INICIATIVAS PENDIENTES												
1	Agua	3	4.41%	0	0.00%																	3	100.00%				
2	Asuntos de Pueblos y Comunidades Indígenas y Afromexicanas																										
3	Asuntos Migratorios																										
4	Derechos Humanos	4	5.88%	0	0.00%																		4	100.00%			
5	Desarrollo Económico y Social	1	1.47%	0	0.00%																			1	100.00%		
6	Desarrollo Rural y Forestal																										
7	Desarrollo Territorial Sustentable	2	2.94%	1	50.00%	1																		1	50.00%		
8	Ecología y Media Ambiente																										
9	Educación, Cultura, Ciencia y Tecnología	4	5.88%	0	0.00%																			4	100.00%		
10	Fomento al Turismo																										
11	Gobernación	4	5.88%	1	25.00%	1																		3	75.00%		
12	Hacienda del Estado	4	5.88%	0	0.00%																			4	100.00%		
13	Igualdad de Género	1	1.47%	0	0.00%																				1	100.00%	
14	Movilidad, Comunicaciones y Transportes	2	2.94%	0	0.00%																				2	100.00%	
15	Niñas, Niños, Adolescentes, Juventud y Deporte	2	2.94%	0	0.00%																				2	100.00%	
16	Normatividad Legislativa y Prácticas Parlamentarias	9	13.24%	1	11.11%	1																			8	88.89%	
17	Primera de Hacienda y Desarrollo Municipal	1	1.47%	0	0.00%																				1	100.00%	
18	Primera de Justicia	9	13.24%	0	0.00%																				9	100.00%	
19	Puntos Constitucionales	5	7.35%	0	0.00%																				5	100.00%	
20	Régimen Interno y Asuntos Electorales	2	2.94%	0	0.00%																				2	100.00%	
21	Salud y Asistencia Social	3	4.41%	0	0.00%																				3	100.00%	
22	Segunda de Hacienda y Desarrollo Municipal																										
23	Segunda de Justicia	4	5.88%	0	0.00%																				4	100.00%	
24	Seguridad Pública, Prevención y Reinserción Social	1	1.47%	0	0.00%																				1	100.00%	
25	Trabajo y Previsión Social	4	5.88%	1	25.00%	1																			3	75.00%	
26	Transparencia y Acceso a la Información Pública																										
27	Vigilancia de la Función de Fiscalización	3	4.41%	0	0.00%																				3	100.00%	
	<b>TOTALES</b>	<b>68</b>	<b>100.00%</b>	<b>4</b>	<b>5.88%</b>	<b>4</b>	<b>5.88%</b>	<b>0</b>	<b>0.00%</b>	<b>0</b>	<b>0.00%</b>	<b>0</b>	<b>0.00%</b>	<b>0</b>	<b>0.00%</b>	<b>0</b>	<b>0.00%</b>	<b>0</b>	<b>0.00%</b>	<b>0</b>	<b>0.00%</b>	<b>0</b>	<b>0.00%</b>	<b>0</b>	<b>0.00%</b>	<b>64</b>	<b>94.12%</b>

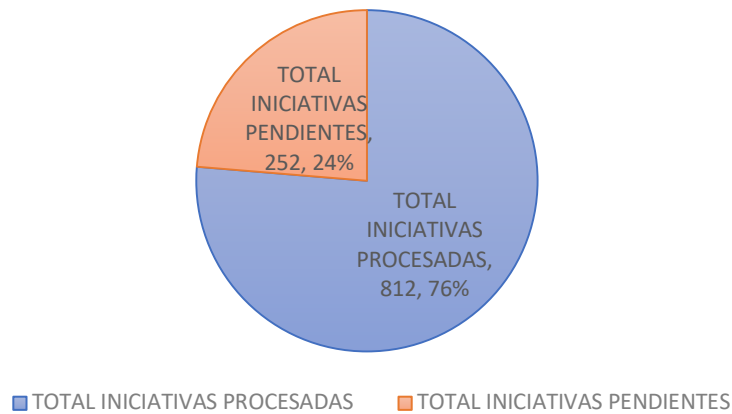
**Índice de Dictaminación General al 30 de noviembre de 2024**

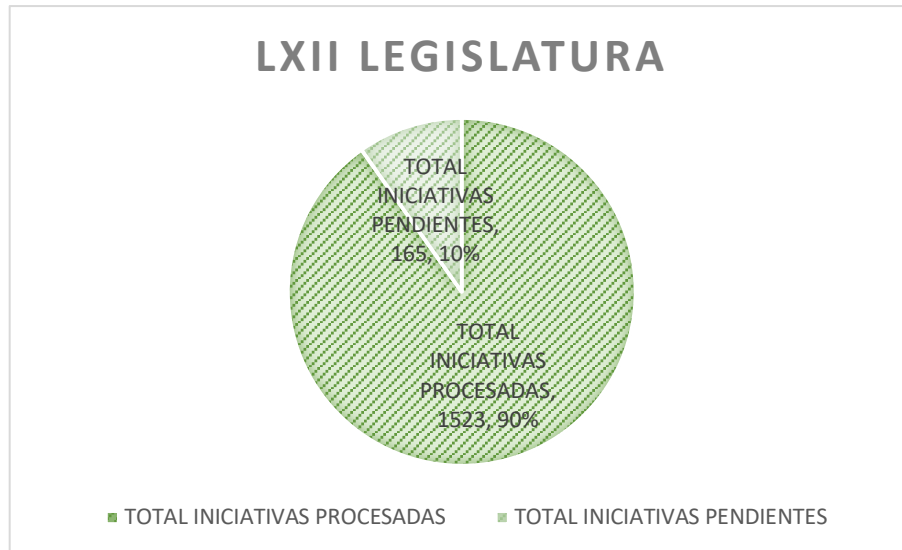
EFICIENCIA LEGISLATIVA				
LEGISLATURA	TOTAL INICIATIVAS TURNADAS	TOTAL INICIATIVAS PROCESADAS	TOTAL INICIATIVAS PENDIENTES	% EFICIENCIA LEGISLATIVA
LXIV	68	4	64	5.88%
LXIII	1064	812	252	76.32%
LXII	1688	1523	165	90.23%

**LXIV LEGISLATURA**



**LXIII LEGISLATURA**





### Dictaminación por comisiones

**LXIV Legislatura.** Se presenta el índice actual de dictaminación por cada una de las comisiones permanentes, al 30 de noviembre de 2024.

LXIV LEGISLATURA					
EFICIENCIA POR COMISIÓN AL 30 DE NOVIEMBRE DE 2024					
Nº	COMISIÓN	INICIATIVAS TURNADAS	INICIATIVAS PROCESADAS	INICIATIVAS PENDIENTES	EFICIENCIA LEGISLATIVA
1	Agua	3	0	3	0.00%
2	Asuntos de Pueblos y Comunidades Indígenas y Afromexicanas	0	0	0	
3	Asuntos Migratorios	0	0	0	
4	Derechos Humanos	4	0	4	0.00%
5	Desarrollo Económico y Social	1	0	1	0.00%
6	Desarrollo Rural y Forestal	0	0	0	
7	Desarrollo Territorial Sustentable	2	1	1	50.00%
8	Ecología y Medio Ambiente	0	0	0	
9	Educación, Cultura, Ciencia y Tecnología	4	0	4	0.00%
10	Fomento al Turismo	0	0	0	



## Coordinación de Apoyo Técnico a Comisiones y Comités

11	Gobernación	4	1	3	25.00%
12	Hacienda del Estado	4	0	4	0.00%
13	Igualdad de Género	1	0	1	0.00%
14	Movilidad, Comunicaciones y Transportes	2	0	2	0.00%
15	Niñas, Niños, Adolescentes, Juventud y Deporte	2	0	2	0.00%
16	Normatividad Legislativa y Prácticas Parlamentarias	9	1	8	11.11%
17	Primera de Hacienda y Desarrollo Municipal	1	0	1	0.00%
18	Primera de Justicia	9	0	9	0.00%
19	Puntos Constitucionales	5	0	5	0.00%
20	Régimen Interno y Asuntos Electorales	2	0	2	0.00%
21	Salud y Asistencia Social	3	0	3	0.00%
22	Segunda de Hacienda y Desarrollo Municipal	0	0	0	
23	Segunda de Justicia	4	0	4	0.00%
24	Seguridad Pública, Prevención y Reinserción Social	1	0	1	0.00%
25	Trabajo y Previsión Social	4	1	3	25.00%
26	Transparencia y Acceso a la Información Pública	0	0	0	
27	Vigilancia de la Función de Fiscalización	3	0	3	0.00%
<b>TOTALES</b>		<b>68</b>	<b>4</b>	<b>64</b>	<b>5.88%</b>