

---

AL 31 OCTUBRE DEL 2024

INDICE

INFORMACIÓN PRESUPUESTARIA

ESTADO ANALÍTICO DE INGRESOS PRESUPUESTALES

ESTADO ANALÍTICO DEL EJERCICIO DEL PRESUPUESTO EN CLASIFICACIÓN ADMINISTRATIVA

\*ENTE PÚBLICO

\*GOBIERNO (FEDERAL, ESTATAL, MUNICIPAL)

\*SECTOR PARAESTATAL (FEDERAL, ESTATAL, MUNICIPAL)

ESTADO ANALÍTICO DEL EJERCICIO DEL PRESUPUESTO EN CLASIFICACIÓN ECONÓMICA  
(POR TIPO DE GASTO)

ESTADO ANALÍTICO DEL EJERCICIO DEL PRESUPUESTO EN CLASIFICACIÓN POR OBJETO DE  
GASTO (CAPÍTULO Y CONCEPTO)

ESTADO ANALÍTICO DEL EJERCICIO DEL PRESUPUESTO POR CLASIFICACIÓN FUNCIONAL

ESTADO ANALÍTICO DEL EJERCICIO DEL PRESUPUESTO DE EGRESOS POR FUENTE DE  
FINANCIAMIENTO



ESTADO ANALÍTICO DE INGRESOS  
POR CUENTA

DEL 01 DE ENERO DE 2024 AL 31 DE OCTUBRE DE 2024

Cuenta	Ingreso						Diferencia
	Estimado	Ampliaciones y Reducciones	Modificado	Devengado	Recaudado	% de Avance de la Recaudación	
	(1)	(2)	(3=1+2)	(4)	(5)	(6=5-1)	
Productos	1,000,000.00	472,707.43	1,472,707.43	1,433,356.46	1,433,356.46	143%	433,356.46
Aprovechamientos de Tipo Corriente	357,862.01	830.00	358,692.01	251,342.00	251,342.00	70%	-106,520.01
Ingresos por Venta de Bienes y Servicios	43,439,257.99	962,950.39	44,402,208.38	43,244,647.04	42,975,455.80	99%	-463,802.19
Transferencias, Asignaciones, Subsidios y Subvenciones, y Pensiones y Jubilaciones	66,664,609.00	5,218,239.18	71,882,848.18	71,882,848.18	71,882,848.18	108%	5,218,239.18
Otros Ingresos y Beneficios Varios	8,114,902.00	169,748.92	8,284,650.92	5,939,975.40	5,917,521.84	73%	-2,197,380.16
<b>Total</b>	<b>119,576,631.00</b>	<b>6,824,475.92</b>	<b>126,401,106.92</b>	<b>122,752,169.08</b>	<b>122,460,524.28</b>	<b>102%</b>	
<b>Ingresos excedentes</b>							<b>2,883,893.28</b>

Tributarios	Ingreso						Diferencia
	Estimado	Ampliaciones y Reducciones	Modificado	Devengado	Recaudado	% de Avance de la Recaudación	
	(1)	(2)	(3=2+1)	(4)	(5)	(6=5-1)	
Productos	1,000,000.00	472,707.43	1,472,707.43	1,433,356.46	1,433,356.46	143%	433,356.46
<b>SubTotal Tributarios</b>	<b>1,000,000.00</b>	<b>472,707.43</b>	<b>1,472,707.43</b>	<b>1,433,356.46</b>	<b>1,433,356.46</b>	<b>143%</b>	
<b>Ingresos excedentes</b>							<b>433,356.46</b>

No Tributarios							
Aprovechamientos de Tipo Corriente	357,862.01	830.00	358,692.01	251,342.00	251,342.00	70%	-106,520.01
Ingresos por Venta de Bienes y Servicios	43,439,257.99	962,950.39	44,402,208.38	43,244,647.04	42,975,455.80	99%	-463,802.19
Transferencias, Asignaciones, Subsidios y Subvenciones, y Pensiones y Jubilaciones	66,664,609.00	5,218,239.18	71,882,848.18	71,882,848.18	71,882,848.18	108%	5,218,239.18
Otros Ingresos y Beneficios Varios	8,114,902.00	169,748.92	8,284,650.92	5,939,975.40	5,917,521.84	73%	-2,197,380.16
<b>Subtotal No Tributarios</b>	<b>118,576,631.00</b>	<b>6,351,768.49</b>	<b>124,928,399.49</b>	<b>121,318,812.62</b>	<b>121,027,167.82</b>	<b>102%</b>	
<b>Ingresos excedentes</b>							<b>2,450,536.82</b>

C.P. Candelaria Benitez-Hernandez  
Elaboró

Dr. Daniel Rodriguez Cruz  
Revisó



UNIVERSIDAD TECNOLÓGICA DE SAN LUIS POTOSÍ

**ESTADO ANALÍTICO DE INGRESOS**  
POR CUENTA

DEL 01 DE ENERO DE 2024 AL 31 DE OCTUBRE DE 2024



---

Rectoría

Autorizó



# UNIVERSIDAD TECNOLÓGICA DE SAN LUIS POTOSÍ

## ESTADO ANALÍTICO DEL EJERCICIO DEL PRESUPUESTO DE EGRESOS


CLASIFICACIÓN ADMINISTRATIVA  
DEL 01 DE ENERO DE 2024 AL 31 DE OCTUBRE DE 2024

(Cifras en Pesos)



Concepto	Egresos					
	Aprobado	Ampliaciones/ (Reducciones)	Modificado	Devengado	Pagado	Subejercicio
UNIVERSIDAD TECNOLÓGICA DE SAN LUIS POTOSÍ	119,576,631.00	6,824,475.92	126,401,106.92	91,338,080.33	91,338,080.33	35,063,026.59
<b>Total del Egreso</b>	119,576,631.00	6,824,475.92	126,401,106.92	91,338,080.33	91,338,080.33	35,063,026.59

"Bajo protesta de decir verdad declaramos que los Estados Financieros y sus notas, son razonablemente correctos y son responsabilidad del emisor".

  
\_\_\_\_\_  
C.P. Candelaria Benítez Hernández  
Elaboró

  
\_\_\_\_\_  
Dr. Daniel Rodríguez Cruz  
Revisó

  
\_\_\_\_\_  
Rectoría  
Autorizó



# UNIVERSIDAD TECNOLÓGICA DE SAN LUIS POTOSÍ

Gobierno (Federal/Estatal/Municipal) de San Luis Potosí

## ESTADO ANALÍTICO DEL EJERCICIO DEL PRESUPUESTO DE EGRESOS

CLASIFICACIÓN ADMINISTRATIVA


DEL 01 DE ENERO DE 2024 AL 31 DE OCTUBRE DE 2024

(Cifras en Pesos)




Concepto	Egresos					
	Aprobado	Ampliaciones/ (Reducciones)	Modificado	Devengado	Pagado	Subejercicio
Poder Ejecutivo	119,576,631.00	6,824,475.92	126,401,106.92	91,338,080.33	91,338,080.33	35,063,026.59
Poder Legislativo	0.00	0.00	0.00	0.00	0.00	0.00
Poder Judicial	0.00	0.00	0.00	0.00	0.00	0.00
Órganos Autónomos	0.00	0.00	0.00	0.00	0.00	0.00
<b>Total del Egreso</b>	<b>119,576,631.00</b>	<b>6,824,475.92</b>	<b>126,401,106.92</b>	<b>91,338,080.33</b>	<b>91,338,080.33</b>	<b>35,063,026.59</b>

"Bajo protesta de decir verdad declaramos que los Estados Financieros y sus notas, son razonablemente correctos y son responsabilidad del emisor".

  
C.P. Candelaria Benítez Hernández

Elaboró

  
Dr. Daniel Rodríguez Cruz

Revisó

  
Rectoría

Autorizó



# UNIVERSIDAD TECNOLÓGICA DE SAN LUIS POTOSÍ

Sector Paraestatal (Federal/Estatal/Municipal) de San Luis Potosí

## ESTADO ANALÍTICO DEL EJERCICIO DEL PRESUPUESTO DE EGRESOS

CLASIFICACIÓN ADMINISTRATIVA


DEL 01 DE ENERO DE 2024 AL 31 DE OCTUBRE DE 2024

(Cifras en Pesos)



Concepto	Egresos					
	Aprobado	Ampliaciones/ (Reducciones)	Modificado	Devengado	Pagado	Subejercicio
Entidades Paraestatales y Fideicomisos No Empresariales y No Financieros	119,576,631.00	6,824,475.92	126,401,106.92	91,338,080.33	91,338,080.33	35,063,026.59
Instituciones Públicas de Seguridad Social	0.00	0.00	0.00	0.00	0.00	0.00
Entidades Paraestatales Empresariales No Financieras con Participación Estatal Mayoritaria	0.00	0.00	0.00	0.00	0.00	0.00
Fideicomisos Empresariales No Financieros con Participación Estatal Mayorista	0.00	0.00	0.00	0.00	0.00	0.00
Entidades Paraestatales Empresariales Financieras Monetarias con Participación Estatal Mayoritaria	0.00	0.00	0.00	0.00	0.00	0.00
Entidades Paraestatales Empresariales Financieras No Monetarias con Participación Estatal Mayoritaria	0.00	0.00	0.00	0.00	0.00	0.00
Fideicomisos Financieros Públicos con Participación Estatal Mayoritaria	0.00	0.00	0.00	0.00	0.00	0.00
Entidades Paramunicipales (en sus diferentes clasificaciones)	0.00	0.00	0.00	0.00	0.00	0.00
<b>Total del Egreso</b>	<b>119,576,631.00</b>	<b>6,824,475.92</b>	<b>126,401,106.92</b>	<b>91,338,080.33</b>	<b>91,338,080.33</b>	<b>35,063,026.59</b>

"Bajo protesta de decir verdad declaramos que los Estados Financieros y sus notas, son razonablemente correctos y son responsabilidad del emisor".

  
C.P. Candelaria Benítez Hernández

Elaboró

  
Dr. Daniel Rodríguez Cruz

Revisó

  
Rectoría

Autorizó



# UNIVERSIDAD TECNOLÓGICA DE SAN LUIS POTOSÍ

## ESTADO ANALÍTICO DEL EJERCICIO DEL PRESUPUESTO DE EGRESOS

### CLASIFICACIÓN ECONÓMICA (POR TIPO DE GASTO)

DEL 01 DE ENERO DE 2024 AL 31 DE OCTUBRE DE 2024

(Cifras en Pesos)



Concepto	Egresos					
	Aprobado	Ampliaciones/ (Reducciones)	Modificado	Devengado	Pagado	Subejercicio
GASTO CORRIENTE	119,576,631.00	1,749,470.18	121,326,101.18	90,923,334.39	90,923,334.39	30,402,766.79
GASTO CAPITAL	0.00	5,075,005.74	5,075,005.74	414,745.94	414,745.94	4,660,259.80
<b>Total del Egreso</b>	<b>119,576,631.00</b>	<b>6,824,475.92</b>	<b>126,401,106.92</b>	<b>91,338,080.33</b>	<b>91,338,080.33</b>	<b>35,063,026.59</b>

"Bajo protesta de decir verdad declaramos que los Estados Financieros y sus notas, son razonablemente correctos y son responsabilidad del emisor".

C.P. Candelaria Benítez Hernández

Elaboró

Dr. Daniel Rodríguez Cruz

Revisó

Rectoría

Autorizó



UNIVERSIDAD TECNOLÓGICA DE SAN LUIS POTOSÍ



ESTADO ANALÍTICO DEL EJERCICIO DEL PRESUPUESTO DE EGRESOS

CLASIFICACIÓN POR OBJETO DEL GASTO (CAPÍTULO Y CONCEPTO)

DEL 01 DE ENERO DE 2024 AL 31 DE OCTUBRE DE 2024

(Cifras en Pesos)

Concepto	Egresos					
	Aprobado	Ampliaciones (Reducciones)	Modificado	Devengado	Pagado	Subejercicio
<b>SERVICIOS PERSONALES</b>	80,200,928.00	323,904.00	80,624,832.00	67,155,106.33	67,155,106.33	23,369,725.67
REMUNERACIONES AL PERSONAL DE CARÁCTER P	54,833,193.38	-11,423,110.35	43,410,083.03	35,835,519.33	35,835,519.33	7,574,563.70
REMUNERACIONES AL PERSONAL DE CARÁCTER T	527,542.00	3,000.00	530,542.00	432,773.60	432,773.60	97,768.40
REMUNERACIONES ADICIONALES Y ESPECIALES	9,569,043.09	382,061.05	9,951,104.14	8,586,832.65	8,586,832.65	1,374,271.48
SEGURIDAD SOCIAL	0.00	10,561,335.74	10,561,335.74	10,402,727.05	10,402,727.05	158,608.69
OTRAS PRESTACIONES SOCIALES Y ECONÓMICAS	25,271,149.53	291,278.60	25,562,428.13	11,397,914.74	11,397,914.74	14,164,513.39
PAGO DE ESTÍMULOS A SERVIDORES PÚBLICOS	0.00	499,338.96	499,338.96	499,338.96	499,338.96	0.00
<b>MATERIALES Y SUMINISTROS</b>	2,532,220.00	100,864.85	2,633,084.85	1,440,352.68	1,440,352.68	1,192,732.27
MATERIALES DE ADMINISTRACIÓN, EMISIÓN DE	826,061.65	122,001.15	948,062.70	565,298.68	565,298.68	382,784.02
ALIMENTOS Y UTENSILIOS	760,896.00	67,106.79	828,002.79	447,846.92	447,846.92	380,155.87
MATERIALES Y ARTÍCULOS DE CONSTRUCCIÓN Y	258,283.98	-43,045.94	215,238.02	122,242.78	122,242.78	92,995.24
PRODUCTOS QUÍMICOS, FARMACÉUTICOS Y DE L	147,275.18	-23,500.00	123,775.18	26,823.30	26,823.30	96,951.88
COMBUSTIBLES, LUBRICANTES Y ADITIVOS	221,612.15	-69,500.00	152,112.15	66,207.95	66,207.95	65,904.20
VESTUARIO, BLANCOS, PRENDAS DE PROTECCIÓN	52,867.29	-3,454.65	49,412.64	11,511.13	11,511.13	37,901.51
HERRAMIENTAS, REPARACIONES Y ACCESORIOS M	265,223.87	51,257.60	316,481.47	200,421.92	200,421.92	116,059.55
<b>SERVICIOS GENERALES</b>	26,843,483.00	-8,061,617.08	20,781,865.92	15,453,776.44	15,453,776.44	5,328,189.48
SERVICIOS BÁSICOS	2,650,677.50	415,874.90	3,066,552.40	1,717,524.38	1,717,524.38	1,349,028.02
SERVICIOS DE ARRENDAMIENTO	1,674,442.00	-69,433.36	1,605,008.64	808,722.43	808,722.43	796,286.21
SERVICIOS PROFESIONALES, CIENTÍFICOS, TE	7,562,550.92	127,143.70	7,689,694.62	6,120,558.19	6,120,558.19	1,569,136.43
SERVICIOS FINANCIEROS, BANCARIOS Y COMER	383,896.00	-43,615.80	340,280.20	221,064.78	221,064.78	119,215.42
SERVICIOS DE INSTALACIÓN, REPARACIÓN, M	3,854,694.58	69,306.00	3,924,000.58	3,385,788.56	3,385,788.56	538,212.02
SERVICIOS DE COMUNICACIÓN SOCIAL Y PUBLI	178,821.00	2,205.44	181,026.44	84,061.50	84,061.50	96,964.94
SERVICIOS DE TRASLADO Y VIÁTICOS	437,684.00	-7,264.00	430,400.00	228,726.89	228,726.89	201,673.11
SERVICIOS OFICIALES	86,380.00	-28,033.61	58,346.39	30,406.39	30,406.39	27,920.00
OTROS SERVICIOS GENERALES	10,014,377.00	-6,527,700.35	3,486,676.65	2,856,923.32	2,856,923.32	629,753.33
<b>TRANSFERENCIAS, ASIGNACIONES, SUBSIDIOS</b>	0.00	7,386,218.31	7,386,218.31	6,874,098.94	6,874,098.94	512,119.37
AYUDAS SOCIALES	0.00	7,386,218.31	7,386,218.31	6,874,098.94	6,874,098.94	512,119.37
<b>BIENES MUEBLES, INMUEBLES E INTANGIBLES</b>	0.00	5,075,005.74	5,075,005.74	414,745.94	414,745.94	4,660,259.80





UNIVERSIDAD TECNOLÓGICA DE SAN LUIS POTOSÍ

ESTADO ANALÍTICO DEL EJERCICIO DEL PRESUPUESTO DE EGRESOS

CLASIFICACIÓN POR OBJETO DEL GASTO(CAPÍTULO Y CONCEPTO)


DEL 01 DE ENERO DE 2024 AL 31 DE OCTUBRE DE 2024

(Cifras en Pesos)



Concepto	Egresos					
	Aprobado	Ampliaciones/ (Reducciones)	Modificado	Devengado	Pagado	Subejercicio
MOBILIARIO Y EQUIPO DE ADMINISTRACIÓN	0.00	184,939.88	184,939.88	181,824.86	181,824.86	3,115.02
MOBILIARIO Y EQUIPO EDUCACIONAL Y RECREA	0.00	15,255.00	15,255.00	12,003.68	12,003.68	3,251.32
EQUIPO E INSTRUMENTAL MÉDICO Y DE LABORA	0.00	5,000.00	5,000.00	4,200.01	4,200.01	799.99
MAQUINARIA, OTROS EQUIPOS Y HERRAMIENTAS	0.00	4,869,810.86	4,869,810.86	216,717.39	216,717.39	4,653,093.47
<b>Total del Egreso</b>	<b>119,576,631.00</b>	<b>6,824,475.92</b>	<b>126,401,106.92</b>	<b>91,338,080.33</b>	<b>91,338,080.33</b>	<b>35,063,026.59</b>

"Bajo protesta de decir verdad declaramos que los Estados Financieros y sus notas, son razonablemente correctos y son responsabilidad del emisor".

  
 C.P. Candelaria Benítez Hernández  
 Elaboró

  
 Dr. Daniel Rodríguez Cruz  
 Revisó

  
 Rectoría  
 Autorizó



# UNIVERSIDAD TECNOLÓGICA DE SAN LUIS POTOSÍ

## ESTADO ANALÍTICO DEL EJERCICIO DEL PRESUPUESTO DE EGRESOS

### CLASIFICACIÓN FUNCIONAL (FINALIDAD Y FUNCIÓN)

DEL 01 DE ENERO DE 2024 AL 31 DE OCTUBRE DE 2024

(Cifras en Pesos)



Concepto	Egresos					
	Aprobado	Ampliaciones/ (Reducciones)	Modificado	Devengado	Pagado	Subejercicio
DESARROLLO SOCIAL	119,576,631.00	6,824,475.92	126,401,106.92	91,338,080.33	91,338,080.33	35,063,026.59
EDUCACION	119,576,631.00	6,824,475.92	126,401,106.92	91,338,080.33	91,338,080.33	35,063,026.59
<b>Total del Egreso</b>	<b>119,576,631.00</b>	<b>6,824,475.92</b>	<b>126,401,106.92</b>	<b>91,338,080.33</b>	<b>91,338,080.33</b>	<b>35,063,026.59</b>

"Bajo protesta de decir verdad declaramos que los Estados Financieros y sus notas, son razonablemente correctos y son responsabilidad del emisor".

C.P. Candelaria Benítez Hernández

Elaboró

Dr. Daniel Rodríguez Cruz

Revisó

Rectoría

Autorizó



UNIVERSIDAD TECNOLÓGICA DE SAN LUIS POTOSÍ

ESTADO ANALÍTICO DEL EJERCICIO DEL PRESUPUESTO DE EGRESOS

POR ENTE PÚBLICO/FUENTE DE FINANCIAMIENTO

DEL 01 DE ENERO DE 2024 AL 31 DE OCTUBRE DE 2024

(Cifras en Pesos)



Concepto	Egresos					
	Aprobado	Ampliaciones/ (Reducciones)	Modificado	Devengado	Pagado	Subejercicio
01 INGRESOS PROPIOS	43,026,289.00	1,139,176.31	44,165,465.31	26,201,349.25	26,201,349.25	17,964,116.05
02 INGRESOS FEDERALES	36,664,609.00	344,801.48	37,009,410.48	27,768,502.73	27,768,502.73	9,240,907.75
03 INGRESOS ESTATALES	30,000,000.00	124,750.50	30,124,750.50	29,976,432.31	29,976,432.31	148,318.19
26 EDUCACIÓN CONTINUA Y SERVICIOS TECNOLÓGICOS	1,435,610.00	-16,500.00	1,419,110.00	998,348.16	998,348.16	420,761.84
27 ENTIDAD DE CERTIFICACIÓN	596,140.00	0.00	596,140.00	312,753.29	312,753.29	283,386.71
41 FMYE REMANENTE DE INGRESOS DE EJERCICIOS ANTERIORES	7,853,983.00	10,853.00	7,864,836.00	5,520,394.57	5,520,394.57	2,344,441.43
43 COPOCYT	0.00	2,065,639.18	2,065,639.18	430,913.25	430,913.25	1,634,725.93
45 UR 500 RECURSOS FEDERALES DEL PROGRAMA U079	0.00	3,025,755.45	3,025,755.45	0.00	0.00	3,025,755.45
46 PRODEP 2024	0.00	130,000.00	130,000.00	129,386.77	129,386.77	613.23
<b>Total del Egreso</b>	<b>119,576,631.00</b>	<b>6,824,475.92</b>	<b>126,401,106.92</b>	<b>91,338,080.33</b>	<b>91,338,080.33</b>	<b>35,063,026.59</b>

"Bajo protesta de decir verdad declaramos que los Estados Financieros y sus notas, son razonablemente correctos y son responsabilidad del emisor".

C.P. Candelaria Benitez Hernández  
Elaboró

Dr. Daniel Rodríguez Cruz  
Revisó

Rectoría  
Autorizó

ESTADO ANALÍTICO DEL EJERCICIO DEL PRESUPUESTO DE EGRESOS POR ENTE PÚBLICO/FUENTE DE FINANCIAMIENTO	PRESUPUESTO DE EGRESOS APROBADO	AMPLIACIONES / REDUCCIONES	PRESUPUESTO DE EGRESOS MODIFICADO	PRESUPUESTO DE EGRESOS DEVENGADO	CORREKTURA DEL EGRESO EN BASE A RECALCULADO PRESUPUESTO DE EGRESOS PAGADO	SUBEJERCICIO
<b>PRESUPUESTO APROBADO DEL AÑO</b>	<b>45,088,639.00</b>	<b>1,132,876.31</b>	<b>46,180,715.31</b>	<b>27,512,450.70</b>	<b>27,512,450.70</b>	<b>18,668,284.61</b>
01 INGRESOS PROPIOS	43,026,289.00	1,139,176.31	44,165,465.31	26,201,349.25	26,201,349.25	17,964,116.06
Ingresos Propios	43,026,289.00	1,139,176.31	44,165,465.31	26,201,349.25	26,201,349.25	17,964,116.06
Educación Continua y Servicios Tecnológicos	1,435,610.00	-16,500.00	1,419,110.00	998,348.16	998,348.16	420,761.84
Entidad de Certificación	596,140.00	0.00	596,140.00	312,753.29	312,753.29	283,386.71
02 INGRESOS FEDERALES	36,664,609.00	344,801.48	37,009,410.48	27,768,502.73	27,768,502.73	9,240,907.75
03 INGRESOS ESTATALES	30,000,000.00	124,750.50	30,124,750.50	29,976,432.31	29,976,432.31	148,318.19
26 EDUCACIÓN CONTINUA Y SERVICIOS TECNOLÓGICOS	1,435,610.00	-16,500.00	1,419,110.00	998,348.16	998,348.16	420,761.84
27 ENTIDAD DE CERTIFICACIÓN	596,140.00	0.00	596,140.00	312,753.29	312,753.29	283,386.71
41 FMYE RECURSOS FEDERALES DEL PROGRAMA U079	7,853,983.00	10,853.00	7,864,836.00	5,520,394.57	5,520,394.57	2,344,441.43
43 COPOCYT	0.00	2,065,639.18	2,065,639.18	430,913.25	430,913.25	1,634,725.93
45 UR 500 RECURSOS FEDERALES DEL PROGRAMA U079	0.00	3,025,755.45	3,025,755.45	0.00	0.00	3,025,755.45
46 PRODEP 2024	0.00	130,000.00	130,000.00	129,386.77	129,386.77	613.23
<b>TOTAL PRESUPUESTO APROBADO</b>	<b>111,722,648.00</b>	<b>6,824,475.92</b>	<b>118,538,223.92</b>	<b>85,817,685.76</b>	<b>85,817,685.76</b>	<b>32,718,895.16</b>
<b>PRESUPUESTO PROPIO</b>	<b>45,088,639.00</b>	<b>1,132,876.31</b>	<b>46,180,715.31</b>	<b>27,512,450.70</b>	<b>27,512,450.70</b>	<b>18,668,284.61</b>
<b>REMANENTE DE EJERCICIOS ANTERIORES APROBADO PARA ESTE AÑO</b>	<b>7,853,983.00</b>	<b>10,853.00</b>	<b>7,864,836.00</b>	<b>5,520,394.57</b>	<b>5,520,394.57</b>	<b>2,344,441.43</b>
41 FMYE REMANENTE DE INGRESOS DE EJERCICIOS ANTERIORES	7,853,983.00	10,853.00	7,864,836.00	5,520,394.57	5,520,394.57	2,344,441.43
<b>TOTAL PRESUPUESTO EJERCICIOS ANTERIORES</b>	<b>7,853,983.00</b>	<b>10,853.00</b>	<b>7,864,836.00</b>	<b>5,520,394.57</b>	<b>5,520,394.57</b>	<b>2,344,441.43</b>
<b>TOTAL DEL PRESUPUESTO</b>	<b>119,576,631.00</b>	<b>6,824,475.92</b>	<b>126,401,106.92</b>	<b>91,338,080.33</b>	<b>91,338,080.33</b>	<b>35,063,026.59</b>