

Cuenta Pública 2024	Consolidación de la clave administrativa 31120					Estado de Situación Financiera		Del 1 de enero al 31 de diciembre de 2024		COMUNICACIÓN	COMUNICACIÓN
	2024	2023	2024	2023	2024	2023	2024	2023			
ACTIVO											
Activo Circulante											
Efectivo y Equivalencias	2,370,970.79	2,777,203.97	287,865.42	83,277.88	77,117.64	276,744.20	2,663,764.74	0.00	0.00	2,663,764.74	0.00
Derechos e Recibo Efectivo o Equivalentes	-800,981.29	-648,819.42	1,383,820.87	1,296,487.38	622,791.40	622,030.31	1,325,677.79	0.00	0.00	1,325,677.79	0.00
Derechos e Recibo Bienes o Servicios	87,828.79	87,920.38	0.25	0.25	0.00	0.00	87,827.04	0.00	0.00	87,827.04	0.00
Inventarios	0.00	0.00	0.00	0.00	0.00	0.00	0.00	0.00	0.00	0.00	0.00
Ahorros	0.00	0.00	0.00	0.00	0.00	0.00	0.00	0.00	0.00	0.00	0.00
Extracción por Fideicomiso o Depósitos de Activos Circulantes	0.00	0.00	0.00	0.00	0.00	0.00	0.00	0.00	0.00	0.00	0.00
Otros Activos Circulantes	0.00	0.00	0.00	0.00	0.00	0.00	0.00	0.00	0.00	0.00	0.00
Total de Activos Circulantes	1,647,816.29	2,216,341.94	1,771,686.54	1,379,765.81	699,909.04	698,774.61	4,079,069.57	0.00	0.00	4,079,069.57	0.00
Activo No Circulante											
Inversiones Financieras a Largo Plazo	0.00	0.00	0.00	0.00	0.00	0.00	0.00	0.00	0.00	0.00	0.00
Derechos e Recibo Efectivo o Equivalentes a Largo Plazo	0.00	0.00	0.00	0.00	0.00	0.00	0.00	0.00	0.00	0.00	0.00
Bienes Inmuebles, Infraestructura y Construcciones en Proceso	5,252,169.02	5,232,169.02	4,271.00	4,271.00	194,488.18	194,488.18	5,270,706.21	0.00	0.00	5,270,706.21	0.00
Bienes Muebles	11,341,349.03	9,273,820.68	370,068.94	364,132.98	1,121,890.20	1,111,805.20	13,238,127.62	0.00	0.00	13,238,127.62	0.00
Activos Intangibles	63,429.28	63,429.28	93,249.62	93,249.62	88,335.60	78,736.80	246,014.50	0.00	0.00	246,014.50	0.00
Depreciación, Deterioro y Amortización Acumulada de Bienes	-8,855,566.81	-7,864,851.89	-123,887.63	-304,499.43	-4,088.98	-4,568.98	-8,013,323.42	0.00	0.00	-8,013,323.42	0.00
Activos Diferidos	1,610,000.00	1,610,000.00	0.00	0.00	0.00	0.00	1,610,000.00	0.00	0.00	1,610,000.00	0.00
Extracción por Fideicomiso o Depósitos de Activos no Circulantes	0.00	0.00	0.00	0.00	0.00	0.00	0.00	0.00	0.00	0.00	0.00
Otros Activos no Circulantes	0.00	0.00	0.00	0.00	0.00	0.00	0.00	0.00	0.00	0.00	0.00
Total de Activos No Circulantes	9,941,369.53	8,316,536.26	146,731.62	186,853.77	1,341,432.60	1,321,933.20	11,481,235.21	0.00	0.00	11,481,235.21	0.00
Total del Activo	11,699,296.82	19,432,878.20	1,880,397.97	1,536,719.28	2,041,279.28	2,221,807.86	16,226,884.18	0.00	0.00	16,226,884.18	0.00
PASIVO											
Pasivo Circulante											
Cuentas por Pagar a Corto Plazo	5,620,500.04	4,715,879.68	1,298,328.94	1,056,449.08	132,976.17	473,900.30	7,054,807.21	0.00	0.00	7,054,807.21	0.00
Documentos por Pagar a Corto Plazo	3,488,716.30	3,553,913.27	-85,187.04	0.00	0.00	0.00	3,433,551.46	0.00	0.00	3,433,551.46	0.00
Préstamos a Corto Plazo de la Deuda Pública a Largo Plazo	0.00	0.00	0.00	0.00	0.00	0.00	0.00	0.00	0.00	0.00	0.00
Títulos y Valores a Corto Plazo	0.00	0.00	0.00	0.00	0.00	0.00	0.00	0.00	0.00	0.00	0.00
Pasivos Diferidos a Corto Plazo	0.00	0.00	196,790.08	163,382.68	0.00	0.00	196,790.08	0.00	0.00	196,790.08	0.00
Fondos y Bienes en Trámite en Gerencia y/o Administración a Corto Plazo	0.00	0.00	0.00	0.00	0.00	0.00	0.00	0.00	0.00	0.00	0.00
Provisiones a Corto Plazo	0.00	0.00	0.00	0.00	0.00	0.00	0.00	0.00	0.00	0.00	0.00
Otros Pasivos a Corto Plazo	-1,178,350.81	-1,188,206.81	36,279.47	54,124.40	0.00	0.00	-1,122,076.34	0.00	0.00	-1,122,076.34	0.00
Total de Pasivos Circulantes	7,941,865.27	7,059,388.98	1,483,224.47	1,293,962.67	132,976.17	483,900.30	8,961,066.24	0.00	0.00	8,961,066.24	0.00
Pasivo No Circulante											
Cuentas por Pagar a Largo Plazo	0.00	0.00	0.00	0.00	0.00	0.00	0.00	0.00	0.00	0.00	0.00
Documentos por Pagar a Largo Plazo	362,129.79	413,833.83	0.00	0.00	0.00	0.00	362,129.79	0.00	0.00	362,129.79	0.00
Deuda Pública a Largo Plazo	0.00	0.00	0.00	0.00	0.00	0.00	0.00	0.00	0.00	0.00	0.00
Pasivos Diferidos a Largo Plazo	0.00	0.00	0.00	0.00	0.00	0.00	0.00	0.00	0.00	0.00	0.00

Cuenta Pública 2024	MUNICIPIO					GOBIERNO FEDERAL					PUMATORIA	ELIMINACIÓN	CONSEJERÍA		
	2024	2023	2024	2023	2024	2023	2024	2023	2024	2023					
Colegio															
Fuente y flujos de Termino en Garantía y/o en Administración a Largo Plazo	21,200.00	0.00	0.00	0.00	0.00	0.00	0.00	0.00	0.00	0.00	0.00	0.00	0.00	0.00	21,000.00
Provisiones a Largo Plazo	0.00	0.00	0.00	0.00	0.00	0.00	0.00	0.00	0.00	0.00	0.00	0.00	0.00	0.00	0.00
Total de Pasivos No Circulantes	281,129.79	413,813.83	0.00	0.00	0.00	0.00	0.00	0.00	0.00	0.00	0.00	0.00	0.00	0.00	281,129.79
Total del Pasivo	6,324,999.15	7,464,217.92	1,463,224.47	1,293,963.87	137,976.37	462,200.33	9,846,198.99	0.00	0.00	0.00	0.00	0.00	0.00	0.00	8,846,198.99
Hacienda Pública/Patrimonio															
Hacienda Pública/Patrimonio Contributivo	0.00	0.00	0.00	0.00	0.00	0.00	0.00	0.00	0.00	0.00	0.00	0.00	0.00	0.00	0.00
Aportaciones	0.00	0.00	0.00	0.00	0.00	0.00	0.00	0.00	0.00	0.00	0.00	0.00	0.00	0.00	0.00
Donaciones de Capital	0.00	0.00	0.00	0.00	0.00	0.00	0.00	0.00	0.00	0.00	0.00	0.00	0.00	0.00	0.00
Actualización de la Hacienda Pública/Patrimonio	0.00	0.00	0.00	0.00	0.00	0.00	0.00	0.00	0.00	0.00	0.00	0.00	0.00	0.00	0.00
Hacienda Pública/Patrimonio General	3,364,299.87	3,068,666.28	287,093.00	342,798.71	1,903,303.82	1,736,607.83	5,684,685.19	0.00	0.00	0.00	0.00	0.00	0.00	0.00	5,684,685.19
Resultados del Ejercicio (Gastos/ Ingresos)	440,156.81	678,119.90	154,326.78	-120,743.34	164,686.69	509,758.99	750,178.88	0.00	0.00	0.00	0.00	0.00	0.00	0.00	750,178.88
Resultados de Ejercicios Anteriores	70,042,036.28	69,484,416.45	174,307.86	204,056.19	1,886,236.10	4,377,487.11	71,903,100.31	0.00	0.00	0.00	0.00	0.00	0.00	0.00	71,903,100.31
Reservas	8,723,053.85	8,723,053.85	0.00	0.00	0.00	0.00	8,781,829.85	0.00	0.00	0.00	0.00	0.00	0.00	0.00	8,781,829.85
Reservas	0.00	0.00	0.00	0.00	0.00	0.00	0.00	0.00	0.00	0.00	0.00	0.00	0.00	0.00	0.00
Reconciliaciones de Resultados de Ejercicios Anteriores	-72,821,468.04	-72,296,929.62	68,448.96	60,448.96	13,779.43	15,779.43	-72,798,223.79	0.00	0.00	0.00	0.00	0.00	0.00	0.00	-72,798,223.79
Exceso o Insuficiencia en la Actualización de la Hacienda Pública/Patrimonio	0.00	0.00	0.00	0.00	0.00	0.00	0.00	0.00	0.00	0.00	0.00	0.00	0.00	0.00	0.00
Resultado por Prácticidad Menor	0.00	0.00	0.00	0.00	0.00	0.00	0.00	0.00	0.00	0.00	0.00	0.00	0.00	0.00	0.00
Resultado por Termino de Activos no Monetarios	0.00	0.00	0.00	0.00	0.00	0.00	0.00	0.00	0.00	0.00	0.00	0.00	0.00	0.00	0.00
Total Hacienda Pública/Patrimonio	3,364,299.87	2,868,666.28	287,093.00	342,798.71	1,903,303.82	1,736,607.83	5,684,685.19	0.00	0.00	0.00	0.00	0.00	0.00	0.00	5,684,685.19
Total del Pasivo y Hacienda Pública/Patrimonio	11,609,288.82	16,423,878.20	1,693,958.47	1,536,710.28	3,041,279.38	2,331,807.86	16,320,884.18	0.00	0.00	0.00	0.00	0.00	0.00	0.00	16,320,884.18

Bajo protesta de decir verdad declaro que los Estados Financieros y sus distribuciones son correctos y son responsabilidad del emisor.



GOBIERNO CONSTITUCIONAL
MUNICIPIO DE RAYON, S.L.P.
PRESIDENTE MUNICIPAL

[Signature]



GOBIERNO CONSTITUCIONAL
MUNICIPIO DE RAYON, S.L.P.
COMPROBACIÓN 2024-2027

[Signature]



GOBIERNO CONSTITUCIONAL
MUNICIPIO DE RAYON, S.L.P.
CONTROLADOR INTERNO



[Signature]



Vo. Bo.

GOBIERNO CONSTITUCIONAL
MUNICIPIO DE RAYON, S.L.P.
SÍNDICO MUNICIPAL

[Signature]

REVISÓ

 Cuenta Pública 2024 Consolidación de la clave administrativa 31120 Estado de Actividades Del 1 de enero al 31 de diciembre de 2024		 CONSOLIDACIÓN				
Concepto	MUNICIPIO 2024	AGUA POTABLE 2024	CDF MUNICIPAL 2024	SUBTOTAL	ELIMINACIÓN	CONSOLIDACIÓN
INGRESOS Y OTROS BENEFICIOS						
Ingresos de la Gestión	4,699,718.68	3,706,784.13	93,341.00	8,683,843.81	0.00	8,683,843.81
Impuestos	2,130,357.00	0.00	0.00	2,130,357.00	0.00	2,130,357.00
Cuotas y Aportaciones de Seguridad Social	0.00	0.00	0.00	0.00	0.00	0.00
Contribuciones de Mejoras	0.00	0.00	0.00	0.00	0.00	0.00
Derechos	2,050,688.71	3,608,592.86	0.00	5,660,281.57	0.00	5,660,281.57
Prerrogativas	9,570.41	0.00	0.01	9,570.42	0.00	9,570.42
Astrochequeros de Tipo Corriente	698,102.56	1,037.41	93,340.99	793,480.96	0.00	793,480.96
Ingresos por Venta de Bienes y Servicios	0.00	90,153.75	0.00	90,153.75	0.00	90,153.75
Ingresos no Comprendidos en las Fracciones de la Ley de Ingresos Casados en Ejercicios	0.00	0.00	0.00	0.00	0.00	0.00
Fiscalías Anteriores Pendientes de Liquidación o Pago	0.00	0.00	0.00	0.00	0.00	0.00
Participaciones, Aportaciones, Convenios, Incentivos derivados de la Colaboración Fiscal, Fondos Distritales de Aportaciones, Transferencias, Asignaciones, Subsidios y Subvenciones, y Pensiones y Jubilaciones	85,684,907.54	0.00	4,638,933.39	90,323,841.93	4,038,933.39	86,284,908.54
Participaciones, Aportaciones, Convenios, Incentivos derivados de la Colaboración Fiscal y Fondos Distritales de Aportaciones	85,684,907.54	0.00	4,038,933.39	90,723,840.93	4,038,933.39	86,684,907.54
Transferencias, Asignaciones, Subsidios y Subvenciones, y Pensiones y Jubilaciones	0.00	0.00	0.00	0.00	0.00	0.00
Otros Ingresos y Beneficios	8.00	177,208.03	0.00	177,208.03	0.00	177,208.03
Ingresos Financieros	0.00	0.00	0.00	0.00	0.00	0.00
Incremento por Variación de Inventarios	0.00	0.00	0.00	0.00	0.00	0.00
Distribución del Exceso de Estimaciones por Pérdida o Defensor o Obsolescencia	0.00	0.00	0.00	0.00	0.00	0.00
Otros Ingresos y Beneficios Varios	0.00	177,208.03	0.00	177,208.03	0.00	177,208.03
Total de Ingresos y Otros Beneficios	90,374,626.22	3,877,990.94	4,133,274.39	98,585,891.55	8,078,866.78	90,507,024.77
GASTOS Y OTRAS PÉRDIDAS						
Gastos de Funcionamiento	44,131,022.10	3,704,475.18	3,737,517.40	51,572,014.68	0.00	51,572,014.68
Servicios Personales	21,387,022.53	2,240,534.86	3,170,417.34	26,800,974.73	0.00	26,800,974.73
Materiales y Suministros	10,915,589.03	358,170.96	275,670.51	11,551,410.52	0.00	11,551,410.52
Servicios Generales	12,223,530.52	1,099,778.34	311,429.55	13,634,738.41	0.00	13,634,738.41
Transferencia, Asignaciones, Subsidios y Otras Ayudas	11,489,158.46	0.00	211,061.50	11,700,219.96	4,038,933.39	7,661,286.57
Transferencias Internas y Asignaciones al Sector Público	4,279,755.28	0.00	0.00	4,279,755.28	4,038,933.39	238,821.87
Transferencias al Resto del Sector Público	0.00	0.00	0.00	0.00	0.00	0.00
Subsidios y Subvenciones	0.00	0.00	0.00	0.00	0.00	0.00
Ayudas Sociales	6,593,505.20	0.00	0.00	6,593,505.20	0.00	6,593,505.20
Pensiones y Jubilaciones	595,898.00	0.00	0.00	595,898.00	0.00	595,898.00
Transferencias a Fideicomisos, Mandatos y Contratos Avilados	0.00	0.00	0.00	0.00	0.00	0.00
Transferencias a la Seguridad Social	0.00	0.00	0.00	0.00	0.00	0.00
Donativos	0.00	0.00	0.00	0.00	0.00	0.00
Transferencias al Externo	0.00	0.00	0.00	0.00	0.00	0.00
Participaciones y Aportaciones	0.00	0.00	0.00	0.00	0.00	0.00
Participaciones	0.00	0.00	0.00	0.00	0.00	0.00

		Cuenta Pública 2024 Consolidación de la clave administrativa 31120 Estado de Actividades Del 1 de enero al 31 de diciembre de 2024				
Concepto	Municipio 2024	Agua Notable 2024	Dif Municipal 2024	Sumatoria	Eliminación	Consolidación
Aportaciones	0.00	0.00	0.00	0.00	0.00	0.00
Comentarios	0.00	0.00	0.00	0.00	0.00	0.00
Intereses, Comisiones y Otros Gastos de la Deuda Pública	0.00	0.00	0.00	0.00	0.00	1,479,746.54
Intereses de la Deuda Pública	0.00	0.00	0.00	0.00	0.00	0.00
Comisiones de la Deuda Pública	0.00	0.00	0.00	0.00	0.00	0.00
Gastos de la Deuda Pública	0.00	0.00	0.00	0.00	0.00	0.00
Cuota por Coberturas	0.00	0.00	0.00	0.00	0.00	0.00
Aportes Financieros	0.00	0.00	0.00	0.00	0.00	0.00
Otros Gastos y Pérdidas Extraordinarias	720,685.12	19,186.30	0.00	739,871.32	0.00	739,871.32
Estimaciones, Depreciaciones, Deterioros, Obsolescencia y Amortizaciones	720,685.12	19,186.30	0.00	739,871.32	0.00	739,871.32
Provisiones	0.00	0.00	0.00	0.00	0.00	0.00
Disminución de Inventario	0.00	0.00	0.00	0.00	0.00	0.00
Aumento por Insuficiencia de Estimaciones por Pérdida o Deterioro y Obsolescencia	0.00	0.00	0.00	0.00	0.00	0.00
Aumento por Insuficiencia de Provisiones	0.00	0.00	0.00	0.00	0.00	0.00
Otros Gastos	0.00	0.00	0.00	0.00	0.00	0.00
Inversión Pública	33,913,603.93	0.00	0.00	33,913,603.93	0.00	33,913,603.93
Inversión Pública no Capitalizable	33,913,603.93	0.00	0.00	33,913,603.93	0.00	33,913,603.93
Total de Gastos y Otras Pérdidas	36,134,488.61	3,723,663.36	3,968,378.90	97,826,711.87	9,079,868.78	88,746,843.09
Resultados del Ejercicio (Ahorro/Desahorro)	448,166.61	154,326.78	184,686.46	787,179.85	0.00	787,179.85

"Bajo protesta de decir verdad declaramos que los Estados Financieros y sus notas, son razonablemente correctos y son responsabilidad del emisor".



GOBIERNO CONSTITUCIONAL
MUNICIPIO DE RAYÓN S.L.P.
ADMINISTRACIÓN 2024-2027

TESORERÍA

[Signature]
ELABORÓ
TESORERO MUNICIPAL
C. P. PABLO MENDOZA GARCÍA



GOBIERNO CONSTITUCIONAL
MUNICIPIO DE RAYÓN S.L.P.
ADMINISTRACIÓN 2024-2027

TESORERÍA

[Signature]
AUTORIZÓ
PRESIDENTE MUNICIPAL
C. P. SILVIA GUERRERO MARTÍNEZ DE RAYÓN S.L.P.



GOBIERNO CONSTITUCIONAL
MUNICIPIO DE RAYÓN S.L.P.
ADMINISTRACIÓN 2024-2027

[Signature]
REVISÓ
CONTRALOR INTERINO
C. P. SILVIA GUERRERO MARTÍNEZ DE RAYÓN S.L.P.



GOBIERNO CONSTITUCIONAL
MUNICIPIO DE RAYÓN S.L.P.
ADMINISTRACIÓN 2024-2027

SINDICATURA

V. B. B.
SÍNDICO MUNICIPAL
C. P. LAURA LORENA PONCIANBERREDE ALFON S.L.P.



Cuenta Pública 2024

Consolidación de la clave administrativa 31120
Estado de Cambios en la Situación Financiera
Del 1 de enero al 31 de diciembre de 2024



Concepto	MUNICIPIO		AGUA POTABLE		MUNICIPAL		SUBTOTAL		ELIMINACIÓN		COMPLICACIÓN	
	Origen	Aplicación	Origen	Aplicación	Origen	Aplicación	Origen	Aplicación			Origen	Aplicación
Activo												
Activo Circulante												
Efectivo y Equivalentes	556,285.18	0.00	0.00	284,387.54	296,629.36	0.00	855,915.55	284,387.54	0.00	0.00	855,915.55	284,387.54
Deudas a Recibir Efectivo y Equivalentes	12,162.88	8.00	87,433.29	0.00	0.00	69,308.08	12,162.86	187,341.38	0.00	0.00	12,162.86	187,341.38
Derechos a Recibir Bienes o Servicios	0.00	28.40	0.00	0.00	0.00	0.00	0.00	20.40	0.00	0.00	0.00	20.40
Inventarios	0.00	0.00	0.00	0.00	0.00	0.00	0.00	0.00	0.00	0.00	0.00	0.00
Almacenes	0.00	0.00	0.00	0.00	0.00	0.00	0.00	0.00	0.00	0.00	0.00	0.00
Extracción por Pérdida o Debidos de Acciones Circulantes	0.00	0.00	0.00	0.00	0.00	0.00	0.00	0.00	0.00	0.00	0.00	0.00
Otros Activos Circulantes	0.00	0.00	0.00	0.00	0.00	0.00	0.00	0.00	0.00	0.00	0.00	0.00
Activo No Circulante												
Inversiones Financieras a Largo Plazo	0.00	0.00	0.00	0.00	0.00	0.00	0.00	0.00	0.00	0.00	0.00	0.00
Deudas a Recibir Efectivo y Equivalentes a Largo Plazo	0.00	0.00	0.00	0.00	0.00	0.00	0.00	0.00	0.00	0.00	0.00	0.00
Bienes Inmuebles, Infraestructura y Construcciones en Proceso	0.00	1.21	0.00	0.00	0.00	0.00	0.00	1.21	0.00	0.00	0.00	1.21
Bienes Muebles	0.00	2,485,328.38	0.00	10,988.05	0.00	9,885.00	0.00	2,485,369.43	0.00	0.00	0.00	2,485,369.43
Activos Intangibles	720,665.52	0.00	0.00	0.00	0.00	9,654.80	0.00	9,654.80	0.00	0.00	0.00	9,654.80
Depreciación, Deterioro y Amortización Acumulada de Bienes	0.00	0.00	10,188.20	0.00	0.00	0.00	738,873.32	0.00	0.00	0.00	738,873.32	0.00
Activos Diferidos	0.00	0.00	0.00	0.00	0.00	0.00	0.00	0.00	0.00	0.00	0.00	0.00
Extracción por Pérdida o Deterioro de Activos no Circulantes	0.00	0.00	0.00	0.00	0.00	0.00	0.00	0.00	0.00	0.00	0.00	0.00
Otros Activos no Circulantes	0.00	0.00	0.00	0.00	0.00	0.00	0.00	0.00	0.00	0.00	0.00	0.00
Pasivo												
Pasivo Circulante												
Cuentas por Pagar a Corto Plazo	304,821.00	0.00	230,843.87	0.00	0.00	335,823.89	1,144,864.87	335,823.86	0.00	0.00	1,144,864.87	335,823.86
Documentos por Pagar a Corto Plazo	0.00	24,193.72	0.00	0.00	0.00	0.00	0.00	80,360.78	0.00	0.00	0.00	80,360.78
Préstamos y Cuentas por Pagar a Largo Plazo	0.00	0.00	0.00	0.00	0.00	0.00	0.00	0.00	0.00	0.00	0.00	0.00
Trámites y Valores a Corto Plazo	0.00	0.00	0.00	0.00	0.00	0.00	0.00	0.00	0.00	0.00	0.00	0.00
Préstamos Diferidos a Corto Plazo	0.00	0.00	13,424.00	0.00	0.00	0.00	13,424.00	0.00	0.00	0.00	13,424.00	0.00
Fondos y Bienes de Terceros en Garantía y/o Administración a Corto Plazo	0.00	0.00	0.00	0.00	0.00	8,000.00	0.00	8,000.00	0.00	0.00	0.00	8,000.00
Provisiones a Corto Plazo	0.00	0.00	0.00	0.00	0.00	0.00	0.00	0.00	0.00	0.00	0.00	0.00
Otros Pasivos a Corto Plazo	18,836.00	0.00	2,161.21	0.00	0.00	0.00	13,007.27	9.00	0.00	0.00	13,007.27	9.00
Pasivo No Circulante												
Cuentas por Pagar a Largo Plazo	0.00	0.00	0.00	0.00	0.00	0.00	0.00	0.00	0.00	0.00	0.00	0.00
Documentos por Pagar a Largo Plazo	0.00	151,703.05	0.00	0.00	0.00	0.00	0.00	151,703.55	0.00	0.00	0.00	151,703.55
Deuda Pública a Largo Plazo	0.00	0.00	0.00	0.00	0.00	0.00	0.00	0.00	0.00	0.00	0.00	0.00
Préstamos Diferidos a Largo Plazo	0.00	0.00	0.00	0.00	0.00	0.00	0.00	0.00	0.00	0.00	0.00	0.00
Fondos y Bienes de Terceros en Garantía y/o Administración a Largo Plazo	21,000.00	0.00	0.00	0.00	0.00	0.00	21,000.00	0.00	0.00	0.00	21,000.00	0.00
Provisiones a Largo Plazo	0.00	0.00	0.00	0.00	0.00	0.00	0.00	0.00	0.00	0.00	0.00	0.00

Concepto	MUNICIPIO		AGUA POTABLE		OP MUNICIPAL		SUMATORIA		ELIMINACIÓN		CONSOLIDACIÓN	
	Origen	Aplicación	Origen	Aplicación	Origen	Aplicación	Origen	Aplicación	Origen	Aplicación	Origen	Aplicación
Hacienda Pública / Patrimonio	0.00	0.00	0.00	0.00	0.00	0.00	0.00	0.00	0.00	0.00	0.00	0.00
Hacienda Pública / Patrimonio Contribuido	0.00	0.00	0.00	0.00	0.00	0.00	0.00	0.00	0.00	0.00	0.00	0.00
Aportaciones	0.00	0.00	0.00	0.00	0.00	0.00	0.00	0.00	0.00	0.00	0.00	0.00
Donaciones de Capital	0.00	0.00	0.00	0.00	0.00	0.00	0.00	0.00	0.00	0.00	0.00	0.00
Acreditación de la Hacienda Pública / Patrimonio	0.00	0.00	0.00	0.00	0.00	0.00	0.00	0.00	0.00	0.00	0.00	0.00
Hacienda Pública / Patrimonio Generado	0.00	137,863.18	0.00	0.00	0.00	144,063.30	254,075.12	382,039.89	0.00	0.00	254,075.12	382,039.89
Residuos del Ejercicio (Ahorros / Desahucios)	378,115.80	0.00	0.00	0.00	629,745.33	308,756.89	886,878.79	129,748.33	0.00	0.00	886,878.79	129,748.33
Resultados de Ejercicios Anteriores	0.00	0.00	0.00	0.00	0.00	0.00	0.00	0.00	0.00	0.00	0.00	0.00
Revoluciones	0.00	0.00	0.00	0.00	0.00	0.00	0.00	0.00	0.00	0.00	0.00	0.00
Reservios	0.00	0.00	0.00	0.00	0.00	0.00	0.00	0.00	0.00	0.00	0.00	0.00
Modificaciones de Resultados de Ejercicios Anteriores	0.00	24,518.22	0.00	0.00	0.00	0.00	0.00	24,518.22	0.00	0.00	0.00	24,518.22
Exceso o Insuficiencia en la Acreditación de la Hacienda Pública / Patrimonio	0.00	0.00	0.00	0.00	0.00	0.00	0.00	0.00	0.00	0.00	0.00	0.00
Resultado por Proyección Mensante	0.00	0.00	0.00	0.00	0.00	0.00	0.00	0.00	0.00	0.00	0.00	0.00
Resultado por Tenencia de Activos no Monetarios	0.00	0.00	0.00	0.00	0.00	0.00	0.00	0.00	0.00	0.00	0.00	0.00

*Bajo protesta de decir verdad declaramos que los Estados Financieros y sus notas, son razonablemente correctos y son responsabilidad del emisor.



GOBIERNO CONSTITUCIONAL
MUNICIPIO DE RAYÓN, S.L.P.
ADMINISTRACIÓN 2024-2027

TESORERIA

[Signature]
C. RALTAZAR TELLO PÉREZ SILENCIA
PRESIDENTE MUNICIPAL
AUTORIZO

[Signature]
P. FARID MENDOZA GARCIA
TESORERO MUNICIPAL
ELABORO



IC. LAURA LORENTE PONCINO DE BARRAN
SINDICO MUNICIPAL RAYON SLP
ADMINISTRACION 2024-2027
VO. SINDICATURA



[Signature]
C.P. NÉLICA SILVINA GUERRERO MARTINEZ
CONTROLADOR INTERNO
REVISO

GOBIERNO CONSTITUCIONAL
MUNICIPIO DE RAYÓN S.L.P.
ADMINISTRACIÓN 2024-2027
CONVOCACION 2024

Concepto	Cuenta Pública 2024					ELABORACIÓN	CONSOLIDACIÓN
	MUNICIPIO 2024	AGUA POTABLE 2024	DIF MUNICIPAL 2024	SUMATORIA	ELABORACIÓN		
Flujos de Efectivo de las Actividades de Operación							
Origen							
Ingresos	90,874,628.22	3,984,004.36	3,872,596.26	98,431,136.78	3,685,824.27	94,745,312.51	
Cuotas y Aportaciones de Seguridad Social	2,150,357.00	0.00	0.00	2,150,357.00	0.00	2,150,357.00	
Contribuciones de mejoras	0.00	0.00	0.00	0.00	0.00	0.00	
Derechos	2,050,688.71	0.00	0.01	2,050,688.72	0.00	2,050,688.72	
Productos de Tipo Corriente	9,570.41	3,075,923.13	93,340.99	3,678,834.53	0.00	3,678,834.53	
Aprocheamientos de Tipo Corriente	669,102.56	0.00	93,340.99	792,443.55	0.00	792,443.55	
Ingresos por Venta de Bienes y Servicios	0.00	1,037.41	0.00	1,037.41	0.00	1,037.41	
Ingresos no Comprendidos en las Fracciones de la Ley de Ingresos Causados	0.00	90,153.75	0.00	90,153.75	0.00	90,153.75	
Participaciones y Aportaciones	85,684,907.54	0.00	3,685,824.27	89,370,731.81	3,685,824.27	85,684,907.54	
Transferencias, Asignaciones y Subsidios y Otras Ayudas	0.00	0.00	0.00	0.00	0.00	0.00	
Otros Origenes de Operación	0.00	316,890.01	0.00	316,890.01	0.00	316,890.01	
Aplicación							
Servicios Personales	83,804,810.32	3,441,668.81	4,859,301.83	61,305,772.96	3,685,824.27	57,619,948.69	
Materiales y Suministros	20,431,969.53	2,043,913.96	3,170,417.34	25,645,900.83	0.00	25,645,900.83	
Servicios Generales	10,186,023.26	365,270.96	275,870.91	10,796,964.73	0.00	10,796,964.73	
Transferencias Internas y Asignaciones al Sector Público	11,972,297.95	1,042,475.69	311,429.59	13,326,203.39	0.00	13,326,203.39	
Transferencias al resto del Sector Público	3,925,646.14	0.00	0.00	3,925,646.14	3,685,824.27	239,821.87	
Subsidios y Subvenciones	0.00	0.00	0.00	0.00	0.00	0.00	
Ayudas Sociales	0.00	0.00	0.00	0.00	0.00	0.00	
Pensiones y Jubilaciones	6,396,479.20	0.00	0.00	6,607,540.70	0.00	6,607,540.70	
Transferencias a Fideicomisos, Mandatos y Contratos Analógicos	595,898.00	0.00	0.00	595,898.00	0.00	595,898.00	
Transferencias a la Seguridad Social	0.00	0.00	0.00	0.00	0.00	0.00	
Donativos	0.00	0.00	0.00	0.00	0.00	0.00	
Transferencias al Exterior	0.00	0.00	0.00	0.00	0.00	0.00	
Participaciones	0.00	0.00	0.00	0.00	0.00	0.00	
Aportaciones	0.00	0.00	0.00	0.00	0.00	0.00	
Comercio	0.00	0.00	0.00	0.00	0.00	0.00	
Otras Aplicaciones de Operación	316,890.24	0.00	90,722.93	407,619.17	0.00	407,619.17	
Flujos Nétos de Efectivo por Actividades de Operación	34,769,815.90	643,343.49	-186,796.57	37,125,363.82	0.00	37,125,363.82	
Flujos de Efectivo de las Actividades de Inversión							
Origen							
Bienes Inmuebles, Infraestructura y Construcciones en Proceso	0.00	0.00	0.00	0.00	0.00	0.00	
Bienes Muebles	0.00	0.00	0.00	0.00	0.00	0.00	

		Cuentas Públicas 2024 Consolidación de la clave administrativa 31120 Estado de Flujos de Efectivo Del 1 de enero al 31 de diciembre de 2024					
Concepto	MUNICIPIO 2024	AGUA POTABLE 2024	DF MUNICIPAL 2024	SUMA TOTA	ELIMINACIÓN	CONSOLIDACION	
Otros Orígenes de Inversión	0.00	0.00	0.00	0.00	0.00	0.00	
Aplicación	36,279,133.32	10,856.04	19,489.80	36,309,579.16	0.00	36,309,579.16	
Bienes Inmuebles, Infraestructura y Construcciones en Proceso	33,813,604.94	0.00	0.00	33,813,604.94	0.00	33,813,604.94	
Bienes Muebles	2,465,528.38	10,856.04	9,889.80	2,486,369.42	0.00	2,486,369.42	
Otras Aplicaciones de Inversión	0.00	0.00	9,604.80	9,604.80	0.00	9,604.80	
Flujos Netos de Efectivo por Actividades de Inversión	-36,279,133.32	-10,856.04	-19,489.80	-36,309,579.16	0.00	-36,309,579.16	
Flujo de Efectivo de las Actividades de Financiamiento							
Origen	0.00	0.00	0.00	0.00	0.00	0.00	
Entendimientos Netos	0.00	0.00	0.00	0.00	0.00	0.00	
Interno	0.00	0.00	0.00	0.00	0.00	0.00	
Externo	0.00	0.00	0.00	0.00	0.00	0.00	
Otros Orígenes de Financiamiento	0.00	0.00	0.00	0.00	0.00	0.00	
Aplicación	1,046,971.77	246,899.91	8.00	1,293,971.68	0.00	1,293,971.68	
Servicios de la Deuda	0.00	0.00	0.00	0.00	0.00	0.00	
Interno	0.00	0.00	0.00	0.00	0.00	0.00	
Externo	0.00	0.00	0.00	0.00	0.00	0.00	
Otras Aplicaciones de Financiamiento	1,046,971.77	246,899.91	0.00	1,293,971.68	0.00	1,293,971.68	
Flujos Netos de Efectivo por Actividades de Financiamiento	-1,046,971.77	-246,899.91	8.00	-1,293,971.68	0.00	-1,293,971.68	
Incremento/Disminución Neta en el Efectivo y Equivalentes al Efectivo	-686,288.19	284,387.64	-206,285.37	-478,187.02	0.00	-478,187.02	
Efectivo y Equivalentes al Efectivo al Inicio del Ejercicio	2,777,259.97	83,277.88	276,744.30	3,237,282.15	0.00	3,237,282.15	
Efectivo y Equivalentes al Efectivo al Final del Ejercicio	2,090,971.78	387,665.42	170,458.93	2,759,095.13	0.00	2,759,095.13	

Bajo protesta de decir verdad declaramos que los Estados Financieros y notas, son razonablemente correctos y son responsabilidad del emisor.





GOBIERNO CONSTITUCIONAL
MUNICIPIO DE RAYÓN S.P.
ADMINISTRACIÓN 2024-2027

ELABORADO
TESORERO MUNICIPAL
ELABORADO
PAULO MENDOZA CASASORERA
 Va. Ba. ADMINISTRACIÓN 2024-2027

GOBIERNO CONSTITUCIONAL
MUNICIPIO DE RAYÓN S.P.
ADMINISTRACIÓN 2024-2027

CONTRALOR INTERNO
REVISÓ
NEUCA SILVINA GÓMEZ MARTÍNEZ
 MUNICIPIO DE RAYÓN S.P.
 ADMINISTRACIÓN 2024-2027

GOBIERNO CONSTITUCIONAL
MUNICIPIO DE RAYÓN S.P.
ADMINISTRACIÓN 2024-2027

GOBIERNO CONSTITUCIONAL
MUNICIPIO DE RAYÓN S.P.
ADMINISTRACIÓN 2024-2027
PRESIDENCIA

CUENTA PÚBLICA 2024 (TOMO II)
NOTAS A LOS ESTADOS FINANCIEROS CONSOLIDADOS DEL MUNICIPIO DE RAYÓN Y ORGANISMOS DESCENTRALIZADOS MUNICIPALES.
I. Activo.
1. Efectivo y Equivalentes.

Concepto	2024	2023
Municipio de Rayón, S.L.P.	2,220,970.78	2,777,260.00
S.M.D.I.F. Rayón S.L.P.	77,117.94	376,744.30
Org. Op. Par. Mun. de Agua Potable Alc. y Saneamiento Desc. Del Ayuntamiento de Rayón, S.L.P.	36,7259.97	63,278.00
Suma:	2,665,348.69	3,237,282.30

2. Derechos a recibir Efectivo o Equivalentes.

Concepto	2024	2023
Municipio de Rayón, S.L.P.	-660,981.28	-646,616.00
S.M.D.I.F. Rayón S.L.P.	-622,736.40	522,630.31
Org. Op. Par. Mun. de Agua Potable Alc. y Saneamiento Desc. Del Ayuntamiento de Rayón, S.L.P.	1,363,920.67	1,206,487.00
Suma:	80,200.99	1,170,499.31

3. Inventarios y Almacenes.

Concepto	2024	2023
Municipio de Rayón, S.L.P.	0.00	0.00
S.M.D.I.F. Rayón S.L.P.	0.00	0.00
Org. Op. Par. Mun. de Agua Potable Alc. y Saneamiento Desc. Del Ayuntamiento de Rayón, S.L.P.	0.00	0.00
Suma:	0.00	0.00

4. Inversiones Financieras.

Concepto	2024	2023
Municipio de Rayón, S.L.P.	0.00	0.00
S.M.D.I.F. Rayón S.L.P.	0.00	0.00
Org. Op. Par. Mun. de Agua Potable Alc. y Saneamiento Desc. Del Ayuntamiento de Rayón, S.L.P.	0.00	0.00
Suma:	0.00	0.00

5. Bienes Muebles, Inmuebles e Intangibles.

Concepto	2024	2023
Municipio de Rayón, S.L.P.	6,351,380.53	6,606,536.26
S.M.D.I.F. Rayón S.L.P.	1,341,423.05	1,321,933.25
Org. Op. Par. Mun. de Agua Potable Alc. y Saneamiento Desc. Del Ayuntamiento de Rayón, S.L.P.	148,721.63	156,955.00

CUENTA PÚBLICA 2024 (TOMO II)
NOTAS A LOS ESTADOS FINANCIEROS CONSOLIDADOS DEL MUNICIPIO DE RAYÓN Y ORGANISMOS DESCENTRALIZADOS MUNICIPALES.

Suma:	9,841,525.21	8,085,424.25
--------------	---------------------	---------------------

6. Otros Activos.

Concepto	2024	2023
Municipio de Rayón, S.L.P.	1,610,000.00	1,610,000.00
S.M.D.I.F. Rayón S.L.P.	0.00	0.00
Org. Op. Par. Mun. de Agua Potable Alc. y Saneamiento Desc. Del Ayuntamiento de Rayón, S.L.P.	0.00	0.00
Suma:	1,610,000.00	1,610,000.00

II. Pasivo.
1. Cuentas por pagar a corto plazo

Concepto	2024	2023
Municipio de Rayón, S.L.P.	5,620,500.68	4,715,679.58
S.M.D.I.F. Rayón S.L.P.	137,976.37	473,900.33
Org. Op. Par. Mun. de Agua Potable Alc. y Saneamiento Desc. Del Ayuntamiento de Rayón, S.L.P.	1,296,329.96	1,056,466.00
Suma:	7,054,807.01	6,246,066.33

2. Documentos a pagar a corto plazo

Concepto	2024	2023
Municipio de Rayón, S.L.P.	3,499,718.50	3,523,912.22
S.M.D.I.F. Rayón S.L.P.	0.00	0.00
Org. Op. Par. Mun. de Agua Potable Alc. y Saneamiento Desc. Del Ayuntamiento de Rayón, S.L.P.	-66,167.04	0.00
Suma:	3,433,551.46	3,523,912.00

3. Fondos y bienes de terceros en garantía y/o en administración a largo plazo

Concepto	2024	2023
Municipio de Rayón, S.L.P.	0.00	0.00
S.M.D.I.F. Rayón S.L.P.	0.00	0.00
Org. Op. Par. Mun. de Agua Potable Alc. y Saneamiento Desc. Del Ayuntamiento de Rayón, S.L.P.	0.00	9,000.00
Suma:	0.00	9,000.00

CUENTA PÚBLICA 2024 (TOMO II)
NOTAS A LOS ESTADOS FINANCIEROS CONSOLIDADOS DEL MUNICIPIO DE RAYÓN Y ORGANISMOS DESCENTRALIZADOS MUNICIPALES.
III. Notas al Estado de Variación de la Hacienda Pública/Patrimonio.

Concepto	2024	2023
Municipio de Rayón, S.L.P.	3,384,298.67	2,968,660.00
S.M.D.I.F. Rayón S.L.P.	1,903,303.02	308,758.99
Org. Op. Par. Mun. de Agua Potable Alc. y Saneamiento Desc. Del Ayuntamiento de Rayón, S.L.P.	397,083.44	242,757.00
Suma:	5,684,685.13	3,520,175.99

IV. Notas al Estado de Actividades.

Municipio de Rayón, S.L.P.	2024	2023
Ingresos	90,574,626.22	84,665,421.00
Egresos	90,134,469.61	84,087,301.00
Ahorro/Desahorro	440,156.61	678,120.00

Org. Op. Par. Mun. de Agua Potable Alc. y Saneamiento Desc. Del Ayuntamiento de Rayón, S.L.P.	2024	2023
Ingresos	3,677,990.14	3,798,040.00
Egresos	3,723,663.36	3,927,789.00
Ahorro/Desahorro	154,326.78	-129,749.00

S.M.D.I.F. Rayón S.L.P.	2024	2023
Ingresos	4,133,274.39	4,351,951.86
Egresos	3,968,578.90	4,043,192.87
Ahorro/Desahorro	184,895.49	308,758.99

V. Notas al Estado de Flujo de Efectivo.
f. Flujo de Efectivo de las Actividades de Operación.

Municipio de Rayón, S.L.P.	2024	2023
Origen	90,574,626.22	84,764,903.00
Aplicación	53,804,810.32	47,512,776.00
Flujo Netos de Efectivo por Actividades de Operación	36,769,815.90	37,252,127.00

Org. Op. Par. Mun. de Agua Potable Alc. y Saneamiento Desc. Del Ayuntamiento de Rayón, S.L.P.	2024	2023
Origen	3,984,004.30	3,787,095.00
Aplicación	3,441,660.81	3,670,253.00

CUENTA PÚBLICA 2024 (TOMO II)
NOTAS A LOS ESTADOS FINANCIEROS CONSOLIDADOS DEL MUNICIPIO DE RAYÓN Y ORGANISMOS DESCENTRALIZADOS MUNICIPALES.

Flujo Netos de Efectivo por Actividades de Operación	542,343.49	116,842.00
--	------------	------------

S.M.D.I.F. Rayón S.L.P.	2024	2023
Origen	3,872,508.26	4,290,860.22
Aplicación	4,059,301.83	3,988,411.51
Flujo Netos de Efectivo por Actividades de Operación	-186,795.57	302,368.71

2. Flujo de Efectivo de las Actividades de Inversión.

Municipio de Rayón, S.L.P.	2024	2023
Origen	0.00	0.00
Aplicación	36,279,133.32	37,422,064.00
Flujo Netos de Efectivo por Actividades de Inversión	-36,279,133.32	-37,422,064.00

Org. Op. Par. Mun. de Agua Potable Alc. y Saneamiento Desc. Del Ayuntamiento de Rayón, S.L.P.	2024	2023
Origen	0.00	0.00
Aplicación	10,956.04	3,879.00
Flujo Netos de Efectivo por Actividades de Inversión	-10,956.04	-3,879.00

S.M.D.I.F. Rayón S.L.P.	2024	2023
Origen	0.00	0.00
Aplicación	19,489.80	48,590.80
Flujo Netos de Efectivo por Actividades de Inversión	-19,489.80	-48,590.80

3. Flujo de Efectivo de las Actividades de Financiamiento.

Municipio de Rayón, S.L.P.	2024	2023
Origen	0.00	0.00
Aplicación	1,046,971.77	568,571.00
Flujo Netos de Efectivo por Actividades de Financiamiento	-1,046,971.77	-568,571.00

Org. Op. Par. Mun. de Agua Potable Alc. y Saneamiento Desc. Del Ayuntamiento de Rayón, S.L.P.	2024	2023
Origen	0.00	0.00



CUENTA PÚBLICA 2024 (TOMO II)

NOTAS A LOS ESTADOS FINANCIEROS CONSOLIDADOS DEL MUNICIPIO DE RAYÓN Y ORGANISMOS DESCENTRALIZADOS MUNICIPALES.

Aplicación	246,999.91	134,423.00
Flujo Netos de Efectivo por Actividades de Financiamiento	-246,999.91	-134,423.00

S.M.D.J.F. Rayón S.L.P.	2024	2023
Origen	0.00	0.00
Aplicación	0.00	0.00
Flujo Netos de Efectivo por Actividades de Financiamiento	0.00	0.00

Notas de Memoria

Se encuentran disponibles en las notas de cada ente público que integran el Gobierno Municipal.

Notas de Gestión Administrativa

Se encuentran disponibles en las notas de cada ente público que integran el Gobierno Municipal.

"Bajo protesta de decir verdad declaramos que los Estados Financieros y sus notas, son razonablemente correctos y son responsabilidad del emisor".



GOBIERNO CONSTITUCIONAL
MUNICIPIO DE RAYÓN S.L.P.
ADMINISTRACIÓN 2024-2027
TESORERÍA



C. BALTAZAR TELZO PÉREZ
PRESIDENTE MUNICIPAL
AUTORIZO A

GOBIERNO CONSTITUCIONAL
MUNICIPIO DE RAYÓN S.L.P.
ADMINISTRACIÓN 2024-2027
PRESIDENCIA



C. PABLO MENDOZA GARCÍA
TESORERO MUNICIPAL
ELABORÓ



LIC. LAURA LORENA PINEDO AYURA
SÍNDICO MUNICIPAL
Va.Ba.



C.P. NÉLICA SILVINA GUERRERO MARTÍNEZ
CONTRALOR INTERNO
REVISÓ