



COMISION ESTATAL DE GARANTIA DE ACCESO A LA INFORMACION PUBLICA (CEGAIP)
Estado de Flujos de Efectivo
Del 1 de Enero al 30 de Septiembre de 2024
(Cifras en Pesos)


	2024	2023
Flujos de Efectivo de las Actividades de Operación		
Origen	19,760,749	19,069,672
Impuestos	0	0
Cuotas y Aportaciones de Seguridad Social	0	0
Contribuciones de Mejoras	0	0
Derechos	0	0
Productos	0	0
Aprovechamientos	548,537	390,780
Ingresos por Venta de Bienes y Prestación de Servicios	0	0
Participaciones, Aportaciones, Convenios, Incentivos	0	0
Derivados de la Colaboración Fiscal y Fondos Distintos de		
Transferencias, Asignaciones, Subsidios y Subvenciones, y	19,212,212	18,678,892
Pensiones y Jubilaciones		
Otros Orígenes de Operación	0	0
Aplicación	18,729,206	18,638,995
Servicios Personales	16,834,576	16,010,034
Materiales y Suministros	156,876	109,625
Servicios Generales	1,737,753	2,519,336
Transferencias Internas y Asignaciones al Sector Público	0	0
Transferencias al Resto del Sector Público	0	0
Subsidios y Subvenciones	0	0
Ayudas Sociales	0	0
Pensiones y Jubilaciones	0	0
Transferencias a Fideicomisos, Mandatos y Contratos	0	0
Transferencias a la Seguridad Social	0	0
Donativos	0	0
Transferencias al Exterior	0	0
Participaciones	0	0
Aportaciones	0	0
Convenios	0	0
Otras Aplicaciones de Operación	0	0
Flujos Netos de Efectivo por Actividades de Operación	1,031,543	430,677
Flujos de Efectivo de las Actividades de Inversión		
Origen	1,801,227	1,092,058
Bienes Inmuebles, Infraestructura y Construcciones en	0	0
Bienes Muebles	0	0
Otros Orígenes de Inversión	1,801,227	1,092,058
Aplicación	2,786,066	1,950,109
Bienes Inmuebles, Infraestructura y Construcciones en	0	0
Bienes Muebles	0	0
Otras Aplicaciones de Inversión	2,786,066	1,950,109
Flujos Netos de Efectivo por Actividades de Inversión	-984,839	-858,051
Flujos de Efectivo de las Actividades de Financiamiento		
Origen	0	0
Endeudamiento Neto	0	0
Interno	0	0
Externo	0	0
Otros Orígenes de Financiamiento	0	0
Aplicación	0	0
Servicios de la Deuda	0	0
Interno	0	0
Externo	0	0
Otras Aplicaciones de Financiamiento	0	0
Flujos Netos de Efectivo por Actividades de Financiamiento	0	0
Incremento/Disminución Neta en el Efectivo y Equivalentes al Efectivo	46,704	-427,374
Efectivo y Equivalentes al Efectivo al Inicio del Ejercicio	1,331,301	1,768,676
Efectivo y Equivalentes al Efectivo al Final del Ejercicio	1,378,005	1,331,301

Bajo protesta de decir verdad declaramos que los Estados Financieros y sus notas, son razonablemente correctos y son responsabilidad del emisor.


 LIC. JOSÉ GERARDO NAVARRO ALVISO
 COMISIONADO PRESIDENTE


 C.P. GABRIELA LÓPEZ FRAGA
 DIRECTORA DE ADMINISTRACIÓN Y FINANZAS


 C.P. ANAHÍ GUADALUPE CÁRDENAS JACOBO
 ASISTENTE ADMINISTRATIVA


 C.P. MAYRA MARTINEZ MARTINEZ
 AUXILIAR ADMINISTRATIVA