




COMISION ESTATAL DE GARANTIA DE ACCESO A LA INFORMACION PUBLICA (CEGAIP)
Estado de Flujos de Efectivo
Del 1 de Enero al 31 de Octubre de 2024
(Cifras en Pesos)


Concepto	2024	2023
Flujos de Efectivo de las Actividades de Operación		
Origen	22,096,875	20,872,210
Impuestos	0	0
Cuotas y Aportaciones de Seguridad Social	0	0
Contribuciones de Mejoras	0	0
Derechos	0	0
Productos	0	0
Aprovechamientos	712,747	412,641
Ingresos por Venta de Bienes y Prestación de Servicios	0	0
Participaciones, Aportaciones, Convenios, Incentivos Derivados de la Colaboración Fiscal y Fondos Distintos de Aportaciones	0	0
Transferencias, Asignaciones, Subsidios y Subvenciones, y Pensiones y Jubilaciones	21,384,128	20,459,569
Otros Orígenes de Operación	0	0
Aplicación	20,734,061	20,797,446
Servicios Personales	18,545,755	17,845,292
Materiales y Suministros	173,251	128,920
Servicios Generales	2,015,056	2,823,234
Transferencias Internas y Asignaciones al Sector Público	0	0
Transferencias al Resto del Sector Público	0	0
Subsidios y Subvenciones	0	0
Ayudas Sociales	0	0
Pensiones y Jubilaciones	0	0
Transferencias a Fideicomisos, Mandatos y Contratos Análogos	0	0
Transferencias a la Seguridad Social	0	0
Donativos	0	0
Transferencias al Exterior	0	0
Participaciones	0	0
Aportaciones	0	0
Convenios	0	0
Otras Aplicaciones de Operación	0	0
Flujos Netos de Efectivo por Actividades de Operación	1,362,814	74,764
Flujos de Efectivo de las Actividades de Inversión		
Origen	542,955	1,334,968
Bienes Inmuebles, Infraestructura y Construcciones en Proceso	0	0
Bienes Muebles	0	0
Otros Orígenes de Inversión	542,955	1,334,968
Aplicación	2,188,621	1,547,665
Bienes Inmuebles, Infraestructura y Construcciones en Proceso	0	0
Bienes Muebles	0	0
Otras Aplicaciones de Inversión	2,188,621	1,547,665
Flujos Netos de Efectivo por Actividades de Inversión	-1,645,667	-212,698
Flujos de Efectivo de las Actividades de Financiamiento		
Origen	0	0
Endeudamiento Neto	0	0
Interno	0	0
Externo	0	0
Otros Orígenes de Financiamiento	0	0
Aplicación	0	0
Servicios de la Deuda	0	0
Interno	0	0
Externo	0	0
Otras Aplicaciones de Financiamiento	0	0
Flujos Netos de Efectivo por Actividades de Financiamiento	0	0
Incremento/Disminución Nota en el Efectivo y Equivalentes al Efectivo	-282,853	-137,933
Efectivo y Equivalentes al Efectivo al Inicio del Ejercicio	2,126,725	2,264,660
Efectivo y Equivalentes al Efectivo al Final del Ejercicio	1,843,873	2,126,726

Bajo protesta de decir verdad declaramos que los Estados Financieros y sus notas, son razonablemente correctos y son responsabilidad del emisor.


 LIC. JOSÉ GERARDO NAVARRO ALVISO
 COMISIONADO PRESIDENTE


 C.P. GABRIELA LÓPEZ FRAGA
 DIRECTORA DE ADMINISTRACIÓN Y FINANZAS


 C.P. ANAHI GUADALUPE CÁRDENAS JACOBO
 ASISTENTE ADMINISTRATIVA


 C.P. MAYRA MARTÍNEZ MARTÍNEZ
 AUXILIAR ADMINISTRATIVA