

**COMISION ESTATAL DE GARANTIA DE ACCESO A LA
INFORMACION PUBLICA (CEGAIP)**




SAN LUIS POTOSI
Estados de Resultados

Del 01/dic./2024 al 31/dic./2024

	PERIODO	%	ACUMULADO	%
	1/dic. al 31/dic./2024		01/ene al 31/dic./2024	
INGRESOS Y OTROS BENEFICIOS				
INGRESOS DE GESTIÓN	\$10.74	0.00%	\$712,767.89	2.67%
APROVECHAMIENTOS	\$10.74	0.00%	\$712,767.89	2.67%
PARTICIPACIONES, APORTACIONES, CONVENIOS, INCENTIVOS	\$2,546,031.24	99.99%	\$25,916,366.46	97.32%
TRANSFERENCIAS, ASIGNACIONES, SUBSIDIOS Y SUBVENCIONES, Y TRANSFERENCIAS Y ASIGNACIONES	\$2,546,031.24	99.99%	\$25,916,366.46	97.32%
OTROS INGRESOS Y BENEFICIOS	\$0.00	0.00%	\$0.00	0.00%
Total de Ingresos	\$2,546,041.98	100.00%	\$26,629,134.35	100.00%
GASTOS Y OTRAS PÉRDIDAS				
GASTOS DE FUNCIONAMIENTO	\$3,787,472.76	148.75%	\$26,595,511.43	99.87%
SERVICIOS PERSONALES	\$3,693,804.44	145.08%	\$24,165,648.56	90.74%
MATERIALES Y SUMINISTROS	\$3,957.56	0.15%	\$262,449.87	0.98%
SERVICIOS GENERALES	\$89,710.76	3.52%	\$2,167,413.00	8.13%
TRANSFERENCIAS, ASIGNACIONES, SUBSIDIOS Y OTRAS AYUDAS	\$0.00	0.00%	\$0.00	0.00%
PARTICIPACIONES Y APORTACIONES	\$0.00	0.00%	\$0.00	0.00%
INTERESES, COMISIONES Y OTROS GASTOS DE LA DEUDA	\$0.00	0.00%	\$0.00	0.00%
OTROS GASTOS Y PÉRDIDAS EXTRAORDINARIAS	\$0.00	0.00%	\$0.00	0.00%
INVERSI?N P?BLICA	\$0.00	0.00%	\$0.00	0.00%
Total de Gastos y otras Perdidas	\$3,787,472.76	148.75%	\$26,595,511.43	99.87%
Ahorro / Desahorro Neto del Ejercicio	-\$1,241,430.78	-48.75%	\$33,622.92	0.12%


Bajo protesta de decir verdad declaramos que los Estados Financieros y sus notas, son razonablemente correctos y son responsabilidad del emisor.




LIC. JOSÉ GERARDO NAVARRO ALVISO
COMISIONADO PRESIDENTE



C.P. GABRIELA LOPEZ FRAGA
DIRECTORA DE ADMINISTRACIÓN Y FINANZAS



C.P. ANAHI GUADALUPE CÁRDENAS JACOBO
ASISTENTE ADMINISTRATIVA



C.P. MAYRA MARTINEZ MARTINEZ
AUXILIAR ADMINISTRATIVA