



Junta Estatal de Caminos
Estado de Actividades
Del 1 de Enero Al 30 de Septiembre del 2023 y 2024
(Cifras en pesos)

INGRESOS Y OTROS BENEFICIOS

	Septiembre 2024	Septiembre 2023
Ingresos de la Gestión		
Impuestos		
Impuestos sobre los Ingresos		
Impuestos Sobre el Patrimonio	0.00	0.00
Impuestos Sobre la Producción, el Consumo y las Transacciones	0.00	0.00
Impuestos al Comercio Exterior	0.00	0.00
Impuestos Sobre Nóminas y Asimilables	0.00	0.00
Impuestos Ecológicos	0.00	0.00
Accesorios de Impuestos	0.00	0.00
Otros Impuestos	0.00	0.00
Contribuciones de Mejoras		
Derechos	0.00	0.00
Productos de Tipo Corriente	0.00	0.00
Aprovechamientos de Tipo Corriente	0.00	0.00
Ingresos por Venta de Bienes y Servicios Producidos en Establecimientos de Gobierno	11,192,780.65	6,605,602.38
	0.00	0.00
Otra Contribuciones Causadas en Ejercicios Anteriores		
	0.00	0.00
Participaciones y Aportaciones		
Participaciones		
Aportaciones	0.00	0.00
Convenios	0.00	0.00
	0.00	0.00
Transferencias, Asignaciones, Subsidios y Otras Ayudas		
Transferencias Internas y Asignaciones al Sector Público		
Transferencias al Resto del Sector Público	0.00	0.00
Subsidios y Subvenciones	151,691,049.90	151,598,208.49
Ayudas Sociales	0.00	0.00
Pensiones y Jubilaciones	0.00	0.00
	0.00	0.00
Otros Ingresos y Beneficios		
Ingresos Financieros		
Intereses Ganados en Valores, Créditos, Bonos y Otros	20,540.49	32,482.86
Otros Ingresos Financieros	0.00	0.00
Incremento por Variación de Inventarios		
Disminución del Exceso de Estimaciones por Pérdida o Deterioro u Obsolescencia y Provisiones	0.00	0.00
Otros Ingresos y Beneficios Diarios	0.00	0.00
	206.38	299,004.31
Total de Ingresos	162,904,577.42	158,535,298.04

GASTOS Y OTRAS PERDIDAS

Gastos de Funcionamiento		
Servicios Personales	60,626,681.91	66,491,134.22
Materiales y Suministros	4,598,177.59	3,651,809.12
Servicios Generales	5,488,048.38	3,964,388.18
Transferencias, Asignaciones, Subsidios y Otras Ayudas		
Transferencias Internas y Asignaciones al Sector Público		
Transferencias al Resto del Sector Público	0.00	0.00
Subsidios y Subvenciones	0.00	0.00
Ayudas Sociales	0.00	0.00
Pensiones y Jubilaciones	0.00	0.00
Transferencias a Fideicomisos, Mandatos y Contratos Análogos	0.00	0.00
Transferencias a la Seguridad Social	0.00	0.00
Donativos	0.00	0.00
Transferencias al Exterior	0.00	0.00
	0.00	0.00
Participaciones y Aportaciones		
Participaciones		
Aportaciones	0.00	0.00
Convenios	0.00	0.00
	0.00	0.00
Intereses, Comisiones y Otros Gastos de la Deuda Pública		
	0.00	0.00
Otros Gastos y Pérdidas Extraordinarias		
Estimaciones, Depreciaciones, Deterioros, Obsolescencias, Amortizaciones y Provisiones		
Disminución de Inventarios	0.00	0.00
Aumento por Insuficiencia de Estimaciones por Pérdida, Deterioro u Obsolescencia, y Provisiones	0.00	0.00
Otros Gastos	0.00	0.00
Resultado Integral de Financiamiento (RIF)	131.00	1,855.92
Total de Gastos y Otras Pérdidas	70,713,038.88	74,109,187.44
Ahorro/Desahorro Neto del Ejercicio	92,191,538.54	84,426,110.60




Leticia Gómez Quintero
Directora Administrativa

José Francisco Reyes Novelos
Director General

Bajo protesta de decir verdad declaramos que los Estados Financieros y sus notas, son razonablemente correctos y son responsabilidad del emisor



Junta Estatal de Caminos
Estado de Situación Financiera
Al 30 de septiembre del 2024 y 2023
(Cifras en pesos)

ACTIVO	septiembre 2024	septiembre 2023	PASIVO	septiembre 2024	septiembre 2023
ACTIVO CIRCULANTE					
Efectivo y Equivalentes de Efectivo	18,101,862.19	16,541,160.27	PASIVO CIRCULANTE		
Derechos a Recibir Efectivo o Equivalentes	24,012,500.71	42,035,379.45	Cuentas por Pagar a Corto Plazo	13,376,664.02	25,691,046.10
Derechos a Recibir Bienes o Servicios	0.00	0.00	Documentos por Pagar a Corto Plazo	0.00	0.00
Inventarios	0.00	0.00	Porción a Corto Plazo de la Deuda Pública a Largo Plazo	0.00	0.00
Almacenes	0.00	0.00	Títulos y Valores a Corto Plazo	0.00	0.00
Estimación por Pérdida o Deterioro de Activos Circulantes	0.00	0.00	Pasivos Diferidos a Corto Plazo	0.00	0.00
Otros Activos Circulantes	6,671.33	6,671.33	Fondos y Bienes de Terceros en Garantía y/o Administración a Corto Plazo	31,171.32	65,421.32
Total de Activos Circulantes	42,121,034.23	58,583,211.05	Provisiones a Corto Plazo	0.00	0.00
			Otros Pasivos a Corto Plazo	943,796.78	940,459.78
			Total de Pasivos Circulantes	14,351,633.02	26,696,927.20
ACTIVO NO CIRCULANTE					
Inversiones Financieras a Largo Plazo	0.00	0.00	PASIVO NO CIRCULANTE		
Derechos a Recibir Efectivo o Equivalentes a Largo Plazo	0.00	0.00	Cuentas por Pagar a Largo Plazo	0.00	0.00
Bienes Inmuebles, Infraestructura y Construcciones en Proceso	293,548,236.81	220,671,974.63	Documentos por Pagar a Largo Plazo	0.00	0.00
Bienes Muebles	83,992,325.22	83,379,242.86	Deuda Pública a Largo Plazo	0.00	0.00
Activos Intangibles	5,881.20	5,881.20	Pasivos Diferidos a Largo Plazo	0.00	0.00
Depreciación, Deterioro y Amortización Acumulada de Bienes	(74,005,243.02)	(74,005,243.02)	Fondos y Bienes de Terceros en Garantía y/o Administración a Largo Plazo	0.00	0.00
Activos Diferidos	484,000.23	484,000.23	Provisiones a Largo Plazo	0.00	0.00
Estimación por Pérdida o Deterioro de Activos no Circulantes	0.00	0.00			
Otros Activos no Circulantes	0.00	0.00			
Total de Activos no Circulantes	304,025,200.44	230,535,855.90	Total de Pasivos no Circulantes	0.00	0.00
Total de Activos	346,146,234.67	289,119,066.94	Total de Pasivo	14,351,633.02	26,696,927.20
			HACIENDA PÚBLICA Y PATRIMONIO		
			Hacienda Pública/Patrimonio Contribuido		
			Aportaciones	28,482,902.58	28,482,902.58
			Donaciones de Capital	34,500.00	34,500.00
			Actualizaciones de la Hacienda Pública/Patrimonio	5,938,743.00	5,938,743.00
			Hacienda Pública/Patrimonio Generado		
			Resultados del Ejercicio Ahorro/Desahorro	92,191,538.54	84,426,110.80
			Resultados de los Ejercicios Anteriores	150,851,968.19	89,244,934.22
			Revalúos	54,294,949.29	54,294,949.29
			Reservas	0.00	0.00
			Rectificaciones de Resultados de Ejercicios Anteriores	0.00	0.00
			EXCESO O INSUFICIENCIA EN LA ACTUALIZACIÓN DE LA HACIENDA PÚBLICA/PATRIMONIO		
			Resultado por Posición Monetaria	0.00	0.00
			Resultado por Tenencia de Activos no Monetarios	0.00	0.00
			Total Hacienda Pública/Patrimonio Generado	331,794,601.60	262,422,139.69
			Total de Pasivo y Hacienda Pública/Patrimonio	346,146,234.62	289,119,066.89

Leticia Gómez Quintero
Directora Administrativa

José Francisco Reyes Novelos
Director General

Bajo protesta de decir verdad declaramos que los Estados Financieros y sus notas, son razonablemente correctos y son responsabilidad del emisor



Junta Estatal de Caminos
Estado de Situación Financiera
Al 30 de septiembre del 2024 y 2023
(Cifras en pesos)

ACTIVO

ACTIVO CIRCULANTE

	septiembre 2024	septiembre 2023
Efectivo y Equivalentes de Efectivo		
Efectivo	12,000.00	7,000.00
Bancos/Tesorería	18,076,562.19	16,520,860.27
Bancos/Dependencias y Otros	0.00	0.00
Inversiones Temporales (Hasta 3 Meses)	0.00	0.00
Fondos con Afectación Específica	0.00	0.00
Otros Efectivos y Equivalentes	0.00	0.00
Depositos de Fondos de Terceros	13,300.00	13,300.00
Efectivo o Equivalentes de Efectivo a Recibir		
Inversiones Financieras	0.00	0.00
Cuentas por Cobrar	22,884,798.26	41,793,862.94
Deudores Diversos	1,128,122.70	241,700.00
Ingresos por Recuperar	0.00	0.00
Deudores por Anticipos de Tesorería	0.00	0.00
Préstamos Otorgados	0.00	0.00
Otros Efectivos y Equivalentes	(420.25)	(183.49)
Bienes o Servicios a Recibir		
Anticipos a Corto Plazo	0.00	0.00
Inventarios		
Inventarios de Mercancías para Venta	0.00	0.00
Inventario de Mercancías Terminadas	0.00	0.00
Inventario de Mercancías en Proceso de Elaboración	0.00	0.00
Inventario de Materias Primas, Materiales y Suministros para Producción	0.00	0.00
Bienes en Tránsito	0.00	0.00
Almacenes		
Almacén de Materiales y Suministros de Consumo	0.00	0.00
Otros Activos Circulantes	6,671.33	6,671.33
Total de Activos Circulantes	42,121,034.23	58,583,211.05
ACTIVO NO CIRCULANTE		
Efectivo o Equivalente a Recibir en el Largo Plazo		
Inversiones Financieras	0.00	0.00
Documentos por Cobrar	0.00	0.00
Deudores Diversos	0.00	0.00
Ingresos por Recuperar	0.00	0.00
Préstamos Otorgados	0.00	0.00
Bienes inmuebles, infraestructura y Construcciones en Proceso		
Terrenos	14,719,597.44	14,719,597.44
Viviendas	0.00	0.00
Edificios no Habitacionales	4,594,896.25	4,594,896.25
Infraestructura	0.00	0.00
Construcciones en Proceso en Bienes de Dominio Público	274,233,743.12	201,357,480.94
Construcciones en Proceso en Bienes Propios	0.00	0.00
Bienes Muebles		
Mobiliario y Equipo de Administración	4,026,545.84	3,904,992.06
Mobiliario y Equipo Educativo y Recreativo	335,499.11	335,499.11
Equipo e Instrumental Médico y de Laboratorio	0.00	0.00
Equipo de Transporte	21,531,943.17	21,511,944.17
Equipo de Defensa y Seguridad	0.00	0.00
Maquinaria, Otros Equipos y Herramienta	58,098,337.10	57,626,807.52
Colecciones, Obras de Arte y Objetos Valiosos	0.00	0.00
Activos Biológicos	0.00	0.00
Activos Intangibles		
Software	5,881.20	5,881.20
Patentes, Marcas y Derechos	0.00	0.00
Concesiones y Franquicias	0.00	0.00
Licencias	0.00	0.00
Depreciaciones, Deterioro y Amortizaciones Acumuladas de Bienes	(74,005,243.02)	(74,005,243.02)
Activos Diferidos		
Estudios, Formulación y Evaluación de Proyectos	0.00	0.00
Derechos Sobre Bienes en Régimen de Arrendamiento Financiero	0.00	0.00
Gastos Pagados por Adelantado a Largo Plazo	0.00	0.00
Anticipos a Largo Plazo	0.00	0.00
Beneficios de Retiro de Empleados Pagados por Adelantado	0.00	0.00
Otros Activos Diferidos	484,000.23	484,000.23
Otros Activos no Circulantes	0.00	0.00
Total de Activos no Circulantes	304,025,200.44	230,535,855.90
Total de Activos	346,146,234.67	289,119,066.94

PASIVO

PASIVO CIRCULANTE

	septiembre 2024	septiembre 2023
Cuentas por Pagar a Corto Plazo		
Servicios Personales	547,546.03	514,177.68
Proveedores	631,300.56	953,090.17
Contratistas por Obras Públicas	(4.74)	12,799,230.86
Participaciones y Aportaciones	0.00	0.00
Transferencias Otorgadas	5,410,019.11	4,837,863.62
Intereses, Comisiones y Otros Gastos de la Deuda Pública	0.00	0.00
Retenciones y Contribuciones	4,330,745.89	4,129,625.69
Devoluciones de la Ley de Ingresos	0.00	0.00
Otras Cuentas por Pagar a Corto Plazo	2,457,058.08	2,457,058.08
Documentos por Pagar a Corto Plazo	0.00	0.00
Porción a Corto Plazo de la Deuda Pública a Largo Plazo		
Deuda Pública Interna	0.00	0.00
Deuda Pública Externa	0.00	0.00
Arrendamiento Financiero	0.00	0.00
Títulos y Valores a Corto Plazo		
Deuda Pública Interna	0.00	0.00
Deuda Pública Externa	0.00	0.00
Fondos y Bienes de Terceros en Garantía y/o Administración a Corto Plazo	31,171.32	65,421.32
Pasivos Diferidos a Corto Plazo		
Ingresos Cobrados por Adelantado	0.00	0.00
Intereses Cobrados por Adelantado	0.00	0.00
Provisiones a Corto Plazo	0.00	0.00
Otros Pasivos a Corto Plazo	943,796.78	940,459.78
Total de Pasivos Circulantes	14,351,633.02	26,696,927.20

PASIVO NO CIRCULANTE

Cuentas por Pagar a Largo Plazo		
Proveedores	0.00	0.00
Contratistas por Obra Pública	0.00	0.00
Documentos por Pagar a Largo Plazo		
Documentos Comerciales	0.00	0.00
Documentos con Contratistas por Obra Pública	0.00	0.00
Deuda Pública a Largo Plazo		
Deuda Pública Interna	0.00	0.00
Deuda Pública Externa	0.00	0.00
Arrendamiento Financiero	0.00	0.00
Fondos y Bienes de Terceros en Garantía y/o Administración a Largo Plazo	0.00	0.00
Pasivos Diferidos a Largo Plazo	0.00	0.00
Provisiones a Largo Plazo	0.00	0.00
Otros Pasivos a Largo Plazo	0.00	0.00
Total de Pasivos no Circulantes	0.00	0.00
Total de Pasivo	14,351,633.02	26,696,927.20

HACIENDA PUBLICA Y PATRIMONIO


Hacienda Pública/Patrimonio Contribuido		
Aportaciones	28,482,902.58	28,482,902.58
Donaciones de Capital	34,500.00	34,500.00
Actualizaciones de la Hacienda Pública/Patrimonio	5,938,743.00	5,938,743.00
Hacienda Pública/Patrimonio Generado		
Resultados del Ejercicio Ahorro/Desahorro	92,191,538.54	84,426,110.60
Resultados de los Ejercicios Anteriores	150,851,968.19	89,244,934.22
Rectificaciones de Resultados de Ejercicios Anteriores	0.00	0.00
Exceso o Insuficiencia en la Actualización del Patrimonio	0.00	0.00
Revalúos	54,294,949.29	54,294,949.29
Reservas	0.00	0.00
Total Hacienda Pública/Patrimonio Generado	331,794,801.60	262,422,139.69
Total de Pasivo y Hacienda Pública/Patrimonio	346,146,234.62	289,119,066.89

Leticia Gomez Quintero
Directora Administrativa

José Francisco Reyes Novelos
Director General

Junta Estatal de Caminos
Estado de Variaciones en la Hacienda Pública
Al 30 de septiembre del 2024
(Cifras en pesos)

Concepto	Hacienda Pública / Patrimonio Contribuido	Hacienda Pública / Patrimonio Generado de Ejercicios Anteriores	Hacienda Pública / Patrimonio Generado del Ejercicio	Exceso o Insuficiencia en la Actualización de la Hacienda Pública/Patrimonio	TOTAL
Hacienda Pública/Patrimonio Contribuido Neto 2023	34,456,146.00	0.00	0.00	0.00	34,456,146.00
Aportaciones	28,482,903.00	0.00	0.00	0.00	28,482,903.00
Donaciones de Capital	34,500.00	0.00	0.00	0.00	34,500.00
Actualización de la Hacienda Pública/Patrimonio	5,938,743.00	0.00	0.00	0.00	5,938,743.00
Hacienda Pública/Patrimonio Generado Neto 2023	0.00	143,539,883.22	84,426,110.60	0.00	227,965,994.00
Resultado del Ejercicio (Ahorro/Desahorro)	0.00	0.00	84,426,110.60	0.00	84,426,111.00
Resultado de Ejercicios Anteriores	0.00	89,244,934.22	0.00	0.00	89,244,934.00
Revaluos	0.00	54,294,949.00	0.00	0.00	54,294,949.00
Reservas	0.00	0.00	0.00	0.00	0.00
Rectificaciones de Resultados de Ejercicios Anteriores	0.00	0.00	0.00	0.00	0.00
Exceso o Insuficiencia en la Actualización de la Hacienda Pública/Patrimonio Neto 2023	0.00	0.00	0.00	0.00	0.00
Resultado por Posición Monetaria	0.00	0.00	0.00	0.00	0.00
Resultado por Tenencia de Activos no Monetarios	0.00	0.00	0.00	0.00	0.00
Hacienda Pública / Patrimonio Neto Final 2023	34,456,146.00	143,539,883.22	84,426,110.60	0.00	262,422,140.00
Cambios en la Hacienda Pública / Patrimonio Contribuido Neto 2024	0.00	0.00	0.00	0.00	0.00
Aportaciones	0.00	0.00	0.00	0.00	0.00
Donaciones de Capital	0.00	0.00	0.00	0.00	0.00
Actualización de la Hacienda Pública/Patrimonio	0.00	0.00	0.00	0.00	0.00
Variaciones de la Hacienda Pública / Patrimonio Generado Neto 2024	0.00	61,607,033.97	7,765,427.94	0.00	69,372,462.00
Resultado del Ejercicio (Ahorro/Desahorro)	0.00	0.00	92,191,538.54	0.00	92,191,539.00
Resultado de Ejercicios Anteriores	0.00	61,607,033.97	(84,426,110.60)	0.00	(22,819,077.00)
Revaluos	0.00	0.00	0.00	0.00	0.00
Reservas	0.00	0.00	0.00	0.00	0.00
Rectificaciones de Resultados de Ejercicios Anteriores	0.00	0.00	0.00	0.00	0.00
Cambios en el Exceso o Insuficiencia en la Actualización de la Hacienda Pública/Patrimonio Neto 2024	0.00	0.00	0.00	0.00	0.00
Resultado por Posición Monetaria	0.00	0.00	0.00	0.00	0.00
Resultado por Tenencia de Activos no Monetarios	0.00	0.00	0.00	0.00	0.00
Hacienda Pública / Patrimonio Neto Final 2024	34,456,146.00	205,146,917.19	92,191,538.54	0.00	331,794,602.00


 Leticia Gómez Quintero
 Directora Administrativa


 José Francisco Reyes Novelos
 Director General


Bajo protesta de decir verdad declaramos que los Estados Financieros y sus notas, son razonablemente correctos y son responsabilidad del emisor



Junta Estatal de Caminos
Estado de Cambios en la Situación Financiera
Al 30 de Septiembre del 2023 y 2024
(Cifras en pesos)

ACTIVO	ORIGEN	APLICACIÓN
ACTIVO CIRCULANTE	18,022,878	1,560,702
Efectivo y Equivalentes de Efectivo	0	1,560,702
Derechos a Recibir Efectivo o Equivalentes	18,022,878	0
Derechos a Recibir Bienes o Servicios a Recibir	0	0
Inventarios	0	0
Almacenes	0	0
Estimacion por Perdida o Deterioro de Activos Circulantes	0	0
Otros Activos Circulantes	0	0
ACTIVO NO CIRCULANTE	0	73,489,344
Inversiones Financieras a Largo Plazo	0	0
Derechos a Recibir Efectivo o Equivalentes a Largo Plazo	0	0
Bienes Inmuebles, Infraestructura y Construcciones en Proceso	0	72,876,262
Bienes Muebles	0	613,082
Activos Intangibles	0	0
Depreciaciones, Deterioro y Amortizaciones Acumuladas de Bienes	0	0
Activos Diferidos	0	0
Estimacion por Perdida o Deterioro de Activos no Circulantes	0	0
Total de Activos no Circulantes	0	0
PASIVO		
PASIVO CIRCULANTE	3,337	12,348,631
Cuentas por Pagar a Corto Plazo	0	12,314,381
Documentos por Pagar a Corto Plazo	0	0
Porción a Corto Plazo de la Deuda Pública a Largo Plazo	0	0
Títulos y Valores a Corto Plazo	0	0
Fondos y Bienes de Terceros en Garantía y/o Administración a Corto Plazo	0	0
Otros Pasivos a Corto Plazo	0	34,250
	3,337	0
PASIVO NO CIRCULANTE		
Cuentas por Pagar a Largo Plazo	0	0
Documentos por Pagar a Largo Plazo	0	0
Deuda Pública a Largo Plazo	0	0
Pasivos Diferidos a Largo Plazo	0	0
Fondos y Bienes de Terceros en Garantía y/o Administración a Largo Plazo	0	0
Provisiones a Largo Plazo	0	0
Otros Pasivos a Largo Plazo	0	0
	0	0
HACIENDA PUBLICA Y PATRIMONIO		
Hacienda Pública/Patrimonio Contribuido		
Aportaciones	0	0
Donaciones de Capital	0	0
Actualizaciones de la Hacienda Pública/Patrimonio	0	0
Hacienda Pública/Patrimonio Generado		
Resultados del Ejercicio Ahorro/Desahorro	69,372,462	0
Resultados de los Ejercicios Anteriores	7,765,428	0
Rectificaciones de Resultados de Ejercicios Anteriores	61,607,034	0
Exceso o Insuficiencia en la Actualización del Patrimonio	0	0
Revalúos	0	0
Reservas	0	0
	0	0
Exceso o Insuficiencia en la Actualización de la Hacienda Pública /Patrimonio		
Resultado de Posición Monetaria	0	0
Resultado por Tenencia de Activos no Monetarios	0	0



Leticia Gomez Quintero
Directora Administrativa


José Francisco Reyes Novelo
Directora General

Junta Estatal de Caminos
Estado de Flujos de Efectivo
 Del 1 de Septiembre al 30 de Septiembre 2024 y 2023
 (Cifras Miles de Pesos)

	SEPTIEMBRE DEL 2024	SEPTIEMBRE DEL 2023
Flujos de Efectivo de las Actividades de Operación		
Origen		
Impuestos	162,904,577.42	158,535,298.04
Cuotas y Aportaciones de Seguridad Social	0.00	0.00
Contribuciones de Mejoras	0.00	0.00
Derechos	0.00	0.00
Productos de Tipo Corriente	0.00	0.00
Aprovechamientos de Tipo Corriente	0.00	0.00
Ingresos por Ventas de Bienes y Servicios	11,192,780.65	6,605,602.38
Ingresos no Comprendidos en las Fracciones de la Ley de Ingresos Causados en Ejercicios Fiscales Anteriores Pendientes de Liquidación o Pago	0.00	0.00
Participaciones y Aportaciones	0.00	0.00
Transferencias, Asignaciones y Subsidios y Otras Ayudas	0.00	0.00
Otros Origenes de Aplicación	151,691,049.90	151,598,208.49
Aplicación	20,746.87	331,487.17
Servicios Personales	70,713,038.88	74,109,187.44
Materiales y Suministros	60,626,681.91	66,491,134.22
Servicios Generales	4,598,177.59	3,651,809.12
Transferencias Internas y Asignaciones al Sector Publico	5,488,048.38	3,964,388.18
Transferencias al Resto del Sector Publico	0.00	0.00
Subsidios y Subvenciones	0.00	0.00
Ayudas Sociales	0.00	0.00
Pensiones y Jubilaciones	0.00	0.00
Transferencias a Fideicomisos, Mandatos y Contratos Análogos	0.00	0.00
Transferencias a la Seguridad Social	0.00	0.00
Donativos	0.00	0.00
Transferencias al Exterior	0.00	0.00
Participaciones	0.00	0.00
Aportaciones	0.00	0.00
Convenios	0.00	0.00
Otras Aplicaciones de Operación	0.00	0.00
Flujos Netos de Efectivo por Actividades de Operación	131.00	1,855.92
Flujos de Efectivo de las Actividades de Inversión	92,191,538.54	84,426,110.60
Origen		
Bienes Inmuebles, Infraestructura y Construcciones en Proceso	0.00	0.00
Bienes Muebles	0.00	0.00
Otros Origenes de Inversión	0.00	0.00
Aplicación	0.00	87,417,984.40
Bienes Inmuebles, Infraestructura y Construcciones en Proceso	90,630,836.54	202,920,305.00
Bienes Muebles	72,876,262.00	147,994,312.00
Otros Origenes de Inversión	613,082.00	1,865,567.00
Flujos Netos de Efectivo por Actividades de Inversión	17,141,492.54	53,060,426.00
Flujo de Efectivo de las Actividades de Financiamiento	-90,630,836.54	-115,502,320.60
Origen		
Endeudamiento Neto	0.00	0.00
Interno	0.00	0.00
Externo	0.00	0.00
Otros Origenes de Financiamiento	0.00	0.00
Aplicación	0.00	0.00
Servicios de la Deuda	0.00	0.00
Interno	0.00	0.00
Externo	0.00	0.00
Otras Aplicaciones de Financiamiento	0.00	0.00
Flujos Netos de Efectivo por Actividades de Financiamiento	0.00	0.00
Incremento/Disminución Neta en el Efectivo y Equivalentes al Efectivo	0.00	0.00
Efectivo y Equivalentes al Efectivo al Inicio del Ejercicio	1,560,702.00	-31,076,210.00
Efectivo y Equivalentes al efectivo al Final del Ejercicio	16,541,160.27	47,617,370.27
	18,101,862.19	16,541,160.27


 Leticia Gomez Quintero
 Directora Administrativa


 José Francisco Reyes Novelo
 Directora General