
AL 30 NOVIEMBRE DEL 2024

INDICE

INFORMACIÓN PRESUPUESTARIA

ESTADO ANALÍTICO DE INGRESOS PRESUPUESTALES

ESTADO ANALÍTICO DEL EJERCICIO DEL PRESUPUESTO EN CLASIFICACIÓN ADMINISTRATIVA

*ENTE PÚBLICO

*GOBIERNO (FEDERAL, ESTATAL, MUNICIPAL)

*SECTOR PARAESTATAL (FEDERAL, ESTATAL, MUNICIPAL)

ESTADO ANALÍTICO DEL EJERCICIO DEL PRESUPUESTO EN CLASIFICACIÓN ECONÓMICA
(POR TIPO DE GASTO)

ESTADO ANALÍTICO DEL EJERCICIO DEL PRESUPUESTO EN CLASIFICACIÓN POR OBJETO DE
GASTO (CAPÍTULO Y CONCEPTO)

ESTADO ANALÍTICO DEL EJERCICIO DEL PRESUPUESTO POR CLASIFICACIÓN FUNCIONAL

ESTADO ANALÍTICO DEL EJERCICIO DEL PRESUPUESTO DE EGRESOS POR FUENTE DE
FINANCIAMIENTO



UNIVERSIDAD TECNOLÓGICA DE SAN LUIS POTOSÍ

ESTADO ANALÍTICO DE INGRESOS
POR CUENTA

DEL 01 DE ENERO DE 2024 AL 30 DE NOVIEMBRE DE 2024




| Cuenta | Ingreso | | | | | | Diferencia |
|--|-----------------------|----------------------------|-----------------------|-----------------------|-----------------------|-------------------------------|---------------------|
| | Estimado | Ampliaciones y Reducciones | Modificado | Devengado | Recaudado | % de Avance de la Recaudación | |
| | (1) | (2) | (3=1+2) | (4) | (5) | (6=5-1) | |
| Productos | 1,000,000.00 | 714,759.61 | 1,714,759.61 | 1,714,759.61 | 1,714,759.61 | 171% | 714,759.61 |
| Aprovechamientos de Tipo Corriente | 357,862.01 | -84,474.01 | 273,388.00 | 273,238.00 | 273,238.00 | 76% | -84,624.01 |
| Ingresos por Venta de Bienes y Servicios | 43,439,257.99 | 4,379,268.00 | 47,818,525.99 | 47,420,062.42 | 46,480,384.48 | 107% | 3,041,126.49 |
| Transferencias, Asignaciones, Subsidios y Subvenciones, y Pensiones y Jubilaciones | 66,664,609.00 | 5,218,239.18 | 71,882,848.18 | 71,882,848.18 | 71,882,848.18 | 108% | 5,218,239.18 |
| Otros Ingresos y Beneficios Varios | 8,114,902.00 | 200,658.81 | 8,315,560.81 | 6,672,219.86 | 6,649,766.30 | 82% | -1,465,135.70 |
| Total | 119,576,631.00 | 10,428,451.59 | 130,005,082.59 | 127,963,128.07 | 127,000,996.57 | 106% | |
| Ingresos excedentes | | | | | | | 7,424,365.57 |

| Tributarios | Ingreso | | | | | | Diferencia |
|-----------------------------|---------------------|----------------------------|---------------------|---------------------|---------------------|-------------------------------|-------------------|
| | Estimado | Ampliaciones y Reducciones | Modificado | Devengado | Recaudado | % de Avance de la Recaudación | |
| | (1) | (2) | (3=2+1) | (4) | (5) | (6=5-1) | |
| Productos | 1,000,000.00 | 714,759.61 | 1,714,759.61 | 1,714,759.61 | 1,714,759.61 | 171% | 714,759.61 |
| SubTotal Tributarios | 1,000,000.00 | 714,759.61 | 1,714,759.61 | 1,714,759.61 | 1,714,759.61 | 171% | |
| Ingresos excedentes | | | | | | | 714,759.61 |

| No Tributarios | | | | | | | |
|--|-----------------------|----------------------------|-----------------------|-----------------------|-----------------------|-------------------------------|---------------------|
| | Estimado | Ampliaciones y Reducciones | Modificado | Devengado | Recaudado | % de Avance de la Recaudación | Diferencia |
| Aprovechamientos de Tipo Corriente | 357,862.01 | -84,474.01 | 273,388.00 | 273,238.00 | 273,238.00 | 76% | -84,624.01 |
| Ingresos por Venta de Bienes y Servicios | 43,439,257.99 | 4,379,268.00 | 47,818,525.99 | 47,420,062.42 | 46,480,384.48 | 107% | 3,041,126.49 |
| Transferencias, Asignaciones, Subsidios y Subvenciones, y Pensiones y Jubilaciones | 66,664,609.00 | 5,218,239.18 | 71,882,848.18 | 71,882,848.18 | 71,882,848.18 | 108% | 5,218,239.18 |
| Otros Ingresos y Beneficios Varios | 8,114,902.00 | 200,658.81 | 8,315,560.81 | 6,672,219.86 | 6,649,766.30 | 82% | -1,465,135.70 |
| Subtotal No Tributarios | 118,576,631.00 | 9,713,691.98 | 128,290,322.98 | 126,248,368.46 | 125,286,236.96 | 106% | |
| Ingresos excedentes | | | | | | | 6,709,605.96 |


C.P. Candelaria Benítez Hernández
Elaboró


Dr. Daniel Rodríguez Cruz
Revisó



UNIVERSIDAD TECNOLÓGICA DE SAN LUIS POTOSÍ

ESTADO ANALÍTICO DE INGRESOS

POR CUENTA

DEL 01 DE ENERO DE 2024 AL 30 DE NOVIEMBRE DE 2024



Rectoría

Autorizó



UNIVERSIDAD TECNOLÓGICA DE SAN LUIS POTOSÍ

ESTADO ANALÍTICO DEL EJERCICIO DEL PRESUPUESTO DE EGRESOS

CLASIFICACIÓN ADMINISTRATIVA

DEL 01 DE ENERO DE 2024 AL 30 DE NOVIEMBRE DE 2024

(Cifras en Pesos)



| Concepto | Egresos | | | | | |
|--|----------------|--------------------------------|----------------|----------------|----------------|---------------|
| | Aprobado | Ampliaciones/ (Reducciones) | Modificado | Devengado | Pagado | Subejercicio |
| UNIVERSIDAD TECNOLÓGICA DE SAN LUIS POTOSÍ | 119,576,631.00 | 10,428,451.59 | 130,005,082.59 | 103,074,294.78 | 103,074,294.78 | 26,930,787.81 |
| Total del Egreso | 119,576,631.00 | 10,428,451.59 | 130,005,082.59 | 103,074,294.78 | 103,074,294.78 | 26,930,787.81 |

"Bajo protesta de decir verdad declaramos que los Estados Financieros y sus notas, son razonablemente correctos y son responsabilidad del emisor".

C.P. Candelaria Benítez Hernández

Elaboró

Dr. Daniel Rodríguez Cruz

Revisó

Rectoría

Autorizó



UNIVERSIDAD TECNOLÓGICA DE SAN LUIS POTOSÍ

Gobierno (Federal/Estatal/Municipal) de San Luis Potosí

ESTADO ANALÍTICO DEL EJERCICIO DEL PRESUPUESTO DE EGRESOS

CLASIFICACIÓN ADMINISTRATIVA

DEL 01 DE ENERO DE 2024 AL 30 DE NOVIEMBRE DE 2024

(Cifras en Pesos)



| Concepto | Egresos | | | | | |
|-------------------------|-----------------------|--------------------------------|-----------------------|-----------------------|-----------------------|----------------------|
| | Aprobado | Ampliaciones/ (Reducciones) | Modificado | Devengado | Pagado | Subejercicio |
| Poder Ejecutivo | 119,576,631.00 | 10,428,451.59 | 130,005,082.59 | 103,074,294.78 | 103,074,294.78 | 26,930,787.81 |
| Poder Legislativo | 0.00 | 0.00 | 0.00 | 0.00 | 0.00 | 0.00 |
| Poder Judicial | 0.00 | 0.00 | 0.00 | 0.00 | 0.00 | 0.00 |
| Órganos Autónomos | 0.00 | 0.00 | 0.00 | 0.00 | 0.00 | 0.00 |
| Total del Egreso | 119,576,631.00 | 10,428,451.59 | 130,005,082.59 | 103,074,294.78 | 103,074,294.78 | 26,930,787.81 |

"Bajo protesta de decir verdad declaramos que los Estados Financieros y sus notas, son razonablemente correctos y son responsabilidad del emisor".

C.P. Candelaria Benítez Hernández

Elaboró

Dr. Daniel Rodríguez Cruz

Revisó

Rectoría

Autorizó



UNIVERSIDAD TECNOLÓGICA DE SAN LUIS POTOSÍ

Sector Paraestatal (Federal/Estatal/Municipal) de San Luis Potosí

ESTADO ANALÍTICO DEL EJERCICIO DEL PRESUPUESTO DE EGRESOS

CLASIFICACIÓN ADMINISTRATIVA

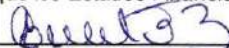
DEL 01 DE ENERO DE 2024 AL 30 DE NOVIEMBRE DE 2024


(Cifras en Pesos)




| Concepto | Egresos | | | | | |
|---|-----------------------|--------------------------------|-----------------------|-----------------------|-----------------------|----------------------|
| | Aprobado | Ampliaciones/ (Reducciones) | Modificado | Devengado | Pagado | Subejercicio |
| Entidades Paraestatales y Fideicomisos No Empresariales y No Financieros | 119,576,631.00 | 10,428,451.59 | 130,005,082.59 | 103,074,294.78 | 103,074,294.78 | 26,930,787.81 |
| Instituciones Públicas de Seguridad Social | 0.00 | 0.00 | 0.00 | 0.00 | 0.00 | 0.00 |
| Entidades Paraestatales Empresariales No Financieras con Participación Estatal Mayoritaria | 0.00 | 0.00 | 0.00 | 0.00 | 0.00 | 0.00 |
| Fideicomisos Empresariales No Financieros con Participación Estatal Mayorista | 0.00 | 0.00 | 0.00 | 0.00 | 0.00 | 0.00 |
| Entidades Paraestatales Empresariales Financieras Monetarias con Participación Estatal Mayoritaria | 0.00 | 0.00 | 0.00 | 0.00 | 0.00 | 0.00 |
| Entidades Paraestatales Empresariales Financieras No Monetarias con Participación Estatal Mayoritaria | 0.00 | 0.00 | 0.00 | 0.00 | 0.00 | 0.00 |
| Fideicomisos Financieros Públicos con Participación Estatal Mayoritaria | 0.00 | 0.00 | 0.00 | 0.00 | 0.00 | 0.00 |
| Entidades Paramunicipales (en sus diferentes clasificaciones) | 0.00 | 0.00 | 0.00 | 0.00 | 0.00 | 0.00 |
| Total del Egreso | 119,576,631.00 | 10,428,451.59 | 130,005,082.59 | 103,074,294.78 | 103,074,294.78 | 26,930,787.81 |

"Bajo protesta de decir verdad declaramos que los Estados Financieros y sus notas, son razonablemente correctos y son responsabilidad del emisor".


 C.P. Candelaria Benítez Hernández
 Elaboró


 Dr. Daniel Rodríguez Cruz
 Revisó


 Rectoría
 Autorizó



UNIVERSIDAD TECNOLÓGICA DE SAN LUIS POTOSÍ

ESTADO ANALÍTICO DEL EJERCICIO DEL PRESUPUESTO DE EGRESOS

CLASIFICACIÓN ECONÓMICA (POR TIPO DE GASTO)

DEL 01 DE ENERO DE 2024 AL 30 DE NOVIEMBRE DE 2024

(Cifras en Pesos)



| Concepto | Egresos | | | | | |
|-------------------------|-----------------------|--------------------------------|-----------------------|-----------------------|-----------------------|----------------------|
| | Aprobado | Ampliaciones/ (Reducciones) | Modificado | Devengado | Pagado | Subejercicio |
| GASTO CORRIENTE | 119,576,631.00 | 5,380,197.17 | 124,956,828.17 | 102,659,548.84 | 102,659,548.84 | 22,297,279.33 |
| GASTO CAPITAL | 0.00 | 5,048,254.42 | 5,048,254.42 | 414,745.94 | 414,745.94 | 4,633,508.48 |
| Total del Egreso | 119,576,631.00 | 10,428,451.59 | 130,005,082.59 | 103,074,294.78 | 103,074,294.78 | 26,930,787.81 |

"Bajo protesta de decir verdad declaramos que los Estados Financieros y sus notas, son razonablemente correctos y son responsabilidad del emisor".

C.P. Candelaria Benítez Hernández

Elaboró

Dr. Daniel Rodríguez Cruz

Revisó

Rectoría

Autorizó



UNIVERSIDAD TECNOLÓGICA DE SAN LUIS POTOSÍ

ESTADO ANALÍTICO DEL EJERCICIO DEL PRESUPUESTO DE EGRESOS

CLASIFICACIÓN POR OBJETO DEL GASTO (CAPÍTULO Y CONCEPTO)

DEL 01 DE ENERO DE 2024 AL 30 DE NOVIEMBRE DE 2024

(Cifras en Pesos)



| Concepto | Egresos | | | | | |
|--|---------------|--------------------------------|---------------|---------------|---------------|---------------|
| | Aprobado | Ampliaciones/ (Reducciones) | Modificado | Devengado | Pagado | Subejercicio |
| SERVICIOS PERSONALES | 90,200,928.00 | 271,589.00 | 90,472,517.00 | 75,040,772.00 | 75,040,772.00 | 15,431,745.00 |
| REMUNERACIONES AL PERSONAL DE CARÁCTER P | 54,883,193.38 | -10,789,082.97 | 44,064,110.41 | 40,062,142.22 | 40,062,142.22 | 4,001,968.19 |
| REMUNERACIONES AL PERSONAL DE CARÁCTER T | 527,542.00 | 3,000.00 | 530,542.00 | 523,348.32 | 523,348.32 | 7,193.68 |
| REMUNERACIONES ADICIONALES Y ESPECIALES | 9,569,043.09 | 938,124.79 | 10,507,167.88 | 9,665,533.89 | 9,665,533.89 | 841,683.99 |
| SEGURIDAD SOCIAL | 0.00 | 11,846,160.94 | 11,846,160.94 | 11,624,753.26 | 11,624,753.26 | 221,407.68 |
| OTRAS PRESTACIONES SOCIALES Y ECONÓMICAS | 26,271,149.53 | -2,245,952.72 | 23,025,196.81 | 12,765,655.35 | 12,765,655.35 | 10,259,541.45 |
| PAGO DE ESTÍMULOS A SERVIDORES PÚBLICOS | 0.00 | 499,338.96 | 499,338.96 | 499,338.96 | 499,338.96 | 0.00 |
| MATERIALES Y SUMINISTROS | 2,832,220.00 | 225,034.23 | 2,787,254.23 | 1,730,289.73 | 1,730,289.73 | 1,026,964.60 |
| MATERIALES DE ADMINISTRACIÓN, EMISIÓN DE | 826,061.55 | 125,852.98 | 952,014.53 | 626,116.90 | 626,116.90 | 325,897.63 |
| ALIMENTOS Y UTENSILIOS | 760,896.00 | 16,039.13 | 776,935.13 | 517,185.68 | 517,185.68 | 259,749.45 |
| MATERIALES Y ARTÍCULOS DE CONSTRUCCIÓN Y | 258,283.96 | -20,387.40 | 237,896.56 | 192,407.17 | 192,407.17 | 45,489.39 |
| PRODUCTOS QUÍMICOS, FARMACÉUTICOS Y DE L | 147,275.18 | -25,400.00 | 121,875.18 | 46,972.80 | 46,972.80 | 74,902.38 |
| COMBUSTIBLES, LUBRICANTES Y ADITIVOS | 221,612.15 | -87,292.15 | 134,320.00 | 87,298.56 | 87,298.56 | 47,021.44 |
| VESTUARIO, BLANCOS, PRENDAS DE PROTECCIÓN | 52,887.29 | -6,582.59 | 46,294.70 | 18,602.33 | 18,602.33 | 27,482.37 |
| HERRAMIENTAS, REPOCIONES Y ACCESORIOS M | 265,223.87 | 222,704.26 | 487,928.13 | 241,506.29 | 241,506.29 | 245,421.84 |
| SERVICIOS GENERALES | 26,843,483.00 | -3,681,887.35 | 23,161,595.65 | 17,957,295.00 | 17,957,295.00 | 5,204,300.65 |
| SERVICIOS BÁSICOS | 2,650,677.50 | -401,696.81 | 2,248,980.69 | 1,905,727.00 | 1,905,727.00 | 348,253.69 |
| SERVICIOS DE ARRENDAMIENTO | 1,674,442.00 | -184,284.03 | 1,490,157.97 | 899,252.43 | 899,252.43 | 590,905.54 |
| SERVICIOS PROFESIONALES, CIENTÍFICOS, TE | 7,562,550.92 | 2,409,093.27 | 9,971,634.19 | 7,365,746.25 | 7,365,746.25 | 2,605,867.94 |
| SERVICIOS FINANCIEROS, BANCARIOS Y COMER | 383,896.00 | -81,727.80 | 322,168.20 | 221,050.94 | 221,050.94 | 101,117.26 |
| SERVICIOS DE INSTALACIÓN, REPARACIÓN, M | 3,854,694.58 | 954,355.52 | 4,809,050.10 | 3,867,452.69 | 3,867,452.69 | 941,587.41 |
| SERVICIOS DE COMUNICACIÓN SOCIAL Y PUBLI | 178,821.00 | 115,231.90 | 294,152.90 | 156,852.63 | 156,852.63 | 137,300.27 |
| SERVICIOS DE TRASLADO Y VIÁTICOS | 437,654.00 | -24,867.44 | 412,696.56 | 237,680.39 | 237,680.39 | 175,018.17 |
| SERVICIOS OFICIALES | 86,360.00 | -23,395.61 | 62,963.39 | 30,406.39 | 30,406.39 | 32,557.00 |
| OTROS SERVICIOS GENERALES | 10,014,377.00 | -6,464,585.35 | 3,549,791.65 | 3,273,126.28 | 3,273,126.28 | 276,665.37 |
| TRANSFERENCIAS, ASIGNACIONES, SUBSIDIOS | 0.00 | 8,565,461.29 | 8,565,461.29 | 7,931,192.11 | 7,931,192.11 | 634,269.18 |
| AYUDAS SOCIALES | 0.00 | 8,565,461.29 | 8,565,461.29 | 7,931,192.11 | 7,931,192.11 | 634,269.18 |
| BIENES MUEBLES, INMUEBLES E INTANGIBLES | 0.00 | 5,048,254.42 | 5,048,254.42 | 414,745.94 | 414,745.94 | 4,633,508.48 |



UNIVERSIDAD TECNOLÓGICA DE SAN LUIS POTOSÍ

ESTADO ANALÍTICO DEL EJERCICIO DEL PRESUPUESTO DE EGRESOS

CLASIFICACIÓN POR OBJETO DEL GASTO(CAPÍTULO Y CONCEPTO)

DEL 01 DE ENERO DE 2024 AL 30 DE NOVIEMBRE DE 2024

(Cifras en Pesos)



| Concepto | Egresos | | | | | |
|--|-----------------------|--------------------------------|-----------------------|-----------------------|-----------------------|----------------------|
| | Aprobado | Ampliaciones/ (Reducciones) | Modificado | Devengado | Pagado | Subejercicio |
| MOBILIARIO Y EQUIPO DE ADMINISTRACIÓN | 0.00 | 345,939.86 | 345,939.86 | 181,824.86 | 181,824.86 | 164,115.02 |
| MOBILIARIO Y EQUIPO EDUCACIONAL Y RECREA | 0.00 | 292,003.68 | 292,003.68 | 12,003.68 | 12,003.68 | 280,000.00 |
| EQUIPO E INSTRUMENTAL MÉDICO Y DE LABORA | 0.00 | 50,000.00 | 50,000.00 | 4,200.01 | 4,200.01 | 45,799.99 |
| VEHÍCULOS Y EQUIPO DE TRANSPORTE | 0.00 | 500,000.00 | 500,000.00 | 0.00 | 0.00 | 500,000.00 |
| MAQUINARIA, OTROS EQUIPOS Y HERRAMIENTAS | 0.00 | 3,860,310.86 | 3,860,310.86 | 216,717.39 | 216,717.39 | 3,643,593.47 |
| Total del Egreso | 119,576,631.00 | 10,428,451.59 | 130,005,082.59 | 103,074,294.78 | 103,074,294.78 | 26,930,787.81 |

"Bajo protesta de decir verdad declaramos que los Estados Financieros y sus notas, son razonablemente correctos y son responsabilidad del emisor".

C.P. Candelaria Benítez Hernández
Elaboró

Dr. Daniel Rodríguez Cruz
Revisó

Rectoría
Autorizó



UNIVERSIDAD TECNOLÓGICA DE SAN LUIS POTOSÍ

ESTADO ANALÍTICO DEL EJERCICIO DEL PRESUPUESTO DE EGRESOS

CLASIFICACIÓN FUNCIONAL (FINALIDAD Y FUNCIÓN)

DEL 01 DE ENERO DE 2024 AL 30 DE NOVIEMBRE DE 2024


(Cifras en Pesos)




| Concepto | Egresos | | | | | |
|-------------------------|----------------|--------------------------------|----------------|----------------|----------------|---------------|
| | Aprobado | Ampliaciones/ (Reducciones) | Modificado | Devengado | Pagado | Subejercicio |
| DESARROLLO SOCIAL | 119,576,631.00 | 10,428,451.59 | 130,005,082.59 | 103,074,294.78 | 103,074,294.78 | 26,930,787.81 |
| EDUCACION | 119,576,631.00 | 10,428,451.59 | 130,005,082.59 | 103,074,294.78 | 103,074,294.78 | 26,930,787.81 |
| Total del Egreso | 119,576,631.00 | 10,428,451.59 | 130,005,082.59 | 103,074,294.78 | 103,074,294.78 | 26,930,787.81 |

"Bajo protesta de decir verdad declaramos que los Estados Financieros y sus notas, son razonablemente correctos y son responsabilidad del emisor".


C.P. Candelaria Benítez Hernández
Elaboró


Dr. Daniel Rodríguez Cruz
Revisó


P.A.
Rectoría
Autorizó



UNIVERSIDAD TECNOLÓGICA DE SAN LUIS POTOSÍ



ESTADO ANALÍTICO DEL EJERCICIO DEL PRESUPUESTO DE EGRESOS

POR ENTE PÚBLICO/FUENTE DE FINANCIAMIENTO

DEL 01 DE ENERO DE 2024 AL 30 DE NOVIEMBRE DE 2024

(Cifras en Pesos)

| Concepto | Egresos | | | | | |
|--|-----------------------|--------------------------------|-----------------------|-----------------------|-----------------------|----------------------|
| | Aprobado | Ampliaciones/ (Reducciones) | Modificado | Devengado | Pagado | Subejercicio |
| 01 INGRESOS PROPIOS | 43,026,289.00 | 3,385,662.96 | 46,411,951.96 | 32,748,338.54 | 32,748,338.54 | 13,663,613.42 |
| 02 INGRESOS FEDERALES | 36,664,609.00 | 382,883.87 | 37,047,492.87 | 31,706,040.01 | 31,706,040.01 | 5,341,452.86 |
| 03 INGRESOS ESTATALES | 30,000,000.00 | 125,155.90 | 30,125,155.90 | 30,106,353.65 | 30,106,353.65 | 18,802.25 |
| 26 EDUCACIÓN CONTINUA Y SERVICIOS TECNOLÓGICOS | 1,435,610.00 | 1,177,066.30 | 2,612,676.30 | 1,346,931.66 | 1,346,931.66 | 1,265,744.84 |
| 27 ENTIDAD DE CERTIFICACIÓN | 596,140.00 | 53,406.02 | 649,546.02 | 391,819.86 | 391,819.86 | 257,726.16 |
| 41 FMYE REMANTE DE INGRESOS DE EJERCICIOS ANTERIORES | 7,853,983.00 | 10,853.00 | 7,864,836.00 | 6,210,642.05 | 6,210,642.05 | 1,654,193.95 |
| 43 COPOCYT | 0.00 | 2,065,639.18 | 2,065,639.18 | 434,782.24 | 434,782.24 | 1,630,856.94 |
| 45 UR 500 RECURSOS FEDERALES DEL PROGRAMA U078 | 0.00 | 3,097,782.87 | 3,097,782.87 | 0.00 | 0.00 | 3,097,782.87 |
| 46 PRODEP 2024 | 0.00 | 130,001.49 | 130,001.49 | 129,386.77 | 129,386.77 | 614.72 |
| Total del Egreso | 119,576,631.00 | 10,428,451.59 | 130,005,082.59 | 103,074,294.78 | 103,074,294.78 | 26,930,767.81 |

"Bajo protesta de decir verdad declaramos que los Estados Financieros y sus notas, son razonablemente correctos y son responsabilidad del emisor".

C.P. Candelaria Benítez Hernández
Elaboró

Dr. Daniel Rodríguez Cruz
Revisó

Rectoría
Autorizó

| ESTADO ANALÍTICO DEL EJERCICIO DEL PRESUPUESTO DE EGRESOS (POR ENTE PÚBLICO/FUENTE DE FINANCIAMIENTO) | PRESUPUESTO DE EGRESOS APROBADO | | AMPLIACIONES / REDUCCIONES | PRESUPUESTO DE EGRESOS MODIFICADO | PRESUPUESTO DE EGRESOS DEVENGADO | COBERTURA DEL EGRESO EN BASE A RECAUDADO PRESUPUESTO DE EGRESOS PAGADO | SUBEJERCICIO |
|---|---------------------------------|----------------------|----------------------------|-----------------------------------|----------------------------------|---|----------------------|
| PRESUPUESTO APROBADO DEL AÑO | 45,858,639.00 | 4,618,135.28 | | 46,474,174.28 | 34,487,890.06 | 34,487,890.06 | 15,187,884.22 |
| 01 INGRESOS PROPIOS | 43,026,289.00 | 3,385,662.96 | | 46,411,951.96 | 32,748,338.54 | 32,748,338.54 | 13,663,613.42 |
| Ingresos Federales | 1,435,610.00 | 1,177,066.30 | | 2,612,676.30 | 1,346,931.66 | 1,346,931.66 | 1,265,744.84 |
| Educación Continua y Servicios Tecnológicos | 596,140.00 | 53,406.02 | | 649,546.02 | 391,819.86 | 391,819.86 | 257,726.16 |
| Entidad de Certificación | 36,664,609.00 | 382,883.87 | | 37,047,492.87 | 31,706,040.01 | 31,706,040.01 | 5,341,452.86 |
| 02 INGRESOS FEDERALES | 30,000,000.00 | 125,155.90 | | 30,125,155.90 | 30,106,353.65 | 30,106,353.65 | 18,802.25 |
| 03 INGRESOS ESTATALES | - | 2,065,639.18 | | 2,065,639.18 | 434,782.24 | 434,782.24 | 1,630,856.94 |
| 43 COPOCYT | - | 3,097,782.87 | | 3,097,782.87 | 0.00 | 0.00 | 3,097,782.87 |
| 45 UR 500 RECURSOS FEDERALES DEL PROGRAMA U078 | - | 130,001.49 | | 130,001.49 | 129,386.77 | 129,386.77 | 614.72 |
| 46 PRODEP 2024 | - | 10,428,451.59 | | 10,428,451.59 | 96,863,652.73 | 96,863,652.73 | 25,276,593.88 |
| TOTAL PRESUPUESTO APROBADO | 111,722,648.00 | 10,428,451.59 | | 122,149,249.59 | 96,863,652.73 | 96,863,652.73 | 25,276,593.88 |
| PRESUPUESTO PROPIO | 45,858,639.00 | 4,618,135.28 | | 46,474,174.28 | 34,487,890.06 | 34,487,890.06 | 15,187,884.22 |
| REMANTE DE EJERCICIOS ANTERIORES APROBADO PARA ESTE AÑO | 7,853,983.00 | 10,853.00 | | 7,864,836.00 | 6,210,642.05 | 6,210,642.05 | 1,654,193.95 |
| 41 FMYE REMANTE DE INGRESOS DE EJERCICIOS ANTERIORES | 7,853,983.00 | 10,853.00 | | 7,864,836.00 | 6,210,642.05 | 6,210,642.05 | 1,654,193.95 |
| TOTAL PRESUPUESTO EJERCICIOS ANTERIORES | 7,853,983.00 | 10,853.00 | | 7,864,836.00 | 6,210,642.05 | 6,210,642.05 | 1,654,193.95 |
| TOTAL DEL PRESUPUESTO | 119,576,631.00 | 10,428,451.59 | | 130,005,082.59 | 103,074,294.78 | 103,074,294.78 | 26,930,767.81 |