
AL 30 SEPTIEMBRE DEL 2024

ÍNDICE

INFORMACIÓN PRESUPUESTARIA

ESTADO ANALÍTICO DE INGRESOS PRESUPUESTALES

ESTADO ANALÍTICO DEL EJERCICIO DEL PRESUPUESTO EN CLASIFICACIÓN ADMINISTRATIVA

*ENTE PÚBLICO

*GOBIERNO (FEDERAL, ESTATAL, MUNICIPAL)

*SECTOR PARAESTATAL (FEDERAL, ESTATAL, MUNICIPAL)

ESTADO ANALÍTICO DEL EJERCICIO DEL PRESUPUESTO EN CLASIFICACIÓN ECONÓMICA
(POR TIPO DE GASTO)

ESTADO ANALÍTICO DEL EJERCICIO DEL PRESUPUESTO EN CLASIFICACIÓN POR OBJETO DE
GASTO (CAPÍTULO Y CONCEPTO)

ESTADO ANALÍTICO DEL EJERCICIO DEL PRESUPUESTO POR CLASIFICACIÓN FUNCIONAL

ESTADO ANALÍTICO DEL EJERCICIO DEL PRESUPUESTO DE EGRESOS, POR FUENTE DE
FINANCIAMIENTO.



UNIVERSIDAD TECNOLÓGICA DE SAN LUIS POTOSÍ

ESTADO ANALÍTICO DE INGRESOS

POR CUENTA

DEL 01 DE ENERO DE 2024 AL 30 DE SEPTIEMBRE DE 2024



Cuenta	Ingreso						Diferencia
	Estimado	Ampliaciones y Reducciones	Modificado	Devengado	Recaudado	% de Avance de la Recaudación	
	(1)	(2)	(3=1+2)	(4)	(5)	(6=5-1)	
Productos	1,000,000.00	400,983.31	1,400,983.31	1,203,230.46	1,203,230.46	120%	203,230.46
Aprovechamientos de Tipo Corriente	357,862.01	50.00	357,912.01	207,862.00	207,862.00	58%	-150,000.01
Ingresos por Venta de Bienes y Servicios	43,439,257.99	560,997.08	44,000,255.07	41,821,968.30	40,841,844.82	94%	-2,597,413.17
Transferencias, Asignaciones, Subsidios y Subvenciones, y Pensiones y Jubilaciones	66,664,609.00	3,603,028.32	70,267,637.32	64,771,662.32	64,765,662.32	97%	-1,898,946.68
Otros Ingresos y Beneficios Varios	8,114,902.00	159,748.92	8,274,650.92	5,446,404.40	5,442,636.30	67%	-2,672,265.70
Total	119,576,631.00	4,724,807.63	124,301,438.63	113,451,127.48	112,461,235.90	94%	
Ingresos excedentes							-7,115,395.10
Tributarios	Ingreso						Diferencia
	Estimado	Ampliaciones y Reducciones	Modificado	Devengado	Recaudado	% de Avance de la Recaudación	
	(1)	(2)	(3=2+1)	(4)	(5)	(6=5-1)	
Productos	1,000,000.00	400,983.31	1,400,983.31	1,203,230.46	1,203,230.46	120%	203,230.46
SubTotal Tributarios	1,000,000.00	400,983.31	1,400,983.31	1,203,230.46	1,203,230.46	120%	
Ingresos excedentes							203,230.46
No Tributarios							
Aprovechamientos de Tipo Corriente	357,862.01	50.00	357,912.01	207,862.00	207,862.00	58%	-150,000.01
Ingresos por Venta de Bienes y Servicios	43,439,257.99	560,997.08	44,000,255.07	41,821,968.30	40,841,844.82	94%	-2,597,413.17
Transferencias, Asignaciones, Subsidios y Subvenciones, y Pensiones y Jubilaciones	66,664,609.00	3,603,028.32	70,267,637.32	64,771,662.32	64,765,662.32	97%	-1,898,946.68
Otros Ingresos y Beneficios Varios	8,114,902.00	159,748.92	8,274,650.92	5,446,404.40	5,442,636.30	67%	-2,672,265.70
Subtotal No Tributarios	118,576,631.00	4,323,824.32	122,900,455.32	112,247,897.02	111,258,005.44	94%	
Ingresos excedentes							-7,318,625.56

Candelaria Benítez Hernández

C.P. Candelaria Benítez Hernández
Elaboró

Daniel Rodríguez Cruz

Dr. Daniel Rodríguez Cruz
Revisó



UNIVERSIDAD TECNOLÓGICA DE SAN LUIS POTOSÍ

ESTADO ANALÍTICO DE INGRESOS
POR CUENTA
DEL 01 DE ENERO DE 2024 AL 30 DE SEPTIEMBRE DE 2024



Rectoría

Autorizó



UNIVERSIDAD TECNOLÓGICA DE SAN LUIS POTOSÍ

ESTADO ANALÍTICO DEL EJERCICIO DEL PRESUPUESTO DE EGRESOS

CLASIFICACIÓN ADMINISTRATIVA

DEL 01 DE ENERO DE 2024 AL 30 DE SEPTIEMBRE DE 2024




Concepto	Egresos					
	Aprobado	Ampliaciones/ (Reducciones)	Modificado	Devengado	Pagado	Subejercicio
	1	2	3=(1+2)	4	5	6=(3-4)
UNIVERSIDAD TECNOLÓGICA DE SAN LUIS POTOSÍ	119,576,631.00	4,724,807.63	124,301,438.63	80,728,018.31	80,728,018.31	43,573,420.32
Total del Gasto	119,576,631.00	4,724,807.63	124,301,438.63	80,728,018.31	80,728,018.31	43,573,420.32


"Bajo protesta de decir verdad declaramos que los Estados Financieros y sus notas, son razonablemente correctos y son responsabilidad del emisor".



C.P. Candelaria Benítez Hernández
Elaboró



Dr. Daniel Rodríguez Cruz
Revisó



Rectoría
Autorizó



UNIVERSIDAD TECNOLÓGICA DE SAN LUIS POTOSÍ

Gobierno (Federal/Estatal/Municipal) de San Luis Potosí

ESTADO ANALÍTICO DEL EJERCICIO DEL PRESUPUESTO DE EGRESOS


CLASIFICACIÓN ADMINISTRATIVA

DEL 01 DE ENERO DE 2024 AL 30 DE SEPTIEMBRE DE 2024




Concepto	Egresos					
	Aprobado	Ampliaciones/ (Reducciones)	Modificado	Devengado	Pagado	Subejercicio
	1	2	3=(1+2)	4	5	6=(3-4)
Poder Ejecutivo	119,576,631.00	4,724,807.63	124,301,438.63	80,728,018.31	80,728,018.31	43,573,420.32
Poder Legislativo						
Poder Judicial						
Órganos Autónomos						
Total del Gasto	119,576,631.00	4,724,807.63	124,301,438.63	80,728,018.31	80,728,018.31	43,573,420.32

"Bajo protesta de decir verdad declaramos que los Estados Financieros y sus notas, son razonablemente correctos y son responsabilidad del emisor".


C.P. Candelaria Benitez Hernández

Elaboró


Dr. Daniel Rodríguez Cruz

Revisó


Rectoría

Autorizó



UNIVERSIDAD TECNOLÓGICA DE SAN LUIS POTOSÍ

Sector Paraestatal (Federal/Estatal/Municipal) de San Luis Potosí

ESTADO ANALÍTICO DEL EJERCICIO DEL PRESUPUESTO DE EGRESOS


CLASIFICACIÓN ADMINISTRATIVA

DEL 01 DE ENERO DE 2024 AL 30 DE SEPTIEMBRE DE 2024




Concepto	Egresos					
	Aprobado	Ampliaciones/ (Reducciones)	Modificado	Devengado	Pagado	Subejercicio
	1	2	3=(1+2)	4	5	6=(3-4)
Entidades Paraestatales y Fideicomisos No Empresariales y No Financieros	119,576,631.00	4,724,807.63	124,301,438.63	80,728,018.31	80,728,018.31	43,573,420.32
Instituciones Públicas de Seguridad Social						
Entidades Paraestatales Empresariales No Financieras con Participación Estatal Mayoritaria						
Fideicomisos Empresariales No Financieros con Participación Estatal Mayorista						
Entidades Paraestatales Empresariales Financieras Monetarias con Participación Estatal Mayoritaria						
Entidades Paraestatales Empresariales Financieras No Monetarias con Participación Estatal Mayoritaria						
Fideicomisos Financieros Públicos con Participación Estatal Mayoritaria						
Total del Gasto	119,576,631.00	4,724,807.63	124,301,438.63	80,728,018.31	80,728,018.31	43,573,420.32

"Bajo protesta de decir verdad declaramos que los Estados Financieros y sus notas, son razonablemente correctos y son responsabilidad del emisor".


C.P. Candelaria Benítez Hernández

Elaboró


Dr. Daniel Rodríguez Cruz

Revisó


Rectoría

Autorizó



UNIVERSIDAD TECNOLÓGICA DE SAN LUIS POTOSÍ

ESTADO ANALÍTICO DEL EJERCICIO DEL PRESUPUESTO DE EGRESOS

CLASIFICACIÓN ECONÓMICA (POR TIPO DE GASTO)

DEL 01 DE ENERO DE 2024 AL 30 DE SEPTIEMBRE DE 2024



Concepto	Egresos					
	Aprobado	Ampliaciones/ (Reducciones)	Modificado	Devengado	Pagado	Subejercicio
	1	2	3=(1+2)	4	5	6=(3-4)
GASTO CORRIENTE	119,576,631.00	1,265,012.75	120,841,643.75	80,313,272.37	80,313,272.37	40,528,371.38
GASTO CAPITAL	0.00	3,459,794.88	3,459,794.88	414,745.94	414,745.94	3,045,048.94
Total del Gasto	119,576,631.00	4,724,807.63	124,301,438.63	80,728,018.31	80,728,018.31	43,573,420.32

"Bajo protesta de decir verdad declaramos que los Estados Financieros y sus notas, son razonablemente correctos y son responsabilidad del emisor".

C.P. Candelaria Benitez Hernández

Elaboró

Dr. Daniel Rodríguez Cruz

Revisó

Rectoría

Autorizó



UNIVERSIDAD TECNOLÓGICA DE SAN LUIS POTOSÍ

ESTADO ANALÍTICO DEL EJERCICIO DEL PRESUPUESTO DE EGRESOS
 CLASIFICACIÓN POR OBJETO DEL GASTO (CAPÍTULO Y CONCEPTO)
 DEL 01 DE ENERO DE 2024 AL 30 DE SEPTIEMBRE DE 2024.



Concepto	Egresos					
	Aprobado	Ampliaciones/ (Reducciones)	Modificado	Devengado	Pagado	Subejercicio
	1	2	3=(1+2)	4	5	6=(3-4)
SERVICIOS PERSONALES	90,200,928.00	354,909.00	90,555,837.00	59,347,488.05	59,347,488.05	31,208,348.95
REMUNERACIONES AL PERSONAL DE CARÁCTER P	54,833,193.38	-10,923,501.83	43,909,691.55	31,605,448.23	31,605,448.23	12,304,243.32
REMUNERACIONES AL PERSONAL DE CARÁCTER T	527,542.00	3,000.00	530,542.00	387,236.24	387,236.24	143,305.76
REMUNERACIONES ADICIONALES Y ESPECIALES	9,569,043.09	918,050.39	10,487,093.48	7,609,335.91	7,609,335.91	2,877,757.57
SEGURIDAD SOCIAL	0.00	9,325,818.14	9,325,818.14	9,124,893.04	9,124,893.04	200,925.10
OTRAS PRESTACIONES SOCIALES Y ECONÓMICAS	25,271,149.53	532,203.34	25,803,352.87	10,121,235.67	10,121,235.67	15,682,117.20
PAGO DE ESTÍMULOS A SERVIDORES PÚBLICOS	0.00	499,338.96	499,338.96	499,338.96	499,338.96	0.00
MATERIALES Y SUMINISTROS	2,532,220.00	32,511.75	2,564,731.75	1,167,088.59	1,167,088.59	1,397,643.16
MATERIALES DE ADMINISTRACIÓN, EMISIÓN DE	826,061.55	112,874.15	938,935.70	427,471.02	427,471.02	511,464.68
ALIMENTOS Y UTENSILIOS	760,896.00	-21,067.41	739,828.59	392,474.38	392,474.38	347,354.21
MATERIALES Y ARTICULOS DE CONSTRUCCIÓN Y	258,283.96	-36,326.15	221,957.81	106,557.94	106,557.94	115,399.87
PRODUCTOS QUÍMICOS, FARMACÉUTICOS Y DE L	147,275.18	-14,500.00	132,775.18	18,240.21	18,240.21	114,534.97
COMBUSTIBLES, LUBRICANTES Y ADITIVOS	221,612.15	-29,500.00	192,112.15	53,824.29	53,824.29	138,287.86
VESTUARIO, BLANCO, PRENDAS DE PROTECCIÓN	52,867.29	-12,226.44	40,640.85	1,723.06	1,723.06	38,917.79
HERRAMIENTAS, REFACCIONES Y ACCESORIOS M	285,223.87	33,257.60	298,481.47	166,797.69	166,797.69	131,683.78
SERVICIOS GENERALES	26,843,483.00	-5,714,379.00	21,129,104.00	14,175,415.55	14,175,415.55	6,953,688.45
SERVICIOS BÁSICOS	2,650,677.50	363,550.78	3,014,228.28	1,512,246.33	1,512,246.33	1,501,981.95
SERVICIOS DE ARRENDAMIENTO	1,674,442.00	-34,242.56	1,640,199.44	725,744.05	725,744.05	914,455.39
SERVICIOS PROFESIONALES, CIENTÍFICOS, TE	7,562,550.92	168,934.10	7,731,485.02	5,345,554.40	5,345,554.40	2,385,930.62
SERVICIOS FINANCIEROS, BANCARIOS Y COMER	383,896.00	-43,615.80	340,280.20	219,310.94	219,310.94	120,969.26
SERVICIOS DE INSTALACIÓN, REPARACIÓN, M	3,854,694.58	39,320.00	3,894,014.58	2,990,904.71	2,990,904.71	903,109.87
SERVICIOS DE COMUNICACIÓN SOCIAL Y PÚBLI	178,821.00	-1,322.56	177,498.44	50,536.28	50,536.28	126,962.16
SERVICIOS DE TRASLADO Y VIÁTICOS	437,664.00	-7,264.00	430,400.00	225,632.01	225,632.01	204,767.99
SERVICIOS OFICIALES	86,360.00	-28,033.61	58,326.39	30,406.39	30,406.39	27,920.00
OTROS SERVICIOS GENERALES	10,014,377.00	-6,171,705.35	3,842,671.65	3,075,080.44	3,075,080.44	767,591.21
TRANSFERENCIAS, ASIGNACIONES, SUBSIDIOS	0.00	6,591,971.00	6,591,971.00	5,623,280.18	5,623,280.18	968,690.82
AYUDAS SOCIALES	0.00	6,591,971.00	6,591,971.00	5,623,280.18	5,623,280.18	968,690.82



UNIVERSIDAD TECNOLÓGICA DE SAN LUIS POTOSÍ

ESTADO ANALÍTICO DEL EJERCICIO DEL PRESUPUESTO DE EGRESOS

CLASIFICACIÓN POR OBJETO DEL GASTO(CAPÍTULO Y CONCEPTO)

DEL 01 DE ENERO DE 2024 AL 30 DE SEPTIEMBRE DE 2024



Concepto	Egresos					
	Aprobado	Ampliaciones/ (Reducciones)	Modificado	Devengado	Pagado	Subejercicio
	1	2	3=(1+2)	4	5	6=(3-4)
BIENES MUEBLES, INMUEBLES E INTANGIBLES	0.00	3,459,794.88	3,459,794.88	414,745.94	414,745.94	3,045,048.94
MOBILIARIO Y EQUIPO DE ADMINISTRACIÓN	0.00	184,939.88	184,939.88	181,824.86	181,824.86	3,115.02
MOBILIARIO Y EQUIPO EDUCACIONAL Y RECREA	0.00	15,255.00	15,255.00	12,003.68	12,003.68	3,251.32
EQUIPO E INSTRUMENTAL MÉDICO Y DE LABORA	0.00	5,000.00	5,000.00	4,200.01	4,200.01	799.99
MAQUINARIA, OTROS EQUIPOS Y HERRAMIENTAS	0.00	3,254,600.00	3,254,600.00	216,717.39	216,717.39	3,037,882.61
Total del Gasto	119,576,631.00	4,724,807.63	124,301,438.63	80,728,018.31	80,728,018.31	43,573,420.32

"Bajo protesta de decir verdad declaramos que los Estados Financieros y sus notas, son razonablemente correctos y son responsabilidad del emisor".

C.P. Candelaria Benítez Hernández

Elaboró

Dr. Daniel Rodríguez Cruz

Revisó

Rectoría

Autorizó



UNIVERSIDAD TECNOLÓGICA DE SAN LUIS POTOSÍ

ESTADO ANALÍTICO DEL EJERCICIO DEL PRESUPUESTO DE EGRESOS

CLASIFICACIÓN FUNCIONAL(FINALIDAD Y FUNCIÓN)

DEL 01 DE ENERO DE 2024 AL 30 DE SEPTIEMBRE DE 2024




Concepto	Egresos					
	Aprobado	Ampliaciones/ (Reducciones)	Modificado	Devengado	Pagado	Subejercicio
	1	2	3=(1+2)	4	5	6=(3-4)
DESARROLLO SOCIAL	119,576,631.00	4,724,807.63	124,301,438.63	80,728,018.31	80,728,018.31	43,573,420.32
EDUCACION	119,576,631.00	4,724,807.63	124,301,438.63	80,728,018.31	80,728,018.31	43,573,420.32
Total del Gasto	119,576,631.00	4,724,807.63	124,301,438.63	80,728,018.31	80,728,018.31	43,573,420.32


"Bajo protesta de decir verdad declaramos que los Estados Financieros y sus notas, son razonablemente correctos y son responsabilidad del emisor".



C.P. Candelaria Benitez Hernández
Elaboró



Dr. Daniel Rodriguez Cruz
Revisó



Rectoría
Autorizó



UNIVERSIDAD TECNOLÓGICA DE SAN LUIS POTOSÍ



ESTADO ANALÍTICO DEL EJERCICIO DEL PRESUPUESTO DE EGRESOS
 POR ENTE PÚBLICO/FUENTE DE FINANCIAMIENTO
 DEL 01 DE ENERO DE 2024 AL 30 DE SEPTIEMBRE DE 2024

Concepto	Egresos					
	Aprobado	Ampliaciones/ (Reducciones)	Modificado	Devengado	Pagado	Subejercicio
	1	2	3=(1+2)	4	5	6=(3-4)
01 INGRESOS PROPIOS	43,026,289.00	726,443.00	43,752,732.00	23,174,261.60	23,174,261.60	20,578,470.40
02 INGRESOS FEDERALES	36,664,609.00	287,385.66	36,951,994.66	24,478,560.96	24,478,560.96	12,473,433.70
03 INGRESOS ESTATALES	30,000,000.00	110,442.20	30,110,442.20	26,453,081.23	26,453,081.23	3,657,360.97
26 EDUCACIÓN CONTINUA Y SERVICIOS TECNOLÓGICOS	1,435,610.00	-16,500.00	1,419,110.00	762,543.72	762,543.72	656,566.28
27 ENTIDAD DE CERTIFICACIÓN	596,140.00	0.00	596,140.00	241,307.58	241,307.58	354,832.42
41 FMYE REMANENTE DE INGRESOS DE EJERCICIOS ANTERIORES	7,853,983.00	10,853.00	7,864,836.00	5,060,886.54	5,060,886.54	2,803,949.46
43 COFOCYT	0.00	450,428.32	450,428.32	429,123.25	429,123.25	21,305.07
45 UR 500 RECURSOS FEDERALES DEL PROGRAMA U079	0.00	3,025,755.45	3,025,755.45	0.00	0.00	3,025,755.45
46 PRODEP 2024	0.00	130,000.00	130,000.00	128,253.43	128,253.43	1,746.57
Total del Gasto	119,576,631.00	4,724,807.63	124,301,438.63	80,728,018.31	80,728,018.31	43,573,420.32

"Bajo protesta de decir verdad declaramos que los Estados Financieros y sus notas, son razonablemente correctos y son responsabilidad del emisor".

C.P. Candelaria Benítez Hernández
Elaboró

Dr. Daniel Rodríguez Cruz
Revisó

Rectoría

Autorizó

ESTADO ANALÍTICO DEL EJERCICIO DEL PRESUPUESTO DE EGRESOS (POR ENTE PÚBLICO/FUENTE DE FINANCIAMIENTO)	FUENTE DE FINANCIAMIENTO	PRESUPUESTO DE EGRESOS APROBADO	AMPLIACIONES / REDUCCIONES	PRESUPUESTO DE EGRESOS MODIFICADO	PRESUPUESTO DE EGRESOS DEVENGADO	COBERTURA DEL EGRESO EN BASE A RECAUDADO PRESUPUESTO DE EGRESOS PAGADO	SUBEJERCICIO
PRESUPUESTO APROBADO DEL AÑO		45,658,838.00	799,943.00	45,767,982.00	24,178,112.90	24,178,112.90	21,589,869.10
01 INGRESOS PROPIOS		43,026,289.00	726,443.00	43,752,732.00	23,174,261.60	23,174,261.60	20,578,470.40
Ingresos Propios		43,026,289.00	726,443.00	43,752,732.00	23,174,261.60	23,174,261.60	20,578,470.40
Educación Continua y Servicios Tecnológicos		1,435,610.00	-16,500.00	1,419,110.00	762,543.72	762,543.72	656,566.28
Entidad de Certificación		596,140.00	0.00	596,140.00	241,307.58	241,307.58	354,832.42
02 INGRESOS FEDERALES		36,664,609.00	287,385.66	36,951,994.66	24,478,560.96	24,478,560.96	12,473,433.70
Ingresos Federales		36,664,609.00	287,385.66	36,951,994.66	24,478,560.96	24,478,560.96	12,473,433.70
03 INGRESOS ESTATALES		30,000,000.00	110,442.20	30,110,442.20	26,453,081.23	26,453,081.23	3,657,360.97
Ingresos Estatales		30,000,000.00	110,442.20	30,110,442.20	26,453,081.23	26,453,081.23	3,657,360.97
41 FMYE REMANENTE DE INGRESOS DE EJERCICIOS ANTERIORES		7,853,983.00	10,853.00	7,864,836.00	5,060,886.54	5,060,886.54	2,803,949.46
43 COFOCYT		0.00	450,428.32	450,428.32	429,123.25	429,123.25	21,305.07
45 UR 500 RECURSOS FEDERALES DEL PROGRAMA U079		0.00	3,025,755.45	3,025,755.45	0.00	0.00	3,025,755.45
46 PRODEP 2024		0.00	130,000.00	130,000.00	128,253.43	128,253.43	1,746.57
TOTAL PRESUPUESTO APROBADO		111,722,648.00	4,713,954.63	116,436,602.63	75,667,131.77	75,667,131.77	40,769,470.86
PRESUPUESTO PROPIO							
REMANENTE DE EJERCICIOS ANTERIORES APROBADO PARA ESTE AÑO							
41 FMYE REMANENTE DE INGRESOS DE EJERCICIOS ANTERIORES		7,853,983.00	10,853.00	7,864,836.00	5,060,886.54	5,060,886.54	2,803,949.46
TOTAL PRESUPUESTO EJERCICIOS ANTERIORES		7,853,983.00	10,853.00	7,864,836.00	5,060,886.54	5,060,886.54	2,803,949.46
TOTAL DEL PRESUPUESTO		119,576,631.00	4,724,807.63	124,301,438.63	80,728,018.31	80,728,018.31	43,573,420.32