



PRESIDENCIA MUNICIPAL
Soledad de Graciano Sánchez



SOLEDAD
GOBIERNO MUNICIPAL 2021 • 2024
Sigamos Adelante

CUENTA PÚBLICA

JULIO 2024

GOBIERNO MUNICIPAL 2021 • 2024

Sigamos Adelante

Jardín Hidalgo No. 1 Cabecera Municipal, Tel: 128-89-60 al 64



PRESIDENCIA MUNICIPAL
Soledad de Graciano Sánchez



SOLEDAD
GOBIERNO MUNICIPAL 2021 • 2024
Sigamos Adelante

ÍNDICE

1. Estado de Situación Financiera.
2. Estado de Actividades.
3. Estado de Variación en la Hacienda Pública.
4. Estado de Cambios en la Situación Financiera.
5. Estado de Flujo de Efectivo.
6. Estado Analítico de Ingresos.
7. Estado Analítico del Ejercicio del Presupuesto de Egresos.

GOBIERNO MUNICIPAL 2021 • 2024

Sigamos Adelante

Jardín Hidalgo No. 1 Cabecera Municipal, Tel: 128-89-60 al 64



PRESIDENCIA MUNICIPAL
Soledad de Graciano Sánchez



SOLEDAD
GOBIERNO MUNICIPAL 2021 • 2024
Sigamos Adelante

1. Estado de Situación Financiera.

GOBIERNO MUNICIPAL 2021 • 2024

Sigamos Adelante

Jardín Hidalgo No. 1 Cabecera Municipal, Tel: 128-89-60 al 64



MUNICIPIO DE SOLEDAD DE GRACIANO SÁNCHEZ, SAN LUIS POTOSÍ

Estado de Situación Financiera


Al 31/jul./2024
(Cifras en Pesos)


Usu: admin
Rep: rptEstadoSituacionFinanciera_ant


Fecha y hora de impresión | 25/sep./2024
01:27 p. m.


2024 2023

"Bajo protesta de decir verdad declaramos que los Estados Financieros y sus notas, son razonablemente correctos y son responsabilidad del emisor."


LIC. DANIEL BERRARDO CABREZA MEDINA
SINDICO MUNICIPAL


LIC. ABEL MARTINEZ PEREZ
PRESIDENTE INTERINO MUNICIPAL


C.P. JOSE GUADALUPE PEREZ ZUNIGA
TESORERO MUNICIPAL


LIC. MARIANA SANCHEZ MARTINEZ
CONTADOR MUNICIPAL



PRESIDENCIA MUNICIPAL
Soledad de Graciano Sánchez



SOLEDAD
GOBIERNO MUNICIPAL 2021 • 2024
Sigamos Adelante

2. Estado de Actividades.

GOBIERNO MUNICIPAL 2021 • 2024

Sigamos Adelante

Jardín Hidalgo No. 1 Cabecera Municipal, Tel: 128-89-60 al 64



**MUNICIPIO DE SOLEDAD DE GRACIANO SÁNCHEZ, SAN LUIS
SAN LUIS POTOSÍ**

Estado de Actividades

Del 01/jul./2024 al 31/jul./2024

(Cifras en Pesos)

Usu: admin

Rep: rptEstadoActividades

Fecha y hora de Impresión 15/ago./2024
04:46 p. m.

Concepto	2024	2023
INGRESOS Y OTROS BENEFICIOS		
INGRESOS DE GESTIÓN		
IMPUESTOS	\$18,255,047.85	\$15,740,867.33
IMPUESTOS SOBRE EL PATRIMONIO	\$9,394,339.63	\$6,679,215.34
IMPUESTOS SOBRE LA PRODUCCIÓN, EL CONSUMO Y LAS TRANSACCIONES	\$864,024.79	-\$79,929.15
ACCESORIOS DE IMPUESTOS	\$7,787,264.44	\$5,491,889.74
CONTRIBUCIONES DE MEJORAS	\$743,050.40	\$1,267,254.75
DERECHOS	\$100,000.00	\$40,000.00
PRODUCTOS	\$7,231,929.02	\$6,910,422.17
APROVECHAMIENTOS	\$437,312.40	\$416,153.00
INGRESOS POR VENTA DE BIENES Y PRESTACIÓN DE SERVICIOS	\$1,082,089.18	\$1,661,784.39
	\$9,377.62	\$33,292.43
PARTICIPACIONES, APORTACIONES, CONVENIOS, INCENTIVOS DERIVADOS DE LA COLABORACIÓN FISCAL, FONDOS DISTINTOS DE APORTACIONES, TRANSFERENCIAS, ASIGNACIONES, SUBSIDIOS Y SUBVENCIONES, Y PENSIONES Y JUBILACIONES	\$142,643,801.61	\$35,600,643.43
PARTICIPACIONES, APORTACIONES, CONVENIOS, INCENTIVOS DERIVADOS DE LA COLABORACIÓN FISCAL Y FONDOS DISTINTOS DE APORTACIONES	\$142,643,801.61	\$35,600,643.43
PARTICIPACIONES	\$128,620,482.11	\$32,861,031.65
CONVENIOS	\$14,023,319.50	\$2,739,611.78
OTROS INGRESOS Y BENEFICIOS		
INGRESOS FINANCIEROS	\$63,358.45	\$3,469.44
INTERESES GANADOS DE TÍTULOS, VALORES Y DEMÁS INSTRUMENTOS FINANCIEROS	\$63,358.45	\$3,379.44
OTROS INGRESOS Y BENEFICIOS VARIOS	\$63,358.45	\$3,379.44
	\$0.00	\$90.00
Total de Ingresos y Otros Beneficios	\$160,962,207.91	\$51,344,980.20
GASTOS Y OTRAS PERDIDAS		
GASTOS DE FUNCIONAMIENTO		
SERVICIOS PERSONALES	\$45,761,485.42	\$43,897,495.60
MATERIALES Y SUMINISTROS	\$22,575,831.66	\$22,261,675.78
SERVICIOS GENERALES	\$10,349,427.77	\$9,801,327.14
	\$12,836,225.99	\$11,834,492.68
TRANSFERENCIAS, ASIGNACIONES, SUBSIDIOS Y OTRAS AYUDAS		
AYUDAS SOCIALES	\$6,506,805.59	\$13,499,233.69
	\$6,506,805.59	\$13,499,233.69
PARTICIPACIONES Y APORTACIONES	\$0.00	\$0.00
INTERESES, COMISIONES Y OTROS GASTOS DE LA DEUDA PÚBLICA	\$0.00	\$0.00
OTROS GASTOS Y PERDIDAS EXTRAORDINARIAS		
OTROS GASTOS	\$203,154.00	\$0.00
	\$203,154.00	\$0.00
INVERSIÓN PÚBLICA	\$0.00	\$0.00
Total de Gastos y otras Pérdidas	\$52,471,445.01	\$57,396,729.29
Resultados del Ejercicio (Ahorro/Desahorro)	\$108,490,762.90	-\$6,051,749.09



MUNICIPIO DE SOLEDAD DE GRACIANO SÁNCHEZ, SAN LUIS
SAN LUIS POTOSÍ

Estado de Actividades

Del 01/jul./2024 al 31/jul./2024
(Cifras en Pesos)


Usu: admin


Rep: rptEstadoActividades


Fecha y hora de Impresión | 15/ago./2024
04:46 p. m.


Concepto	2024	2023
----------	------	------

"Bajo protesta de decir verdad declaramos que los Estados Financieros y sus notas, son razonablemente correctos y son responsabilidad del emisor".


LIC. ARACELI MARTÍNEZ PÉREZ
PRESIDENTE INTERINO MUNICIPAL


C.P. JOSÉ GUADALUPE PÉREZ ZÚÑIGA
TESORERO MUNICIPAL


LIC. DANIEL GERARDO CABRERA MEDINA
SINDICÓ MUNICIPAL


LIC. MARIANA SÁNCHEZ MARTÍNEZ
CONTRALOR MUNICIPAL



PRESIDENCIA MUNICIPAL
Soledad de Graciano Sánchez



SOLEDAD
GOBIERNO MUNICIPAL 2021 • 2024
Sigamos Adelante

3. Estado de Variación en la Hacienda Pública.

GOBIERNO MUNICIPAL 2021 • 2024

Sigamos Adelante

Jardín Hidalgo No. 1 Cabecera Municipal, Tel: 128-89-60 al 64



MUNICIPIO DE SOLEDAD DE GRACIANO SÁNCHEZ, SAN LUIS POTOSI

Estado de Variación en la Hacienda Pública

Del 01/ene/2024 Al 31/jul./2024

(Cifras en Pesos)

Fecha y hora de impresión
15/ago./2024
04:51 p. m.

Usu: admin
Rep: rptEstadoVariacionHacienda

Concepto	Hacienda Pública/ Patrimonio Contribuido	Hacienda Pública/ Patrimonio Generado De Ejercicios Anteriores	Hacienda Pública/ Patrimonio Generado Del Ejercicio	Exceso o Insuficiencia en la Actualización de la Hacienda Pública / Patrimonio	Total
HACIENDA PÚBLICA/PATRIMONIO CONTRIBUIDO NETO DE 2023					
APORTACIONES	\$0.00	\$0.00	\$0.00	\$0.00	\$0.00
DONACIONES DE CAPITAL	\$0.00	\$0.00	\$0.00	\$0.00	\$0.00
ACTUALIZACIÓN DE LA HACIENDA PÚBLICA/PATRIMONIO	\$0.00	\$0.00	\$0.00	\$0.00	\$0.00
HACIENDA PÚBLICA /PATRIMONIO GENERADO NETO DE 2023					
RESULTADOS DEL EJERCICIO (AHORRO/ DESAHORRO)	\$0.00	\$242,060,269.38	\$73,051,933.98	\$0.00	\$315,112,203.36
RESULTADOS DE EJERCICIOS ANTERIORES	\$0.00	\$134,899,367.63	\$0.00	\$0.00	\$73,051,933.98
REVALUOS	\$0.00	\$0.00	\$0.00	\$0.00	\$0.00
RESERVAS	\$0.00	\$107,160,901.75	\$0.00	\$0.00	\$107,160,901.75
RECTIFICACIONES DE RESULTADOS DE EJERCICIOS ANTERIORES	\$0.00	\$0.00	\$0.00	\$0.00	\$0.00
EXCESO O INSUFICIENCIA EN LA ACTUALIZACIÓN DE LA HACIENDA PÚBLICA/ PATRIMONIO NETO DE 2023	\$0.00	\$0.00	\$0.00	\$0.00	\$0.00
RESULTADO POR POSICIÓN MONETARIA	\$0.00	\$0.00	\$0.00	\$0.00	\$0.00
RESULTADO POR TENENCIA DE ACTIVOS NO MONETARIOS	\$0.00	\$0.00	\$0.00	\$0.00	\$0.00
HACIENDA PÚBLICA / PATRIMONIO NETO FINAL DE 2023	\$0.00	\$242,060,269.38	\$73,051,933.98	\$0.00	\$315,112,203.36
CAMBIOS EN LA HACIENDA PÚBLICA/PATRIMONIO CONTRIBUIDO NETO DE 2024					
APORTACIONES	\$0.00	\$0.00	\$0.00	\$0.00	\$0.00
DONACIONES DE CAPITAL	\$0.00	\$0.00	\$0.00	\$0.00	\$0.00
ACTUALIZACIÓN DE LA HACIENDA PÚBLICA/PATRIMONIO	\$0.00	\$0.00	\$0.00	\$0.00	\$0.00
VARIACIONES DE LA HACIENDA PÚBLICA / PATRIMONIO GENERADO NETO DE 2024					
RESULTADOS DEL EJERCICIO (AHORRO/ DESAHORRO)	\$0.00	\$36,547,358.82	\$316,652,651.66	\$0.00	\$353,200,010.48
RESULTADOS DE EJERCICIOS ANTERIORES	\$0.00	\$36,547,358.82	-\$73,051,933.98	\$0.00	\$389,704,585.64
REVALUOS	\$0.00	\$0.00	\$0.00	\$0.00	-\$36,504,575.16
RESERVAS	\$0.00	\$0.00	\$0.00	\$0.00	\$0.00
RECTIFICACIONES DE RESULTADOS DE EJERCICIOS ANTERIORES	\$0.00	\$0.00	\$0.00	\$0.00	\$0.00
CAMBIOS EN EL EXCESO O INSUFICIENCIA EN LA ACTUALIZACIÓN DE LA HACIENDA PÚBLICA/ PATRIMONIO NETO DE 2024	\$0.00	\$0.00	\$0.00	\$0.00	\$0.00
RESULTADO POR POSICIÓN MONETARIA	\$0.00	\$0.00	\$0.00	\$0.00	\$0.00
RESULTADO POR TENENCIA DE ACTIVOS NO MONETARIOS	\$0.00	\$0.00	\$0.00	\$0.00	\$0.00
HACIENDA PÚBLICA / PATRIMONIO NETO FINAL DE 2024	\$0.00	\$278,607,628.20	\$389,704,585.64	\$0.00	\$668,312,213.84



MUNICIPIO DE SOLEDAD DE GRACIANO SÁNCHEZ, SAN LUIS POTOSI
SAN LUIS POTOSI

Estado de Variación en la Hacienda Pública

Del 01/ene/2024 Al 31/jul./2024


(Cifras en Pesos)


Fecha y hora de Impresión: 15/ago./2024 04:51 p. m.


Usu: admin
 Rep: rptEstadoVariacionHacienda


Concepto	Hacienda Pública/ Patrimonio Contribuido	Hacienda Pública/ Patrimonio Generado De Ejercicios Anteriores	Hacienda Pública/ Patrimonio Generado Del Ejercicio	Exceso o Insuficiencia en la Actualización de la Hacienda Pública / Patrimonio	Total
----------	--	---	--	--	-------

"Bajo protesta de decir verdad declaramos que los Estados Financieros y sus notas, son razonablemente correctos y son responsabilidad del emisor".


 LIC. ABEL MARTINEZ PEREZ
 PRESIDENTE INTERINO MUNICIPAL



 LIC. DANIEL GERARDO CABRIERA MEDINA
 SINDICO MUNICIPAL


 LIC. MARIANA SANCHEZ MARTINEZ
 CONTRALOR MUNICIPAL


 C.P. JOSE GUADALUPE PEREZ ZUNIGA
 TESORERO MUNICIPAL



PRESIDENCIA MUNICIPAL
Soledad de Graciano Sánchez



SOLEDAD
GOBIERNO MUNICIPAL 2021 • 2024
Sigamos Adelante

4. Estado de Cambios en la Situación Financiera.

GOBIERNO MUNICIPAL 2021 • 2024

Sigamos Adelante

Jardín Hidalgo No. 1 Cabecera Municipal, Tel: 128-89-60 al 64



MUNICIPIO DE SOLEDAD DE GRACIANO SÁNCHEZ, SAN LUIS
SAN LUIS POTOSÍ

Estado de Cambios en la Situación Financiera

Del 01/ene./2024 Al 31/jul./2024

Usu: admin

Rep: rptEstadoCambiosSituacionFinanciera

(Cifras en Pesos)

Fecha y hora de Impresión 15/ago./2024 04:53 p. m.

Concepto	Origen	Aplicación
ACTIVO	\$0.00	\$338,041,825.43
ACTIVO CIRCULANTE	\$0.00	\$107,095,355.14
EFFECTIVO Y EQUIVALENTES	\$0.00	\$102,338,342.60
DERECHOS A RECIBIR EFECTIVO O EQUIVALENTES	\$0.00	\$3,223,772.69
DERECHOS A RECIBIR BIENES O SERVICIOS	\$0.00	\$1,533,239.85
ACTIVO NO CIRCULANTE	\$0.00	\$230,946,470.29
DERECHOS A RECIBIR EFECTIVO O EQUIVALENTES A LARGO PLAZO	\$0.00	\$0.00
BIENES INMUEBLES, INFRAESTRUCTURA Y CONSTRUCCIONES EN PROCESO	\$0.00	\$203,596,237.04
BIENES MUEBLES	\$0.00	\$27,350,233.25
ACTIVOS INTANGIBLES	\$0.00	\$0.00
PASIVO	\$2,963,675.34	\$18,121,860.39
PASIVO CIRCULANTE	\$2,963,675.34	\$18,121,860.39
CUENTAS POR PAGAR A CORTO PLAZO	\$0.00	\$18,121,860.39
FONDOS Y BIENES DE TERCEROS EN GARANTÍA Y/O ADMINISTRACIÓN A CORTO PLAZO	\$0.00	\$0.00
OTROS PASIVOS A CORTO PLAZO	\$2,963,675.34	\$0.00
PASIVO NO CIRCULANTE	\$0.00	\$0.00
HACIENDA PÚBLICA/ PATRIMONIO	\$353,200,010.48	\$0.00
HACIENDA PÚBLICA/PATRIMONIO CONTRIBUIDO	\$0.00	\$0.00
HACIENDA PÚBLICA /PATRIMONIO GENERADO	\$353,200,010.48	\$0.00
RESULTADOS DEL EJERCICIO (AHORRO/ DESAHORRO)	\$316,652,651.66	\$0.00
RESULTADOS DE EJERCICIOS ANTERIORES	\$36,547,358.82	\$0.00
RESERVAS	\$0.00	\$0.00
EXCESO O INSUFICIENCIA EN LA ACTUALIZACIÓN DE LA HACIENDA PÚBLICA/ PATRIMONIO	\$0.00	\$0.00

"Bajo protesta de decir verdad declaramos que los Estados Financieros y sus notas, son razonablemente correctos y son responsabilidad del emisor".

LIC. ARACELI MARTINEZ PEREZ
PRESIDENTE INTERINO MUNICIPAL

LIC. DANIEL GERARDO CABRERA MEDINA
SINDACO MUNICIPAL

C.P. JOSE GUADALUPE PEREZ ZUNIGA
TESORERO MUNICIPAL

LIC. MARIANA SANCHEZ MARTINEZ
CONTRALOR MUNICIPAL



PRESIDENCIA MUNICIPAL
Soledad de Graciano Sánchez



SOLEDAD
R.O.R. EPN.M. MUNICIPAL 2021-2024
Sigamos Adelante

5. Estado de Flujo de Efectivo.

GOBIERNO MUNICIPAL 2021 ● 2024

Sigamos Adelante

Jardín Hidalgo No. 1 Cabecera Municipal, Tel: 128-89-60 al 64



MUNICIPIO DE SOLEDAD DE GRACIANO SÁNCHEZ, SAN LUIS
SAN LUIS POTOSÍ

Estado de Flujos de Efectivo
Del 01/ene/2024 Al 31/jul./2024

Usr: admin
Rep: rptEstadoFlujosEfectivo

(Cifras en Pesos)

Fecha y hora de Impresión 15/ago./2024 04:56 p. m.

Concepto	2024	2023
FLUJOS DE EFECTIVO DE LAS ACTIVIDADES DE OPERACIÓN		
ORIGEN		
IMPUESTOS	\$888,976,262.70	\$1,454,919,658.97
CONTRIBUCIONES DE MEJORAS	\$113,792,377.02	\$138,948,530.32
DERECHOS	\$300,000.00	\$1,571,731.60
PRODUCTOS	\$66,014,708.10	\$96,197,043.39
APROVECHAMIENTOS	\$3,821,143.32	\$4,834,868.64
INGRESOS POR VENTA DE BIENES Y PRESTACIÓN DE SERVICIOS	\$7,922,247.82	\$21,255,907.08
PARTICIPACIONES, APORTACIONES, CONVENIOS, INCENTIVOS DERIVADOS DE LA COLABORACIÓN FISCAL Y FONDOS DISTINTOS DE APORTACIONES	\$1,049,124.24	\$2,499,100.31
	\$696,076,662.20	\$1,189,612,477.63
APLICACIÓN		
SERVICIOS PERSONALES	\$530,048,483.41	\$949,230,046.57
MATERIALES Y SUMINISTRO	\$169,278,259.48	\$300,939,953.25
SERVICIOS GENERALES	\$140,652,932.28	\$175,195,474.84
AYUDAS SOCIALES	\$126,835,068.86	\$212,732,465.20
OTRAS APLICACIONES DE OPERACIÓN	\$43,205,875.11	\$99,709,639.51
	\$50,076,347.68	\$160,652,513.77
FLUJOS NETOS DE EFECTIVO POR ACTIVIDADES DE OPERACIÓN	\$358,927,779.29	\$505,689,612.40
FLUJOS DE EFECTIVO DE LAS ACTIVIDADES DE INVERSIÓN		
APLICACIÓN		
BIENES INMUEBLES, INFRAESTRUCTURA Y CONSTRUCCIONES EN PROCESO	\$229,746,951.39	\$525,041,969.08
BIENES MUEBLES	\$203,596,237.04	\$490,483,820.17
	\$26,150,714.35	\$34,558,148.91
FLUJOS NETOS DE EFECTIVO POR ACTIVIDADES DE INVERSIÓN	-\$229,746,951.39	-\$525,041,969.08
FLUJOS DE EFECTIVO DE LAS ACTIVIDADES DE FINANCIAMIENTO		
APLICACIÓN		
OTRAS APLICACIONES DE FINANCIAMIENTO	\$26,842,485.30	\$39,167,443.51
FLUJOS NETOS DE EFECTIVO POR ACTIVIDADES DE FINANCIAMIENTO	-\$26,842,485.30	-\$39,167,443.51
INCREMENTO/DISMINUCIÓN NETA EN EL EFECTIVO Y EQUIVALENTES AL EFECTIVO	\$102,338,342.60	-\$58,519,800.19
EFECTIVO Y EQUIVALENTES AL EFECTIVO AL INICIO DEL EJERCICIO	\$103,849,852.27	\$162,369,652.46
EFECTIVO Y EQUIVALENTES AL EFECTIVO AL FINAL DEL EJERCICIO	\$206,188,194.87	\$103,849,852.27

"Bajo protesta de decir verdad declaramos que los Estados Financieros y sus notas, son razonablemente correctos y son responsabilidad del emisor".

LIC. ARACELI MARTINEZ PEREZ
PRESIDENTE INTERINO MUNICIPAL

LIC. DANIEL GEBARDO CABRERA MEDINA
SINDICO MUNICIPAL

C.P. JOSE GUADALUPE PEREZ ZUNIGA
TESORERO MUNICIPAL

LIC. MARIANA SANCHEZ MARTINEZ
CONTRALOR MUNICIPAL



PRESIDENCIA MUNICIPAL
Soledad de Graciano Sánchez



SOLEDAD
GOBIERNO MUNICIPAL 2021-2024
Sigamos Adelante

6. Estado Analítico de Ingresos.

GOBIERNO MUNICIPAL 2021 • 2024

Sigamos Adelante

Jardín Hidalgo No. 1 Cabecera Municipal, Tel: 128-89-60 al 64



MUNICIPIO DE SOLEDAD DE GRACIANO SÁNCHEZ, SAN LUIS POTOSI
SAN LUIS POTOSI

Estado Analítico de Ingresos

Del 01/jul./2024 Al 31/jul./2024

Fecha y hora de Impresión: 15/ago./2024 10:39 a. m.

Usu: admin
Rep: rptEstadoPresupuestoIngresosRB_CP_2019

Rubro de Ingresos	Ingreso					Diferencia (6-5-1)
	Estimado (1)	Ampliaciones y Reducciones (2)	Modificado (3=1+2)	Desagregado (4)	Recaudado (5)	
IMPUESTOS	\$132,307,408.31	\$0.00	\$132,307,408.31	\$9,394,339.63	\$9,394,339.63	-122,913,068.68
CUOTAS Y APORTACIONES DE SEGURIDAD SOCIAL	\$0.00	\$0.00	\$0.00	\$0.00	\$0.00	0.00
CONTRIBUCIONES DE MEJORAS	\$27,721,313.87	\$0.00	\$27,721,313.87	\$100,000.00	\$100,000.00	-27,621,313.87
DERECHOS	\$119,879,851.09	\$0.00	\$119,879,851.09	\$7,231,929.02	\$7,231,929.02	-112,647,922.07
PRODUCTOS	\$7,669,587.08	\$0.00	\$7,669,587.08	\$437,312.40	\$437,312.40	-7,232,274.68
APROVECHAMIENTOS	\$50,561,226.57	\$0.00	\$50,561,226.57	\$1,082,089.18	\$1,082,089.18	-49,479,137.39
INGRESOS POR VENTA DE BIENES, PRESTACIÓN DE SERVICIOS Y OTROS	\$3,775,024.70	\$0.00	\$3,775,024.70	\$72,736.07	\$72,736.07	-3,702,288.63
INGRESOS PARTICIPACIONES, APORTACIONES, CONVENIOS, INCENTIVOS DERIVADOS DE LA COLABORACIÓN FISCAL Y FONDOS DISTINTOS DE APORTACIONES TRANSFERENCIALES, ASIGNACIONES, SUBSIDIOS Y SUBVENCIÓNES, Y PENSIONES Y JUBILACIONES	\$1,167,327,416.90	\$0.00	\$1,167,327,416.90	\$142,643,801.61	\$142,643,801.61	-1,024,683,615.29
INGRESOS DERIVADOS DE FINANCIAMIENTOS	\$0.00	\$0.00	\$0.00	\$0.00	\$0.00	0.00
	\$41,574,973.44	\$0.00	\$41,574,973.44	\$0.00	\$0.00	-41,574,973.44
Total	\$1,550,816,801.96	\$0.00	\$1,550,816,801.96	\$160,962,207.91	\$160,962,207.91	-1,389,854,594.05
				Ingresos Excedentes		



MUNICIPIO DE SOLEDAD DE GRACIANO SÁNCHEZ, SAN LUIS POTOSÍ
SAN LUIS POTOSÍ

Estado Analítico de Ingresos
Del 01/jul./2024 Al 31/jul./2024

Usu: admin
Rep: rptEstadoPresupuestoIngresosRB_CP_2019

Fecha y hora de Impresión
15/ago./2024
10:39 a. m.

Estado Analítico de Ingresos por Fuente de Financiamiento	Ingreso					Diferencia (8-5-1)
	Estimado (1)	Ampliaciones y Reducciones (2)	Modificado (3+1+2)	Devenido (4)	Recaudado (5)	
Ingresos del Poder Ejecutivo Federal o Estatal y de los Municipios						
IMPUESTOS	\$132,307,408.31	\$0.00	\$132,307,408.31	\$9,394,339.63	\$9,394,339.63	-122,913,068.68
CUOTAS Y APORTACIONES DE SEGURIDAD SOCIAL	\$0.00	\$0.00	\$0.00	\$0.00	\$0.00	0.00
CONTRIBUCIONES DE MEJORAS	\$27,721,313.87	\$0.00	\$27,721,313.87	\$100,000.00	\$100,000.00	-27,621,313.87
DERECHOS	\$119,879,851.09	\$0.00	\$119,879,851.09	\$7,231,929.02	\$7,231,929.02	-112,647,922.07
PRODUCTOS	\$7,669,587.08	\$0.00	\$7,669,587.08	\$437,312.40	\$437,312.40	-7,232,274.68
APROVECHAMIENTOS	\$50,561,226.57	\$0.00	\$50,561,226.57	\$1,082,089.18	\$1,082,089.18	-49,479,137.39
PARTICIPACIONES, APORTACIONES, CONVENIOS, INCENTIVOS DERIVADOS DE LA COLABORACIÓN FISCAL Y FONDOS DISTINTOS DE APORTACIONES	\$1,167,327,416.90	\$0.00	\$1,167,327,416.90	\$142,643,801.61	\$142,643,801.61	-1,024,683,615.29
TRANSFERENCIAS, ASIGNACIONES, SUBSIDIOS Y SUBVENCIONES, Y PENSIONES Y JUBILACIONES	\$0.00	\$0.00	\$0.00	\$0.00	\$0.00	0.00
Ingresos de los Entes Públicos de los Poderes Legislativo y Judicial, de los Órganos Autónomos y del Sector Paraestatal o Paramunicipal, así como de las Empresas Productivas del Estado						
CUOTAS Y APORTACIONES DE SEGURIDAD SOCIAL	\$0.00	\$0.00	\$0.00	\$0.00	\$0.00	0.00
PRODUCTOS	\$0.00	\$0.00	\$0.00	\$0.00	\$0.00	0.00
INGRESOS POR VENTA DE BIENES, PRESTACIÓN DE SERVICIOS Y OTROS INGRESOS	\$3,775,024.70	\$0.00	\$3,775,024.70	\$72,736.07	\$72,736.07	-3,702,288.63
TRANSFERENCIAS, ASIGNACIONES, SUBSIDIOS Y SUBVENCIONES, Y PENSIONES Y JUBILACIONES	\$0.00	\$0.00	\$0.00	\$0.00	\$0.00	0.00
Ingresos Derivados de Financiamiento						
INGRESOS DERIVADOS DE FINANCIAMIENTOS	\$41,574,973.44	\$0.00	\$41,574,973.44	\$0.00	\$0.00	-41,574,973.44
Total	\$1,550,816,801.96	\$0.00	\$1,550,816,801.96	\$160,962,207.91	\$160,962,207.91	-1,389,854,594.05
Ingresos Excedentes						




MUNICIPIO DE SOLEDAD DE GRACIANO SÁNCHEZ, SAN LUIS POTOSÍ

Estado Analítico de Ingresos
Del 01/jul./2024 Al 31/jul./2024


Usu: admin
Rep: rptEstadoPresupuestoIngresosRB_CP_2019

Fecha y hora de impresión | 15/ago./2024
10:39 a. m.

"Bajo protesta de decir verdad declaramos que los Estados Financieros y sus notas, son razonablemente correctos y son responsabilidad del emisor".


 LIC. ABEL MARTÍNEZ PÉREZ
 PRESIDENTE INTERINO MUNICIPAL


 C.P. JOSE GUADALUPE PÉREZ ZUNIGA
 TESORERO MUNICIPAL


 LIC. DANIEL GERARDO CABRERA MEDINA
 SINDICO MUNICIPAL

 LIC. MARIANA SANCHEZ MARTINEZ
 CONTRAOR MUNICIPAL



PRESIDENCIA MUNICIPAL
Soledad de Graciano Sánchez



SOLEDAD
GOBIERNO MUNICIPAL 2021 ● 2024
Sigamos Adelante

7. Estado Analítico del Ejercicio del Presupuesto de Egresos.

GOBIERNO MUNICIPAL 2021 ● 2024

Sigamos Adelante

Jardín Hidalgo No. 1 Cabecera Municipal, Tel: 128-89-60 al 64



MUNICIPIO DE SOLEDAD DE GRACIANO SÁNCHEZ, SAN LUIS POTOSI

Estado Analítico del Ejercicio del Presupuesto de Egresos Clasificación por Objeto del Gasto (Capítulo y Concepto)

Usu: admin
Rep: rptEstadoPresupuestoEgresos_CP_CTO

Fecha y hora de Impresión 15/ago./2024 05:07 p. m.

Concepto	Egresos					Subejercicio
	Aprobado 1	Ampliaciones / (Reducciones) 2	Modificado 3=(1+2)	Devengado 4	Pagado 5	
SERVICIOS PERSONALES						
REMUNERACIONES AL PERSONAL DE CARÁCTER PERMANENTE	\$464,611,569.52	-\$15,095,208.00	\$449,516,361.52	\$22,575,831.66	\$26,158,182.06	\$426,940,549.86
Remuneraciones al personal de carácter transitorio	\$246,794,057.12	-\$9,095,208.00	\$237,688,849.12	\$13,228,076.51	\$13,228,076.51	\$224,470,772.61
REMUNERACIONES ADICIONALES Y ESPECIALES	\$77,946,072.88	-\$4,777,000.00	\$73,169,072.88	\$3,924,987.00	\$3,924,987.00	\$69,244,085.88
OTRAS PRESTACIONES SOCIALES Y ECONOMICAS	\$54,079,980.24	\$0.00	\$54,079,980.24	\$400,179.79	\$400,179.79	\$53,679,800.45
PAGO DE ESTÍMULOS A SERVIDORES PÚBLICOS	\$85,589,003.76	-\$1,223,000.00	\$84,366,003.76	\$5,022,588.36	\$8,604,938.76	\$79,343,415.40
MATERIALES Y SUMINISTRO	\$202,475.52	\$0.00	\$202,475.52	\$0.00	\$0.00	\$202,475.52
Materiales de administración, emisión de documentos y artículos de oficiales	\$89,271,849.65	\$66,465,050.00	\$155,736,899.65	\$10,349,427.77	\$11,986,896.08	\$145,387,471.88
ALIMENTOS Y UTENSILIOS	\$19,605,161.49	\$2,458,400.00	\$22,063,561.49	\$645,548.70	\$627,040.47	\$21,418,012.79
MATERIALES Y ARTICULOS DE CONSTRUCCIÓN Y DE REPARACIÓN	\$1,768,000.00	\$1,355,650.00	\$3,123,650.00	\$248,523.20	\$1,337,488.00	\$2,875,126.80
COMBUSTIBLES, LUBRICANTES Y ADITIVOS	\$40,790,161.36	\$58,763,000.00	\$99,553,161.36	\$4,769,491.16	\$6,030,744.62	\$94,783,670.20
VESTUARIO, BLANCOS, PRENDAS DE PROTECCIÓN Y ARTICULOS DEPORTIVOS	\$22,597,569.44	\$3,500,000.00	\$26,097,569.44	\$4,066,893.99	\$3,379,177.79	\$22,030,675.45
HERRAMIENTAS, REFACCIONES Y ACCESORIOS MENORES	\$4,227,491.84	-\$809,000.00	\$3,418,491.84	\$612,689.92	\$609,000.00	\$2,805,801.92
	\$283,465.52	\$1,197,000.00	\$1,480,465.52	\$6,280.80	\$3,445.20	\$1,474,184.72
SERVICIOS GENERALES	\$248,576,670.48	-\$9,384,722.00	\$239,191,948.48	\$12,836,225.99	\$19,001,958.28	\$226,355,722.49
SERVICIOS BÁSICOS	\$49,641,406.88	-\$3,085,680.00	\$46,555,726.88	\$2,713,804.46	\$2,702,934.46	\$43,841,922.42
SERVICIOS DE ARRENDAMIENTO	\$46,012,623.36	-\$9,874,000.00	\$36,138,623.36	\$723,739.56	\$964,972.51	\$35,414,883.80
SERVICIOS PROFESIONALES, CIENTÍFICOS, TÉCNICOS Y OTROS SERVICIOS	\$20,264,909.76	-\$2,330,000.00	\$17,934,909.76	\$423,105.68	\$2,602,085.46	\$17,511,804.08
SERVICIOS FINANCIEROS, BANCARIOS Y COMERCIALES	\$399,551.36	\$455,000.00	\$854,551.36	\$2,875.29	\$2,875.29	\$851,676.07
SERVICIOS DE INSTALACIÓN, REPARACIÓN, MANTENIMIENTO Y CONSERVACIÓN	\$28,605,832.32	\$8,437,402.00	\$37,043,234.32	\$3,833,653.72	\$6,072,462.83	\$33,209,580.60
SERVICIOS DE COMUNICACIÓN SOCIAL Y PUBLICIDAD	\$27,035,275.76	-\$91,592.00	\$26,943,683.76	\$5,139,047.28	\$4,707,662.43	\$21,804,636.48
Servicios de traslados y viáticos	\$37,459.20	-\$34,000.00	\$3,459.20	\$0.00	\$0.00	\$3,459.20
SERVICIOS OFICIALES	\$25,416,441.44	\$11,376,150.00	\$36,792,591.44	\$0.00	\$1,948,965.30	\$36,792,591.44
OTROS SERVICIOS GENERALES	\$51,163,170.40	-\$14,238,002.00	\$36,925,168.40	\$0.00	\$0.00	\$36,925,168.40
TRANSFERENCIAS, ASIGNACIONES, SUBSIDIOS Y OTROS SERVICIOS	\$171,769,101.92	-\$19,500,000.00	\$152,269,101.92	\$6,506,805.59	\$6,506,805.59	\$145,762,296.33
TRANSFERENCIAS INTERNAS Y ASIGNACIONES AL SECTOR PÚBLICO	\$9,448,857.60	-\$1,000,000.00	\$8,448,857.60	\$0.00	\$0.00	\$8,448,857.60
AYUDAS SOCIALES	\$162,320,244.32	-\$18,500,000.00	\$143,820,244.32	\$6,506,805.59	\$6,506,805.59	\$137,313,438.73
BIENES MUEBLES, INMUEBLES E INTANGIBLES	\$84,887,853.12	-\$9,693,320.00	\$75,194,533.12	\$16,000,000.00	\$18,769,000.01	\$59,194,533.12
MOBILIARIO Y EQUIPO DE ADMINISTRACIÓN	\$10,737,952.16	-\$2,300,000.00	\$8,437,952.16	\$0.00	\$0.00	\$8,437,952.16
MOBILIARIO Y EQUIPO EDUCACIONAL Y RECREATIVO	\$2,890,565.68	-\$1,000,000.00	\$1,890,565.68	\$0.00	\$0.00	\$1,890,565.68
EQUIPO E INSTRUMENTAL MÉDICO Y DE LABORATORIO	\$5,344,003.60	-\$2,810,000.00	\$2,534,003.60	\$0.00	\$0.00	\$2,534,003.60
VEHICULOS Y EQUIPO DE TRANSPORTE	\$42,640,000.00	\$3,700,000.00	\$46,340,000.00	\$16,000,000.00	\$18,769,000.01	\$30,340,000.00



MUNICIPIO DE SOLEDAD DE GRACIANO SÁNCHEZ, SAN LUIS POTOSÍ

Estado Analítico del Ejercicio del Presupuesto de Egresos
Clasificación por Objeto del Gasto (Capítulo y Concepto)

Usr: admin
 Rep: rptEstadoPresupuestoEgresos_CP_CTO

Fecha y hora de Impresión 15/ago./2024 05:07 p. m.

Del 01/jul./2024 Al 31/jul./2024

Concepto	Egresos						Subejercicio
	Aprobado	Ampliaciones / (Reducciones)	Modificado	Devengado	Pagado	6 = (3 - 4)	
	1	2	3=(1+2)	4	5		
EQUIPO DE DEFENSA Y SEGURIDAD	\$1,012,377.60	-\$500,000.00	\$512,377.60	\$0.00	\$0.00	\$512,377.60	
MAQUINARIA, OTROS EQUIPOS Y HERRAMIENTAS	\$19,188,688.48	-\$6,033,320.00	\$13,155,368.48	\$0.00	\$0.00	\$13,155,368.48	
ACTIVOS INTANGIBLES	\$3,074,265.60	-\$750,000.00	\$2,324,265.60	\$0.00	\$0.00	\$2,324,265.60	
INVERSIÓN PÚBLICA	\$455,890,389.67	-\$12,791,800.00	\$443,098,589.67	\$32,190,939.73	\$32,190,939.73	\$410,907,649.94	
OBRA PÚBLICA EN BIENES DE DOMINIO PÚBLICO	\$437,410,034.64	-\$2,250,000.00	\$435,160,034.64	\$0.00	\$0.00	\$402,969,094.91	
OBRA PÚBLICA EN BIENES PROPIOS	\$0.00	\$500,000.00	\$500,000.00	\$0.00	\$0.00	\$500,000.00	
PROYECTOS PRODUCTIVOS Y ACCIONES DE FOMENTO	\$18,480,355.03	-\$11,041,800.00	\$7,438,555.03	\$0.00	\$0.00	\$7,438,555.03	
DEUDA PÚBLICA	\$35,809,347.60	\$0.00	\$35,809,347.60	\$299,752.00	\$299,752.00	\$35,509,595.60	
ADEUDOS DE EJERCICIOS FISCALES ANTERIORES (ADEFAS)	\$35,809,347.60	\$0.00	\$35,809,347.60	\$299,752.00	\$299,752.00	\$35,509,595.60	
Total del Gasto	\$1,550,816,801.96	\$0.00	\$1,550,816,801.96	\$100,758,982.74	\$114,913,533.75	\$1,450,057,819.22	

"Bajo protesta de decir verdad declaramos que los Estados Financieros y sus notas, son razonablemente correctos y son responsabilidad del emisor".

[Handwritten signature]
 LIC. DANIEL GUERRERO CABRERA MEDINA
 SINDICO MUNICIPAL

[Handwritten signature]
 LIC. ABRAHAM MARTINEZ PEREZ
 PRESIDENTE INTERINO MUNICIPAL

[Handwritten signature]
 C.P. JOSE GUADALUPE PEREZ ZUNIGA
 TESORERO MUNICIPAL

[Handwritten signature]
 LIC. MARIANA SANCHEZ MARTINEZ
 CONTRAIDOR MUNICIPAL



MUNICIPIO DE SOLEDAD DE GRACIANO SÁNCHEZ, SAN LUIS POTOSÍ
SAN LUIS POTOSÍ

Estado Analítico del Ejercicio del Presupuesto de Egresos

Clasificación Económica (por Tipo de Gasto)

Fecha y hora de Impresión 15/ago./2024 05:09 p. m.

Usr: admin
Rep: rptEstadoPresupuestoEgresos_CL2

Concepto	Egresos					Subejercicio
	Aprobado	Ampliaciones / (Reducciones)	Modificado	Devengado	Pagado	
	1	2	3=(1+2)	4	5	6 = (3 - 4)
Gasto Corriente	\$974,229,211.57	\$22,485,120.00	\$996,714,331.57	\$52,268,291.01	\$63,653,642.01	\$944,446,040.56
Gasto de Capital	\$540,778,242.79	-\$22,485,120.00	\$518,293,122.79	\$48,190,939.73	\$50,959,939.74	\$470,102,183.06
Amortización de la deuda y disminución de pasivos	\$35,809,347.60	\$0.00	\$35,809,347.60	\$299,752.00	\$299,752.00	\$35,509,595.60
Total del Gasto	\$1,550,816,801.96	\$0.00	\$1,550,816,801.96	\$100,758,982.74	\$114,913,533.75	\$1,450,057,819.22

"Bajo protesta de decir verdad declaramos que los Estados Financieros y sus notas, son razonablemente correctos y son responsabilidad del emisor".

LIC. ABEL MARTÍNEZ PÉREZ
PRESIDENTE INTERINO MUNICIPAL

LIC. DANIEL GERARDO CABRERA MEDINA
SINDICO MUNICIPAL

C.P. JOSE GUADALUPE PÉREZ ZÚNIGA
TESORERO MUNICIPAL

LIC. MARIANA SÁNCHEZ MARTÍNEZ
CONTADOR MUNICIPAL



MUNICIPIO DE SOLEDAD DE GRACIANO SÁNCHEZ, SAN LUIS POTOSI
SAN LUIS POTOSI

Estado Analítico del Ejercicio del Presupuesto de Egresos

Clasificación Administrativa
Del 01/jul./2024 Al 31/jul./2024

Fecha y hora de impresión
15/ago./2024 05:10 p. m.

Usu: admin
Rep: rptEstadoPresupuestoEgresos_UA3

Concepto	Egresos					
	Aprobado	Modificaciones y (Reducciones) Al 31/jul./2024	Modificado	Devengado	Pagado	Subejercicio
	1	2	3=(1+2)	4	5	6 = (3 - 4)
Sin Ramo/Dependencia						
TESORERIA	\$988,080,498.27	\$3,000,000.00	\$991,080,498.27	\$62,389,776.12	\$76,544,327.13	\$928,690,722.15
INFRAESTRUCTURA	\$75,389,899.93	-\$10,500,000.00	\$64,889,899.93	\$1,006,071.12	\$1,006,071.12	\$63,883,828.81
FORTALECIMIENTO	\$243,186,048.19	\$7,500,000.00	\$250,686,048.19	\$27,302,424.31	\$27,302,424.31	\$223,383,623.88
OTROS	\$244,160,355.57	\$0.00	\$244,160,355.57	\$10,060,711.19	\$10,060,711.19	\$234,099,644.38
Sin Ramo/Dependencia	\$1,550,816,801.96	\$0.00	\$1,550,816,801.96	\$100,738,982.74	\$114,913,533.75	\$1,450,057,819.22
Total del Gasto	\$1,550,816,801.96	\$0.00	\$1,550,816,801.96	\$100,738,982.74	\$114,913,533.75	\$1,450,057,819.22

"Bajo protesta de decir verdad declaramos que los Estados Financieros y sus notas, son razonablemente correctos y son responsabilidad del emisor".

LIC. ABRAHAM MARTINEZ PEREZ
PRESIDENTE INTERINO MUNICIPAL

LIC. DANIEL GERARDO CABRERA MEDINA
SINDICO MUNICIPAL

C.P. JOSE GUADALUPE PEREZ ZUNIGA
TESORERO MUNICIPAL

LIC. MARIANA SANCHEZ MARTINEZ
CONTRATOR MUNICIPAL



Gobierno (Federal/Estatal/Municipal) de MUNICIPIO DE SOLEDAD DE GRACIANO SÁNCHEZ, SAN LUIS

SAN LUIS POTOSÍ

Estado Analítico del Ejercicio del Presupuesto de Egresos

Usr: admin | Fecha y hora de impresión: 15/ago./2024 05:11 p. m.
Rep: rptEstadoPresupuestoEgresos-UA3_GB_SC | Clasificación Administrativa | Del 01/jul./2024 Al 31/jul./2024

Concepto	Egresos					Subejercicio
	Aprobado	Ampliaciones / (Reducciones)	Modificado	Devengado	Pagado	
1		2	3=(1+2)	4	5	6 = (3 - 4)
PODER EJECUTIVO	\$1,550,816,801.96	\$0.00	\$1,550,816,801.96	\$100,758,982.74	\$114,913,533.75	\$1,450,057,819.22
TOTAL DEL GASTO	\$1,550,816,801.96	\$0.00	\$1,550,816,801.96	\$100,758,982.74	\$114,913,533.75	\$1,450,057,819.22

"Bajo protesta de decir verdad declaramos que los Estados Financieros y sus notas, son razonablemente correctos y son responsabilidad del emisor".

LIC. ADELMI MARTÍNEZ PÉREZ
PRESIDENTE INTERINO MUNICIPAL

C.P. JOSÉ GUADALUPE PÉREZ ZÚNIGA
TESORERO MUNICIPAL

LIC. DANIEL GERARDO CABRERA MEDINA
SINDICO MUNICIPAL

LIC. MARIANA SANCHEZ MARTINEZ
CONTRADOR MUNICIPAL



MUNICIPIO DE SOLEDAD DE GRACIANO SÁNCHEZ, SAN LUIS POTOSI

Estado Analítico del Ejercicio del Presupuesto de Egresos
Clasificación Funcional (Finalidad y Función)

Ustr: admin
 Rep: rptEstadoPresupuestoEgresos_FN3

Del 01/jul./2024 Al 31/jul./2024

Fecha y hora de Impresión | 15/ago./2024 | 05:13 p. m.

Concepto	Egresos					Subejercicio
	Aprobado 1	Ampliaciones / (Reducciones) 2	Modificado 3=(1+2)	Devengado 4	Pagado 5	
GOBIERNO	\$988,080,498.27	\$3,000,000.00	\$991,080,498.27	\$62,389,776.12	\$76,544,327.13	\$928,690,722.15
LEGISLACIÓN	\$8,000,000.00	\$0.00	\$8,000,000.00	\$0.00	\$0.00	\$8,000,000.00
ASUNTOS FINANCIEROS Y HACENDARIOS	\$930,180,498.27	\$14,200,000.00	\$944,380,498.27	\$62,389,776.12	\$76,544,327.13	\$881,990,722.15
ASUNTOS DE ORDEN PÚBLICO Y DE SEGURIDAD INTERIOR	\$38,900,000.00	-\$11,200,000.00	\$27,700,000.00	\$0.00	\$0.00	\$27,700,000.00
OTROS SERVICIOS GENERALES	\$11,000,000.00	\$0.00	\$11,000,000.00	\$0.00	\$0.00	\$11,000,000.00
DESARROLLO SOCIAL	\$582,736,303.69	-\$3,000,000.00	\$579,736,303.69	\$38,369,206.62	\$38,369,206.62	\$521,367,097.07
VIVIENDA Y SERVICIOS A LA COMUNIDAD	\$481,797,903.69	-\$1,000,000.00	\$480,797,903.69	\$33,139,401.03	\$33,139,401.03	\$447,658,502.66
OTROS ASUNTOS SOCIALES	\$80,938,400.00	-\$2,000,000.00	\$78,938,400.00	\$5,229,805.59	\$5,229,805.59	\$73,708,594.41
Total del Gasto	\$1,550,816,801.96	\$0.00	\$1,550,816,801.96	\$100,758,982.74	\$114,913,533.75	\$1,450,057,819.22

"Esjo protesta de decir verdad declaramos que los Estados, Financieros y sus notas, son razonablemente correctos y son responsabilidad del emisor".

LIC. ADELMI MARTÍNEZ PÉREZ
 PRESIDENTE INTERINO MUNICIPAL

LIC. MARIANA SÁNCHEZ MARTÍNEZ
 CONTADOR MUNICIPAL

LIC. DANIEL GERARDO CABRERA MEDINA
 SINDICO MUNICIPAL