


Instituto Tecnológico Superior de Ebano, S.L.P.

ESTADOS FINANCIEROS

SEPTIEMBRE

2024

 **POTOSÍ PARA LOS POTOSINOS** | **SEGE** SECRETARÍA DE EDUCACIÓN DEL GOBIERNO DEL ESTADO
DIRECCIÓN DE EDUCACIÓN MEDIA SUPERIOR Y SUPERIOR

RECIBIDO 10 OCT. 2024

FIRMA: _____ HORA: _____
ANEXOS: _____ FOLIO: _____
TOTAL DE FOJAS _____

FINANZAS
SECRETARÍA DE FINANZAS
10:16 pm
RECIBIDO 10 OCT. 2024
DIRECCIÓN DE CONTABILIDAD GUBERNAMENTAL

INFORMACIÓN CONTABLE



INSTITUTO TECNOLOGICO SUPERIOR DE EBANO
SAN LUIS POTOSI
Estado de Actividades

Usu: SUPERVISOR

Del 01/ene./2024 al 30/sep./2024

Rep: rptEstadoActividades

(Cifras en Pesos)

Fecha y hora de Impresión 09/oct./2024 01:59 p. m.

Concepto	2024	2023
INGRESOS Y OTROS BENEFICIOS		
INGRESOS DE GESTIÓN	\$1,570,706.06	\$1,427,759.00
IMPUESTOS	\$0.00	\$0.00
CUOTAS Y APORTACIONES DE SEGURIDAD SOCIAL	\$0.00	\$0.00
CONTRIBUCIONES DE MEJORAS	\$0.00	\$0.00
DERECHOS	\$0.00	\$0.00
PRODUCTOS	\$0.00	\$0.00
APROVECHAMIENTOS	\$0.00	\$0.00
INGRESOS POR VENTA DE BIENES Y PRESTACIÓN DE SERVICIOS	\$1,570,706.06	\$1,427,759.00
PARTICIPACIONES, APORTACIONES, CONVENIOS, INCENTIVOS DERIVADOS DE LA COLABORACIÓN FISCAL, FONDOS DISTINTOS DE APORTACIONES, TRANSFERENCIAS, ASIGNACIONES, SUBSIDIOS Y SUBVENCIONES, Y PENSIONES Y JUBILACIONES	\$16,525,935.92	\$14,868,181.06
PARTICIPACIONES, APORTACIONES, CONVENIOS, INCENTIVOS DERIVADOS DE LA COLABORACIÓN FISCAL Y FONDOS DISTINTOS DE APORTACIONES	\$0.00	\$0.00
TRANSFERENCIAS, ASIGNACIONES, SUBSIDIOS Y SUBVENCIONES, Y PENSIONES Y JUBILACIONES	\$16,525,935.92	\$14,868,181.06
OTROS INGRESOS Y BENEFICIOS	\$175,627.62	\$186,511.19
INGRESOS FINANCIEROS	\$175,627.62	\$186,511.19
INCREMENTO POR VARIACIÓN DE INVENTARIOS	\$0.00	\$0.00
DISMINUCIÓN DEL EXCESO DE ESTIMACIONES POR PERDIDA O DETERIORO U OBSOLESCENCIA	\$0.00	\$0.00
DISMINUCIÓN DEL EXCESO DE PROVISIONES	\$0.00	\$0.00
OTROS INGRESOS Y BENEFICIOS VARIOS	\$0.00	\$0.00
Total de Ingresos y Otros Beneficios	\$18,272,269.60	\$16,482,451.25
GASTOS Y OTRAS PÉRDIDAS		
GASTOS DE FUNCIONAMIENTO	\$13,477,365.83	\$12,884,965.90
SERVICIOS PERSONALES	\$10,549,488.77	\$9,947,115.47
MATERIALES Y SUMINISTROS	\$710,683.34	\$752,610.26
SERVICIOS GENERALES	\$2,217,193.72	\$2,185,240.17
TRANSFERENCIAS, ASIGNACIONES, SUBSIDIOS Y OTRAS AYUDAS	\$0.00	\$0.00
TRANSFERENCIAS INTERNAS Y ASIGNACIONES AL SECTOR PÚBLICO	\$0.00	\$0.00
TRANSFERENCIAS AL RESTO DEL SECTOR PÚBLICO	\$0.00	\$0.00
SUBSIDIOS Y SUBVENCIONES	\$0.00	\$0.00
AYUDAS SOCIALES	\$0.00	\$0.00
PENSIONES Y JUBILACIONES	\$0.00	\$0.00
TRANSFERENCIAS A FIDEICOMISOS, MANDATOS Y CONTRATOS ANÁLOGOS	\$0.00	\$0.00
TRANSFERENCIAS A LA SEGURIDAD SOCIAL	\$0.00	\$0.00
DONATIVOS	\$0.00	\$0.00
TRANSFERENCIAS AL EXTERIOR	\$0.00	\$0.00
PARTICIPACIONES Y APORTACIONES	\$0.00	\$0.00
PARTICIPACIONES	\$0.00	\$0.00
APORTACIONES	\$0.00	\$0.00
CONVENIOS	\$0.00	\$0.00
INTERESES, COMISIONES Y OTROS GASTOS DE LA DEUDA PÚBLICA	\$0.00	\$0.00
INTERESES DE LA DEUDA PÚBLICA	\$0.00	\$0.00
COMISIONES DE LA DEUDA PÚBLICA	\$0.00	\$0.00
GASTOS DE LA DEUDA PÚBLICA	\$0.00	\$0.00
COSTO POR COBERTURAS	\$0.00	\$0.00
APOYOS FINANCIEROS	\$0.00	\$0.00
OTROS GASTOS Y PÉRDIDAS EXTRAORDINARIAS	\$0.00	\$0.00
ESTIMACIONES, DEPRECIACIONES, DETERIOROS, OBSOLESCENCIA Y AMORTIZACIONES	\$0.00	\$0.00
PROVISIONES	\$0.00	\$0.00
DISMINUCIÓN DE INVENTARIOS	\$0.00	\$0.00
OTROS GASTOS	\$0.00	\$0.00



**INSTITUTO TECNOLÓGICO SUPERIOR DE EBANO
SAN LUIS POTOSÍ**

Estado de Actividades


Usr: SUPERVISOR
Rep: rptEstadoActividades

Del 01/ene./2024 al 30/sep./2024
(Cifras en Pesos)


Fecha y hora de Impresión | 09/oct./2024
01:59 p. m.

Concepto	2024	2023
INVERSIÓN PÚBLICA	\$0.00	\$0.00
INVERSIÓN PÚBLICA NO CAPITALIZABLE	\$0.00	\$0.00
Total de Gastos y otras Pérdidas	\$13,477,365.83	\$12,884,965.90
Resultados del Ejercicio (Ahorro/Desahorro)	\$4,794,903.77	\$3,597,485.35

"Bajo protesta de decir verdad declaramos que los Estados Financieros y sus notas, son razonablemente correctos y son responsabilidad del emisor".



C.LIC. FATIMA BERENICE CASTRO MENDOZA
DIRECTORA GENERAL





CP. MARIA DE LA LUZ MARTINEZ GARCIA
JEFATURA DE SERVICIOS ADMINISTRATIVOS




**INSTITUTO TECNOLÓGICO
SUPERIOR DE EBANO
SERVICIOS
ADMINISTRATIVOS**



INSTITUTO TECNOLÓGICO SUPERIOR DE EBANO
Estado de Situación Financiera
Al 30 de Septiembre de 2024
(Cifras en Pesos)

ACTIVO	PASIVO
Activo Circulante	Activo Circulante
Efectivo y Equivalentes	Cuentas por Pagar a Corto Plazo
Derechos a Recibir Efectivo o Equivalentes	Documentos por Pagar a Corto Plazo
Derechos a Recibir Bienes o Servicios	Porción a Corto Plazo de la Deuda Pública a Largo Plazo
Inventarios	Títulos y Valores a Corto Plazo
Almacenes	Pasivos Diferidos a Corto Plazo
Estimación por Pérdida o Deterioro de Activos Circulantes	Fondos y Bienes de Terceros en Garantía y/o Administración a Corto Plazo
Otros Activos Circulantes	Provisiones a Corto Plazo
Total de Activos Circulantes	Otros Pasivos a Corto Plazo
	Total de Pasivos Circulantes
Activo No Circulante	Activo No Circulante
Inversiones Financieras a Largo Plazo	Cuentas por Pagar a Largo Plazo
Derechos a Recibir Efectivo o Equivalentes a Largo Plazo	Documentos por Pagar a Largo Plazo
Bienes Inmuebles, Infraestructura y Construcciones en Proceso	Deuda Pública a Largo Plazo
Bienes Muebles	Pasivos Diferidos a Largo Plazo
Activos Intangibles	Fondos y Bienes de Terceros en Garantía y/o en Administración a Largo Plazo
Depreciación, Deterioro y Amortización Acumulada de Bienes	Provisiones a Largo Plazo
Activos Diferidos	
Estimación por Pérdida o Deterioro de Activos no Circulantes	Total de Pasivos No Circulantes
Otros Activos no Circulantes	
Total de Activos No Circulantes	Total del Pasivo
Total del Activo	HACIENDA PÚBLICA/PATRIMONIO
	Hacienda Pública/Patrimonio Contribuido
	Aportaciones
	Donaciones de Capital
	Actualización de la Hacienda Pública /Patrimonio
	Hacienda Pública/Patrimonio Generado
	Resultados del Ejercicio (Ahorro/Desahorro)
	Resultados de Ejercicios Anteriores
	Revalúos
	Reservas
	Rectificaciones de Resultados de Ejercicios Anteriores
	Exceso o Insuficiencia en la Actualización de la Hacienda Pública/Patrimonio
	Resultado por Posición Monetaria
	Resultado por Tenencia de Activos no Monetarios
	Total Hacienda Pública/Patrimonio
	Total del Pasivo y Hacienda Pública /Patrimonio

Bajo protesta de decir verdad declaramos que los Estados Financieros y sus notas, son razonablemente correctos y son responsabilidad del emisor.



[Firma]
C.LIC. FATIMA BERENICE CASTRO MENDOZA
DIRECTORA GENERAL


[Firma]
CP. MARIA DE LA LUZ MARTINEZ GARCIA
JEFATURA DE SERVICIOS ADMINISTRATIVOS





INSTITUTO TECNOLÓGICO SUPERIOR DE EBANO
Estado de Variación en la Hacienda Pública
Del 1 de Enero al 30 de Septiembre de 2024
(Cifras en Pesos)

Concepto	Hacienda Pública / Patrimonio Contribuido	Hacienda Pública / Patrimonio Generado de Ejercicios Anteriores	Hacienda Pública / Patrimonio Generado del Ejercicio	Exceso o Insuficiencia en la Actualización de la Hacienda Pública / Patrimonio	TOTAL
Hacienda Pública/ Patrimonio Contribuido Neto de 2023	0				0
Aportaciones	0	0	0	0	0
Donaciones de Capital	0	0	0	0	0
Actualización de la Hacienda Pública/Patrimonio	0	0	0	0	0
Hacienda Pública/Patrimonio Generado Neto de 2023		32,724,726	3,597,485		36,322,211
Resultados del Ejercicio (Ahorro/Desahorro)	0	0	3,597,485	0	3,597,485
Resultados de Ejercicios Anteriores	0	32,724,726	0	0	32,724,726
Revalúos	0	0	0	0	0
Reservas	0	0	0	0	0
Rectificaciones de Resultados de Ejercicios Anteriores	0	0	0	0	0
Exceso o Insuficiencia en la Actualización de la Hacienda Pública/Patrimonio Neto de 2023				0	0
Resultado por Posición Monetaria	0	0	0	0	0
Resultado por Tenencia de Activos no Monetarios	0	0	0	0	0
Hacienda Pública/Patrimonio Neto Final de 2023	0	32,724,726	3,597,485	0	36,322,211
Cambios en la Hacienda Pública/Patrimonio Contribuido Neto de 2024	0				0
Aportaciones	0	0	0	0	0
Donaciones de Capital	0	0	0	0	0
Actualización de la Hacienda Pública/Patrimonio	0	0	0	0	0
Variaciones de la Hacienda Pública/Patrimonio Generado Neto de 2024		2,911,051	1,197,418		4,108,470
Resultados del Ejercicio (Ahorro/Desahorro)	0	0	4,794,904	0	4,794,904
Resultados de Ejercicios Anteriores	0	2,911,051	-3,597,485	0	-686,434
Revalúos	0	0	0	0	0
Reservas	0	0	0	0	0
Rectificaciones de Resultados de Ejercicios Anteriores	0	0	0	0	0
Cambios en el Exceso o Insuficiencia en la Actualización de la Hacienda Pública/Patrimonio Neto de 2024				0	0
Resultado por Posición Monetaria	0	0	0	0	0
Resultado por Tenencia de Activos no Monetarios	0	0	0	0	0
Hacienda Pública/Patrimonio Neto Final de 2024	0	35,635,777	4,794,904	0	40,430,681

Bajo protesta de decir verdad declaramos que los Estados Financieros y sus notas son razonablemente correctos y son responsabilidad del emisor.


C.LIC. FÁTIMA BERENICE CASTRO MENDOZA
DIRECTORA GENERAL




CP. MARIA DE LA LUZ MARTINEZ
JEFATURA DE SERVICIOS ADMINISTRATIVOS



INSTITUTO TECNOLÓGICO SUPERIOR DE EBANO


Estado de Cambios en la Situación Financiera


Del 1 de Enero al 30 de Septiembre de 2024

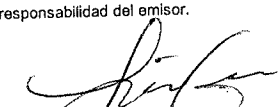
(Cifras en Pesos)

Categoría	Origen	Aplicación
ACTIVO	245,083	3,950,442
Activo Circulante	244,822	3,912,670
Efectivo y Equivalentes	0	3,912,670
Derechos a Recibir Efectivo o Equivalentes	244,822	0
Derechos a Recibir Bienes o Servicios	0	0
Inventarios	0	0
Almacenes	0	0
Estimación por Pérdida o Deterioro de Activos Circulantes	0	0
Otros Activos Circulantes	0	0
Activo No Circulante	261	37,771
Inversiones Financieras a Largo Plazo	0	0
Derechos a Recibir Efectivo o Equivalentes a Largo Plazo	0	0
Bienes Inmuebles, Infraestructura y Construcciones en Proceso	0	37,771
Bienes Muebles	0	0
Activos Intangibles	0	0
Depreciación, Deterioro y Amortización Acumulada de Bienes	0	0
Activos Diferidos	261	0
Estimación por Pérdida o Deterioro de Activos no Circulantes	0	0
Otros Activos no Circulantes	0	0
PASIVO	0	1,039,608
Pasivo Circulante	0	1,039,608
Cuentas por Pagar a Corto Plazo	0	0
Documentos por Pagar a Corto Plazo	0	0
Porción a Corto Plazo de la Deuda Pública a Largo Plazo	0	0
Títulos y Valores a Corto Plazo	0	0
Pasivos Diferidos a Corto Plazo	0	0
Fondos y Bienes de Terceros en Garantía y/o Administración a Corto Plazo	0	0
Provisiones a Corto Plazo	0	0
Otros Pasivos a Corto Plazo	0	0
Pasivo No Circulante	0	0
Cuentas por Pagar a Largo Plazo	0	0
Documentos por Pagar a Largo Plazo	0	0
Deuda Pública a Largo Plazo	0	0
Pasivos Diferidos a Largo Plazo	0	0
Fondos y Bienes de Terceros en Garantía y/o en Administración a Largo Plazo	0	0
Provisiones a Largo Plazo	0	0
HACIENDA PÚBLICA/PATRIMONIO	4,744,967	0
Hacienda Pública/Patrimonio Contribuido	0	0
Aportaciones	0	0
Donaciones de Capital	0	0
Actualización de la Hacienda Pública/Patrimonio	0	0
Hacienda Pública/Patrimonio Generado	4,744,967	0
Resultados del Ejercicio (Ahorro/Desahorro)	1,833,915	0
Resultados de Ejercicios Anteriores	2,911,051	0
Revalúos	0	0
Reservas	0	0
Reclificaciones de Resultados de Ejercicios Anteriores	0	0
Exceso o Insuficiencia en la Actualización de la Hacienda Pública/Patrimonio	0	0
Resultado por Posición Monetaria	0	0
Resultado por Tenencia de Activos no Monetarios	0	0

Bajo protesta de decir verdad declaramos que los Estados Financieros y sus notas, son razonablemente correctos y son responsabilidad del emisor.


 G.LIC. FATIMA BERENICE CASTRO MENDOZA
 DIRECTORA GENERAL




 CP. MARIA DE LA LUZ MARTÍNEZ GARCÍA
 JEFEATURA DE SERVICIOS ADMINISTRATIVOS





INSTITUTO TECNOLÓGICO SUPERIOR DE EBANO


Estado de Flujos de Efectivo
Del 1 de Enero al 30 de Septiembre de 2024
(Cifras en Pesos)

Concepto	2024	2023
Flujos de Efectivo de las Actividades de Operación		
Origen	18,272,270	16,482,451
Impuestos	0	0
Cuotas y Aportaciones de Seguridad Social	0	0
Contribuciones de Mejoras	0	0
Derechos	0	0
Productos	0	0
Aprovechamientos	0	0
Ingresos por Venta de Bienes y Prestación de Servicios	1,746,334	1,614,270
Participaciones, Aportaciones, Convenios, Incentivos Derivados de la Colaboración Fiscal y Fondos Distintos de Aportaciones	0	0
Transferencias, Asignaciones, Subsidios y Subvenciones, y Pensiones y Jubilaciones	16,525,936	14,868,181
Otros Orígenes de Operación	0	0
Aplicación	14,321,828	15,770,228
Servicios Personales	10,466,605	9,867,433
Materiales y Suministros	710,683	746,026
Servicios Generales	2,188,449	2,158,113
Transferencias Internas y Asignaciones al Sector Público	0	0
Transferencias al Resto del Sector Público	0	0
Subsidios y Subvenciones	0	0
Ayudas Sociales	0	0
Pensiones y Jubilaciones	0	0
Transferencias a Fideicomisos, Mandatos y Contratos Análogos	0	0
Transferencias a la Seguridad Social	0	0
Donativos	0	0
Transferencias al Exterior	0	0
Participaciones	0	0
Aportaciones	0	0
Convenios	0	0
Otras Aplicaciones de Operación	956,091	2,998,656
Flujos Netos de Efectivo por Actividades de Operación	3,950,442	712,223
Flujos de Efectivo de las Actividades de Inversión		
Origen	0	0
Bienes Inmuebles, Infraestructura y Construcciones en Proceso	0	0
Bienes Muebles	0	0
Otros Orígenes de Inversión	0	0
Aplicación	37,771	68,492
Bienes Inmuebles, Infraestructura y Construcciones en Proceso	0	0
Bienes Muebles	37,771	68,492
Otras Aplicaciones de Inversión	0	0
Flujos Netos de Efectivo por Actividades de Inversión	-37,771	-68,492
Flujos de Efectivo de las Actividades de Financiamiento		
Origen	0	0
Endeudamiento Neto	0	0
Interno	0	0
Externo	0	0
Otros Orígenes de Financiamiento	0	0
Aplicación	0	0
Servicios de la Deuda	0	0
Interno	0	0
Externo	0	0
Otras Aplicaciones de Financiamiento	0	0
Flujos Netos de Efectivo por Actividades de Financiamiento	0	0
Incremento/Disminución Neta en el Efectivo y Equivalentes al Efectivo	3,912,670	643,731
Efectivo y Equivalentes al Efectivo al Inicio del Ejercicio	15,981,336	16,525,044
Efectivo y Equivalentes al Efectivo al Final del Ejercicio	19,894,007	17,168,775

Bajo protesta de decir verdad declaramos que los Estados Financieros y sus notas, son razonablemente correctos y son responsabilidad del emisor.


C.LIC. FÁTIMA BERENICE CASTRO MENDOZA
DIRECTORA GENERAL




CP. MARIA DE LA LUZ MARTINEZ GARCIA
JEFATURA DE SERVICIOS ADMINISTRATIVOS





**INSTITUTO TECNOLÓGICO SUPERIOR DE EBANO
SAN LUIS POTOSÍ**

Estado Analítico del Activo
Del 01/ene./2024 al 30/sep./2024
(Cifras en Pesos)

Fecha y hora de Impresión | 09/oct./2024
02:33 p. m.

Usu: SUPERVISOR
Rep: rptEstadoAnalíticoDeActivosYPasivos_R

Concepto	Saldo Inicial	Cargos del periodo	Abonos del periodo	Saldo Final	Variación del Periodo
ACTIVO	\$40,490,177.66	\$57,064,150.55	\$53,358,791.73	\$44,195,536.48	\$3,705,358.82
ACTIVO CIRCULANTE	\$32,659,994.65	\$57,025,166.79	\$53,357,318.16	\$36,327,843.28	\$3,667,848.63
EFFECTIVO Y EQUIVALENTES	\$15,981,336.22	\$38,148,720.35	\$34,236,049.90	\$19,894,006.67	\$3,912,670.45
DERECHOS A RECIBIR EFECTIVO O EQUIVALENTES	\$16,422,078.07	\$18,876,446.44	\$19,121,268.26	\$16,177,256.25	-\$244,821.82
DERECHOS A RECIBIR BIENES O SERVICIOS	\$61,678.42	\$0.00	\$0.00	\$61,678.42	\$0.00
INVENTARIOS	\$0.00	\$0.00	\$0.00	\$0.00	\$0.00
ALMACENES	\$0.00	\$0.00	\$0.00	\$0.00	\$0.00
ESTIMACIÓN POR PERDIDA O DETERIORO DE ACTIVOS CIRCULANTES	\$0.00	\$0.00	\$0.00	\$0.00	\$0.00
OTROS ACTIVOS CIRCULANTES	\$194,901.94	\$0.00	\$0.00	\$194,901.94	\$0.00
ACTIVO NO CIRCULANTE	\$7,830,183.01	\$38,983.76	\$1,473.57	\$7,867,693.20	\$37,510.19
INVERSIONES FINANCIERAS A LARGO PLAZO	\$0.00	\$0.00	\$0.00	\$0.00	\$0.00
DERECHOS A RECIBIR EFECTIVO O EQUIVALENTES A LARGO PLAZO	\$0.00	\$0.00	\$0.00	\$0.00	\$0.00
BIENES INMUEBLES, INFRAESTRUCTURA Y CONSTRUCCIONES EN PROCESO	\$4,853,400.37	\$0.00	\$0.00	\$4,853,400.37	\$0.00
BIENES MUEBLES	\$2,898,177.31	\$37,771.45	\$0.00	\$2,935,948.76	\$37,771.45
ACTIVOS INTANGIBLES	\$54,716.98	\$0.00	\$0.00	\$54,716.98	\$0.00
DEPRECIACIÓN, DETERIORO Y AMORTIZACIÓN ACUMULADA DE BIENES	\$0.00	\$0.00	\$0.00	\$0.00	\$0.00
ACTIVOS DIFERIDOS	\$23,888.35	\$1,212.31	\$1,473.57	\$23,627.09	-\$261.26
ESTIMACIÓN POR PERDIDA O DETERIORO DE ACTIVOS NO CIRCULANTES	\$0.00	\$0.00	\$0.00	\$0.00	\$0.00
OTROS ACTIVOS NO CIRCULANTES	\$0.00	\$0.00	\$0.00	\$0.00	\$0.00

"Bajo protesta de decir verdad declaramos que los Estados Financieros y sus notas, son razonablemente correctos y son responsabilidad del emisor".



[Signature]
C.LIC. EATIMA BERENICE CASTRO MENDOZA
DIRECTORA GENERAL



CP. MARIA DE LA LUZ MARTINEZ GARCIA

JEFATURA DE SERVICIOS ADMINISTRATIVOS
**INSTITUTO TECNOLÓGICO
SUPERIOR DE EBANO
SERVICIOS
ADMINISTRATIVOS**

SECRETARÍA DE
EDUCACIÓN PÚBLICA
GOBIERNO DEL ESTADO DE
SAN LUIS POTOSÍ
INSTITUTO TECNOLÓGICO
SUPERIOR DE EBANO S.L.P.
C.C.T. 25212055F



INSTITUTO TECNOLÓGICO SUPERIOR DE EBANO SAN LUIS POTOSÍ

Estado Analítico de la Deuda y Otros Pasivos

Del 01/ene./2024 Al 30/sep./2024

(Cifras en Pesos)

Fecha y hora de Impresión | 09/oct./2024 | 02:35 p. m.

Usr. SUPERVISOR
Rep: rptEstadoAnaliticoDeudaYPasivos

Denominación de las Deudas	Moneda de Contratación	Institución o País Acreedor	Saldo Inicial del Periodo	Saldo Final del Periodo
DEUDA PÚBLICA				
Deuda Interna				
Corto Plazo				
Instituciones de Crédito	Peso	México	\$0.00	\$0.00
Títulos y Valores	Peso	México	\$0.00	\$0.00
Arrendamientos Financieros	Peso	México	\$0.00	\$0.00
Deuda Externa				
Organismos Financieros Internacionales	Peso	México	\$0.00	\$0.00
Deuda Bilateral	Peso	México	\$0.00	\$0.00
Títulos y Valores	Peso	México	\$0.00	\$0.00
Arrendamientos Financieros	Peso	México	\$0.00	\$0.00
Subtotal de Deuda Pública a Corto Plazo	Peso	México	\$0.00	\$0.00
Largo Plazo				
Deuda Interna				
Instituciones de Crédito	Peso	México	\$0.00	\$0.00
Títulos y Valores	Peso	México	\$0.00	\$0.00
Arrendamientos Financieros	Peso	México	\$0.00	\$0.00
Deuda Externa				
Organismos Financieros Internacionales	Peso	México	\$0.00	\$0.00
Deuda Bilateral	Peso	México	\$0.00	\$0.00
Títulos y Valores	Peso	México	\$0.00	\$0.00
Arrendamientos Financieros	Peso	México	\$0.00	\$0.00
Subtotal de Deuda Pública a Largo Plazo	Peso	México	\$0.00	\$0.00
Total de Otros Pasivos	Peso	México	\$4,804,463.15	\$3,764,855.38
Total de Deuda Pública y Otros Pasivos	Peso	México	\$4,804,463.15	\$3,764,855.38



INSTITUTO TECNOLÓGICO SUPERIOR DE EBANO SAN LUIS POTOSÍ

Estado Analítico de la Deuda y Otros Pasivos

Del 01/ene./2024 Al 30/sep./2024

(Cifras en Pesos)

Usu: SUPERVISOR


Rep: rptEstadoAnaliticoDeudaYPasivos

Fecha y hora de impresión: 09/oct./2024 02:35 p. m.

Denominación de las Deudas	Moneda de Contratación	Institución o País Acreedor	Saldo Inicial del Periodo	Saldo Final del Periodo

"Bajo protesta de decir verdad declaramos que los Estados Financieros y sus notas, son razonablemente correctos y son responsabilidad del emisor".


 C.LIC. FATIMA BERENICE CASTRO MENDOZA
 DIRECTORA GENERAL


 CP. MARIA DE LA LUZ MARTINEZ GARCIA
 JEFATURA DE SERVICIOS ADMINISTRATIVOS



SECRETARÍA DE
EDUCACIÓN PÚBLICA
GOBIERNO DEL ESTADO DE
SAN LUIS POTOSÍ
INSTITUTO TECNOLÓGICO
SUPERIOR DE EBANO S.A.P.
C.C.T. 25410946P