



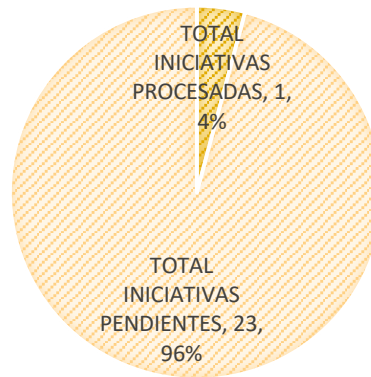
**LXIV Legislatura.** Se presenta el índice de dictaminación general acumulado por cada una de las comisiones permanentes, al 31 de octubre de 2024.

LXIV LEGISLATURA DESGLOCE POR COMISIÓN AL 31 DE OCTUBRE DE 2024																	
N°	COMISIÓN	INICIATIVAS TURNADAS	INICIATIVAS PROCESADAS	PROCEDENTES	IMPROCEDENTES	CADUCIDAD DECLARADA	SIN MATERIA	SEDESISTÓ	BAJA	SE DECLARA INCOMPETENCIA	DESECHADA	ARCHIVADA	NO APROBADO	INICIATIVAS PENDIENTES			
1	Agua																
2	Asuntos de Pueblos y Comunidades Indígenas y Afromexicanas																
3	Asuntos Migratorios																
4	Derechos Humanos	3	12.50%	0	0.00%											3	13.04%
5	Desarrollo Económico y Social	1	4.17%	0	0.00%											1	4.35%
6	Desarrollo Rural y Forestal																
7	Desarrollo Territorial Sustentable																
8	Ecología y Medio Ambiente																
9	Educación, Cultura, Ciencia y Tecnología																
10	Fomento al Turismo																
11	Gobernación	2	8.33%	0	0.00%											2	8.70%
12	Hacienda del Estado																
13	Igualdad de Género	1	4.17%	0	0.00%											1	4.35%
14	Movilidad, Comunicaciones y Transportes	1	4.17%	0	0.00%											1	4.35%
15	Niños, Niños, Adolescentes, Juventud y Deporte																
16	Normatividad Legislativa y Prácticas Parlamentarias	3	12.50%	0	0.00%											3	13.04%
17	Primera de Hacienda y Desarrollo Municipal	1	4.17%	0	0.00%											1	4.35%
18	Primera de Justicia	3	12.50%	0	0.00%											3	13.04%
19	Puntos Constitucionales																
20	Régimen Interno y Asuntos Electorales	1	4.17%	0	0.00%											1	4.35%
21	Salud y Asistencia Social	1	4.17%	0	0.00%											1	4.35%
22	Segunda de Hacienda y Desarrollo Municipal																
23	Segunda de Justicia	2	8.33%	0	0.00%											2	8.70%
24	Seguridad Pública, Prevención y Reinserción Social	1	4.17%	0	0.00%											1	4.35%
25	Trabajo y Previsión Social	2	8.33%	1	50.00%	1										1	4.35%
26	Transparencia y Acceso a la Información Pública																
27	Vigilancia de la Función de Fiscalización	2	8.33%	0	0.00%											2	8.70%
<b>TOTALES</b>		24	100.00%	1	4.17%	1	4.17%	0	0.00%	0	0.00%	0	0.00%	0	0.00%	23	95.83%

**Índice de Dictaminación General al 31 de octubre de 2024**

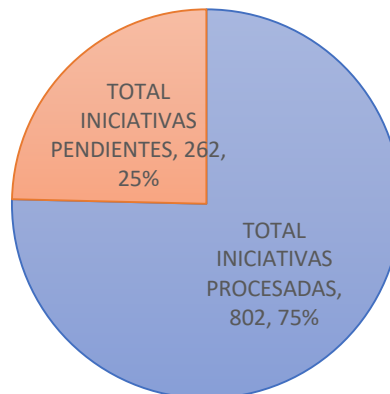
EFICIENCIA LEGISLATIVA				
LEGISLATURA	TOTAL INICIATIVAS TURNADAS	TOTAL INICIATIVAS PROCESADAS	TOTAL INICIATIVAS PENDIENTES	% EFICIENCIA LEGISLATIVA
LXIV	24	1	23	4.17%
LXIII	1064	802	262	75.38%
LXII	1688	1523	165	90.23%

**LXIV LEGISLATURA**



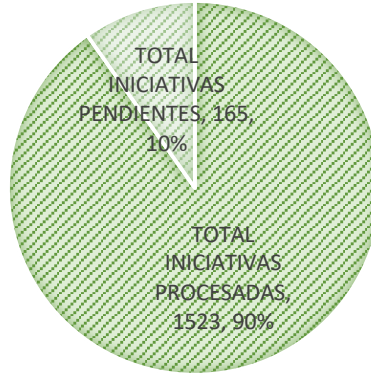
■ TOTAL INICIATIVAS PROCESADAS ■ TOTAL INICIATIVAS PENDIENTES

**LXIII LEGISLATURA**



■ TOTAL INICIATIVAS PROCESADAS ■ TOTAL INICIATIVAS PENDIENTES

## LXII LEGISLATURA



■ TOTAL INICIATIVAS PROCESADAS ■ TOTAL INICIATIVAS PENDIENTES

## Dictaminación por comisiones

**LXIV Legislatura.** Se presenta el índice actual de dictaminación por cada una de las comisiones permanentes, al 31 de octubre de 2024.

LXIV LEGISLATURA					
EFICIENCIA POR COMISIÓN AL 31 DE OCTUBRE DE 2024					
Nº	COMISIÓN	INICIATIVAS TURNADAS	INICIATIVAS PROCESADAS	INICIATIVAS PENDIENTES	EFICIENCIA LEGISLATIVA
1	Agua				
2	Asuntos de Pueblos y Comunidades Indígenas y Afromexicanas				
3	Asuntos Migratorios				
4	Derechos Humanos	3	0	3	0.00%
5	Desarrollo Económico y Social	1	0	1	0.00%
6	Desarrollo Rural y Forestal				
7	Desarrollo Territorial Sustentable				
8	Ecología y Media Ambiente				
9	Educación, Cultura, Ciencia y Tecnología				
10	Fomento al Turismo				
11	Gobernación	2	0	2	0.00%
12	Hacienda del Estado				
13	Igualdad de Género	1	0	1	0.00%
14	Movilidad, Comunicaciones y Transportes	1	0	1	0.00%
15	Niñas, Niños, Adolescentes, Juventud y Deporte				
16	Normatividad Legislativa y Prácticas Parlamentarias	3	0	3	0.00%
17	Primera de Hacienda y Desarrollo Municipal	1	0	1	0.00%
18	Primera de Justicia	3	0	3	0.00%
19	Puntos Constitucionales				
20	Régimen Interno y Asuntos ElectORALES	1	0	1	0.00%
21	Salud y Asistencia Social	1	0	1	0.00%
22	Segunda de Hacienda y Desarrollo Municipal				
23	Segunda de Justicia	2	0	2	0.00%
24	Seguridad Pública, Prevención y Reinserción Social	1	0	1	0.00%
25	Trabajo y Previsión Social	2	1	1	50.00%
26	Transparencia y Acceso a la Información Pública				
27	Vigilancia de la Función de Fiscalización	2	0	2	0.00%
	<b>TOTALES</b>	<b>24</b>	<b>1</b>	<b>23</b>	<b>4.17%</b>