




TECNOLÓGICO  
NACIONAL DE MÉXICO



POTOSÍ  
PARA LOS POTOSINOS  
GOBIERNO DEL ESTADO DE SAN LUIS POTOSÍ

SECE  
SECRETARÍA DE EDUCACIÓN  
DE SAN LUIS POTOSÍ



Instituto Tecnológico Superior de Ébano, S.L.P.

# ESTADOS FINANCIEROS

# DICIEMBRE

# 2024




"2024, Año del Bicentenario del Congreso Constituyente del Estado de San Luis Potosí"

Manuel Gómez Morín s/n Colonia Aviación, C.P. 79140, Ébano, San Luis Potosí Tel. (845) 263-5562 y (845) 263-2740  
E-mail: dir\_debano@tecnm.mx www.ebano.tecnm.mx





TECNOLÓGICO NACIONAL DE MÉXICO



POTOSÍ PARA LOS POTOSINOS  
GOBIERNO DEL ESTADO DE SAN LUIS POTOSÍ

SEGE

SECRETARÍA DE ECONOMÍA  
SECRETARÍA DE ECONOMÍA



Instituto Tecnológico Superior de Ébano, S.L.P.

# INFORMACIÓN CONTABLE



"2024, Año del Bicentenario del Congreso Constituyente del Estado de San Luis Potosí"

Manuel Gómez Morán s/n Colonia Aviación, C.P. 79140, Ébano, San Luis Potosí Tel. (845) 263-5562 y (845) 263-2740  
E-mail: dir\_debano@tecnm.mx www.ebano.tecnm.mx



2024  
Felipe Carrillo  
PUERTO



INSTITUTO TECNOLOGICO SUPERIOR DE EBANO  
SAN LUIS POTOSI  
Estado de Actividades

Usr: SUPERVISOR  
Rep: rptEstadoActividades

Del 01/ene./2024 al 31/dic./2024  
(Cifras en Pesos)

Fecha y hora de Impresión 14/ene./2025  
03:48 p. m.

Concepto	2024	2023
<b>INGRESOS Y OTROS BENEFICIOS</b>		
<b>INGRESOS DE GESTIÓN</b>	<b>\$1,684,376.06</b>	<b>\$1,597,621.00</b>
IMPUESTOS	\$0.00	\$0.00
CUOTAS Y APORTACIONES DE SEGURIDAD SOCIAL	\$0.00	\$0.00
CONTRIBUCIONES DE MEJORAS	\$0.00	\$0.00
DERECHOS	\$0.00	\$0.00
PRODUCTOS	\$0.00	\$0.00
APROVECHAMIENTOS	\$0.00	\$0.00
INGRESOS POR VENTA DE BIENES Y PRESTACIÓN DE SERVICIOS	\$1,684,376.06	\$1,597,621.00
<b>PARTICIPACIONES, APORTACIONES, CONVENIOS, INCENTIVOS DERIVADOS DE LA COLABORACIÓN FISCAL, FONDOS DISTINTOS DE APORTACIONES, TRANSFERENCIAS, ASIGNACIONES, SUBSIDIOS Y SUBVENCIONES, Y PENSIONES Y JUBILACIONES</b>	<b>\$22,353,613.51</b>	<b>\$21,325,227.26</b>
PARTICIPACIONES, APORTACIONES, CONVENIOS, INCENTIVOS DERIVADOS DE LA COLABORACIÓN FISCAL Y FONDOS DISTINTOS DE APORTACIONES	\$0.00	\$0.00
TRANSFERENCIAS, ASIGNACIONES, SUBSIDIOS Y SUBVENCIONES, Y PENSIONES Y JUBILACIONES	\$22,353,613.51	\$21,325,227.26
<b>OTROS INGRESOS Y BENEFICIOS</b>	<b>\$228,956.83</b>	<b>\$246,806.86</b>
INGRESOS FINANCIEROS	\$228,956.83	\$246,806.86
INCREMENTO POR VARIACIÓN DE INVENTARIOS	\$0.00	\$0.00
DISMINUCIÓN DEL EXCESO DE ESTIMACIONES POR PÉRDIDA O DETERIORO U OBSOLESCENCIA	\$0.00	\$0.00
DISMINUCIÓN DEL EXCESO DE PROVISIONES	\$0.00	\$0.00
OTROS INGRESOS Y BENEFICIOS VARIOS	\$0.00	\$0.00
<b>Total de Ingresos y Otros Beneficios</b>	<b>\$24,266,946.40</b>	<b>\$23,169,655.12</b>
<b>GASTOS Y OTRAS PÉRDIDAS</b>		
<b>GASTOS DE FUNCIONAMIENTO</b>	<b>\$20,990,839.13</b>	<b>\$20,208,666.58</b>
SERVICIOS PERSONALES	\$16,667,314.50	\$15,740,533.64
MATERIALES Y SUMINISTROS	\$1,069,635.62	\$1,000,337.95
SERVICIOS GENERALES	\$3,253,889.01	\$3,467,794.99
<b>TRANSFERENCIAS, ASIGNACIONES, SUBSIDIOS Y OTRAS AYUDAS</b>	<b>\$0.00</b>	<b>\$0.00</b>
TRANSFERENCIAS INTERNAS Y ASIGNACIONES AL SECTOR PÚBLICO	\$0.00	\$0.00
TRANSFERENCIAS AL RESTO DEL SECTOR PÚBLICO	\$0.00	\$0.00
SUBSIDIOS Y SUBVENCIONES	\$0.00	\$0.00
AYUDAS SOCIALES	\$0.00	\$0.00
PENSIONES Y JUBILACIONES	\$0.00	\$0.00
TRANSFERENCIAS A FIDEICOMISOS, MANDATOS Y CONTRATOS ANÁLOGOS	\$0.00	\$0.00
TRANSFERENCIAS A LA SEGURIDAD SOCIAL	\$0.00	\$0.00
DONATIVOS	\$0.00	\$0.00
TRANSFERENCIAS AL EXTERIOR	\$0.00	\$0.00
<b>PARTICIPACIONES Y APORTACIONES</b>	<b>\$0.00</b>	<b>\$0.00</b>
PARTICIPACIONES	\$0.00	\$0.00
APORTACIONES	\$0.00	\$0.00
CONVENIOS	\$0.00	\$0.00
<b>INTERESES, COMISIONES Y OTROS GASTOS DE LA DEUDA PÚBLICA</b>	<b>\$0.00</b>	<b>\$0.00</b>
INTERESES DE LA DEUDA PÚBLICA	\$0.00	\$0.00
COMISIONES DE LA DEUDA PÚBLICA	\$0.00	\$0.00
GASTOS DE LA DEUDA PÚBLICA	\$0.00	\$0.00
COSTO POR COBERTURAS	\$0.00	\$0.00
APOYOS FINANCIEROS	\$0.00	\$0.00
<b>OTROS GASTOS Y PÉRDIDAS EXTRAORDINARIAS</b>	<b>\$0.00</b>	<b>\$0.00</b>
ESTIMACIONES, DEPRECIACIONES, DETERIOROS, OBSOLESCENCIA Y AMORTIZACIONES	\$0.00	\$0.00
PROVISIONES	\$0.00	\$0.00
DISMINUCIÓN DE INVENTARIOS	\$0.00	\$0.00
OTROS GASTOS	\$0.00	\$0.00



**INSTITUTO TECNOLÓGICO SUPERIOR DE EBANO  
SAN LUIS POTOSÍ**

**Estado de Actividades**

Usu: SUPERVISOR  
Rep: rptEstadoActividades

Del 01/ene./2024 al 31/dic./2024  
(Cifras en Pesos)

Fecha y hora de Impresión | 14/ene./2025  
03:48 p. m.

Concepto	2024	2023
<b>INVERSIÓN PÚBLICA</b>	\$0.00	\$0.00
<b>INVERSIÓN PÚBLICA NO CAPITALIZABLE</b>	\$0.00	\$0.00
<b>Total de Gastos y otras Pérdidas</b>	\$20,990,839.13	\$20,208,666.58
<b>Resultados del Ejercicio (Ahorro/Desahorro)</b>	\$3,276,107.27	\$2,960,988.54

"Bajo protesta de decir verdad declaramos que los Estados Financieros y sus notas, son razonablemente correctos y son responsabilidad del emisor".



C.LIC. FATIMA BERENICE CASTRO MENDOZA  
DIRECTORA GENERAL

SECRETARÍA DE  
EDUCACIÓN PÚBLICA  
GOBIERNO DEL ESTADO DE  
SAN LUIS POTOSÍ  
INSTITUTO TECNOLÓGICO  
SUPERIOR DE EBANO, S.L.P.  
C.C.T. 24ERT0005F




CP. MARIA DE LA LUZ MARTINEZ  
JEFATURA DE SERVICIOS ADMINISTRATIVOS

INSTITUTO TECNOLÓGICO  
SUPERIOR DE EBANO  
**SERVICIOS  
ADMINISTRATIVOS**

**INSTITUTO TECNOLÓGICO SUPERIOR DE EBANO**  
Estado de Situación Financiera  
Al 31 de Diciembre de 2024  
(Cifras en Pesos)

Concepto	2024	2023	PASIVO	2024	2023
<b>ACTIVO</b>			<b>PASIVO</b>		
Activo Circulante			Cuentas por Pagar a Corto Plazo	4,344,021	4,804,463
Efectivo y Equivalentes	19,002,284	15,981,336	Documentos por Pagar a Corto Plazo	0	0
Derechos a Recibir Efectivo o Equivalentes	16,093,148	16,422,078	Porción a Corto Plazo de la Deuda Pública a Largo Plazo	0	0
Derechos a Recibir Bienes o Servicios	61,678	61,678	Títulos y Valores a Corto Plazo	0	0
Inventarios	0	0	Pasivos Diferidos a Corto Plazo	0	0
Atracciones	0	0	Fondos y Bienes de Terceros en Garantía y/o Administración a Corto Plazo	0	0
Estimación por Pérdida o Deterioro de Activos Circulantes	0	0	Provisiones a Corto Plazo	0	0
Otros Activos Circulantes	194,902	194,902	Otros Pasivos a Corto Plazo	0	0
<b>Total de Activos Circulantes</b>	<b>35,352,013</b>	<b>32,659,995</b>	<b>Total de Pasivos Circulantes</b>	<b>4,344,021</b>	<b>4,804,463</b>
Activo No Circulante			<b>Pasivo No Circulante</b>		
Inversiones Financieras a Largo Plazo	0	0	Cuentas por Pagar a Largo Plazo	0	0
Derechos a Recibir Efectivo o Equivalentes a Largo Plazo	0	0	Documentos por Pagar a Largo Plazo	0	0
Bienes Inmuebles, Infraestructura y Construcciones en Proceso	4,853,400	4,853,400	Deuda Pública a Largo Plazo	0	0
Bienes Muebles	2,976,377	2,898,177	Pasivos Diferidos a Largo Plazo	0	0
Activos Intangibles	54,717	54,717	Fondos y Bienes de Terceros en Garantía y/o en Administración a Largo Plazo	0	0
Depreciación, Deterioro y Amortización Acumulada de Bienes	0	0	Provisiones a Largo Plazo	0	0
Activos Diferidos	19,389	23,888	<b>Total de Pasivos No Circulantes</b>	<b>0</b>	<b>0</b>
Estimación por Pérdida o Deterioro de Activos no Circulantes	0	0	<b>Total del Pasivo</b>	<b>4,344,021</b>	<b>4,804,463</b>
Otros Activos no Circulantes	0	0	<b>HACIENDA PÚBLICA/PATRIMONIO</b>		
<b>Total de Activos No Circulantes</b>	<b>7,903,893</b>	<b>7,830,183</b>	Hacienda Pública/Patrimonio Contribuido	0	0
<b>Total del Activo</b>	<b>43,255,905</b>	<b>40,490,178</b>	Aportaciones	0	0
			Donaciones de Capital	0	0
			Actualización de la Hacienda Pública /Patrimonio	0	0
			Hacienda Pública/Patrimonio Generado	38,911,885	35,685,715
			Resultados del Ejercicio (Ahorro/Desahorro)	3,276,107	2,960,989
			Resultados de Ejercicios Anteriores	35,635,777	32,724,726
			Revalúos	0	0
			Reservas	0	0
			Rectificaciones de Resultados de Ejercicios Anteriores	0	0
			<b>Exceso o Insuficiencia en la Actualización de la Hacienda Pública/Patrimonio</b>	<b>0</b>	<b>0</b>
			Resultado por Posición Monetaria	0	0
			Resultado por Tenencia de Activos no Monetarios	0	0
			<b>Total Hacienda Pública/Patrimonio</b>	<b>38,911,885</b>	<b>35,685,715</b>
			<b>Total del Pasivo y Hacienda Pública /Patrimonio</b>	<b>43,255,905</b>	<b>40,490,178</b>

Bajo protesta de decir verdad declaramos que los Estados Financieros y sus notas, son razonablemente correctos y son responsabilidad del emisor.

  
C.LIC. FATMA BERENICE CASTRO  
DIRECTORA GENERAL



SECRETARÍA DE  
EDUCACIÓN PÚBLICA  
GOBIERNO DEL ESTADO DE  
SAN LUIS POTOSÍ  
INSTITUTO TECNOLÓGICO  
SUPERIOR DE EBANO, S.L.P.  
C.C.T. 24ET10007

  
CP. MARIA DE LA LUZ MARINEZ GARCIA  
JEFATURA DE SERVICIOS ADMINISTRATIVOS

INSTITUTO TECNOLÓGICO  
SUPERIOR DE EBANO  
**SERVICIOS  
ADMINISTRATIVOS**

**INSTITUTO TECNOLÓGICO SUPERIOR DE EBANO**

**Estado de Variación en la Hacienda Pública**

Del 1 de Enero al 31 de Diciembre de 2024

(Cifras en Pesos)

Concepto	Hacienda Pública / Patrimonio Contribuido	Hacienda Pública / Patrimonio Generado de Ejercicios Anteriores	Hacienda Pública / Patrimonio Generado del Ejercicio	Exceso o Insuficiencia en la Actualización de la Hacienda Pública / Patrimonio	TOTAL
<b>Hacienda Pública/ Patrimonio Contribuido Neto de 2023</b>	0				0
Aportaciones	0	0	0	0	0
Donaciones de Capital	0	0	0	0	0
Actualización de la Hacienda Pública/Patrimonio	0	0	0	0	0
<b>Hacienda Pública/Patrimonio Generado Neto de 2023</b>		32,724,726	2,960,989		35,685,715
Resultados del Ejercicio (Ahorro/Desahorro)	0	0	2,960,989	0	2,960,989
Resultados de Ejercicios Anteriores	0	32,724,726	0	0	32,724,726
Revalúos	0	0	0	0	0
Reservas	0	0	0	0	0
Rectificaciones de Resultados de Ejercicios Anteriores	0	0	0	0	0
<b>Exceso o Insuficiencia en la Actualización de la Hacienda Pública/Patrimonio Neto de 2023</b>				0	0
Resultado por Posición Monetaria	0	0	0	0	0
Resultado por Tenencia de Activos no Monetarios	0	0	0	0	0
<b>Hacienda Pública/Patrimonio Neto Final de 2023</b>	0	32,724,726	2,960,989	0	35,685,715
<b>Cambios en la Hacienda Pública/Patrimonio Contribuido Neto de 2024</b>	0				0
Aportaciones	0	0	0	0	0
Donaciones de Capital	0	0	0	0	0
Actualización de la Hacienda Pública/Patrimonio	0	0	0	0	0
<b>Variaciones de la Hacienda Pública/Patrimonio Generado Neto de 2024</b>		2,911,051	315,119		3,226,170
Resultados del Ejercicio (Ahorro/Desahorro)	0	0	3,276,107	0	3,276,107
Resultados de Ejercicios Anteriores	0	2,911,051	-2,960,989	0	-49,937
Revalúos	0	0	0	0	0
Reservas	0	0	0	0	0
Rectificaciones de Resultados de Ejercicios Anteriores	0	0	0	0	0
<b>Cambios en el Exceso o Insuficiencia en la Actualización de la Hacienda Pública/Patrimonio Neto de 2024</b>				0	0
Resultado por Posición Monetaria	0	0	0	0	0
Resultado por Tenencia de Activos no Monetarios	0	0	0	0	0
<b>Hacienda Pública/Patrimonio Neto Final de 2024</b>	0	35,635,777	3,276,107	0	38,911,885

Bajo protesta de decir verdad declaramos que los Estados Financieros y Anexos que se presentan, son razonablemente correctos y son responsabilidad del emisor.



C.LIC. FÁTIMA BERENICE CASTRO MENDO  
DIRECTORA GENERAL



SECRETARÍA DE  
EDUCACIÓN PÚBLICA  
GOBIERNO DEL ESTADO DE  
SAN LUIS POTOSÍ  
INSTITUTO TECNOLÓGICO  
SUPERIOR DE EBANO, S.L.P.  
C.C.T. 24EIT0005F



CP. MARÍA DE LA LUZ MARTÍNEZ GARCÍA  
JEFATURA DE SERVICIOS ADMINISTRATIVOS







INSTITUTO TECNOLÓGICO  
SUPERIOR DE ÉBANO  
**SERVICIOS  
ADMINISTRATIVOS**

**INSTITUTO TECNOLÓGICO SUPERIOR DE EBANO**  
**Estado de Cambios en la Situación Financiera**  
**Del 1 de Enero al 31 de Diciembre de 2024**  
**(Cifras en Pesos)**

Concepto	Origen	Aplicación
<b>ACTIVO</b>	<b>333,420</b>	<b>3,099,147</b>
<b>Activo Circulante</b>	<b>328,930</b>	<b>3,020,948</b>
Efectivo y Equivalentes	0	3,020,948
Derechos a Recibir Efectivo o Equivalentes	328,930	0
Derechos a Recibir Bienes o Servicios	0	0
Inventarios	0	0
Almacenes	0	0
Estimación por Pérdida o Deterioro de Activos Circulantes	0	0
Otros Activos Circulantes	0	0
<b>Activo No Circulante</b>	<b>4,490</b>	<b>78,199</b>
Inversiones Financieras a Largo Plazo	0	0
Derechos a Recibir Efectivo o Equivalentes a Largo Plazo	0	0
Bienes Inmuebles, Infraestructura y Construcciones en Proceso	0	0
Bienes Muebles	0	78,199
Activos Intangibles	0	0
Depreciación, Deterioro y Amortización Acumulada de Bienes	0	0
Activos Diferidos	4,490	0
Estimación por Pérdida o Deterioro de Activos no Circulantes	0	0
Otros Activos no Circulantes	0	0
<b>PASIVO</b>	<b>0</b>	<b>460,442</b>
<b>Pasivo Circulante</b>	<b>0</b>	<b>460,442</b>
Cuentas por Pagar a Corto Plazo	0	460,442
Documentos por Pagar a Corto Plazo	0	0
Porción a Corto Plazo de la Deuda Pública a Largo Plazo	0	0
Títulos y Valores a Corto Plazo	0	0
Pasivos Diferidos a Corto Plazo	0	0
Fondos y Bienes de Terceros en Garantía y/o Administración a Corto Plazo	0	0
Provisiones a Corto Plazo	0	0
Otros Pasivos a Corto Plazo	0	0
<b>Pasivo No Circulante</b>	<b>0</b>	<b>0</b>
Cuentas por Pagar a Largo Plazo	0	0
Documentos por Pagar a Largo Plazo	0	0
Deuda Pública a Largo Plazo	0	0
Pasivos Diferidos a Largo Plazo	0	0
Fondos y Bienes de Terceros en Garantía y/o en Administración a Largo Plazo	0	0
Provisiones a Largo Plazo	0	0
<b>HACIENDA PÚBLICA/PATRIMONIO</b>	<b>3,226,170</b>	<b>0</b>
<b>Hacienda Pública/Patrimonio Contribuido</b>	<b>0</b>	<b>0</b>
Aportaciones	0	0
Donaciones de Capital	0	0
Actualización de la Hacienda Pública/Patrimonio	0	0
<b>Hacienda Pública/Patrimonio Generado</b>	<b>3,226,170</b>	<b>0</b>
Resultados del Ejercicio (Ahorro/Desahorro)	315,119	0
Resultados de Ejercicios Anteriores	2,911,051	0
Revalúos	0	0
Reservas	0	0
Rectificaciones de Resultados de Ejercicios Anteriores	0	0
<b>Exceso o Insuficiencia en la Actualización de la Hacienda Pública/Patrimonio</b>	<b>0</b>	<b>0</b>
Resultado por Posición Monetaria	0	0
Resultado por Tenencia de Activos no Monetarios	0	0

Bajo protesta de decir verdad declaramos que los Estados Financieros y Anexos que se presentan, son razonablemente correctos y son responsabilidad del emisor.



  
**C. LIC. FÁTIMA BERENICE CASTRO MENDOZA**  
 DIRECTORA GENERAL  
  
**SECRETARÍA DE EDUCACIÓN PÚBLICA**  
**GOBIERNO DEL ESTADO DE SAN LUIS POTOSÍ**  
**INSTITUTO TECNOLÓGICO SUPERIOR DE EBANO, S.L.P.**  
**C.C.T. 24EIT9005F**



  
**CP. MARÍA DE LA LUZ MARTÍNEZ GARCÍA**  
 JEFEATURA DE SERVICIOS ADMINISTRATIVOS  
  
**INSTITUTO TECNOLÓGICO SUPERIOR DE EBANO**  
**SERVICIOS ADMINISTRATIVOS**

**INSTITUTO TECNOLÓGICO SUPERIOR DE EBANO**  
**Estado de Flujos de Efectivo**  
**Del 1 de Enero al 31 de Diciembre de 2024**  
**(Cifras en Pesos)**

Concepto	2024	2023
<b>Flujos de Efectivo de las Actividades de Operación</b>		
<b>Origen</b>	<b>24,266,946</b>	<b>21,694,212</b>
Impuestos	0	0
Cuotas y Aportaciones de Seguridad Social	0	0
Contribuciones de Mejoras	0	0
Derechos	0	0
Productos	0	0
Aprovechamientos	0	0
Ingresos por Venta de Bienes y Prestación de Servicios	1,913,333	1,844,428
Participaciones, Aportaciones, Convenios, Incentivos Derivados de la Colaboración Fiscal y Fondos Distintos de Aportaciones	0	0
Transferencias, Asignaciones, Subsidios y Subvenciones, y Pensiones y Jubilaciones	22,353,614	19,849,784
Otros Orígenes de Operación	0	0
<b>Aplicación</b>	<b>21,167,799</b>	<b>22,169,428</b>
Servicios Personales	16,360,438	15,452,190
Materiales y Suministros	1,069,636	1,000,338
Servicios Generales	3,141,288	3,349,149
Transferencias Internas y Asignaciones al Sector Público	0	0
Transferencias al Resto del Sector Público	0	0
Subsidios y Subvenciones	0	0
Ayudas Sociales	0	0
Pensionamientos y Jubilaciones	0	0
Transferencias a Fideicomisos, Mandatos y Contratos Análogos	0	0
Transferencias a la Seguridad Social	0	0
Donativos	0	0
Transferencias al Exterior	0	0
Participaciones	0	0
Aportaciones	0	0
Convenios	0	0
Otras Aplicaciones de Operación	596,437	2,367,751
<b>Flujos Netos de Efectivo por Actividades de Operación</b>	<b>3,099,147</b>	<b>-475,216</b>
<b>Flujos de Efectivo de las Actividades de Inversión</b>		
<b>Origen</b>	<b>0</b>	<b>0</b>
Bienes Inmuebles, Infraestructura y Construcciones en Proceso	0	0
Bienes Muebles	0	0
Otros Orígenes de Inversión	0	0
<b>Aplicación</b>	<b>78,199</b>	<b>68,492</b>
Bienes Inmuebles, Infraestructura y Construcciones en Proceso	0	0
Bienes Muebles	78,199	68,492
Otras Aplicaciones de Inversión	0	0
<b>Flujos Netos de Efectivo por Actividades de Inversión</b>	<b>-78,199</b>	<b>-68,492</b>
<b>Flujos de Efectivo de las Actividades de Financiamiento</b>		
<b>Origen</b>	<b>0</b>	<b>0</b>
Endeudamiento Neto	0	0
Interno	0	0
Externo	0	0
Otros Orígenes de Financiamiento	0	0
<b>Aplicación</b>	<b>0</b>	<b>0</b>
Servicios de la Deuda	0	0
Interno	0	0
Externo	0	0
Otras Aplicaciones de Financiamiento	0	0
<b>Flujos Netos de Efectivo por Actividades de Financiamiento</b>	<b>0</b>	<b>0</b>
<b>Incremento/Disminución Neta en el Efectivo y Equivalentes al Efectivo</b>	<b>3,020,948</b>	<b>-543,708</b>
<b>Efectivo y Equivalentes al Efectivo al Inicio del Ejercicio</b>	<b>15,981,336</b>	<b>16,525,044</b>
<b>Efectivo y Equivalentes al Efectivo al Final del Ejercicio</b>	<b>19,002,284</b>	<b>15,981,336</b>

Bajo protesta de decir verdad declaramos que los Estados Financieros y sus notas, son razonablemente correctos y son responsabilidad del emisor.

  
**C.LIC. FÁTIMA BERENICE CASTRO MENDO**  
 DIRECTORA GENERAL  
  
**SECRETARÍA DE EDUCACIÓN PÚBLICA**  
**GOBIERNO DEL ESTADO DE SAN LUIS POTOSÍ**  
**INSTITUTO TECNOLÓGICO SUPERIOR DE EBANO, S.L.P.**  
**C.C.T. 24870000F**

  
**CP. MARÍA DE LA LUZ MARTÍNEZ GARCÍA**  
 JEFEATURA DE SERVICIOS ADMINISTRATIVOS  
  
**INSTITUTO TECNOLÓGICO SUPERIOR DE ÉBANO**  
**SERVICIOS ADMINISTRATIVOS**



# INSTITUTO TECNOLÓGICO SUPERIOR DE EBANO SAN LUIS POTOSÍ

## Estado Analítico del Activo

Del 01/ene./2024 al 31/dic./2024

(Cifras en Pesos)



Usr: SUPERVISOR  
Repr: rptEstadoAnaliticoDeActivosYPasivos\_R

Fecha y hora de Impresión: 14/ene./2025 08:23 a. m.

Concepto	Saldo Inicial	Cargos del periodo	Abonos del periodo	Saldo Final	Variación del Periodo
<b>ACTIVO</b>	<b>\$40,490,177.66</b>	<b>\$75,448,747.33</b>	<b>\$72,683,019.69</b>	<b>\$43,255,905.30</b>	<b>\$2,765,727.64</b>
ACTIVO CIRCULANTE	\$32,659,994.65	\$75,369,335.57	\$72,677,317.65	\$35,352,012.57	\$2,692,017.92
EFFECTIVO Y EQUIVALENTES	\$15,981,336.22	\$50,431,238.32	\$47,410,290.47	\$19,002,284.07	\$3,020,947.85
DERECHOS A RECIBIR EFECTIVO O EQUIVALENTES	\$16,422,078.07	\$24,938,097.25	\$25,267,027.18	\$16,093,148.14	-\$328,929.93
DERECHOS A RECIBIR BIENES O SERVICIOS	\$61,678.42	\$0.00	\$0.00	\$61,678.42	\$0.00
INVENTARIOS	\$0.00	\$0.00	\$0.00	\$0.00	\$0.00
ALMACENES	\$0.00	\$0.00	\$0.00	\$0.00	\$0.00
ESTIMACIÓN POR PERDIDA O DETERIORO DE ACTIVOS CIRCULANTES	\$0.00	\$0.00	\$0.00	\$0.00	\$0.00
OTROS ACTIVOS CIRCULANTES	\$194,901.94	\$0.00	\$0.00	\$194,901.94	\$0.00
<b>ACTIVO NO CIRCULANTE</b>	<b>\$7,830,183.01</b>	<b>\$79,411.76</b>	<b>\$5,702.04</b>	<b>\$7,903,892.73</b>	<b>\$73,709.72</b>
INVERSIONES FINANCIERAS A LARGO PLAZO	\$0.00	\$0.00	\$0.00	\$0.00	\$0.00
DERECHOS A RECIBIR EFECTIVO O EQUIVALENTES A LARGO PLAZO	\$0.00	\$0.00	\$0.00	\$0.00	\$0.00
BIENES INMUEBLES, INFRAESTRUCTURA Y CONSTRUCCIONES EN PROCESO	\$4,853,400.37	\$0.00	\$0.00	\$4,853,400.37	\$0.00
BIENES MUEBLES	\$2,898,177.31	\$78,199.45	\$0.00	\$2,976,376.76	\$78,199.45
ACTIVOS INTANGIBLES	\$54,716.98	\$0.00	\$0.00	\$54,716.98	\$0.00
DEPRECIACIÓN, DETERIORO Y AMORTIZACIÓN ACUMULADA DE BIENES	\$0.00	\$0.00	\$0.00	\$0.00	\$0.00
ACTIVOS DIFERIDOS	\$23,888.35	\$1,212.31	\$5,702.04	\$19,398.62	-\$4,489.73
ESTIMACIÓN POR PÉRDIDA O DETERIORO DE ACTIVOS NO CIRCULANTES	\$0.00	\$0.00	\$0.00	\$0.00	\$0.00
OTROS ACTIVOS NO CIRCULANTES	\$0.00	\$0.00	\$0.00	\$0.00	\$0.00

"Bajo protesta de decir verdad declaramos que los Estados Financieros y sus notas, son razonablemente correctos y son responsabilidad del emisor".



*F. Salazar*  
C.LIC. FATIMA BERENICE CASTRO MENDOZA  
DIRECTORA GENERAL



CP. MARIA DE LA LUZ MARTINEZ GARCIA  
JEFATURA DE SERVICIOS ADMINISTRATIVOS ADMINISTRATIVOS  
INSTITUTO TECNOLÓGICO SUPERIOR DE EBANO

SECRETARÍA DE EDUCACIÓN PÚBLICA  
GOBIERNO DEL ESTADO DE SAN LUIS POTOSÍ  
INSTITUTO TECNOLÓGICO SUPERIOR DE EBANO, S.L.P.  
C.C.T. 24ET1005F

# INSTITUTO TECNOLÓGICO SUPERIOR DE EBANO SAN LUIS POTOSÍ

**Estado Analítico de la Deuda y Otros Pasivos**  
Del 01/ene./2024 Al 31/dic./2024  
(Cifras en Pesos)

Fecha y hora de Impresión  
14/ene./2025  
02:49 p. m.



Utr: SUPERVISOR  
Rep: rptEstadoAnaliticoDeudaYPasivos

Denominación de las Deudas	Moneda de Contratación	Institución o País Acreedor	Saldo Inicial del Periodo	Saldo Final del Periodo
<b>DEUDA PÚBLICA</b>				
<b>Corto Plazo</b>				
<b>Deuda Interna</b>				
Instituciones de Crédito	Peso	México	\$0.00	\$0.00
Títulos y Valores	Peso	México	\$0.00	\$0.00
Arrendamientos Financieros	Peso	México	\$0.00	\$0.00
<b>Deuda Externa</b>				
Organismos Financieros Internacionales	Peso	México	\$0.00	\$0.00
Deuda Bilateral	Peso	México	\$0.00	\$0.00
Títulos y Valores	Peso	México	\$0.00	\$0.00
Arrendamientos Financieros	Peso	México	\$0.00	\$0.00
<b>Subtotal de Deuda Pública a Corto Plazo</b>	Peso	México	\$0.00	\$0.00
<b>Largo Plazo</b>				
<b>Deuda Interna</b>				
Instituciones de Crédito	Peso	México	\$0.00	\$0.00
Títulos y Valores	Peso	México	\$0.00	\$0.00
Arrendamientos Financieros	Peso	México	\$0.00	\$0.00
<b>Deuda Externa</b>				
Organismos Financieros Internacionales	Peso	México	\$0.00	\$0.00
Deuda Bilateral	Peso	México	\$0.00	\$0.00
Títulos y Valores	Peso	México	\$0.00	\$0.00
Arrendamientos Financieros	Peso	México	\$0.00	\$0.00
<b>Subtotal de Deuda Pública a Largo Plazo</b>	Peso	México	\$0.00	\$0.00
<b>Total de Otros Pasivos</b>	Peso	México	\$4,804,463.15	\$4,344,020.70
<b>Total de Deuda Pública y Otros Pasivos</b>	Peso	México	\$4,804,463.15	\$4,344,020.70



# INSTITUTO TECNOLÓGICO SUPERIOR DE EBANO SAN LUIS POTOSÍ

## Estado Analítico de la Deuda y Otros Pasivos

Del 01/ene./2024 Al 31/dic./2024

(Cifras en Pesos)

Usr: SUPERVISOR

Rep: rptEstadoAnaliticoDeudaYPasivos

Fecha y 14/ene./2025

hora de Impresión 02:49 p. m.

Denominación de las Deudas	Moneda de Contratación	Institución o País Acreedor	Saldo Inicial del Periodo	Saldo Final del Periodo

"Bajo protesta de decir verdad declaramos que los Estados Financieros y sus notas son razonablemente correctos y son responsabilidad del emisor".

C. LIC. FATIMA BERENICE CASTRO MENDOZA  
DIRECTORA GENERAL



SECRETARÍA DE  
EDUCACIÓN PÚBLICA  
GOBIERNO DEL ESTADO DE  
SAN LUIS POTOSÍ  
INSTITUTO TECNOLÓGICO  
SUPERIOR DE EBANO, S.L.P.  
C.C.T. 24ET0005F



CP. MARIA DE LA LUZ MARTINEZ GARCIA  
JEFATURA DE SERVICIOS ADMINISTRATIVOS

SERVICIOS  
ADMINISTRATIVOS