


COMISION ESTATAL DE GARANTIA DE ACCESO A LA INFORMACION PUBLICA (CEGAIP)
Estado Analítico del Ejercicio del Presupuesto de Egresos
Clasificación por Objeto del Gasto (Capítulo y Concepto)
Del 1 de Enero al 30 de Junio de 2021

Concepto	Egresos					
	Aprobado	Ampliaciones/ (Reducciones)	Modificado	Devengado	Pagado	Subejercicio
	1	2	3 = (1 + 2)	4	5	6 = (3 - 4)
Servicios Personales	28,672,553	-3,488,178	25,184,375	10,782,007	10,341,456	14,402,368
Remuneraciones al Personal de Carácter Permanente	14,578,313	-781,631	13,796,682	6,678,683	6,678,683	7,118,000
Remuneraciones al Personal de Carácter Transitorio	2,856,650	-2,477,794	378,855	378,855	378,855	0
Remuneraciones Adicionales y Especiales	4,456,494	-227,136	4,229,358	879,504	879,504	3,349,854
Seguridad Social	3,941,268	-520,199	3,421,069	1,564,127	1,123,576	1,856,942
Otras Prestaciones Sociales y Económicas	2,476,912	-101,866	2,375,046	1,099,380	1,099,380	1,275,666
Previsiones	0	626,448	626,448	0	0	626,448
Pago de Estímulos a Servidores Públicos	362,916	-6,000	356,916	181,458	181,458	175,458
Materiales y Suministros	569,251	-37,533	531,719	94,407	94,407	437,311
Materiales de Administración, Emisión de Documentos y Artículos Oficiales	401,800	-22,330	379,470	77,942	77,942	301,528
Alimentos y Utensilios	17,500	0	17,500	3,737	3,737	13,763
Materias Primas y Materiales de Producción y Comercialización	0	0	0	0	0	0
Materiales y Artículos de Construcción y de Reparación	5,000	0	5,000	1,694	1,694	3,306
Productos Químicos, Farmacéuticos y de Laboratorio	2,000	0	2,000	0	0	2,000
Combustibles, Lubricantes y Aditivos	105,000	-10,000	95,000	0	0	95,000
Vestuario, Blancos, Prendas de Protección y Artículos Deportivos	0	4,408	4,408	4,408	4,408	0
Materiales y Suministros Para Seguridad	0	0	0	0	0	0
Herramientas, Refacciones y Accesorios Menores	37,951	-9,610	28,341	6,627	6,627	21,714
Servicios Generales	3,710,122	-1,717,777	1,992,345	511,201	458,547	1,481,145
Servicios Básicos	303,700	-12,061	291,639	111,027	111,027	180,612
Servicios de Arrendamiento	1,867,583	-1,853,291	14,292	9,280	9,280	5,012
Servicios Profesionales, Científicos, Técnicos y Otros Servicios	197,179	260,772	457,951	85,366	78,594	372,585
Servicios Financieros, Bancarios y Comerciales	53,500	12,743	66,243	16,505	16,505	49,738
Servicios de Instalación, Reparación, Mantenimiento y Conservación	217,700	-131,703	85,997	2,382	2,382	83,615
Servicios de Comunicación Social y Publicidad	6,000	-173	5,827	5,827	4,667	0
Servicios de Traslado y Viáticos	168,500	23,313	191,813	4,159	4,159	187,653
Servicios Oficiales	19,000	14,757	33,757	21,378	21,378	12,379
Otros Servicios Generales	876,960	-32,134	844,826	255,276	210,555	589,550
Transferencias, Asignaciones, Subsidios y Otras Ayudas	0	0	0	0	0	0
Transferencias Internas y Asignaciones al Sector Público	0	0	0	0	0	0
Transferencias al Resto del Sector Público	0	0	0	0	0	0
Subsidios y Subvenciones	0	0	0	0	0	0
Ayudas Sociales	0	0	0	0	0	0
Pensiones y Jubilaciones	0	0	0	0	0	0
Transferencias a Fideicomisos, Mandatos y Otros Análogos	0	0	0	0	0	0
Transferencias a la Seguridad Social	0	0	0	0	0	0
Donativos	0	0	0	0	0	0
Transferencias al Exterior	0	0	0	0	0	0
Bienes Muebles, Inmuebles e Intangibles	330,000	-268,499	61,501	61,501	61,501	0
Mobiliario y Equipo de Administración	100,000	-57,780	42,220	42,220	42,220	0
Mobiliario y Equipo Educativo y Recreativo	0	0	0	0	0	0
Equipo e Instrumental Médico y de Laboratorio	0	0	0	0	0	0
Vehículos y Equipo de Transporte	0	0	0	0	0	0
Equipo de Defensa y Seguridad	0	0	0	0	0	0
Maquinaria, Otros Equipos y Herramientas	0	3,996	3,996	3,996	3,996	0
Activos Biológicos	0	0	0	0	0	0
Bienes Inmuebles	0	0	0	0	0	0
Activos Intangibles	230,000	-214,716	15,284	15,284	15,284	0
Inversión Pública	0	5,995,000	5,995,000	1,568,833	1,568,833	4,426,167
Obra Pública en Bienes de Dominio Público	0	0	0	0	0	0
Obra Pública en Bienes Propios	0	0	0	0	0	0
Proyectos Productivos y Acciones de Fomento	0	5,995,000	5,995,000	1,568,833	1,568,833	4,426,167
Inversiones Financieras y Otras Provisiones	0	0	0	0	0	0
Inversiones Para el Fomento de Actividades Productivas	0	0	0	0	0	0


COMISION ESTATAL DE GARANTIA DE ACCESO A LA INFORMACION PUBLICA (CEGAIP)
 Estado Analítico del Ejercicio del Presupuesto de Egresos
 Clasificación por Objeto del Gasto (Capítulo y Concepto)
 Del 1 de Enero al 30 de Junio de 2021

Concepto	Egresos					Subejercicio
	Aprobado	Ampliaciones/ (Reducciones)	Modificado	Devengado	Pagado	
	1	2	3 = (1 + 2)	4	5	6 = (3 - 4)
Acciones y Participaciones de Capital	0	0	0	0	0	0
Compra de Títulos y Valores	0	0	0	0	0	0
Concesión de Préstamos	0	0	0	0	0	0
Inversiones en Fideicomisos, Mandatos y Otros Análogos	0	0	0	0	0	0
Otras Inversiones Financieras	0	0	0	0	0	0
Provisiones para Contingencias y Otras Erogaciones Especiales	0	0	0	0	0	0
Participaciones y Aportaciones	0	0	0	0	0	0
Participaciones	0	0	0	0	0	0
Aportaciones	0	0	0	0	0	0
Convenios	0	0	0	0	0	0
Deuda Pública	0	0	0	0	0	0
Amortización de la Deuda Pública	0	0	0	0	0	0
Intereses de la Deuda Pública	0	0	0	0	0	0
Comisiones de la Deuda Pública	0	0	0	0	0	0
Gastos de la Deuda Pública	0	0	0	0	0	0
Costo por Coberturas	0	0	0	0	0	0
Apoyos Financieros	0	0	0	0	0	0
Adeudos de Ejercicios Fiscales Anteriores (Adefas)	0	0	0	0	0	0
Total del Gasto	33,281,927	483,013	33,764,940	13,017,949	12,524,744	20,746,991


Bajo protesta de decir verdad declaramos que los Estados Financieros y sus Notas son razonablemente correctos y responsabilidad del emisor



LIC. DAVID ENRIQUE MENCHACA ZUÑIGA
COMISIONADO PRESIDENTE



C.P. AMELIA SALAZAR GÓNZALEZ
DIRECTORA DE ADMINISTRACIÓN Y FINANZAS



C.P. ANAHÍ GUADALUPE CÁRDENAS JACOBO
CONTADOR



C.P. MAYRA MARTÍNEZ MARTÍNEZ
CONTADOR