

**COMISION ESTATAL DE GARANTIA DE ACCESO A LA
INFORMACION PUBLICA (CEGAIP)**

**SAN LUIS POTOSI
Estados de Resultados**


Del 01/jun./2021 al 30/jun./2021

Usr: Supervisor


rptEstadoResultado

	PERIODO		ACUMULADO	
	1/jun. al 30/jun./2021	%	01/ene al 30/jun./2021	%
INGRESOS Y OTROS BENEFICIOS				
INGRESOS DE GESTIÓN	\$37.19	0.00%	\$145,118.89	0.83%
APROVECHAMIENTOS	\$37.19	0.00%	\$145,118.89	0.83%
PARTICIPACIONES, APORTACIONES, CONVENIOS, INCENTIVOS	\$2,773,495.00	99.99%	\$17,263,063.39	99.16%
TRANSFERENCIAS, ASIGNACIONES, SUBSIDIOS Y SUBVENCIONES, Y TRANSFERENCIAS Y ASIGNACIONES	\$2,773,495.00 \$2,773,495.00	99.99% 99.99%	\$17,263,063.39 \$17,263,063.39	99.16% 99.16%
OTROS INGRESOS Y BENEFICIOS	\$0.00	0.00%	\$0.00	0.00%
Total de Ingresos	\$2,773,532.19	100.00%	\$17,408,182.28	100.00%
GASTOS Y OTRAS PÉRDIDAS				
GASTOS DE FUNCIONAMIENTO	\$1,994,399.82	71.90%	\$11,387,614.87	65.41%
SERVICIOS PERSONALES	\$1,829,864.05	65.97%	\$10,782,006.88	61.93%
MATERIALES Y SUMINISTROS	\$40,014.40	1.44%	\$94,407.22	0.54%
SERVICIOS GENERALES	\$124,521.37	4.48%	\$511,200.77	2.93%
TRANSFERENCIAS, ASIGNACIONES, SUBSIDIOS Y OTRAS AYUDAS	\$0.00	0.00%	\$0.00	0.00%
PARTICIPACIONES Y APORTACIONES	\$0.00	0.00%	\$0.00	0.00%
INTERESES, COMISIONES Y OTROS GASTOS DE LA DEUDA PÚBLICA	\$0.00	0.00%	\$0.00	0.00%
OTROS GASTOS Y PÉRDIDAS EXTRAORDINARIAS	\$0.00	0.00%	\$0.00	0.00%
INVERSI?N P?BLICA	\$0.00	0.00%	\$0.00	0.00%
Total de Gastos y otras Perdidas	\$1,994,399.82	71.90%	\$11,387,614.87	65.41%
Ahorro / Desahorro Neto del Ejercicio	\$779,132.37	28.09%	\$6,020,567.41	34.58%


Bajo protesta de decir verdad declaramos que los Estados Financieros y sus Notas son razonablemente correctos y responsabilidad del emisor



LIC. DAVID ENRIQUE MENCHACA ZUÑIGA
COMISIONADO PRESIDENTE



C.P. AMELIA SALAZAR GÓNZALEZ
DIRECTORA DE ADMINISTRACIÓN Y FINANZAS



C.P. ANAHI GUADALUPE CARDENAS JACOBO
CONTADOR



C.P. MAYRA MARTÍNEZ MARTÍNEZ
CONTADOR