

COMISION ESTATAL DE GARANTIA DE ACCESO A LA INFORMACION PUBLICA (CEGAIP) (a)

Balance Presupuestario - LDF
Del 1 de Enero al 30 de Junio de 2021 (b)
(PESOS)

Concepto (c)	Estimado/ Aprobado (d)	Devengado	Recaudado/ Pagado
A. Ingresos Totales (A = A1+A2+A3)	33,281,927	17,408,182	16,213,433
A1. Ingresos de Libre Disposición	33,281,927	17,408,182	16,213,433
A2. Transferencias Federales Etiquetadas			
A3. Financiamiento Neto	0	0	0
B. Egresos Presupuestarios¹ (B = B1+B2)	33,281,927	13,017,949	12,524,744
B1. Gasto No Etiquetado (sin incluir Amortización de la Deuda Pública)	33,281,927	13,017,949	12,524,744
B2. Gasto Etiquetado (sin incluir Amortización de la Deuda Pública)	0	0	0
C. Remanentes del Ejercicio Anterior (C = C1 + C2)	337,992	20,880	20,880
C1. Remanentes de Ingresos de Libre Disposición aplicados en el periodo	128,001	20,880	20,880
C2. Remanentes de Transferencias Federales Etiquetadas aplicados en el periodo	209,991	0	0
I. Balance Presupuestario (I = A - B + C)	337,992	4,411,114	3,709,569
II. Balance Presupuestario sin Financiamiento Neto (II = I - A3)	337,992	4,411,114	3,709,569
III. Balance Presupuestario sin Financiamiento Neto y sin Remanentes del Ejercicio Anterior (III= II - C)	0	4,390,234	3,688,689

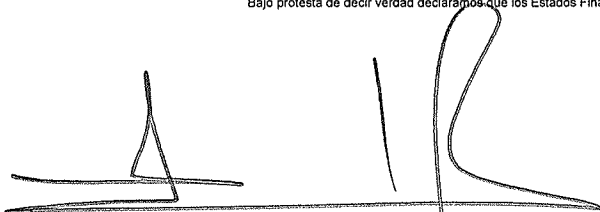
Concepto	Aprobado	Devengado	Pagado
E. Intereses, Comisiones y Gastos de la Deuda (E = E1+E2)	0	0	0
E1. Intereses, Comisiones y Gastos de la Deuda con Gasto No Etiquetado			
E2. Intereses, Comisiones y Gastos de la Deuda con Gasto Etiquetado			
IV. Balance Primario (IV = III - E)	0	4,390,234	3,688,689

Concepto	Estimado/ Aprobado	Devengado	Recaudado/ Pagado
F. Financiamiento (F = F1 + F2)	0	0	0
F1. Financiamiento con Fuente de Pago de Ingresos de Libre Disposición			
F2. Financiamiento con Fuente de Pago de Transferencias Federales Etiquetadas			
G. Amortización de la Deuda (G = G1 + G2)	0	0	0
G1. Amortización de la Deuda Pública con Gasto No Etiquetado			
G2. Amortización de la Deuda Pública con Gasto Etiquetado			
A3. Financiamiento Neto (A3 = F - G)	0	0	0


Concepto	Estimado/ Aprobado	Devengado	Recaudado/ Pagado
A1. Ingresos de Libre Disposición	33,281,927	17,408,182	16,213,433
A3.1 Financiamiento Neto con Fuente de Pago de Ingresos de Libre Disposición (A3.1 = F1 - G1)	0	0	0
F1. Financiamiento con Fuente de Pago de Ingresos de Libre Disposición	0	0	0
G1. Amortización de la Deuda Pública con Gasto No Etiquetado	0	0	0
B1. Gasto No Etiquetado (sin incluir Amortización de la Deuda Pública)	33,281,927	13,017,949	12,524,744
C1. Remanentes de Ingresos de Libre Disposición aplicados en el periodo	128,001	20,880	20,880
V. Balance Presupuestario de Recursos Disponibles (V = A1 + A3.1 - B1 + C1)	128,001	4,411,114	3,709,569
VI. Balance Presupuestario de Recursos Disponibles sin Financiamiento Neto (VI = V - A3.1)	128,001	4,411,114	3,709,569

Concepto	Estimado/ Aprobado	Devengado	Recaudado/ Pagado
A2. Transferencias Federales Etiquetadas	0	0	0
A3.2 Financiamiento Neto con Fuente de Pago de Transferencias Federales Etiquetadas (A3.2 = F2 - G2)	0	0	0
F2. Financiamiento con Fuente de Pago de Transferencias Federales Etiquetadas	0	0	0
G2. Amortización de la Deuda Pública con Gasto Etiquetado	0	0	0
B2. Gasto Etiquetado (sin incluir Amortización de la Deuda Pública)	0	0	0
C2. Remanentes de Transferencias Federales Etiquetadas aplicados en el periodo	209,991	0	0
VII. Balance Presupuestario de Recursos Etiquetados (VII = A2 + A3.2 - B2 + C2)	209,991	0	0
VIII. Balance Presupuestario de Recursos Etiquetados sin Financiamiento Neto (VIII = VII - A3.2)	209,991	0	0

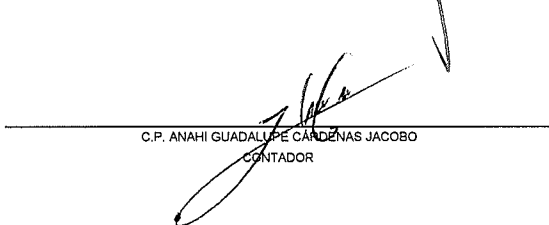
Bajo protesta de decir verdad declaramos que los Estados Financieros y sus Notas son razonablemente correctos y responsabilidad del emisor



LIC. DAVID ENRIQUE MENCHACA ZUÑIGA
COMISIONADO PRESIDENTE



C.P. AMELIA SALAZAR GONZALEZ
DIRECTORA DE ADMINISTRACIÓN Y FINANZAS



C.P. ANAHI GUADALUPE CÁRDENAS JACOBO
CONTADOR



C.P. MAYRA MARTÍNEZ MARTÍNEZ
CONTADOR