

ACUSE

COPOCYT
CONSEJO POTOSINO DE CIENCIA Y TECNOLOGÍA



POTOSÍ
PARA LOS POTOSINOS
GOBIERNO DEL ESTADO 2021-2027

COPOCYT
CONSEJO POTOSINO DE CIENCIA
Y TECNOLOGÍA

Dirección de Administración y Finanzas

No. de Oficio: DAF-111/2022

Asunto: Entrega Estados Financieros.

San Luis Potosí, S.L.P., a 06 de diciembre de 2022.

C.P. ALFREDO ARREDONDO OLIVARES
DIRECTOR DE CONTABILIDAD GUBERNAMENTAL
SECRETARÍA DE FINANZAS
PRESENTE.

CON AT'N. A: C.P. SALETA GOVEA

Me dirijo a Usted de la manera más atenta con el propósito de enviar los Estados Financieros y Conciliaciones Bancarias del Consejo Potosino de Ciencia y Tecnología (COPOCYT), correspondiente al mes de noviembre del presente ejercicio.

Reciba un cordial saludo.

ATENTAMENTE

C.P. LINDA VICTORIA MENDOZA BERNAL
DIRECTORA DE ADMINISTRACIÓN Y FINANZAS



C. DRA. ROSALBA MEDINA RIVERA. Directora General del COPOCYT.

ARCHIVO / MINUTARIO

CP'LVMB/cp'edsh

"2022, Año de las y los Migrantes de San Luis Potosí"

CONSEJO POTOSINO DE CIENCIA Y TECNOLOGIA (COPOCYT)

Estado de Actividades

Del 1 de Enero al 30 de Noviembre de 2022

(Cifras en Pesos)

Concepto	2022	2021
INGRESOS Y OTROS BENEFICIOS		
Ingresos de Gestión	41,203	40,000
Impuestos	0	0
Cuotas y Aportaciones de Seguridad Social	0	0
Contribuciones de Mejoras	0	0
Derechos	0	0
Productos	0	0
Aprovechamientos	0	0
Ingresos por Venta de Bienes y Prestación de Servicios	41,203	40,000
Participaciones, Aportaciones, Convenios, Incentivos Derivados de la Colaboración Fiscal, Fondos Distintos de Aportaciones, Transferencias, Asignaciones, Subsidios y Subvenciones, y Pensiones y Jubilaciones	28,313,414	25,116,946
Participaciones, Aportaciones, Convenios, Incentivos Derivados de la Colaboración Fiscal y Fondos Distintos de Aportaciones	0	3,846,426
Transferencias, Asignaciones, Subsidios y Subvenciones, y Pensiones y Jubilaciones	28,313,414	21,270,521
Otros Ingresos y Beneficios	1,659,843	1,444,030
Ingresos Financieros	1,562,206	440,430
Incremento por Variación de Inventarios	0	0
Disminución del Exceso de Estimaciones por Pérdida o Deterioro u Obsolescencia	0	0
Disminución del Exceso de Provisiones	0	0
Otros Ingresos y Beneficios Varios	97,637	1,003,600
Total de Ingresos y Otros Beneficios	30,014,460	26,600,976
GASTOS Y OTRAS PÉRDIDAS		
Gastos de Funcionamiento	5,047,080	7,910,329
Servicios Personales	4,177,739	5,496,407
Materiales y Suministros	152,106	91,868
Servicios Generales	717,237	2,322,054
Transferencias, Asignaciones, Subsidios y Otras Ayudas	0	2,069,141
Transferencias Internas y Asignaciones al Sector Público	0	0
Transferencias al Resto del Sector Público	0	0
Subsidios y Subvenciones	0	0
Ayudas Sociales	0	2,069,141
Pensiones y Jubilaciones	0	0
Transferencias a Fideicomisos, Mandatos y Contratos Análogos	0	0
Transferencias a la Seguridad Social	0	0
Donativos	0	0
Transferencias al Exterior	0	0
Participaciones y Aportaciones	0	0
Participaciones	0	0
Aportaciones	0	0
Convenios	0	0
Intereses, Comisiones y Otros Gastos de la Deuda Pública	0	0
Intereses de la Deuda Pública	0	0
Comisiones de la Deuda Pública	0	0
Gastos de la Deuda Pública	0	0
Costo por Coberturas	0	0
Apoyo Financiero	0	0
Otros Gastos y Pérdidas Extraordinarias	720	0
Estimaciones, Depreciaciones, Deterioros, Obsolescencia y Amortizaciones	720	0
Provisiones	0	0
Disminución de Inventarios	0	0
Aumento por Insuficiencia de Estimaciones por Pérdida o Deterioro u Obsolescencia	0	0
Aumento por Insuficiencia de Provisiones	0	0
Otros Gastos	0	0
Inversión Pública	0	0
Inversión Pública no Capitalizable	0	0
Total de Gastos y Otras Pérdidas	5,047,801	9,979,470
Resultados del Ejercicio (Ahorro/Desahorro)	24,966,659	16,621,507

Bajo protesta de decir verdad declaramos que los Estados Financieros y sus notas, son razonablemente correctos y son responsabilidad del emisor.


 DRA. ROSALBA MEDINA RIVERA
 DIRECTORA GENERAL


 C.P. LINDA VICTORIA MENDOZA BERNAL
 DIR. DE ADMINISTRACIÓN Y FINANZAS

CONSEJO POTOSINO DE CIENCIA Y TECNOLOGIA (COPOCYT)
Estado de Situación Financiera
Al 30 de Noviembre de 2022
(Cifras en Pesos)

Concepto	2022	2021	Concepto	2022	2021
ACTIVO			PASIVO		
Activo Circulante			Pasivo Circulante		
Efectivo y Equivalentes	42,269,368	21,776,047	Cuentas por Pagar a Corto Plazo	160,560	113,548
Derechos a Recibir Efectivo o Equivalentes	10,497	209	Documentos por Pagar a Corto Plazo	0	0
Derechos a Recibir Bienes o Servicios	0	0	Porción a Corto Plazo de la Deuda Pública a Largo Plazo	0	0
Inventarios	0	0	Títulos y Valores a Corto Plazo	0	0
Almacenes	0	0	Pasivos Diferidos a Corto Plazo	0	0
Estimación por Pérdida o Deterioro de Activos Circulantes	0	0	Fondos y Bienes de Terceros en Garantía y/o Administración a Corto Plazo	0	0
Otros Activos Circulantes	11,108	11,108	Provisiones a Corto Plazo	0	0
Total de Activos Circulantes	42,290,973	21,787,364	Otros Pasivos a Corto Plazo	0	0
Activo No Circulante			Total de Pasivos Circulantes	160,560	113,548
Inversiones Financieras a Largo Plazo	0	0	Pasivo No Circulante		
Derechos a Recibir Efectivo o Equivalentes a Largo Plazo	0	0	Cuentas por Pagar a Largo Plazo	0	0
Bienes Inmuebles, Infraestructura y Construcciones en Proceso	26,485,272	17,235,025	Documentos por Pagar a Largo Plazo	0	0
Bienes Muebles	4,109,039	6,042,327	Deuda Pública a Largo Plazo	0	0
Activos Intangibles	62,015	183,658	Pasivos Diferidos a Largo Plazo	0	0
Depreciación, Deterioro y Amortización Acumulada de Bienes	-6,337,458	-5,457,740	Fondos y Bienes de Terceros en Garantía y/o en Administración a Largo Plazo	0	0
Activos Diferidos	54,804,678	49,756,633	Provisiones a Largo Plazo	0	0
Estimación por Pérdida o Deterioro de Activos no Circulantes	0	0	Total de Pasivos No Circulantes	0	0
Otros Activos no Circulantes	2,831,948	0	Total del Pasivo	160,560	113,548
Total de Activos No Circulantes	81,956,493	67,759,902	HACIENDA PÚBLICA/PATRIMONIO		
Total del Activo	124,246,466	89,547,266	Hacienda Pública/Patrimonio Contribuido	8,486,820	7,462,666
			Aportaciones	4,788,666	4,788,666
			Donaciones de Capital	3,698,154	2,694,000
			Actualización de la Hacienda Pública /Patrimonio	0	0
			Hacienda Pública/Patrimonio Generado	115,599,086	81,951,052
			Resultados del Ejercicio (Ahorro/Desahorro)	24,966,659	16,621,507
			Resultados de Ejercicios Anteriores	74,716,916	59,186,627
			Revalúos	9,381,674	131,627
			Reservas	-209,234	-209,234
			Rectificaciones de Resultados de Ejercicios Anteriores	6,740,871	6,218,325
			Exceso o Insuficiencia en la Actualización de la Hacienda Pública/Patrimonio	0	0
			Resultado por Posición Monetaria	0	0
			Resultado por Tenencia de Activos no Monetarios	0	0
			Total Hacienda Pública/Patrimonio	124,085,906	89,433,718
			Total del Pasivo y Hacienda Pública /Patrimonio	124,246,466	89,547,266

Bajo protesta de decir verdad declaramos que los Estados Financieros y sus notas, son razonablemente correctos y son responsabilidad del emisor.


 DRA. ROSALBA MEDINA RIVERA
 DIRECTORA GENERAL


 C.P. LINDA VICTORIA MENDOZA BERNAL
 DIR. DE ADMINISTRACIÓN Y FINANZAS

CONSEJO POTOSINO DE CIENCIA Y TECNOLOGIA (COPOCYT)


Estado de Variación en la Hacienda Pública

Del 1 de Enero al 30 de Noviembre de 2022

(Cifras en Pesos)

Concepto	Hacienda Pública / Patrimonio Contribuido	Hacienda Pública / Patrimonio Generado de Ejercicios Anteriores	Hacienda Pública / Patrimonio Generado del Ejercicio	Exceso o Insuficiencia en la Actualización de la Hacienda Pública / Patrimonio	TOTAL
Hacienda Pública/ Patrimonio Contribuido Neto de 2021	7,482,666				7,482,666
Aportaciones	4,788,666	0	0	0	4,788,666
Donaciones de Capital	2,694,000	0	0	0	2,694,000
Actualización de la Hacienda Pública/Patrimonio	0	0	0	0	0
Hacienda Pública/Patrimonio Generado Neto de 2021		65,329,546	16,621,507		81,951,052
Resultados del Ejercicio (Ahorro/Desahorro)	0	0	16,621,507	0	16,621,507
Resultados de Ejercicios Anteriores	0	59,188,827	0	0	59,188,827
Revalúos	0	131,627	0	0	131,627
Reservas	0	-209,234	0	0	-209,234
Rectificaciones de Resultados de Ejercicios Anteriores	0	6,218,325	0	0	6,218,325
Exceso o Insuficiencia en la Actualización de la Hacienda Pública/Patrimonio Neto de 2021				0	0
Resultado por Posición Monetaria	0	0	0	0	0
Resultado por Tenencia de Activos no Monetarios	0	0	0	0	0
Hacienda Pública/Patrimonio Neto Final de 2021	7,482,666	65,329,546	16,621,507	0	89,433,718
Cambios en la Hacienda Pública/Patrimonio Contribuido Neto de 2022	1,004,154				1,004,154
Aportaciones	0	0	0	0	0
Donaciones de Capital	1,004,154	0	0	0	1,004,154
Actualización de la Hacienda Pública/Patrimonio	0	0	0	0	0
Variaciones de la Hacienda Pública/Patrimonio Generado Neto de 2022		15,530,089	18,117,945		33,648,034
Resultados del Ejercicio (Ahorro/Desahorro)	0	0	24,966,659	0	24,966,659
Resultados de Ejercicios Anteriores	0	15,530,089	-16,621,507	0	-1,091,418
Revalúos	0	0	9,250,247	0	9,250,247
Reservas	0	0	0	0	0
Rectificaciones de Resultados de Ejercicios Anteriores	0	0	522,546	0	522,546
Cambios en el Exceso o Insuficiencia en la Actualización de la Hacienda Pública/Patrimonio Neto de 2022				0	0
Resultado por Posición Monetaria	0	0	0	0	0
Resultado por Tenencia de Activos no Monetarios	0	0	0	0	0
Hacienda Pública/Patrimonio Neto Final de 2022	8,486,820	80,859,634	34,739,452	0	124,085,906

Bajo protesta de decir verdad declaramos que los Estados Financieros y sus notas, son razonablemente correctos y son responsabilidad del emisor.



DRA. ROSALBA MEDINA RIVERA
DIRECTORA GENERAL



C.P. LINDA VICTORIA MENDOZA BERNAL
DIR. DE ADMINISTRACIÓN Y FINANZAS

CONSEJO POTOSINO DE CIENCIA Y TECNOLOGIA (COPOCYT)

Estado de Cambios en la Situación Financiera

Del 1 de Enero al 30 de Noviembre de 2022

(Cifras en Pesos)

Concepto	Origen	Aplicación
ACTIVO	2,934,649	37,633,849
Activo Circulante	0	20,503,609
Efectivo y Equivalentes	0	20,493,322
Derechos a Recibir Efectivo o Equivalentes	0	10,287
Derechos a Recibir Bienes o Servicios	0	0
Inventarios	0	0
Almacenes	0	0
Estimación por Pérdida o Deterioro de Activos Circulantes	0	0
Otros Activos Circulantes	0	0
Activo No Circulante	2,934,649	17,130,240
Inversiones Financieras a Largo Plazo	0	0
Derechos a Recibir Efectivo o Equivalentes a Largo Plazo	0	0
Bienes Inmuebles, Infraestructura y Construcciones en Proceso	0	9,250,247
Bienes Muebles	1,933,288	0
Activos Intangibles	121,643	0
Depreciación, Deterioro y Amortización Acumulada de Bienes	879,718	0
Activos Diferidos	0	5,048,045
Estimación por Pérdida o Deterioro de Activos no Circulantes	0	0
Otros Activos no Circulantes	0	2,831,948
PASIVO	47,012	0
Pasivo Circulante	47,012	0
Cuentas por Pagar a Corto Plazo	47,012	0
Documentos por Pagar a Corto Plazo	0	0
Porción a Corto Plazo de la Deuda Pública a Largo Plazo	0	0
Titulos y Valores a Corto Plazo	0	0
Pasivos Diferidos a Corto Plazo	0	0
Fondos y Bienes de Terceros en Garantía y/o Administración a Corto Plazo	0	0
Provisiones a Corto Plazo	0	0
Otros Pasivos a Corto Plazo	0	0
Pasivo No Circulante	0	0
Cuentas por Pagar a Largo Plazo	0	0
Documentos por Pagar a Largo Plazo	0	0
Deuda Pública a Largo Plazo	0	0
Pasivos Diferidos a Largo Plazo	0	0
Fondos y Bienes de Terceros en Garantía y/o en Administración a Largo Plazo	0	0
Provisiones a Largo Plazo	0	0
HACIENDA PÚBLICA/PATRIMONIO	34,652,188	0
Hacienda Pública/Patrimonio Contribuido	1,004,154	0
Aportaciones	0	0
Donaciones de Capital	1,004,154	0
Actualización de la Hacienda Pública/Patrimonio	0	0
Hacienda Pública/Patrimonio Generado	33,648,034	0
Resultados del Ejercicio (Ahorro/Desahorro)	8,345,152	0
Resultados de Ejercicios Anteriores	15,530,089	0
Revalúos	9,250,247	0
Reservas	0	0
Rectificaciones de Resultados de Ejercicios Anteriores	522,546	0
Exceso o Insuficiencia en la Actualización de la Hacienda Pública/Patrimonio	0	0
Resultado por Posición Monetaria	0	0
Resultado por Tenencia de Activos no Monetarios	0	0

Bajo protesta de decir verdad declaramos que los Estados Financieros y sus notas, son razonablemente correctos y son responsabilidad del emisor.


 DRA. ROSALBA MEDINA RIVERA
 DIRECTORA GENERAL


 C.P. LINDA VICTORIA MENDOZA BERNAL
 DIR. DE ADMINISTRACIÓN Y FINANZAS

CONSEJO POTOSINO DE CIENCIA Y TECNOLOGIA (COPOCYT)

Estado de Flujos de Efectivo

Del 1 de Enero al 30 de Noviembre de 2022

(Cifras en Pesos)

Concepto	2022	2021
Flujos de Efectivo de las Actividades de Operación		
Origen	30,014,460	37,996,817
Impuestos	0	0
Cuotas y Aportaciones de Seguridad Social	0	0
Contribuciones de Mejoras	0	0
Derechos	0	0
Productos	0	0
Aprovechamientos	0	0
Ingresos por Venta de Bienes y Prestación de Servicios	1,701,045	1,484,030
Participaciones, Aportaciones, Convenios, Incentivos Derivados de la Colaboración Fiscal y Fondos Distintos de Aportaciones	0	3,846,426
Transferencias, Asignaciones, Subsidios y Subvenciones, y Pensiones y Jubilaciones	28,313,414	21,270,521
Otros Orígenes de Operación	0	11,395,841
Aplicación	5,150,312	9,959,229
Servicios Personales	4,169,119	5,490,043
Materiales y Suministros	152,105	91,868
Servicios Generales	666,696	2,308,177
Transferencias Internas y Asignaciones al Sector Público	0	0
Transferencias al Resto del Sector Público	0	0
Subsidios y Subvenciones	0	0
Ayudas Sociales	0	2,069,141
Pensionamientos y Jubilaciones	0	0
Transferencias a Fideicomisos, Mandatos y Contratos Análogos	0	0
Transferencias a la Seguridad Social	0	0
Donativos	0	0
Transferencias al Exterior	0	0
Participaciones	0	0
Aportaciones	0	0
Convenios	0	0
Otras Aplicaciones de Operación	162,392	0
Flujos Netos de Efectivo por Actividades de Operación	24,864,148	28,037,589
Flujos de Efectivo de las Actividades de Inversión		
Origen	0	603
Bienes Inmuebles, Infraestructura y Construcciones en Proceso	0	0
Bienes Muebles	0	603
Otros Orígenes de Inversión	0	0
Aplicación	5,054,490	14,797,450
Bienes Inmuebles, Infraestructura y Construcciones en Proceso	5,054,490	14,797,450
Bienes Muebles	0	0
Otras Aplicaciones de Inversión	0	0
Flujos Netos de Efectivo por Actividades de Inversión	-5,054,490	-14,796,847
Flujos de Efectivo de las Actividades de Financiamiento		
Origen	0	0
Endeudamiento Neto	0	0
Interno	0	0
Externo	0	0
Otros Orígenes de Financiamiento	0	0
Aplicación	0	0
Servicios de la Deuda	0	0
Interno	0	0
Externo	0	0
Otras Aplicaciones de Financiamiento	0	0
Flujos Netos de Efectivo por Actividades de Financiamiento	0	0
Incremento/Disminución Neta en el Efectivo y Equivalentes al Efectivo	19,809,658	13,240,741
Efectivo y Equivalentes al Efectivo al Inicio del Ejercicio	22,459,711	8,535,306
Efectivo y Equivalentes al Efectivo al Final del Ejercicio	42,269,368	21,776,047

Bajo protesta de decir verdad declaramos que los Estados Financieros y sus notas, son razonablemente correctos y son responsabilidad del emisor.


 DRA. ROSALBA MEDINA RIVERA
 DIRECTORA GENERAL


 C.P. LINDA VICTORIA MENDOZA BERNAL
 DIR. DE ADMINISTRACIÓN Y FINANZAS

CONSEJO POTOSINO DE CIENCIA Y TECNOLOGÍA

ESTADO DE SAN LUIS POTOSÍ NOTAS A LOS ESTADOS FINANCIEROS

AL 30 DE NOVIEMBRE DE 2022

a) NOTAS DE DESGLOSE

I) NOTAS AL ESTADO DE SITUACIÓN FINANCIERA

Activo

- Efectivo y Equivalentes

A continuación se relacionan las cuentas que integran el rubro de efectivo y equivalentes:

Concepto	2022	2021
BANCOS/TESORERÍA	\$ 1,430,344.84	\$ 2,304,622.54
INVERSIONES TEMPORALES (HASTA 3 MESES)	\$ 40,839,023.54	\$ 20,155,088.16
FONDOS CON AFECTACIÓN ESPECÍFICA	\$ -	\$ -
Suma	\$ 42,269,368.38	\$ 22,459,710.70

Efectivo

Representa el monto en dinero propiedad del ente público en caja y aquel que está a su cuidado y administración.

Concepto	Importe
CAJA CHICA	\$ -
Suma	\$ -

Bancos/Tesorería

Representa el monto de efectivo disponible propiedad de *ENTE/INSTITUTO*, en instituciones bancarias, su importe se integra por:

Banco	Importe
BANCO DEL BAJÍO CTA. 3883, (SERVICIOS PERSONALES)	\$ 631,506.44
BANCO DEL BAJÍO CTA. 4030, (GASTO CORRIENTE)	\$ 6,978.03
BANCO DEL BAJÍO CTA. 3958, (CAP. 6000 INVERSIONES)	\$ 589,763.23
BANCO DEL BAJÍO 2221 (FAIDISESLP CHEQUES)	\$ 2,603.11
BANCO DEL BAJÍO 1094 (FINANZAS)	\$ 103,227.10
BANCO DEL BAJÍO 1108 (RECURSOS PROPIOS)	\$ 21,266.19
BANCO DEL BAJÍO 8134 (MULTAS ELECTORALES)	\$ 75,000.46
BANCO DEL BAJÍO 3355 FIDEICOMISO 23871	\$.28
BANCO DEL BAJÍO 2688 (MUJERES INDÍGENAS 2022)	\$.00
Suma	\$ 1,430,344.84

CONSEJO POTOSINO DE CIENCIA Y TECNOLOGÍA

ESTADO DE SAN LUIS POTOSÍ NOTAS A LOS ESTADOS FINANCIEROS

Inversiones Temporales

Representa el monto de efectivo invertido por **ENTE/INSTITUTO**, la cual se efectúa a plazos que van de inversión a la vista hasta 90 días, su importe se integra por:

Banco	Importe
BANCO DEL BAJIO 2221 (FAIDISESLP PLAZO 7 DÍAS)	\$ 403,903.84
BANCO DEL BAJIO 3355 FIDEICOMISO 23871 (INVE)	\$ 40,435,119.70
Suma	40839023.54

- Derechos a recibir Efectivo y Equivalentes y Bienes o Servicios a Recibir**

Concepto	2022	2021
CUENTAS POR COBRAR A CORTO PLAZO	\$ -	\$ -
DEUDORES DIVERSOS POR COBRAR A CORTO PLAZO	\$ 10,496.73	\$ 208.80
OTROS DERECHOS A RECIBIR EFECTIVO O EQUIVALENTES A CORTO	\$ -	\$ -
Suma	\$ 10,496.73	\$ 208.80

Las Cuentas por Cobrar a Corto Plazo se integran por:

Concepto	2022	2022
CUENTAS POR COBRAR A CORTO PLAZO	\$ -	\$ -
DEUDORES DIVERSOS POR COBRAR A CORTO PLAZO	\$ 10,496.73	\$ 208.80
Suma	\$ 10,496.73	\$ 208.80

Deudores Diversos por Cobrar a Corto Plazo

Representa el monto de los derechos de cobro a favor del ente público por gastos por comprobar, principalmente relacionados con viáticos.

Otros Derechos a recibir Efectivo y Equivalentes a Corto Plazo

Representan los derechos de cobro originados en el desarrollo de las actividades del ente público, de los cuales se espera recibir una contraprestación representada en recursos, bienes o servicios; en un plazo menor o igual a doce meses, no incluidos en las cuentas anteriores,

- Bienes Muebles, Inmuebles e Intangibles**

Bienes Inmuebles, Infraestructura y Construcciones en Proceso

Se integra de la siguiente manera:

Concepto	2022	2021
TERRENOS	\$ 16,647,950.00	\$ 6,880,500.00

CONSEJO POTOSINO DE CIENCIA Y TECNOLOGÍA

**ESTADO DE SAN LUIS POTOSÍ
NOTAS A LOS ESTADOS FINANCIEROS**

EDIFICIOS NO HABITACIONALES	\$	7,399,915.82	\$	10,354,525.14
OTROS BIENES INMUEBLES	\$	2,437,406.00	\$	-
al BIENES INMUEBLES, INFRAESTRUCTURA Y CONSTRUCCIONES EN PROCESO	\$	26,485,271.82	\$	17,235,025.14
DEPRECIACIÓN ACUMULADA DE EDIFICIOS	-\$	2,736,849.79	-\$	2,736,849.79
Subtotal DEPRECIACIÓN ACUMULADA DE EDIFICIOS	-\$	2,736,849.79	-\$	2,736,849.79
Suma	\$	23,748,422.03	\$	14,498,175.35

Bienes Muebles, Intangibles y Depreciaciones

Se integra de la siguiente manera:

Concepto	2022	2021
MOBILIARIO Y EQUIPO DE ADMINISTRACIÓN	\$ 1,000,719.29	\$ 1,788,453.59
MOBILIARIO Y EQUIPO EDUCACIONAL Y RECREATIVO	\$ 1,849,665.00	\$ 1,988,162.53
VEHÍCULOS Y EQUIPO DE TRANSPORTE	\$ 1,210,602.00	\$ 1,210,602.00
MAQUINARIA, OTROS EQUIPOS Y HERRAMIENTAS	\$ 48,052.30	\$ 41,672.30
Subtotal BIENES MUEBLES	\$ 4,109,038.59	\$ 5,028,890.42
SOFTWARE	\$ 62,015.00	\$ 37,660.32
LICENCIAS	\$ -	\$ 145,997.39
Subtotal ACTIVOS INTANGIBLES	\$ 62,015.00	\$ 183,657.71
DEPRECIACIÓN ACUMULADA DE BIENES MUEBLES	\$ 3,527,949.91	\$ 3,599,428.73
CIÓN, DETERIORO Y AMORTIZACIÓN ACUMULADA DE BIENES	\$ 3,527,949.91	\$ 3,599,428.73
Suma	\$ 7,699,003.50	\$ 8,811,976.86

Activo Diferido

Se integra de la siguiente manera:

Concepto	2022	2021
EJECUCIÓN DE OTROS PROYECTOS PRODUCTIVOS	\$ 54,804,677.75	\$ 49,750,187.89
Suma	\$ 54,804,677.75	\$ 49,750,187.89

• **Otros Activos**

Se integra de la siguiente manera:

Concepto	2022	2021
BIENES EN COMODATO	\$ 2,831,948.10	\$ -
Suma	\$ 2,831,948.10	\$ -

Pasivo

CONSEJO POTOSINO DE CIENCIA Y TECNOLOGÍA

**ESTADO DE SAN LUIS POTOSÍ
NOTAS A LOS ESTADOS FINANCIEROS**

Se integra de la siguiente manera:

Concepto	2022	2021
PASIVO CIRCULANTE	\$ 160,560.16	\$ 775,948.02
PASIVO NO CIRCULANTE	\$ -	\$ -
Suma de Pasivo	\$ 160,560.16	\$ 775,948.02

• **Pasivo Circulante**

Destacan entre las principales partidas del Pasivo Circulante las siguientes:

Concepto	Importe
SERVICIOS PERSONALES POR PAGAR A CORTO PLAZO	\$ 8,619.94
RETENCIONES Y CONTRIBUCIONES POR PAGAR A CORTO PLAZO	\$ 66,701.08
INGRESOS POR CLASIFICAR	\$ -
PROVEEDORES POR PAGAR A CORTO PLAZO	\$ 41,669.52
OTRAS CUENTAS POR PAGAR A CORTO PLAZO	\$ 43,569.62
Suma PASIVO CIRCULANTE	\$ 160,560.16

II) **NOTAS AL ESTADO DE ACTIVIDADES**

Ingresos de Gestión

Concepto	2022
INGRESOS POR PRESTACIÓN DE SERVICIOS	\$ 41,202.60
Ingresos de gestión	\$ 41,202.60

Participaciones, Aportaciones, Convenios, Incentivos Derivados de la Colaboración Fiscal, Fondos Distintos de Aportaciones, Transferencias, Asignaciones, Subsidios y Subvenciones, y Pensiones y Jubilaciones

Concepto	Importe
	\$ -
Subtotal PARTICIPACIONES	\$ -
	\$ -
Subtotal APORTACIONES	\$ -
	\$ -
	\$ -
Subtotal CONVENIOS	\$ -
INCENTIVOS DERIVADOS DE LA COLABORACIÓN FISCAL	\$ -
Subtotal INCENTIVOS DERIVADOS DE LA COLABORACIÓN FISCAL	\$ -

CONSEJO POTOSINO DE CIENCIA Y TECNOLOGÍA

**ESTADO DE SAN LUIS POTOSÍ
NOTAS A LOS ESTADOS FINANCIEROS**

FONDOS DISTINTOS DE APORTACIONES	\$	-
Subtotal FONDOS DISTINTOS DE APORTACIONES	\$	-
TRANSFERENCIAS Y ASIGNACIONES	\$	6,135,829.54
Subtotal TRANSFERENCIAS Y ASIGNACIONES	\$	6,135,829.54
SUBSIDIOS Y SUBVENCIONES	\$	22,177,584.63
Subtotal SUBSIDIOS Y SUBVENCIONES	\$	22,177,584.63
PENSIONES Y JUBILACIONES	\$	-
Subtotal PENSIONES Y JUBILACIONES	\$	-

Otros Ingresos y Beneficio

Concepto	2022	
INGRESOS FINANCIEROS	\$	1,562,206.31
OTROS INGRESOS Y BENEFICIOS VARIOS	\$	97,636.50
Otros Ingresos y beneficios varios	\$	1,659,842.81

Gastos y Otras Pérdidas:

Concepto	Importe	
GASTOS DE FUNCIONAMIENTO	\$	5,047,080.38
TRANSFERENCIAS, ASIGNACIONES, SUBSIDIOS Y OTRAS AYUDAS	\$	-
PARTICIPACIONES Y APORTACIONES	\$	-
INTERESES, COMISIONES Y OTROS GASTOS DE LA DEUDA PÚBLICA	\$	-
OTROS GASTOS Y PÉRDIDAS EXTRAORDINARIAS	\$	720.17
Suma de GASTOS Y OTRAS PÉRDIDAS	\$	5,047,800.55

A su vez se presentan aquellos rubros que en forma individual representan el 8.0% o más del total de los gastos:

Concepto	Importe	%
REMUNERACIONES AL PERSONAL DE CARÁCTER PERMANENTE	\$ 3,620,318.00	72%
SERVICIOS PROFESIONALES, CIENTÍFICOS Y TÉCNICOS Y OTROS SERVICIOS	\$ 109,291.46	2%
SEGURIDAD SOCIAL	\$ 217,732.90	4%

III) NOTAS AL ESTADO DE VARIACIÓN EN LA HACIENDA PÚBLICA

En el periodo que se informa no hubo variaciones al Patrimonio Contribuido

Las transferencias recibidas corresponden al subcapítulo 001 Servicios personales al mes de noviembre y subcapítulo 002 y 003 Materiales y suministros y Servicios generales al mes de agosto.

IV) NOTAS AL ESTADO DE FLUJOS DE EFECTIVO

CONSEJO POTOSINO DE CIENCIA Y TECNOLOGÍA

**ESTADO DE SAN LUIS POTOSÍ
NOTAS A LOS ESTADOS FINANCIEROS**

Efectivo y equivalentes

Concepto	2022	2021
EFFECTIVO	\$ -	\$ -
BANCOS/TESORERÍA	\$ 1,430,344.84	\$ 3,729,594.61
BANCOS/DEPENDENCIAS Y OTROS	\$ -	\$ -
INVERSIONES TEMPORALES (HASTA 3 MESES)	\$ 40,839,023.54	\$ 18,046,452.05
FONDOS CON AFECTACIÓN ESPECÍFICA	\$ -	\$ -
DEPÓSITOS DE FONDOS DE TERCEROS	\$ -	\$ -
OTROS EFECTIVOS Y EQUIVALENTES	\$ -	\$ -
EFFECTIVO Y EQUIVALENTES	\$ 42,269,368.38	\$ 21,776,046.66

Concepto	2022	2021
Resultado del Ejercicio Ahorro /Desahorro		
Movimientos de partidas (o rubros) que no afectan al efectivo.		
Depreciación		
Amortización		
Incrementos en las provisiones		
Incremento en inversiones producido por revaluación		
Ganancia/pérdida en venta de bienes muebles, inmuebles e intangibles		
Incremento en cuentas por cobrar		
Flujos de Efectivo Netos de las Actividades de Operación		

V) CONCILIACIÓN ENTRE LOS INGRESOS PRESUPUESTARIOS Y CONTABLES, ASÍ COMO ENTRE LOS EGRESOS PRESUPUESTARIOS Y LOS GASTOS CONTABLES

La conciliación se presentará atendiendo a lo dispuesto por el Acuerdo por el que se emite el formato de conciliación entre los ingresos presupuestarios y contables, así como entre los egresos presupuestarios y los gastos contables.

b) NOTAS DE MEMORIA (CUENTAS DE ORDEN)

Las cuentas de orden se utilizan para registrar movimientos de valores que no afecten o modifiquen el balance del ente contable, sin embargo, su incorporación en libros es necesaria con fines de recordatorio contable, de control y en general sobre los aspectos administrativos, o bien, para consignar sus derechos o responsabilidades contingentes que puedan, o no, presentarse en el futuro.

Las cuentas que se manejan para efectos de estas Notas son las siguientes:

CONSEJO POTOSINO DE CIENCIA Y TECNOLOGÍA

ESTADO DE SAN LUIS POTOSÍ NOTAS A LOS ESTADOS FINANCIEROS

Cuentas de Orden Contables y Presupuestarias:

Concepto	Importe
VALORES	\$ -
EMISIÓN DE OBLIGACIONES	\$ -
AVALES Y GARANTÍAS	\$ -
JUICIOS	\$ -
INVERSIÓN MEDIANTE PROYECTOS PARA PRESTACIÓN DE SERVICIOS (I)	\$ -
BIENES EN CONCESIONADOS O EN COMODATO	\$ 2,831,948.10
	\$ -
CUENTAS DE ORDEN CONTABLES	\$ 2,831,948.10

c) NOTAS DE GESTIÓN ADMINISTRATIVA

1. Introducción

Los Estados Financieros de los entes públicos, proveen de información financiera a los principales usuarios de la misma, al Congreso y a los ciudadanos.

El objetivo del presente documento es la revelación del contexto y de los aspectos económicos-financieros más relevantes que influyeron en las decisiones del período, y que deberán ser considerados en la elaboración de los estados financieros para la mayor comprensión de los mismos y sus particularidades.

De esta manera, se informa y explica la respuesta del gobierno a las condiciones relacionadas con la información financiera de cada período de gestión; además, de exponer aquellas políticas que podrían afectar la toma de decisiones en períodos posteriores.

2. Panorama Económico y Financiero

Las principales condiciones económico-financieras fueron de austeridad, el COPOCYT mantuvo gastos realmente prioritarios para la operación del mismo.

3. Autorización e Historia

Se informa sobre:

- a) La fecha de creación es el 5 de septiembre de 1996 mediante decreto, el cual se derogó y se emitió un nuevo decreto el 30 de agosto de 2003.
- b) De los principales cambios en la estructura, se realizaron: de la estructura mencionada en la Ley Orgánica del COPOCYT a la estructura funcional descrita en el Manual de Organización conforme a lo autorizado por la Oficialía Mayor.

4. Organización y Objeto Social

Se informa sobre:

- a) Objeto social:
Ser la entidad asesora del ejecutivo del estado, y especializada para articular las políticas públicas del gobierno estatal; apoyar y fomentar el desarrollo de la investigación científica y tecnológica; la innovación, el desarrollo y la modernización tecnológica de la entidad; con domicilio en la capital del estado, sin perjuicio de que pueda establecer en el interior de la de la entidad, las oficinas que estime necesarias para la realización de sus actividades.

CONSEJO POTOSINO DE CIENCIA Y TECNOLOGÍA
ESTADO DE SAN LUIS POTOSÍ
NOTAS A LOS ESTADOS FINANCIEROS

- b) *Principal actividad:*
Planear, conducir, coordinar y evaluar las políticas generales que orienten el desarrollo sustentable del estado, a través de la investigación científica y tecnológica.
- c) *Ejercicio fiscal.*
El ejercicio fiscal vigente del 01 de enero al 31 de diciembre de 2022.
- d) *Régimen jurídico.*
Organismo Autónomo Descentralizado.
- e) *Consideraciones fiscales del ente: revelar el tipo de contribuciones que esté obligado a pagar o retener.*
Retenciones del I.S.R. a sueldos y salarios y trabajadores asimilados a salarios.
Retenciones del I.S.R. a servicios profesionales.
- f) *Estructura organizacional básica.*
Se encuentra dentro de la Ley Orgánica del COPOCYT y el Manual de Organización (estructura funcional).
- g) *Fideicomisos, mandatos y análogos de los cuales es fideicomitente o fideicomisario.*
Fideicomiso 18397 (Fideicomisario)
Fideicomiso 23871 (Fideicomitente)

5. Bases de Preparación de los Estados Financieros

Se informa sobre:

- a) *El COPOCYT ha observado la normatividad emitida por el CONAC y las disposiciones legales aplicables.*
- b) *El COPOCYT ha observado la normatividad aplicada para el reconocimiento, valuación y revelación de los diferentes rubros de la información financiera, así como las bases de medición utilizadas para la elaboración de los estados financieros; por ejemplo: costo histórico, valor de realización, valor razonable, valor de recuperación o cualquier otro método empleado y los criterios de aplicación de los mismos.*
- c) *El COPOCYT ha observado los postulados básicos.*

6. Políticas de Contabilidad Significativas

Se informa sobre:

- a) *Los activos se valúan al costo de adquisición, las depreciaciones se encuentran registradas al ejercicio 2021.*
- b) *No se realizan operaciones al extranjero.*
- c) *No se realizan operaciones de inversión en acciones de Compañías subsidiarias no consolidadas y asociadas.*
- d) *No se tienen inventarios por lo que no se aplican sistemas ni métodos de valuación de inventarios y costo de lo vendido.*
- e) *Beneficios a empleados: no se realiza el cálculo de la reserva actuarial, se realizan erogaciones a la Dirección de Pensiones de Gobierno del Estado de San Luis Potosí.*
- f) *No se realizan provisiones.*
- g) *No se realizan reservas.*
- h) *Se realizó la reclasificación del bien registrado originalmente en Colecciones, obras de arte y valores a Mobiliario y equipo educacional el monto de la Escultura Cinética por \$950,000.00 por recomendación de la Contraloría General del Estado.*
- i) *Durante el periodo no se ha realizado depuración y cancelación de saldos.*

7. Posición en Moneda Extranjera y Protección por Riesgo Cambiario

CONSEJO POTOSINO DE CIENCIA Y TECNOLOGÍA
ESTADO DE SAN LUIS POTOSÍ
NOTAS A LOS ESTADOS FINANCIEROS

Se informa sobre:

El COPOCYT no realiza operaciones en moneda extranjera.

8. Reporte Analítico del Activo

Se muestra la siguiente información:

a) *Los activos fijos están valuados a valor histórico.*

9. Fideicomisos, Mandatos y Análogos

Se informa:

a) *Por ramo administrativo que los reporta.*

DIRECCIÓN ADMINISTRATIVA	\$	40,510,120.44
FIDEICOMISO 23871	\$	40,435,119.98
FIDEICOMISO 18397	\$	75,000.46

b) *Los fideicomisos provienen de los recursos obtenidos por la aplicación de sanciones económicas derivadas de infracciones cometidas por los sujetos del régimen sancionador elec*

10. Reporte de la Recaudación

a) *Análisis del comportamiento de la recaudación correspondiente al ente público o cualquier tipo de ingreso, de forma separada los ingresos locales de los federales.*

INGRESOS DEL PERIODO (NOVIEMBRE)	\$	28,354,616.77
ESTATALES	\$	28,313,414.17
FEDERALES	\$	-
RECURSOS PROPIOS	\$	41,202.60

b) *Proyección de la recaudación e ingresos en el mediano plazo.*

INGRESOS DEL PERIODO (ENERO - DICIEMBRE)	\$	10,256,069.00
ESTATALES	\$	10,015,054.00
FEDERALES	\$	-
RECURSOS PROPIOS	\$	241,015.00

11. Información sobre la Deuda y el Reporte Analítico de la Deuda

El Consejo Potosino de Ciencia y Tecnología no puede realizar operaciones de deuda pública.

12. Calificaciones otorgadas

El Consejo Potosino de Ciencia y Tecnología no realizó operaciones que hubieran requerido alguna calificación crediticia.

CONSEJO POTOSINO DE CIENCIA Y TECNOLOGÍA
ESTADO DE SAN LUIS POTOSÍ
NOTAS A LOS ESTADOS FINANCIEROS

13. Proceso de Mejora

Se informa de:

- a) *Las principales políticas financieras de control interno están enunciadas en el manual de procedimientos de la Dirección de Administración y Finanzas.*
- b) *Para el ejercicio 2022 el programa operativo anual está basado en PBR.*

14. Información por Segmentos

EROGACIONES POR FUENTE DE FINANCIAMIENTO	\$ 10,101,570.24
TRANSFERENCIAS ESTATALES (GASTO CORRIENTE)	\$ 4,839,709.02
FIDEICOMISO 23871	\$ 3,754,299.41
FIDEICOMISO 18397	\$ 1,425,000.00
FONDO DE SALUD	\$ 27,905.81
EXTINCIÓN FOMIX	\$ 34,800.00
PREMIO POTOSINO 2022	\$ 2,679.60
RECURSO PROPIOS	\$ 17,176.40

15. Eventos Posteriores al Cierre

No se tiene conocimiento de eventos posteriores que afecten la información presentada en los presentes informes financieros.

16. Partes Relacionadas

El Consejo Potosino de Ciencia y Tecnología no tiene partes relacionadas que influyan en la toma de decisiones financieras y operativas.

17. Responsabilidad Sobre la Presentación Razonable de la Información Contable

"Bajo protesta de decir verdad declaramos que los Estados Financieros y sus notas, son razonablemente correctos y son responsabilidad del emisor".



DRA. ROSALBA MEDINA RIVERA
DIRECTORA GENERAL



C.P. LINDA VICTORIA MENDOZA BERNAL
DIRECTOR DE ADMINISTRACIÓN Y FINANZAS

CONSEJO POTOSINO DE CIENCIA Y TECNOLOGIA (COPOCYT)
Estado Analítico del Activo
Del 1 de Enero al 30 de Noviembre de 2022
(Cifras en Pesos)

Concepto	Saldo Inicial	Cargos del Periodo	Abonos del Periodo	Saldo Final	Variación del Periodo
ACTIVO	89,118,350	164,642,141	129,514,025	124,246,466	35,128,116
Activo Circulante	22,471,028	149,496,951	129,677,005	42,290,973	19,819,946
Efectivo y Equivalentes	22,459,711	119,441,860	99,632,202	42,269,368	19,809,658
Derechos a Recibir Efectivo o Equivalentes	209	30,055,091	30,044,803	10,497	10,288
Derechos a Recibir Bienes o Servicios	0	0	0	0	0
Inventarios	0	0	0	0	0
Almacenes	0	0	0	0	0
Estimación por Pérdida o Deterioro de Activos Circulantes	0	0	0	0	0
Otros Activos Circulantes	11,108	0	0	11,108	0
Activo No Circulante	66,647,323	15,145,190	-162,980	81,955,493	15,308,170
Inversiones Financieras a Largo Plazo	0	0	0	0	0
Derechos a Recibir Efectivo o Equivalentes a Largo Plazo	0	0	0	0	0
Bienes Inmuebles, Infraestructura y Construcciones en Proceso	17,235,025	9,250,247	0	26,485,272	9,250,247
Bienes Muebles	5,978,890	-1,869,852	0	4,109,039	-1,869,852
Activos Intangibles	183,658	-121,643	0	62,015	-121,643
Depreciación, Deterioro y Amortización Acumulada de Bienes	-6,500,438	0	-162,980	-6,337,458	162,980
Activos Diferidos	49,750,188	5,054,490	0	54,804,678	5,054,490
Estimación por Pérdida o Deterioro de Activos no Circulantes	0	0	0	0	0
Otros Activos no Circulantes	0	2,831,948	0	2,831,948	2,831,948

Bajo protesta de decir verdad declaramos que los Estados Financieros y sus notas, son razonablemente correctos y son responsabilidad del emisor.


 DRA. ROSALBA MEDINA RIVERA
 DIRECTORA GENERAL


 C.P. LINDA VICTORIA MENDOZA BERNAL
 DIR. DE ADMINISTRACIÓN Y FINANZAS

CONSEJO POTOSINO DE CIENCIA Y TECNOLOGIA (COPOCYT)

Estado Analítico de la Deuda y Otros Pasivos

Del 1 de Enero al 30 de Noviembre de 2022

(Cifras en Pesos)

Denominación de las Deudas	Moneda de Contratación	Institución o País Acreedor	Saldo Inicial del Periodo	Saldo Final del Periodo
DEUDA PÚBLICA				
Corto Plazo				
Deuda Interna			0	0
Instituciones de Crédito	Peso	México	0	0
Títulos y Valores	Peso	México	0	0
Arrendamientos Financieros	Peso	México	0	0
Deuda Externa			0	0
Organismos Financieros Internacionales	Peso	México	0	0
Deuda Bilateral	Peso	México	0	0
Títulos y Valores	Peso	México	0	0
Arrendamientos Financieros	Peso	México	0	0
Subtotal de Deuda Pública a Corto Plazo			0	0
Largo Plazo				
Deuda Interna			0	0
Instituciones de Crédito	Peso	México	0	0
Títulos y Valores	Peso	México	0	0
Arrendamientos Financieros	Peso	México	0	0
Deuda Externa			0	0
Organismos Financieros Internacionales	Peso	México	0	0
Deuda Bilateral	Peso	México	0	0
Títulos y Valores	Peso	México	0	0
Arrendamientos Financieros	Peso	México	0	0
Subtotal de Deuda Pública a Largo Plazo			0	0
Total de Otros Pasivos	Peso	México	775,948	160,560
Total de Deuda Pública y Otros Pasivos			775,948	160,560

Bajo protesta de decir verdad declaramos que los Estados Financieros y sus notas, son razonablemente correctos y son responsabilidad del emisor.


 DRA. ROSALBA MEDINÁ RIVERA
 DIRECTORA GENERAL


 C.P. LINDA VICTORIA MENDOZA BERNAL
 DIR. DE ADMINISTRACIÓN Y FINANZAS

CONSEJO POTOSINO DE CIENCIA Y TECNOLOGIA (COPOCYT)
Conciliación entre los Ingresos Presupuestarios y Contables
Correspondiente del 1 de Enero al 30 de Noviembre de 2022
(Cifras en pesos)

1. Total de Ingresos Presupuestarios	30,014,460
2. Más Ingresos Contables No Presupuestarios	0
2.1 Ingresos Financieros	0
2.2 Incremento por Variación de Inventarios	0
2.3 Disminución del Exceso de Estimaciones por Pérdida o Deterioro u Obsolescencia	0
2.4 Disminución del Exceso de Provisiones	0
2.5 Otros Ingresos y Beneficios Varios	0
2.6 Otros Ingresos Contables No Presupuestarios	0
3. Menos Ingresos Presupuestarios No Contables	0
3.1 Aprovechamientos Patrimoniales	0
3.2 Ingresos Derivados de Financiamientos	0
3.3 Otros Ingresos Presupuestarios No Contables	0
4. Total de Ingresos Contables	30,014,460



DRA. ROSALBA MEDINA RIVERA
DIRECTORA GENERAL




C.P. LINDA VICTORIA MENDOZA BERNAL
DIR. DE ADMINISTRACIÓN Y FINANZAS

CONSEJO POTOSINO DE CIENCIA Y TECNOLOGIA (COPOCYT)
Conciliación entre los Egresos Presupuestarios y los Gastos Contables
Correspondiente del 1 de Enero al 30 de Noviembre de 2022
(Cifras en pesos)

1. Total de Egresos Presupuestarios	10,101,570
2. Menos Egresos Presupuestarios No Contables	5,054,490
2.1 Materias Primas y Materiales de Producción y Comercialización	0
2.2 Materiales y Suministros	0
2.3 Mobiliario y Equipo de Administración	0
2.4 Mobiliario y Equipo Educacional y Recreativo	0
2.5 Equipo e Instrumental Médico y de Laboratorio	0
2.6 Vehículos y Equipo de Transporte	0
2.7 Equipo de Defensa y Seguridad	0
2.8 Maquinaria, Otros Equipos y Herramientas	0
2.9 Activos Biológicos	0
2.10 Bienes Inmuebles	0
2.11 Activos Intangibles	0
2.12 Obra Pública en Bienes de Dominio Público	0
2.13 Obra Pública en Bienes Propios	0
2.14 Acciones y Participaciones de Capital	0
2.15 Compra de Títulos y Valores	0
2.16 Concesión de Préstamos	0
2.17 Inversiones en Fideicomisos, Mandatos y Otros Análogos	0
2.18 Provisiones para Contingencias y Otras Erogaciones Especiales	0
2.19 Amortización de la Deuda Pública	0
2.20 Adeudos de Ejercicios Fiscales Anteriores (ADEFAS)	0
2.21 Otros Egresos Presupuestales No Contables	5,054,490
3. Más Gastos Contables No Presupuestarios	720
3.1 Estimaciones, Depreciaciones, Deterioros, Obsolescencia y Amortizaciones	720
3.2 Provisiones	0
3.3 Disminución de Inventarios	0
3.4 Aumento por Insuficiencia de Estimaciones por Pérdida o Deterioro u Obsolescencia	0
3.5 Aumento por Insuficiencia de Provisiones	0
3.6 Otros Gastos	0
3.7 Otros Gastos Contables No Presupuestales	0
4. Total de Gasto Contable	5,047,801



DRA. ROSALBA MEDINA RIVERA
DIRECTORA GENERAL



C.P. LINDA VICTORIA MENDOZA BERNAL
DIR. DE ADMINISTRACIÓN Y FINANZAS

CONSEJO POTOSINO DE CIENCIA Y TECNOLOGÍA (COPOCYT)
Estado Analítico de Ingresos
Del 1 de Enero al 30 de Noviembre de 2022

Rubro de Ingresos	Ingreso						Diferencia (6= 5 - 1)
	Estimado (1)	Ampliaciones y Reducciones (2)	Modificado (3= 1 + 2)	Devengado (4)	Recaudado (5)		
Impuestos	0	0	0	0	0	0	
Cuotas y Aportaciones de Seguridad Social	0	0	0	0	0	0	
Contribuciones de Mejoras	0	0	0	0	0	0	
Derechos	0	0	0	0	0	0	
Productos	0	0	0	0	0	0	
Aprovechamientos	0	0	0	0	0	0	
Ingresos por Venta de Bienes, Prestación de Servicios y Otros Ingresos	0	97,637	97,637	1,701,045	1,701,045	1,701,045	
Participaciones, Aportaciones, Convenios, Incentivos Derivados de la Colaboración Fiscal y Fondos Distintos de Aportaciones	0	0	0	0	0	0	
Transferencias, Asignaciones, Subsidios y Subvenciones, y Pensiones y Jubilaciones	10,015,050	0	10,015,050	28,313,414	28,313,414	18,298,364	
Ingresos Derivados de Financiamientos	0	0	0	0	0	0	
Total	10,015,050	97,637	10,112,687	30,014,460	30,014,460		
				Ingresos excedentes		19,999,410	

Estado Analítico de Ingresos Por Fuente de Financiamiento	Ingreso						Diferencia (6= 5 - 1)
	Estimado (1)	Ampliaciones y Reducciones (2)	Modificado (3= 1 + 2)	Devengado (4)	Recaudado (5)		
Ingresos del Poder Ejecutivo Federal o Estatal y de los Municipios	0	0	0	0	0	0	
Impuestos	0	0	0	0	0	0	
Cuotas y Aportaciones de Seguridad Social	0	0	0	0	0	0	
Contribuciones de Mejoras	0	0	0	0	0	0	
Derechos	0	0	0	0	0	0	
Productos	0	0	0	0	0	0	
Aprovechamientos	0	0	0	0	0	0	
Participaciones, Aportaciones, Convenios, Incentivos Derivados de la Colaboración Fiscal y Fondos Distintos de Aportaciones	0	0	0	0	0	0	
Transferencias, Asignaciones, Subsidios y Subvenciones, y Pensiones y Jubilaciones	0	0	0	0	0	0	
Ingresos de los Entes Públicos de los Poderes Legislativo y Judicial, de los Órganos Autónomos y del Sector Paraestatal o Paramunicipal, así como de las Empresas Productivas del Estado	10,015,050	97,637	10,112,687	30,014,460	30,014,460	19,999,410	
Cuotas y Aportaciones de Seguridad Social	0	0	0	0	0	0	
Productos	0	0	0	0	0	0	
Ingresos por Venta de Bienes, Prestación de Servicios y Otros Ingresos	0	97,637	97,637	1,701,045	1,701,045	1,701,045	
Transferencias, Asignaciones, Subsidios y Subvenciones, y Pensiones y Jubilaciones	10,015,050	0	10,015,050	28,313,414	28,313,414	18,298,364	
Ingresos derivados de financiamiento	0	0	0	0	0	0	
Ingresos Derivados de Financiamientos	0	0	0	0	0	0	
Total	10,015,050	97,637	10,112,687	30,014,460	30,014,460		
				Ingresos excedentes		19,999,410	


 DRA. ROSALBA MEDINA RIVERA
 DIRECTORA GENERAL


 C.P. LINDA VICTORIA MENDOZA BERNAL
 DIR. DE ADMINISTRACIÓN Y FINANZAS

CONSEJO POTOSINO DE CIENCIA Y TECNOLOGÍA (COPOCYT)
Estado Analítico del Ejercicio del Presupuesto de Egresos
Clasificación Administrativa
Del 1 de Enero al 30 de Noviembre de 2022


Concepto	Egresos					
	Aprobado 1	Ampliaciones/ (Reducciones) 2	Modificado 3 = (1 + 2)	Devengado 4	Pagado 5	Subejercicio 6 = (3 - 4)
Sin Ramo/Dependencia	10,015,054	7,736,461	17,751,505	10,101,570	10,042,410	7,649,935
DIRECCION DE ADMINISTRACION Y FINANZAS	10,015,054	-428,333	9,586,721	4,999,319	4,940,158	4,587,402
DIRECCION DE ANALISIS Y PROSPECTIVA	0	590,000	590,000	2,680	2,680	587,320
SUBDIRECCION DE DIVULGACION	0	18,522	18,522	17,176	17,176	1,346
SUBDIRECCION DE EVALUACION Y SEGUIMIENTO DE PROYECTOS ESPECIALES	0	7,556,262	7,556,262	5,082,306	5,082,306	2,473,956
Total del Gasto	10,015,054	7,736,461	17,751,505	10,101,570	10,042,410	7,649,935


DRA. ROSALBA MEDINA RIVERA
DIRECTORA GENERAL



C.P. LINDA VICTORIA MENDOZA BERNAL
DIR. DE ADMINISTRACIÓN Y FINANZAS

Gobierno (Federal/Estatal/Municipal) de CONSEJO POTOSINO DE CIENCIA Y TECNOLOGIA (COPOCYT)
Estado Analítico del Ejercicio del Presupuesto de Egresos
Clasificación Administrativa
Del 1 de Enero al 30 de Noviembre de 2022

Concepto	Egresos					
	Aprobado 1	Ampliaciones/ (Reducciones) 2	Modificado 3 = (1 + 2)	Devengado 4	Pagado 5	Subejercicio 6 = (3 - 4)
Poder Ejecutivo	0	0	0	0	0	0
Poder Legislativo	0	0	0	0	0	0
Poder Judicial	0	0	0	0	0	0
Órganos Autónomos	0	0	0	0	0	0
Total del Gasto	0	0	0	0	0	0



DRA. ROSALBA MEDINA RIVERA
DIRECTORA GENERAL




C.P. LINDA VICTORIA MENDOZA BERNAL
DIR. DE ADMINISTRACIÓN Y FINANZAS

Sector Paraestatal del Gobierno (Federal/Estatal/Municipal) de CONSEJO POTOSINO DE CIENCIA Y TECNOLOGIA (COPOCYT)
Estado Analítico del Ejercicio del Presupuesto de Egresos
Clasificación Administrativa
Del 1 de Enero al 30 de Noviembre de 2022

Concepto	Egresos					
	Aprobado 1	Ampliaciones/ (Reducciones) 2	Egresos Modificado 3 = (1 + 2)	Devengado 4	Pagado 5	Subejercicio 6 = (3 - 4)
Entidades Paraestatales y Fideicomisos No Empresariales y No Financieros	10,015,054	7,736,451	17,751,505	10,101,570	10,042,410	7,649,935
Instituciones Públicas de la Seguridad Social	0	0	0	0	0	0
Entidades Paraestatales Empresariales No Financieras con Participación Estatal Mayoritaria	0	0	0	0	0	0
Fideicomisos Empresariales No Financieros con Participación Estatal Mayoritaria	0	0	0	0	0	0
Entidades Paraestatales Empresariales Financieras Monetarias con Participación Estatal Mayoritaria	0	0	0	0	0	0
Entidades Paraestatales Empresariales Financieras No Monetarias con Participación Estatal Mayoritaria	0	0	0	0	0	0
Fideicomisos Financieros Públicos con Participación Estatal Mayoritaria	0	0	0	0	0	0
Total del Gasto	10,015,054	7,736,451	17,751,505	10,101,570	10,042,410	7,649,935


 DRA. ROSALBA MEDINA RIVERA
 DIRECTORA GENERAL



 C.P. LINDA VICTORIA MENDOZA BERNAL
 DIR. DE ADMINISTRACIÓN Y FINANZAS


CONSEJO POTOSINO DE CIENCIA Y TECNOLOGIA (COPOCYT)
Estado Analítico del Ejercicio del Presupuesto de Egresos
Clasificación por Objeto del Gasto (Capítulo y Concepto)
Del 1 de Enero al 30 de Noviembre de 2022

Concepto	Egresos						Subejercicio 6 = (3 - 4)
	Aprobado 1	Ampliaciones: (Reducciones) 2	Modificado 3 = (1 + 2)	Devengado 4	Pagado 5		
Servicios Personales	7,364,700	0	7,364,700	4,177,739	4,169,119	3,196,961	
Remuneraciones al Personal de Carácter Permanente	5,723,246	0	5,723,246	3,620,318	3,620,318	2,102,928	
Remuneraciones al Personal de Carácter Transitorio	27,000	0	27,000	0	0	27,000	
Remuneraciones Adicionales y Especiales	837,754	0	837,754	117,088	117,088	720,666	
Seguridad Social	277,349	0	277,349	217,733	209,113	59,616	
Otras Prestaciones Sociales y Económicas	499,351	0	499,351	222,600	222,600	276,751	
Previsiones	0	0	0	0	0	0	
Pago de Estímulos a Servidores Públicos	0	0	0	0	0	0	
Materiales y Suministros	108,500	93,087	201,587	152,105	152,105	49,482	
Materiales de Administración, Emisión de Documentos y Artículos Oficiales	54,500	45,334	99,834	79,232	79,232	20,603	
Alimentos y Utensilios	24,000	34,364	58,364	29,485	29,485	26,879	
Materias Primas y Materiales de Producción y Comercialización	0	0	0	0	0	0	
Materiales y Artículos de Construcción y de Reparación	0	0	0	0	0	0	
Productos Químicos, Farmacéuticos y de Laboratorio	0	0	0	0	0	0	
Combustibles, Lubricantes y Aditivos	30,000	13,388	43,388	43,388	43,388	0	
Vestuario, Blancos, Prendas de Protección y Artículos Deportivos	0	0	0	0	0	0	
Materiales y Suministros Para Seguridad	0	0	0	0	0	0	
Herramientas, Refacciones y Accesorios Menores	0	0	0	0	0	0	
Servicios Generales	2,541,854	-404,015	2,137,839	717,237	666,696	1,420,602	
Servicios Básicos	229,200	-5,615	223,585	83,814	83,814	139,771	
Servicios de Arrendamiento	20,400	13,445	33,845	25,313	24,037	8,532	
Servicios Profesionales, Científicos, Técnicos y Otros Servicios	1,668,640	-557,504	1,111,136	109,291	109,291	1,001,845	
Servicios Financieros, Bancarios y Comerciales	79,809	88,587	168,396	92,605	92,605	75,791	
Servicios de Instalación, Reparación, Mantenimiento y Conservación	262,659	0	262,659	188,228	147,834	74,431	
Servicios de Comunicación Social y Publicidad	0	47,600	47,600	20,000	20,000	27,600	
Servicios de Traslado y Viáticos	72,000	1,394	73,394	42,834	42,834	30,560	
Servicios Oficiales	30,000	0	30,000	30,000	30,000	0	
Otros Servicios Generales	179,146	8,078	187,224	125,152	116,281	62,072	
Transferencias, Asignaciones, Subsidios y Otras Ayudas	0	520,000	520,000	0	0	520,000	
Transferencias Internas y Asignaciones al Sector Público	0	0	0	0	0	0	
Transferencias al Resto del Sector Público	0	0	0	0	0	0	
Subsidios y Subvenciones	0	0	0	0	0	0	
Ayudas Sociales	0	520,000	520,000	0	0	520,000	
Pensiones y Jubilaciones	0	0	0	0	0	0	
Transferencias a Fideicomisos, Mandatos y Otros Análogos	0	0	0	0	0	0	
Transferencias a la Seguridad Social	0	0	0	0	0	0	
Donativos	0	0	0	0	0	0	
Transferencias al Exterior	0	0	0	0	0	0	
Bienes Muebles, Inmuebles e Intangibles	0	0	0	0	0	0	
Mobiliario y Equipo de Administración	0	0	0	0	0	0	
Mobiliario y Equipo Educativo y Recreativo	0	0	0	0	0	0	

CONSEJO POTOSINO DE CIENCIA Y TECNOLOGIA (COPOCYT)
Estado Analítico del Ejercicio del Presupuesto de Egresos
Clasificación por Objeto del Gasto (Capítulo y Concepto)
Del 1 de Enero al 30 de Noviembre de 2022

Concepto	Egresos					
	Aprobado 1	Ampliaciones/ (Reducciones) 2	Modificado 3 = (1 + 2)	Devengado 4	Pagado 5	Subejercicio 6 = (3 - 4)
Equipo e Instrumental Médico y de Laboratorio	0	0	0	0	0	0
Vehículos y Equipo de Transporte	0	0	0	0	0	0
Equipo de Defensa y Seguridad	0	0	0	0	0	0
Maquinaria, Otros Equipos y Herramientas	0	0	0	0	0	0
Activos Biológicos	0	0	0	0	0	0
Bienes Inmuebles	0	0	0	0	0	0
Activos Intangibles	0	0	0	0	0	0
Inversión Pública	0	7,527,379	7,527,379	5,054,490	5,054,490	2,472,889
Obra Pública en Bienes de Dominio Público	0	0	0	0	0	0
Obra Pública en Bienes Propios	0	0	0	0	0	0
Proyectos Productivos y Acciones de Fomento	0	7,527,379	7,527,379	5,054,490	5,054,490	2,472,889
Inversiones Financieras y Otras Provisiones	0	0	0	0	0	0
Inversiones Para el Fomento de Actividades Productivas	0	0	0	0	0	0
Acciones y Participaciones de Capital	0	0	0	0	0	0
Compra de Títulos y Valores	0	0	0	0	0	0
Concesión de Préstamos	0	0	0	0	0	0
Inversiones en Fideicomisos, Mandatos y Otros Análogos	0	0	0	0	0	0
Otras Inversiones Financieras	0	0	0	0	0	0
Provisiones para Contingencias y Otras Erogaciones Especiales	0	0	0	0	0	0
Participaciones y Aportaciones	0	0	0	0	0	0
Participaciones	0	0	0	0	0	0
Aportaciones	0	0	0	0	0	0
Convenios	0	0	0	0	0	0
Deuda Pública	0	0	0	0	0	0
Amortización de la Deuda Pública	0	0	0	0	0	0
Intereses de la Deuda Pública	0	0	0	0	0	0
Comisiones de la Deuda Pública	0	0	0	0	0	0
Gastos de la Deuda Pública	0	0	0	0	0	0
Costo por Coberturas	0	0	0	0	0	0
Apoyos Financieros	0	0	0	0	0	0
Adeudos de Ejercicios Fiscales Anteriores (Adefas)	0	0	0	0	0	0
Total del Gasto	10,015,054	7,736,451	17,751,505	10,101,570	10,042,410	7,649,935


 DRA. ROSALBA MEDINA RIVERA
 DIRECTORA GENERAL



 C.P. LINDA VICTORIA MENDOZA BERNAL
 DIR. DE ADMINISTRACIÓN Y FINANZAS

CONSEJO POTOSINO DE CIENCIA Y TECNOLOGIA (COPOCYT)
Estado Analítico del Ejercicio del Presupuesto de Egresos
Clasificación Económica (por Tipo de Gasto)
Del 1 de Enero al 30 de Noviembre de 2022

Concepto	Egresos					
	Aprobado	Ampliaciones/ (Reducciones)	Modificado	Devengado	Pagado	Subejercicio
	1	2	3 = (1 + 2)	4	5	6 = (3 + 4)
Gasto Corriente	10,015,054	209,072	10,224,126	5,047,080	4,987,920	5,177,045
Gasto de Capital	0	7,527,379	7,527,379	5,054,490	5,054,490	2,472,889
Amortización de la Deuda y Disminución de Pasivos	0	0	0	0	0	0
Pensiones y Jubilaciones	0	0	0	0	0	0
Participaciones	0	0	0	0	0	0
Total del Gasto	10,015,054	7,736,451	17,751,505	10,101,570	10,042,410	7,649,935



DRA. ROSALBA MEDINA RIVERA
DIRECTORA GENERAL




C.P. LINDA VICTORIA MENDOZA BERNAL
DIR. DE ADMINISTRACIÓN Y FINANZAS

CONSEJO POTOSINO DE CIENCIA Y TECNOLOGIA (COPOCYT)
Estado Analítico del Ejercicio del Presupuesto de Egresos
Clasificación Funcional (Finalidad y Función)
Del 1 de Enero al 30 de Noviembre de 2022

Concepto	Egresos					
	Aprobado	Ampliaciones/ (Reducciones)	Modificado	Devengado	Pagado	Subejercicio
	1	2	3 = (1 + 2)	4	5	6 = (3 + 4)
Gobierno	10,015,054	-590,000	9,425,054	4,839,709	4,780,549	4,585,345
Legislación	0	0	0	0	0	0
Justicia	0	0	0	0	0	0
Coordinación de la Política de Gobierno	0	0	0	0	0	0
Relaciones Exteriores	0	0	0	0	0	0
Asuntos Financieros y Hacendarios	10,015,054	-590,000	9,425,054	4,839,709	4,780,549	4,585,345
Seguridad Nacional	0	0	0	0	0	0
Asuntos de Orden Público y de Seguridad Interior	0	0	0	0	0	0
Otros Servicios Generales	0	0	0	0	0	0
Desarrollo Social	0	0	0	0	0	0
Protección Ambiental	0	0	0	0	0	0
Vivienda y Servicios a la Comunidad	0	0	0	0	0	0
Salud	0	0	0	0	0	0
Recreación, Cultura y Otras Manifestaciones Sociales	0	0	0	0	0	0
Educación	0	0	0	0	0	0
Protección Social	0	0	0	0	0	0
Otros Asuntos Sociales	0	0	0	0	0	0
Desarrollo Económico	0	8,326,451	8,326,451	5,261,861	5,261,861	3,064,590
Asuntos Económicos, Comerciales y Laborales en General	0	0	0	0	0	0
Agropecuaria, Silvicultura, Pesca y Caza	0	0	0	0	0	0
Combustibles y Energía	0	0	0	0	0	0
Minería, Manufacturas y Construcción	0	0	0	0	0	0
Transporte	0	0	0	0	0	0
Comunicaciones	0	0	0	0	0	0
Turismo	0	0	0	0	0	0
Ciencia, Tecnología e Innovación	0	8,326,451	8,326,451	5,261,861	5,261,861	3,064,590
Otras Industrias y Otros Asuntos Económicos	0	0	0	0	0	0
Otras no Clasificadas en Funciones Anteriores	0	0	0	0	0	0
Transacciones de la Deuda Pública / Costo Financiero de la Deuda	0	0	0	0	0	0
Transferencias, Participaciones y Aportaciones entre Diferentes Niveles y Ordenes de Gobierno	0	0	0	0	0	0
Saneamiento del Sistema Financiero	0	0	0	0	0	0
Adeudos de Ejercicios Fiscales Anteriores	0	0	0	0	0	0
Total del Gasto	10,015,054	7,736,451	17,751,505	10,101,570	10,042,410	7,649,935


 DRA. ROSALBA MEDINA RIVERA
 DIRECTORA GENERAL


 C.P. LINDA VICTORIA MENDOZA BERNAL
 DIR. DE ADMINISTRACIÓN Y FINANZAS



Usr: 01
Rep: rptAnaliticoPresupuestoEgresos_PY_FF

CONSEJO POTOSINO DE CIENCIA Y TECNOLOGIA (COPOCYT)
SAN LUIS POTOSI
Análítico Mensual de Egresos Devengados por Fuente de Financiamiento al 30/nov/2022
(Cuentas con Movimientos)
(Cifras en pesos y centavos)

Fecha y hora de Impresión: 05/dic./2022 05:24 p. m.

Objeto del Gasto	Presupuesto Vigente	Ene	Feb	Mar	Abr	May	Jun	Jul	Ago	Sep	Oct	Nov	Dic	Total	Diferencia (Vigente - Total)
AD01 ADMINISTRACION															
111 TRANSFERENCIAS DE GOBIERNO DEL ESTADO SLP															
1000 SERVICIOS PERSONALES	\$7,364,700.00	\$453,016.72	\$452,473.00	\$372,733.44	\$284,334.84	\$554,872.99	\$399,276.88	\$332,321.16	\$332,321.16	\$332,833.88	\$332,321.15	\$332,033.80	\$0.00	\$4,177,734.97	\$3,186,965.03
1100 REMUNERACIONES AL PERSONAL DE C.	\$5,723,246.00	\$411,259.08	\$411,259.08	\$329,877.58	\$218,096.08	\$476,578.98	\$295,707.88	\$295,707.87	\$295,707.87	\$295,707.88	\$295,707.88	\$295,707.88	\$0.00	\$3,620,318.00	\$2,102,927.00
1130 Sueldos base al personal permanente	\$5,723,246.00	\$411,259.08	\$411,259.08	\$329,877.58	\$218,096.08	\$476,578.98	\$295,707.88	\$295,707.87	\$295,707.87	\$295,707.88	\$295,707.88	\$295,707.88	\$0.00	\$3,620,318.00	\$2,102,927.00
1131 Sueldos base al personal de confianza	\$3,350,966.00	\$248,496.08	\$248,496.08	\$248,496.08	\$248,496.08	\$218,096.08	\$221,030.63	\$201,725.18	\$201,725.17	\$201,725.16	\$201,725.16	\$201,725.16	\$0.00	\$2,394,965.95	\$956,000.05
1132 Complemento de sueldo	\$2,372,260.00	\$162,763.00	\$162,763.00	\$81,381.50	\$0.00	\$254,548.35	\$93,982.70	\$93,982.70	\$93,982.70	\$93,982.70	\$93,982.70	\$93,982.70	\$0.00	\$1,225,352.05	\$1,146,907.95
1200 Remuneraciones al personal de carácter t	\$27,000.00	\$0.00	\$0.00	\$0.00	\$0.00	\$0.00	\$0.00	\$0.00	\$0.00	\$0.00	\$0.00	\$0.00	\$0.00	\$0.00	\$27,000.00
1230 Reimbursaciones por servicios de carácter soci	\$27,000.00	\$0.00	\$0.00	\$0.00	\$0.00	\$0.00	\$0.00	\$0.00	\$0.00	\$0.00	\$0.00	\$0.00	\$0.00	\$0.00	\$27,000.00
1231 Reimbursaciones por servicios de carácter soci	\$27,000.00	\$0.00	\$0.00	\$0.00	\$0.00	\$0.00	\$0.00	\$0.00	\$0.00	\$0.00	\$0.00	\$0.00	\$0.00	\$0.00	\$27,000.00
1300 REMUNERACIONES ADICIONALES Y ESP	\$837,754.00	\$0.00	\$0.00	\$0.00	\$19,989.00	\$29,856.00	\$67,243.07	\$0.00	\$0.00	\$0.00	\$0.00	\$0.00	\$0.00	\$117,088.07	\$720,665.93
1320 Primas de vacaciones, dominical y gratifica	\$837,754.00	\$0.00	\$0.00	\$0.00	\$19,989.00	\$29,856.00	\$67,243.07	\$0.00	\$0.00	\$0.00	\$0.00	\$0.00	\$0.00	\$117,088.07	\$720,665.93
1321 Prestaciones de fin de año en efectivo	\$651,582.00	\$0.00	\$0.00	\$0.00	\$0.00	\$17,490.00	\$26,124.00	\$0.00	\$0.00	\$0.00	\$0.00	\$0.00	\$0.00	\$43,614.00	\$607,968.00
1322 Prima vacacional	\$186,172.00	\$0.00	\$0.00	\$0.00	\$2,499.00	\$3,732.00	\$67,243.07	\$0.00	\$0.00	\$0.00	\$0.00	\$0.00	\$0.00	\$73,474.07	\$112,697.93
1400 SEGURIDAD SOCIAL	\$277,348.00	\$19,863.64	\$19,319.92	\$20,941.86	\$21,986.78	\$22,503.01	\$18,705.94	\$18,993.29	\$18,993.29	\$18,705.94	\$18,993.29	\$18,705.94	\$0.00	\$217,732.90	\$59,615.10
1410 Aportaciones de seguridad social	\$109,800.00	\$7,439.64	\$6,895.92	\$8,537.86	\$11,082.78	\$11,452.28	\$8,619.94	\$8,907.29	\$8,907.29	\$8,619.94	\$8,907.29	\$8,619.94	\$0.00	\$87,960.17	\$11,839.83
1412 Aportaciones al IMSS	\$109,800.00	\$7,439.64	\$6,895.92	\$8,537.86	\$11,082.78	\$11,452.28	\$8,619.94	\$8,907.29	\$8,907.29	\$8,619.94	\$8,907.29	\$8,619.94	\$0.00	\$87,960.17	\$11,839.83
1420 Aportaciones a fondos de vivienda	\$167,548.00	\$12,424.00	\$12,424.00	\$12,424.00	\$10,904.00	\$11,050.73	\$10,086.00	\$10,086.00	\$10,086.00	\$10,086.00	\$10,086.00	\$10,086.00	\$0.00	\$119,772.73	\$47,806.27
1421 Cuotas Vivienda (Dirección de Pensiones)	\$167,548.00	\$12,424.00	\$12,424.00	\$12,424.00	\$10,904.00	\$11,050.73	\$10,086.00	\$10,086.00	\$10,086.00	\$10,086.00	\$10,086.00	\$10,086.00	\$0.00	\$119,772.73	\$47,806.27
1500 OTRAS PRESTACIONES SOCIALES Y ECC	\$498,351.00	\$21,894.00	\$21,894.00	\$21,894.00	\$24,263.00	\$26,935.00	\$17,620.00	\$17,620.00	\$17,620.00	\$17,620.00	\$17,620.00	\$17,620.00	\$0.00	\$222,900.00	\$275,451.00
1510 Cuotas para el fondo de ahorro y fondo de t	\$234,569.00	\$17,394.00	\$17,394.00	\$17,394.00	\$15,266.00	\$15,471.00	\$14,120.00	\$14,120.00	\$14,120.00	\$14,120.00	\$14,120.00	\$14,120.00	\$0.00	\$167,839.00	\$66,930.00
1511 Cuotas para el fondo de ahorro y fondo de t	\$234,569.00	\$17,394.00	\$17,394.00	\$17,394.00	\$15,266.00	\$15,471.00	\$14,120.00	\$14,120.00	\$14,120.00	\$14,120.00	\$14,120.00	\$14,120.00	\$0.00	\$167,839.00	\$66,930.00
1540 Prestaciones contractuales	\$60,000.00	\$4,500.00	\$4,500.00	\$4,500.00	\$4,000.00	\$4,000.00	\$3,500.00	\$3,500.00	\$3,500.00	\$3,500.00	\$3,500.00	\$3,500.00	\$0.00	\$42,500.00	\$17,500.00
1541 Canasta básica, ayuda para despensa	\$30,000.00	\$2,250.00	\$2,250.00	\$2,250.00	\$2,000.00	\$2,000.00	\$1,750.00	\$1,750.00	\$1,750.00	\$1,750.00	\$1,750.00	\$1,750.00	\$0.00	\$21,250.00	\$8,750.00
1543 Ayuda para transporte	\$30,000.00	\$2,250.00	\$2,250.00	\$2,250.00	\$2,000.00	\$2,000.00	\$1,750.00	\$1,750.00	\$1,750.00	\$1,750.00	\$1,750.00	\$1,750.00	\$0.00	\$21,250.00	\$8,750.00
1590 Otras prestaciones sociales y económicas	\$204,782.00	\$0.00	\$0.00	\$0.00	\$4,997.00	\$7,464.00	\$0.00	\$0.00	\$0.00	\$0.00	\$0.00	\$0.00	\$0.00	\$12,461.00	\$192,321.00
1593 Otras prestaciones económicas y sociales	\$204,782.00	\$0.00	\$0.00	\$0.00	\$4,997.00	\$7,464.00	\$0.00	\$0.00	\$0.00	\$0.00	\$0.00	\$0.00	\$0.00	\$12,461.00	\$192,321.00
2000 MATERIALES Y SUMINISTRO	\$129,380.00	\$8,641.68	\$13,310.25	\$881.00	\$7,364.25	\$22,090.66	\$14,373.56	\$7,729.65	\$19,921.19	\$10,500.00	\$2,719.97	\$12,444.20	\$0.00	\$119,896.03	\$9,483.97
2100 Materiales de administración, emisión de	\$51,147.72	\$0.00	\$610.25	\$159.00	\$0.00	\$20,099.00	\$1,734.80	\$6,726.65	\$19,153.19	\$0.00	\$844.49	\$938.00	\$0.00	\$50,266.58	\$182.14
2110 Materiales, útiles y equipos menores de ofic	\$16,418.49	\$0.00	\$590.00	\$0.00	\$0.00	\$902.00	\$1,734.80	\$1,536.00	\$9,873.19	\$0.00	\$844.49	\$938.00	\$0.00	\$16,418.48	\$0.01
2111 Papelería y consumibles de oficina	\$16,418.49	\$0.00	\$590.00	\$0.00	\$0.00	\$902.00	\$1,734.80	\$1,536.00	\$9,873.19	\$0.00	\$844.49	\$938.00	\$0.00	\$16,418.48	\$0.01
2140 Materiales, útiles y equipos menores de tec	\$28,362.00	\$0.00	\$0.00	\$0.00	\$0.00	\$19,082.00	\$0.00	\$0.00	\$9,280.00	\$0.00	\$0.00	\$0.00	\$0.00	\$28,362.00	\$0.00
2141 Material de limpieza y mantenimiento e insu	\$28,362.00	\$0.00	\$0.00	\$0.00	\$0.00	\$19,082.00	\$0.00	\$0.00	\$9,280.00	\$0.00	\$0.00	\$0.00	\$0.00	\$28,362.00	\$0.00
2160 Material de limpieza	\$6,367.23	\$0.00	\$20.25	\$159.00	\$0.00	\$115.00	\$0.00	\$5,190.85	\$0.00	\$0.00	\$0.00	\$0.00	\$0.00	\$5,485.10	\$882.13
2161 Material de limpieza	\$6,367.23	\$0.00	\$20.25	\$159.00	\$0.00	\$115.00	\$0.00	\$5,190.85	\$0.00	\$0.00	\$0.00	\$0.00	\$0.00	\$5,485.10	\$882.13
2200 ALIMENTOS Y UTENSILIOS	\$35,364.01	\$8,641.68	\$12,700.00	\$642.00	\$600.80	\$0.00	\$0.00	\$1,002.80	\$768.00	\$0.00	\$981.50	\$1,506.20	\$0.00	\$26,842.18	\$8,521.83
2210 Productos alimenticios para personas	\$35,364.01	\$8,641.68	\$12,700.00	\$642.00	\$600.80	\$0.00	\$0.00	\$1,002.80	\$768.00	\$0.00	\$981.50	\$1,506.20	\$0.00	\$26,842.18	\$8,521.83
2212 Alimentación a personas en eventos oficia	\$35,364.01	\$8,641.68	\$12,700.00	\$642.00	\$600.80	\$0.00	\$0.00	\$1,002.80	\$768.00	\$0.00	\$981.50	\$1,506.20	\$0.00	\$26,842.18	\$8,521.83



Usr: 01
Rep: rptAnalíticoPresupuestoEgresos_PY_FF

CONSEJO POTOSINO DE CIENCIA Y TECNOLOGIA (COPOCYT)
SAN LUIS POTOSI
Análisis Mensual de Egresos Devengados por Fuente de Financiamiento al 30/nov./2022
(Cuentas con Movimientos)
(Cifras en pesos y centavos)

Fecha y hora de Impresión | 05/dic./2022
05:24 p. m.

Objeto del Gasto	Presupuesto Vigente	Ene	Feb	Mar	Abr	May	Jun	Jul	Ago	Sep	Oct	Nov	Dic	Total	Diferencia (Vigente - Total)
2600 COMBUSTIBLES, LUBRICANTES Y ADITIV	\$42,788.27	\$0.00	\$0.00	\$0.00	\$6,764.25	\$1,991.66	\$12,638.78	\$0.00	\$0.00	\$10,500.00	\$893.58	\$10,000.00	\$0.00	\$42,788.27	\$0.00
2610 Combustibles, lubricantes y aditivos	\$42,788.27	\$0.00	\$0.00	\$0.00	\$6,764.25	\$1,991.66	\$12,638.78	\$0.00	\$0.00	\$10,500.00	\$893.58	\$10,000.00	\$0.00	\$42,788.27	\$0.00
2611 Combustibles	\$42,788.27	\$0.00	\$0.00	\$0.00	\$6,764.25	\$1,991.66	\$12,638.78	\$0.00	\$0.00	\$10,500.00	\$893.58	\$10,000.00	\$0.00	\$42,788.27	\$0.00
3000 SERVICIOS GENERALES	\$1,931,064.00	\$32,966.91	\$20,278.55	\$25,482.54	\$42,415.72	\$71,642.51	\$108,644.50	\$19,652.67	\$43,419.04	\$51,486.67	\$56,296.74	\$29,574.17	\$0.00	\$542,074.02	\$1,388,979.98
3100 SERVICIOS BÁSICOS	\$223,565.26	\$7,792.91	\$7,824.55	\$7,650.54	\$7,485.72	\$7,900.88	\$8,982.18	\$7,662.68	\$7,406.66	\$7,550.65	\$4,313.96	\$11,743.22	\$0.00	\$83,614.25	\$139,771.00
3110 Energía eléctrica	\$54,000.00	\$3,482.00	\$3,388.00	\$3,326.00	\$3,573.00	\$3,350.00	\$3,192.00	\$3,680.00	\$3,519.00	\$3,662.00	\$0.00	\$7,849.00	\$0.00	\$39,021.00	\$14,979.00
3111 Energía eléctrica	\$54,000.00	\$3,482.00	\$3,388.00	\$3,326.00	\$3,573.00	\$3,350.00	\$3,192.00	\$3,680.00	\$3,519.00	\$3,662.00	\$0.00	\$7,849.00	\$0.00	\$39,021.00	\$14,979.00
3130 Agua	\$30,000.00	\$1,418.91	\$1,745.22	\$1,382.00	\$1,518.72	\$1,468.80	\$1,398.18	\$1,489.68	\$1,493.86	\$1,495.65	\$1,333.95	\$1,163.65	\$0.00	\$15,906.82	\$14,093.18
3131 Agua	\$30,000.00	\$1,418.91	\$1,745.22	\$1,382.00	\$1,518.72	\$1,468.80	\$1,398.18	\$1,489.68	\$1,493.86	\$1,495.65	\$1,333.95	\$1,163.65	\$0.00	\$15,906.82	\$14,093.18
3140 Telefonía Tradicional	\$30,000.00	\$2,393.00	\$2,394.00	\$2,393.00	\$2,394.00	\$2,393.00	\$2,394.00	\$2,393.00	\$2,394.00	\$2,393.00	\$2,394.00	\$2,393.00	\$0.00	\$26,328.00	\$3,672.00
3141 Telefonía tradicional	\$30,000.00	\$2,393.00	\$2,394.00	\$2,393.00	\$2,394.00	\$2,393.00	\$2,394.00	\$2,393.00	\$2,394.00	\$2,393.00	\$2,394.00	\$2,393.00	\$0.00	\$26,328.00	\$3,672.00
3150 Telefonía celular	\$7,200.00	\$499.00	\$0.00	\$0.00	\$0.00	\$0.00	\$0.00	\$0.00	\$0.00	\$0.00	\$0.00	\$0.00	\$0.00	\$499.00	\$6,701.00
3151 Telefonía celular	\$7,200.00	\$499.00	\$0.00	\$0.00	\$0.00	\$0.00	\$0.00	\$0.00	\$0.00	\$0.00	\$0.00	\$0.00	\$0.00	\$499.00	\$6,701.00
3170 Servicios de acceso a Internet, redes y proc	\$96,000.00	\$0.00	\$0.00	\$0.00	\$0.00	\$0.00	\$0.00	\$0.00	\$0.00	\$0.00	\$0.00	\$0.00	\$0.00	\$0.00	\$96,000.00
3171 Servicio de internet y redes	\$96,000.00	\$0.00	\$0.00	\$0.00	\$0.00	\$0.00	\$0.00	\$0.00	\$0.00	\$0.00	\$0.00	\$0.00	\$0.00	\$0.00	\$96,000.00
3180 Servicios postales y telegráficos	\$6,385.25	\$0.00	\$287.33	\$549.54	\$0.00	\$289.08	\$0.00	\$0.00	\$0.00	\$0.00	\$586.01	\$337.47	\$0.00	\$2,059.43	\$4,325.82
3181 Servicios postales y telegráficos	\$6,385.25	\$0.00	\$287.33	\$549.54	\$0.00	\$289.08	\$0.00	\$0.00	\$0.00	\$0.00	\$586.01	\$337.47	\$0.00	\$2,059.43	\$4,325.82
3200 SERVICIOS DE ARRENDAMIENTO	\$33,844.75	\$0.00	\$0.00	\$7,830.00	\$8.00	\$0.00	\$1,276.00	\$1,276.00	\$1,276.00	\$1,276.00	\$5,875.90	\$6,782.85	\$0.00	\$28,312.75	\$5,532.00
3230 Arrendamiento de mobiliario y equipo de ad	\$22,929.90	\$0.00	\$0.00	\$7,830.00	\$8.00	\$0.00	\$1,276.00	\$1,276.00	\$1,276.00	\$1,276.00	\$2,552.00	\$0.00	\$0.00	\$15,486.00	\$7,443.90
3231 Arrendamiento de mobiliario y equipo de ad	\$22,929.90	\$0.00	\$0.00	\$7,830.00	\$8.00	\$0.00	\$1,276.00	\$1,276.00	\$1,276.00	\$1,276.00	\$2,552.00	\$0.00	\$0.00	\$15,486.00	\$7,443.90
3270 Arrendamiento de activos intangibles	\$10,914.85	\$0.00	\$0.00	\$0.00	\$0.00	\$0.00	\$0.00	\$0.00	\$0.00	\$0.00	\$3,123.90	\$6,702.85	\$0.00	\$9,826.75	\$1,088.10
3271 Arrendamiento de activos intangibles	\$10,914.85	\$0.00	\$0.00	\$0.00	\$0.00	\$0.00	\$0.00	\$0.00	\$0.00	\$0.00	\$3,123.90	\$6,702.85	\$0.00	\$9,826.75	\$1,088.10
3300 SERVICIOS PROFESIONALES, CIENTÍFICOS	\$1,822,338.00	\$12,720.00	\$0.00	\$0.00	\$0.00	\$0.00	\$9,119.06	\$0.00	\$0.00	\$0.00	\$0.00	\$0.00	\$0.00	\$21,838.06	\$1,800,499.94
3310 Servicios legales, de contabilidad, auditoría	\$125,280.00	\$0.00	\$0.00	\$0.00	\$0.00	\$0.00	\$8,713.06	\$0.00	\$0.00	\$0.00	\$0.00	\$0.00	\$0.00	\$8,713.06	\$116,566.94
3311 Servicios legales, de contabilidad, auditoría	\$125,280.00	\$0.00	\$0.00	\$0.00	\$0.00	\$0.00	\$8,713.06	\$0.00	\$0.00	\$0.00	\$0.00	\$0.00	\$0.00	\$8,713.06	\$116,566.94
3330 Servicios de consultoría administrativa, proc	\$153,120.00	\$0.00	\$0.00	\$0.00	\$0.00	\$0.00	\$0.00	\$0.00	\$0.00	\$0.00	\$0.00	\$0.00	\$0.00	\$0.00	\$153,120.00
3331 Servicios de consultoría administrativa y cie	\$153,120.00	\$0.00	\$0.00	\$0.00	\$0.00	\$0.00	\$0.00	\$0.00	\$0.00	\$0.00	\$0.00	\$0.00	\$0.00	\$0.00	\$153,120.00
3360 Servicios de apoyo administrativo, traducció	\$727,532.00	\$0.00	\$0.00	\$0.00	\$0.00	\$0.00	\$0.00	\$0.00	\$0.00	\$0.00	\$0.00	\$0.00	\$0.00	\$0.00	\$727,532.00
3361 Servicios de apoyo administrativo y secreta	\$727,532.00	\$0.00	\$0.00	\$0.00	\$0.00	\$0.00	\$0.00	\$0.00	\$0.00	\$0.00	\$0.00	\$0.00	\$0.00	\$0.00	\$727,532.00
3380 Servicios de vigilancia	\$16,000.00	\$12,720.00	\$0.00	\$0.00	\$0.00	\$0.00	\$0.00	\$0.00	\$0.00	\$0.00	\$0.00	\$0.00	\$0.00	\$12,720.00	\$3,280.00
3381 Servicios de vigilancia	\$16,000.00	\$12,720.00	\$0.00	\$0.00	\$0.00	\$0.00	\$0.00	\$0.00	\$0.00	\$0.00	\$0.00	\$0.00	\$0.00	\$12,720.00	\$3,280.00
3390 Servicios profesionales, científicos y tecnol	\$406.00	\$0.00	\$0.00	\$0.00	\$0.00	\$0.00	\$406.00	\$0.00	\$0.00	\$0.00	\$0.00	\$0.00	\$0.00	\$406.00	\$0.00
3391 Servicios profesionales, científicos y tecnol	\$406.00	\$0.00	\$0.00	\$0.00	\$0.00	\$0.00	\$406.00	\$0.00	\$0.00	\$0.00	\$0.00	\$0.00	\$0.00	\$406.00	\$0.00
3400 SERVICIOS FINANCIEROS, BANCARIOS Y	\$79,809.00	\$116.00	\$116.00	\$116.00	\$116.00	\$116.00	\$4,915.08	\$116.00	\$116.00	\$116.00	\$116.00	\$116.00	\$0.00	\$6,075.08	\$73,733.92
3410 Servicios financieros y bancarios	\$2,400.00	\$116.00	\$116.00	\$116.00	\$116.00	\$116.00	\$116.00	\$116.00	\$116.00	\$116.00	\$116.00	\$116.00	\$0.00	\$1,276.00	\$1,124.00
3411 Servicios financieros y bancarios	\$2,400.00	\$116.00	\$116.00	\$116.00	\$116.00	\$116.00	\$116.00	\$116.00	\$116.00	\$116.00	\$116.00	\$116.00	\$0.00	\$1,276.00	\$1,124.00
3450 Seguro de bienes patrimoniales	\$77,409.00	\$0.00	\$0.00	\$0.00	\$0.00	\$0.00	\$4,799.08	\$0.00	\$0.00	\$0.00	\$0.00	\$0.00	\$0.00	\$4,799.08	\$72,609.92
3451 Seguro de bienes patrimoniales	\$77,409.00	\$0.00	\$0.00	\$0.00	\$0.00	\$0.00	\$4,799.08	\$0.00	\$0.00	\$0.00	\$0.00	\$0.00	\$0.00	\$4,799.08	\$72,609.92
3500 SERVICIOS DE INSTALACIÓN, REPARACI	\$262,659.00	\$0.00	\$0.00	\$0.00	\$0.00	\$38,348.63	\$73,448.18	\$0.00	\$33,349.18	\$7,424.00	\$35,657.88	\$0.00	\$0.00	\$188,227.87	\$74,431.13
3510 Conservación y mantenimiento menor de in	\$48,778.00	\$0.00	\$0.00	\$0.00	\$0.00	\$0.00	\$45,530.00	\$0.00	\$0.00	\$0.00	\$3,248.00	\$0.00	\$0.00	\$48,778.00	\$0.00



Usr: 01
Rep: rptAnaliticoPresupuestoEgresos_PY_FF

CONSEJO POTOSINO DE CIENCIA Y TECNOLOGIA (COPOCYT)
SAN LUIS POTOSI
 Análítico Mensual de Egresos Devengados por Fuente de Financiamiento al 30/nov./2022
 (Cuentas con Movimientos)
 (Cifras en pesos y centavos)

Fecha y hora de Impresión: 05/dic./2022 05:24 p. m.

Objeto del Gasto	Presupuesto Vigente	Ene	Feb	Mar	Abr	May	Jun	Jul	Ago	Sep	Oct	Nov	Dic	Total	Diferencia (Vigente - Total)
3511 Conservación y mantenimiento menor de in	\$49,778.00	\$0.00	\$0.00	\$0.00	\$0.00	\$0.00	\$45,530.00	\$0.00	\$0.00	\$0.00	\$3,248.00	\$0.00	\$0.00	\$48,778.00	\$0.00
3520 Instalación, reparación y mantenimiento de	\$8,338.00	\$0.00	\$0.00	\$0.00	\$0.00	\$740.00	\$0.00	\$0.00	\$0.00	\$0.00	\$7,598.00	\$0.00	\$0.00	\$8,338.00	\$0.00
3521 Instalación, reparación y mantenimiento de	\$8,338.00	\$0.00	\$0.00	\$0.00	\$0.00	\$740.00	\$0.00	\$0.00	\$0.00	\$0.00	\$7,598.00	\$0.00	\$0.00	\$8,338.00	\$0.00
3530 Instalación, reparación y mantenimiento de	\$18,280.00	\$0.00	\$0.00	\$0.00	\$0.00	\$5,911.36	\$0.00	\$0.00	\$6,844.00	\$0.00	\$0.00	\$0.00	\$0.00	\$12,755.36	\$5,504.64
3531 Instalación, reparación y mantenimiento de	\$18,280.00	\$0.00	\$0.00	\$0.00	\$0.00	\$5,911.36	\$0.00	\$0.00	\$6,844.00	\$0.00	\$0.00	\$0.00	\$0.00	\$12,755.36	\$5,504.64
3550 Reparación y mantenimiento de equipo de t	\$26,000.00	\$0.00	\$0.00	\$0.00	\$0.00	\$9,110.00	\$6,063.00	\$0.00	\$4,650.00	\$0.00	\$0.00	\$0.00	\$0.00	\$19,823.00	\$6,177.00
3551 Reparación y mantenimiento de equipo de l	\$26,000.00	\$0.00	\$0.00	\$0.00	\$0.00	\$9,110.00	\$6,063.00	\$0.00	\$4,650.00	\$0.00	\$0.00	\$0.00	\$0.00	\$19,823.00	\$6,177.00
3590 Servicios de limpieza y manejo de desecho:	\$128,199.91	\$0.00	\$0.00	\$0.00	\$0.00	\$18,911.23	\$21,855.18	\$0.00	\$21,855.18	\$0.00	\$24,811.88	\$0.00	\$0.00	\$87,433.47	\$40,766.44
3581 Servicios de limpieza y manejo de desecho:	\$128,199.91	\$0.00	\$0.00	\$0.00	\$0.00	\$18,911.23	\$21,855.18	\$0.00	\$21,855.18	\$0.00	\$24,811.88	\$0.00	\$0.00	\$87,433.47	\$40,766.44
3590 Servicios de jardinería y fumigación	\$33,083.09	\$0.00	\$0.00	\$0.00	\$0.00	\$3,676.04	\$0.00	\$0.00	\$0.00	\$7,424.00	\$0.00	\$0.00	\$0.00	\$11,100.04	\$21,983.05
3591 Servicios de jardinería y fumigación	\$33,083.09	\$0.00	\$0.00	\$0.00	\$0.00	\$3,676.04	\$0.00	\$0.00	\$0.00	\$7,424.00	\$0.00	\$0.00	\$0.00	\$11,100.04	\$21,983.05
3600 SERVICIOS DE COMUNICACIÓN SOCIAL	\$20,000.00	\$0.00	\$0.00	\$0.00	\$20,000.00	\$0.00	\$0.00	\$0.00	\$0.00	\$0.00	\$0.00	\$0.00	\$0.00	\$20,000.00	\$0.00
3610 Difusión por radio, televisión y otros medios	\$20,000.00	\$0.00	\$0.00	\$0.00	\$20,000.00	\$0.00	\$0.00	\$0.00	\$0.00	\$0.00	\$0.00	\$0.00	\$0.00	\$20,000.00	\$0.00
3611 Difusión por radio, televisión y otros medios	\$20,000.00	\$0.00	\$0.00	\$0.00	\$20,000.00	\$0.00	\$0.00	\$0.00	\$0.00	\$0.00	\$0.00	\$0.00	\$0.00	\$20,000.00	\$0.00
3700 Servicios de traslados y vísticos	\$71,594.00	\$0.00	\$0.00	\$0.00	\$0.00	\$5,355.00	\$2,019.00	\$1,826.99	\$2,400.00	\$26,249.02	\$1,862.00	\$2,141.00	\$0.00	\$41,853.01	\$29,740.99
3710 Pasajes aéreos	\$15,442.00	\$0.00	\$0.00	\$0.00	\$0.00	\$0.00	\$0.00	\$0.00	\$0.00	\$15,442.00	\$0.00	\$0.00	\$0.00	\$15,442.00	\$0.00
3711 Pasajes aéreos nacionales	\$15,442.00	\$0.00	\$0.00	\$0.00	\$0.00	\$0.00	\$0.00	\$0.00	\$0.00	\$15,442.00	\$0.00	\$0.00	\$0.00	\$15,442.00	\$0.00
3720 Pasajes terrestres	\$12,000.00	\$0.00	\$0.00	\$0.00	\$0.00	\$0.00	\$0.00	\$0.00	\$0.00	\$300.00	\$265.00	\$0.00	\$0.00	\$565.00	\$11,435.00
3721 Pasajes terrestres nacionales	\$12,000.00	\$0.00	\$0.00	\$0.00	\$0.00	\$0.00	\$0.00	\$0.00	\$0.00	\$300.00	\$265.00	\$0.00	\$0.00	\$565.00	\$11,435.00
3750 Viáticos en el país	\$44,152.00	\$0.00	\$0.00	\$0.00	\$0.00	\$5,355.00	\$2,019.00	\$1,826.99	\$2,400.00	\$10,507.02	\$1,397.00	\$2,141.00	\$0.00	\$25,646.01	\$18,505.99
3751 Viáticos en el país	\$44,152.00	\$0.00	\$0.00	\$0.00	\$0.00	\$5,355.00	\$2,019.00	\$1,826.99	\$2,400.00	\$10,507.02	\$1,397.00	\$2,141.00	\$0.00	\$25,646.01	\$18,505.99
3800 SERVICIOS OFICIALES	\$30,000.00	\$0.00	\$0.00	\$0.00	\$0.00	\$0.00	\$0.00	\$0.00	\$30,000.00	\$0.00	\$0.00	\$0.00	\$0.00	\$30,000.00	\$0.00
3830 Congresos y convenciones	\$30,000.00	\$0.00	\$0.00	\$0.00	\$0.00	\$0.00	\$0.00	\$0.00	\$30,000.00	\$0.00	\$0.00	\$0.00	\$0.00	\$30,000.00	\$0.00
3831 Congresos y convenciones	\$30,000.00	\$0.00	\$0.00	\$0.00	\$0.00	\$0.00	\$0.00	\$0.00	\$30,000.00	\$0.00	\$0.00	\$0.00	\$0.00	\$30,000.00	\$0.00
3900 OTROS SERVICIOS GENERALES	\$187,224.00	\$12,338.00	\$12,338.00	\$9,896.00	\$14,614.00	\$20,522.00	\$10,889.00	\$8,871.00	\$8,871.00	\$8,871.00	\$8,871.00	\$8,871.00	\$8,871.00	\$125,152.00	\$62,072.00
3920 Impuestos y derechos	\$10,000.00	\$0.00	\$0.00	\$0.00	\$0.00	\$4,764.00	\$0.00	\$0.00	\$0.00	\$0.00	\$0.00	\$0.00	\$0.00	\$4,764.00	\$5,236.00
3921 Impuestos y derechos	\$10,000.00	\$0.00	\$0.00	\$0.00	\$0.00	\$4,764.00	\$0.00	\$0.00	\$0.00	\$0.00	\$0.00	\$0.00	\$0.00	\$4,764.00	\$5,236.00
3940 Sentencias y resoluciones judiciales	\$8,078.00	\$0.00	\$0.00	\$0.00	\$0.00	\$7,522.00	\$371.00	\$0.00	\$0.00	\$0.00	\$0.00	\$0.00	\$0.00	\$7,893.00	\$185.00
3941 Sentencias y resoluciones por autoridad co	\$8,078.00	\$0.00	\$0.00	\$0.00	\$0.00	\$7,522.00	\$371.00	\$0.00	\$0.00	\$0.00	\$0.00	\$0.00	\$0.00	\$7,893.00	\$185.00
3980 Impuesto sobre nóminas y otros que se den	\$169,146.00	\$12,338.00	\$12,338.00	\$9,896.00	\$7,292.00	\$15,387.00	\$10,889.00	\$8,871.00	\$8,871.00	\$8,871.00	\$8,871.00	\$8,871.00	\$8,871.00	\$112,495.00	\$56,651.00
3981 Impuesto sobre nóminas (2%)	\$169,146.00	\$12,338.00	\$12,338.00	\$9,896.00	\$7,292.00	\$15,387.00	\$10,889.00	\$8,871.00	\$8,871.00	\$8,871.00	\$8,871.00	\$8,871.00	\$8,871.00	\$112,495.00	\$56,651.00
TRANSFERENCIAS DE GOBIER	\$9,425,054.00	\$494,628.31	\$494,628.31	\$399,026.98	\$334,114.23	\$648,306.16	\$522,298.97	\$359,703.46	\$435,061.39	\$394,020.47	\$391,337.46	\$374,052.17	\$0.00	\$4,639,709.02	\$4,785,344.98

FI10 CONVOCATORIA 2021-01 UASLP AGUAS 4.0: PLATAFORMA IoT

143 FIDEICOMISO 23871

Objeto del Gasto	Presupuesto Vigente	Ene	Feb	Mar	Abr	May	Jun	Jul	Ago	Sep	Oct	Nov	Dic	Total	Diferencia (Vigente - Total)
6000 INVERSIÓN PÚBLICA	\$418,026.00	\$0.00	\$0.00	\$0.00	\$0.00	\$168,763.00	\$0.00	\$0.00	\$0.00	\$0.00	\$0.00	\$0.00	\$0.00	\$168,763.00	\$249,263.00
6300 PROYECTOS PRODUCTIVOS Y ACCIONES	\$418,026.00	\$0.00	\$0.00	\$0.00	\$0.00	\$168,763.00	\$0.00	\$0.00	\$0.00	\$0.00	\$0.00	\$0.00	\$0.00	\$168,763.00	\$249,263.00
6320 Ejecución de proyectos productivos no inclu	\$418,026.00	\$0.00	\$0.00	\$0.00	\$0.00	\$168,763.00	\$0.00	\$0.00	\$0.00	\$0.00	\$0.00	\$0.00	\$0.00	\$168,763.00	\$249,263.00
6321 Ejecución de otros proyectos productivos n	\$418,026.00	\$0.00	\$0.00	\$0.00	\$0.00	\$168,763.00	\$0.00	\$0.00	\$0.00	\$0.00	\$0.00	\$0.00	\$0.00	\$168,763.00	\$249,263.00



Utr 01
Rep rptAnaliticoPresupuestoEgresos_PY_FF

CONSEJO POTOSINO DE CIENCIA Y TECNOLOGIA (COPOCYT)
SAN LUIS POTOSI
 Analítico Mensual de Egresos Devengados por Fuente de Financiamiento al 30/nov./2022
 (Cuentas con Movimientos)
 (Cifras en pesos y centavos)

Fecha y hora de Impresión | 05/dic./2022
 05:24 p. m.

Objeto del Gasto	Presupuesto Vigente	Ene	Feb	Mar	Abr	May	Jun	Jul	Ago	Sep	Oct	Nov	Dic	Total	Diferencia (Vigente - Total)
FIDEICOMISO 23871	\$419,926.00	\$0.00	\$0.00	\$0.00	\$0.00	\$169,763.00	\$0.00	\$0.00	\$0.00	\$0.00	\$0.00	\$0.00	\$0.00	\$169,763.00	\$249,263.00
FI12 CONVOCATORIA 2021-01 UASLP DESARROLLO Y OPTIMIZACION DE DISPOSITIVOS FOTOVOLTAICOS															
6000 INVERSIÓN PÚBLICA	\$181,468.00	\$0.00	\$0.00	\$0.00	\$119,134.00	\$0.00	\$0.00	\$0.00	\$0.00	\$0.00	\$0.00	\$0.00	\$0.00	\$119,134.00	\$62,334.00
6300 PROYECTOS PRODUCTIVOS Y ACCIONES	\$181,468.00	\$0.00	\$0.00	\$0.00	\$119,134.00	\$0.00	\$0.00	\$0.00	\$0.00	\$0.00	\$0.00	\$0.00	\$0.00	\$119,134.00	\$62,334.00
6320 Ejecución de proyectos productivos no inclu	\$181,468.00	\$0.00	\$0.00	\$0.00	\$119,134.00	\$0.00	\$0.00	\$0.00	\$0.00	\$0.00	\$0.00	\$0.00	\$0.00	\$119,134.00	\$62,334.00
6321 Ejecución de otros proyectos productivos no inclu	\$181,468.00	\$0.00	\$0.00	\$0.00	\$119,134.00	\$0.00	\$0.00	\$0.00	\$0.00	\$0.00	\$0.00	\$0.00	\$0.00	\$119,134.00	\$62,334.00
FIDEICOMISO 23871	\$181,468.00	\$0.00	\$0.00	\$0.00	\$119,134.00	\$0.00	\$0.00	\$0.00	\$0.00	\$0.00	\$0.00	\$0.00	\$0.00	\$119,134.00	\$62,334.00
FI13 CONVOCATORIA 2021-01 CIATEQ OPTIMIZACION DE PARÁMETROS EN PROCESOS DE MOLDEO															
6000 INVERSIÓN PÚBLICA	\$170,000.00	\$0.00	\$0.00	\$84,758.00	\$0.00	\$0.00	\$0.00	\$0.00	\$0.00	\$0.00	\$0.00	\$0.00	\$0.00	\$84,758.00	\$85,242.00
6300 PROYECTOS PRODUCTIVOS Y ACCIONES	\$170,000.00	\$0.00	\$0.00	\$84,758.00	\$0.00	\$0.00	\$0.00	\$0.00	\$0.00	\$0.00	\$0.00	\$0.00	\$0.00	\$84,758.00	\$85,242.00
6320 Ejecución de proyectos productivos no inclu	\$170,000.00	\$0.00	\$0.00	\$84,758.00	\$0.00	\$0.00	\$0.00	\$0.00	\$0.00	\$0.00	\$0.00	\$0.00	\$0.00	\$84,758.00	\$85,242.00
6321 Ejecución de otros proyectos productivos no inclu	\$170,000.00	\$0.00	\$0.00	\$84,758.00	\$0.00	\$0.00	\$0.00	\$0.00	\$0.00	\$0.00	\$0.00	\$0.00	\$0.00	\$84,758.00	\$85,242.00
FIDEICOMISO 23871	\$170,000.00	\$0.00	\$0.00	\$84,758.00	\$0.00	\$0.00	\$0.00	\$0.00	\$0.00	\$0.00	\$0.00	\$0.00	\$0.00	\$84,758.00	\$85,242.00
FI14 CONVOCATORIA 2021-01 IPICYT AMARANTO CULTIVO CON ALTO POTENCIAL NUTRICIONAL															
6000 INVERSIÓN PÚBLICA	\$34,847.60	\$0.00	\$0.00	\$0.00	\$34,847.60	\$0.00	\$0.00	\$0.00	\$0.00	\$0.00	\$0.00	\$0.00	\$0.00	\$34,847.60	\$0.00
6300 PROYECTOS PRODUCTIVOS Y ACCIONES	\$34,847.60	\$0.00	\$0.00	\$0.00	\$34,847.60	\$0.00	\$0.00	\$0.00	\$0.00	\$0.00	\$0.00	\$0.00	\$0.00	\$34,847.60	\$0.00
6320 Ejecución de proyectos productivos no inclu	\$34,847.60	\$0.00	\$0.00	\$0.00	\$34,847.60	\$0.00	\$0.00	\$0.00	\$0.00	\$0.00	\$0.00	\$0.00	\$0.00	\$34,847.60	\$0.00
6321 Ejecución de otros proyectos productivos no inclu	\$34,847.60	\$0.00	\$0.00	\$0.00	\$34,847.60	\$0.00	\$0.00	\$0.00	\$0.00	\$0.00	\$0.00	\$0.00	\$0.00	\$34,847.60	\$0.00
FIDEICOMISO 23871	\$34,847.60	\$0.00	\$0.00	\$0.00	\$34,847.60	\$0.00	\$0.00	\$0.00	\$0.00	\$0.00	\$0.00	\$0.00	\$0.00	\$34,847.60	\$0.00
FI15 CONVOCATORIA 2021-01 IPICYT USO DE MICROORGANISMOS BENÉFICOS PARA EL MEJORAMIENTO DE															
6000 INVERSIÓN PÚBLICA	\$358,573.00	\$0.00	\$0.00	\$358,573.00	\$0.00	\$0.00	\$0.00	\$0.00	\$0.00	\$0.00	\$0.00	\$0.00	\$0.00	\$358,573.00	\$0.00
6300 PROYECTOS PRODUCTIVOS Y ACCIONES	\$358,573.00	\$0.00	\$0.00	\$358,573.00	\$0.00	\$0.00	\$0.00	\$0.00	\$0.00	\$0.00	\$0.00	\$0.00	\$0.00	\$358,573.00	\$0.00
6320 Ejecución de proyectos productivos no inclu	\$358,573.00	\$0.00	\$0.00	\$358,573.00	\$0.00	\$0.00	\$0.00	\$0.00	\$0.00	\$0.00	\$0.00	\$0.00	\$0.00	\$358,573.00	\$0.00
6321 Ejecución de otros proyectos productivos no inclu	\$358,573.00	\$0.00	\$0.00	\$358,573.00	\$0.00	\$0.00	\$0.00	\$0.00	\$0.00	\$0.00	\$0.00	\$0.00	\$0.00	\$358,573.00	\$0.00
FIDEICOMISO 23871	\$358,573.00	\$0.00	\$0.00	\$358,573.00	\$0.00	\$0.00	\$0.00	\$0.00	\$0.00	\$0.00	\$0.00	\$0.00	\$0.00	\$358,573.00	\$0.00
FI16 CONVOCATORIA 2021-01 UASLP STORYBOOKS MEXICO, CUENTOS DIGITALES															
6000 INVERSIÓN PÚBLICA	\$321,000.00	\$0.00	\$0.00	\$0.00	\$0.00	\$0.00	\$0.00	\$0.00	\$0.00	\$0.00	\$0.00	\$0.00	\$0.00	\$0.00	\$321,000.00
6300 PROYECTOS PRODUCTIVOS Y ACCIONES	\$321,000.00	\$0.00	\$0.00	\$0.00	\$0.00	\$0.00	\$0.00	\$0.00	\$0.00	\$0.00	\$0.00	\$0.00	\$0.00	\$0.00	\$321,000.00
6320 Ejecución de proyectos productivos no inclu	\$321,000.00	\$0.00	\$0.00	\$0.00	\$0.00	\$0.00	\$0.00	\$0.00	\$0.00	\$0.00	\$0.00	\$0.00	\$0.00	\$0.00	\$321,000.00
6321 Ejecución de otros proyectos productivos no inclu	\$321,000.00	\$0.00	\$0.00	\$0.00	\$0.00	\$0.00	\$0.00	\$0.00	\$0.00	\$0.00	\$0.00	\$0.00	\$0.00	\$0.00	\$321,000.00
FIDEICOMISO 23871	\$321,000.00	\$0.00	\$0.00	\$0.00	\$0.00	\$0.00	\$0.00	\$0.00	\$0.00	\$0.00	\$0.00	\$0.00	\$0.00	\$0.00	\$321,000.00
FI17 CONVOCATORIA 2021-01 UASLP BIODISPONIBILIDAD Y BIODEGRADACION DE HERBICIDAS Y PESTICIDAS															



Ustr 01
Rep rptAnalMicoPresupuestoEgresos_PY_FF

CONSEJO POTOSINO DE CIENCIA Y TECNOLOGIA (COPOCYT)
SAN LUIS POTOSI
 Analítico Mensual de Egresos Devengados por Fuente de Financiamiento al 30/nov./2022
 (Cuentas con Movimientos)
 (Cifras en pesos y centavos)

Fecha y hora de Impresión | 05/dic./2022
05:24 p. m.

Objeto del Gasto	Presupuesto Vigente	Ene	Feb	Mar	Abr	May	Jun	Jul	Ago	Sep	Oct	Nov	Dic	Total	Diferencia (Vigente - Total)
6000 INVERSIÓN PÚBLICA	\$505,000.00	\$0.00	\$0.00	\$0.00	\$378,000.00	\$0.00	\$0.00	\$0.00	\$0.00	\$0.00	\$0.00	\$0.00	\$0.00	\$378,000.00	\$127,000.00
6300 PROYECTOS PRODUCTIVOS Y ACCIONES	\$505,000.00	\$0.00	\$0.00	\$0.00	\$378,000.00	\$0.00	\$0.00	\$0.00	\$0.00	\$0.00	\$0.00	\$0.00	\$0.00	\$378,000.00	\$127,000.00
6320 Ejecución de proyectos productivos no inclu	\$505,000.00	\$0.00	\$0.00	\$0.00	\$378,000.00	\$0.00	\$0.00	\$0.00	\$0.00	\$0.00	\$0.00	\$0.00	\$0.00	\$378,000.00	\$127,000.00
6321 Ejecución de otros proyectos productivos no inclu	\$505,000.00	\$0.00	\$0.00	\$0.00	\$378,000.00	\$0.00	\$0.00	\$0.00	\$0.00	\$0.00	\$0.00	\$0.00	\$0.00	\$378,000.00	\$127,000.00
FIDEICOMISO 23871	\$505,000.00	\$0.00	\$0.00	\$0.00	\$378,000.00	\$0.00	\$0.00	\$0.00	\$0.00	\$0.00	\$0.00	\$0.00	\$0.00	\$378,000.00	\$127,000.00
F118 CONVOCATORIA 2021-01 MUSEO FCO COSSIO LA CULTURA HUASTECA DE SAN LUIS POTOSI															
6000 INVERSIÓN PÚBLICA	\$54,500.00	\$0.00	\$0.00	\$0.00	\$0.00	\$0.00	\$0.00	\$54,500.00	\$0.00	\$0.00	\$0.00	\$0.00	\$0.00	\$54,500.00	\$0.00
6300 PROYECTOS PRODUCTIVOS Y ACCIONES	\$54,500.00	\$0.00	\$0.00	\$0.00	\$0.00	\$0.00	\$0.00	\$54,500.00	\$0.00	\$0.00	\$0.00	\$0.00	\$0.00	\$54,500.00	\$0.00
6320 Ejecución de proyectos productivos no inclu	\$54,500.00	\$0.00	\$0.00	\$0.00	\$0.00	\$0.00	\$0.00	\$54,500.00	\$0.00	\$0.00	\$0.00	\$0.00	\$0.00	\$54,500.00	\$0.00
6321 Ejecución de otros proyectos productivos no inclu	\$54,500.00	\$0.00	\$0.00	\$0.00	\$0.00	\$0.00	\$0.00	\$54,500.00	\$0.00	\$0.00	\$0.00	\$0.00	\$0.00	\$54,500.00	\$0.00
FIDEICOMISO 23871	\$54,500.00	\$0.00	\$0.00	\$0.00	\$0.00	\$0.00	\$0.00	\$54,500.00	\$0.00	\$0.00	\$0.00	\$0.00	\$0.00	\$54,500.00	\$0.00
F119 CONVOCATORIA 2021-01 UASLP DETERMINACION DE GRAVEDAD ABSOLUTA LOCAL															
6000 INVERSIÓN PÚBLICA	\$288,970.09	\$0.00	\$0.00	\$0.00	\$0.00	\$0.00	\$0.00	\$0.00	\$0.00	\$0.00	\$0.00	\$0.00	\$0.00	\$0.00	\$288,970.09
6300 PROYECTOS PRODUCTIVOS Y ACCIONES	\$288,970.09	\$0.00	\$0.00	\$0.00	\$0.00	\$0.00	\$0.00	\$0.00	\$0.00	\$0.00	\$0.00	\$0.00	\$0.00	\$0.00	\$288,970.09
6320 Ejecución de proyectos productivos no inclu	\$288,970.09	\$0.00	\$0.00	\$0.00	\$0.00	\$0.00	\$0.00	\$0.00	\$0.00	\$0.00	\$0.00	\$0.00	\$0.00	\$0.00	\$288,970.09
6321 Ejecución de otros proyectos productivos no inclu	\$288,970.09	\$0.00	\$0.00	\$0.00	\$0.00	\$0.00	\$0.00	\$0.00	\$0.00	\$0.00	\$0.00	\$0.00	\$0.00	\$0.00	\$288,970.09
FIDEICOMISO 23871	\$288,970.09	\$0.00	\$0.00	\$0.00	\$0.00	\$0.00	\$0.00	\$0.00	\$0.00	\$0.00	\$0.00	\$0.00	\$0.00	\$0.00	\$288,970.09
F120 CONVOCATORIA 2021-01 UASLP PROGRAMA ESTATAL DE MANEJO DE RESIDUOS MINEROS ABANDONADOS															
6000 INVERSIÓN PÚBLICA	\$499,200.00	\$0.00	\$0.00	\$0.00	\$0.00	\$360,600.00	\$0.00	\$0.00	\$0.00	\$0.00	\$0.00	\$0.00	\$0.00	\$360,600.00	\$138,600.00
6300 PROYECTOS PRODUCTIVOS Y ACCIONES	\$499,200.00	\$0.00	\$0.00	\$0.00	\$0.00	\$360,600.00	\$0.00	\$0.00	\$0.00	\$0.00	\$0.00	\$0.00	\$0.00	\$360,600.00	\$138,600.00
6320 Ejecución de proyectos productivos no inclu	\$499,200.00	\$0.00	\$0.00	\$0.00	\$0.00	\$360,600.00	\$0.00	\$0.00	\$0.00	\$0.00	\$0.00	\$0.00	\$0.00	\$360,600.00	\$138,600.00
6321 Ejecución de otros proyectos productivos no inclu	\$499,200.00	\$0.00	\$0.00	\$0.00	\$0.00	\$360,600.00	\$0.00	\$0.00	\$0.00	\$0.00	\$0.00	\$0.00	\$0.00	\$360,600.00	\$138,600.00
FIDEICOMISO 23871	\$499,200.00	\$0.00	\$0.00	\$0.00	\$0.00	\$360,600.00	\$0.00	\$0.00	\$0.00	\$0.00	\$0.00	\$0.00	\$0.00	\$360,600.00	\$138,600.00
F121 CONVOCATORIA 2021-01 2o CORTE IPICYT MEJORA DE LA CALIDAD DEL AGUA															
6000 INVERSIÓN PÚBLICA	\$356,000.00	\$0.00	\$0.00	\$0.00	\$0.00	\$0.00	\$0.00	\$0.00	\$0.00	\$0.00	\$0.00	\$0.00	\$0.00	\$0.00	\$356,000.00
6300 PROYECTOS PRODUCTIVOS Y ACCIONES	\$356,000.00	\$0.00	\$0.00	\$0.00	\$0.00	\$0.00	\$0.00	\$0.00	\$0.00	\$0.00	\$0.00	\$0.00	\$0.00	\$0.00	\$356,000.00
6320 Ejecución de proyectos productivos no inclu	\$356,000.00	\$0.00	\$0.00	\$0.00	\$0.00	\$0.00	\$0.00	\$0.00	\$0.00	\$0.00	\$0.00	\$0.00	\$0.00	\$0.00	\$356,000.00
6321 Ejecución de otros proyectos productivos no inclu	\$356,000.00	\$0.00	\$0.00	\$0.00	\$0.00	\$0.00	\$0.00	\$0.00	\$0.00	\$0.00	\$0.00	\$0.00	\$0.00	\$0.00	\$356,000.00
FIDEICOMISO 23871	\$356,000.00	\$0.00	\$0.00	\$0.00	\$0.00	\$0.00	\$0.00	\$0.00	\$0.00	\$0.00	\$0.00	\$0.00	\$0.00	\$0.00	\$356,000.00
F123 CONVOCATORIA 2022-01 1er PERIODO															
6000 INVERSIÓN PÚBLICA	\$1,168,384.51	\$0.00	\$0.00	\$0.00	\$0.00	\$0.00	\$38,000.00	\$546,445.26	\$389,200.00	\$83,320.00	\$0.00	\$0.00	\$0.00	\$1,056,965.26	\$111,419.25
6300 PROYECTOS PRODUCTIVOS Y ACCIONES	\$1,168,384.51	\$0.00	\$0.00	\$0.00	\$0.00	\$0.00	\$38,000.00	\$546,445.26	\$389,200.00	\$83,320.00	\$0.00	\$0.00	\$0.00	\$1,056,965.26	\$111,419.25
6320 Ejecución de proyectos productivos no inclu	\$1,168,384.51	\$0.00	\$0.00	\$0.00	\$0.00	\$0.00	\$38,000.00	\$546,445.26	\$389,200.00	\$83,320.00	\$0.00	\$0.00	\$0.00	\$1,056,965.26	\$111,419.25
6321 Ejecución de otros proyectos productivos no inclu	\$1,168,384.51	\$0.00	\$0.00	\$0.00	\$0.00	\$0.00	\$38,000.00	\$546,445.26	\$389,200.00	\$83,320.00	\$0.00	\$0.00	\$0.00	\$1,056,965.26	\$111,419.25



Ucr: 01
Rep: rptAnaliticoPresupuestoEgresos_PY_FF

CONSEJO POTOSINO DE CIENCIA Y TECNOLOGIA (COPOCYT)
SAN LUIS POTOSI
Análisis Mensual de Egresos Devengados por Fuente de Financiamiento al 30/nov./2022
(Cuentas con Movimientos)
(Cifras en pesos y centavos)

Fecha y hora de Impresión: 05/dic./2022
05:24 p. m.

Objeto del Gasto	Presupuesto Vigente	Ene	Feb	Mar	Abr	May	Jun	Jul	Ago	Sep	Oct	Nov	Dic	Total	Diferencia (Vigente - Total)
FIDEICOMISO 23871	\$1,168,388.51	\$0.00	\$0.00	\$0.00	\$0.00	\$0.00	\$38,000.00	\$546,446.26	\$389,200.00	\$83,326.00	\$0.00	\$0.00	\$0.00	\$1,056,965.26	\$111,419.25
FI24 CONVOCATORIA 2022-01 2o PERIODO															
6000 INVERSIÓN PÚBLICA	\$355,517.89	\$0.00	\$0.00	\$0.00	\$0.00	\$0.00	\$0.00	\$0.00	\$0.00	\$140,100.00	\$162,992.00	\$0.00	\$0.00	\$303,092.00	\$52,425.89
6300 PROYECTOS PRODUCTIVOS Y ACCIONES	\$355,517.89	\$0.00	\$0.00	\$0.00	\$0.00	\$0.00	\$0.00	\$0.00	\$0.00	\$140,100.00	\$162,992.00	\$0.00	\$0.00	\$303,092.00	\$52,425.89
6310 Estudios, formulación y evaluación de proy	\$355,517.89	\$0.00	\$0.00	\$0.00	\$0.00	\$0.00	\$0.00	\$0.00	\$0.00	\$140,100.00	\$162,992.00	\$0.00	\$0.00	\$303,092.00	\$52,425.89
6311 Estudios, formulación y evaluación de otros	\$355,517.89	\$0.00	\$0.00	\$0.00	\$0.00	\$0.00	\$0.00	\$0.00	\$0.00	\$140,100.00	\$162,992.00	\$0.00	\$0.00	\$303,092.00	\$52,425.89
FIDEICOMISO 23871	\$355,517.89	\$0.00	\$0.00	\$0.00	\$0.00	\$0.00	\$0.00	\$0.00	\$0.00	\$140,100.00	\$162,992.00	\$0.00	\$0.00	\$303,092.00	\$52,425.89
FI25 CONVOCATORIA 2022-01 3er PERIODO															
6000 INVERSIÓN PÚBLICA	\$614,564.21	\$0.00	\$0.00	\$0.00	\$0.00	\$0.00	\$0.00	\$0.00	\$0.00	\$0.00	\$263,300.00	\$194,993.00	\$0.00	\$458,293.00	\$156,271.21
6300 PROYECTOS PRODUCTIVOS Y ACCIONES	\$614,564.21	\$0.00	\$0.00	\$0.00	\$0.00	\$0.00	\$0.00	\$0.00	\$0.00	\$0.00	\$263,300.00	\$194,993.00	\$0.00	\$458,293.00	\$156,271.21
6310 Estudios, formulación y evaluación de proy	\$614,564.21	\$0.00	\$0.00	\$0.00	\$0.00	\$0.00	\$0.00	\$0.00	\$0.00	\$0.00	\$263,300.00	\$194,993.00	\$0.00	\$458,293.00	\$156,271.21
6311 Estudios, formulación y evaluación de otros	\$614,564.21	\$0.00	\$0.00	\$0.00	\$0.00	\$0.00	\$0.00	\$0.00	\$0.00	\$0.00	\$263,300.00	\$194,993.00	\$0.00	\$458,293.00	\$156,271.21
FIDEICOMISO 23871	\$614,564.21	\$0.00	\$0.00	\$0.00	\$0.00	\$0.00	\$0.00	\$0.00	\$0.00	\$0.00	\$263,300.00	\$194,993.00	\$0.00	\$458,293.00	\$156,271.21
FID1 FIDEICOMISO 23871															
3000 SERVICIOS GENERALES	\$128,867.00	\$7,382.25	\$7,382.25	\$295.80	\$15,060.30	\$45,859.45	\$7,480.85	\$7,382.25	\$9,157.05	\$7,579.45	\$8,417.75	\$8,812.15	\$0.00	\$124,899.55	\$2,057.45
3300 SERVICIOS PROFESIONALES, CIENTÍFICOS Y TECNOLÓGICOS	\$38,280.00	\$0.00	\$0.00	\$0.00	\$0.00	\$38,280.00	\$0.00	\$0.00	\$0.00	\$0.00	\$0.00	\$0.00	\$0.00	\$38,280.00	\$0.00
3330 Servicios de consultoría administrativa, pro	\$38,280.00	\$0.00	\$0.00	\$0.00	\$0.00	\$38,280.00	\$0.00	\$0.00	\$0.00	\$0.00	\$0.00	\$0.00	\$0.00	\$38,280.00	\$0.00
3332 SERVICIOS EN TECNOLOGÍAS DE LA INFORMACIÓN	\$38,280.00	\$0.00	\$0.00	\$0.00	\$0.00	\$38,280.00	\$0.00	\$0.00	\$0.00	\$0.00	\$0.00	\$0.00	\$0.00	\$38,280.00	\$0.00
3400 SERVICIOS FINANCIEROS, BANCARIOS Y DE SEGUROS	\$88,587.00	\$7,382.25	\$7,382.25	\$295.80	\$15,060.30	\$7,579.45	\$7,480.85	\$7,382.25	\$9,157.05	\$7,579.45	\$8,417.75	\$8,812.15	\$0.00	\$86,529.55	\$2,057.45
3410 Servicios financieros y bancarios	\$88,587.00	\$7,382.25	\$7,382.25	\$295.80	\$15,060.30	\$7,579.45	\$7,480.85	\$7,382.25	\$9,157.05	\$7,579.45	\$8,417.75	\$8,812.15	\$0.00	\$86,529.55	\$2,057.45
3411 Servicios financieros y bancarios	\$88,587.00	\$7,382.25	\$7,382.25	\$295.80	\$15,060.30	\$7,579.45	\$7,480.85	\$7,382.25	\$9,157.05	\$7,579.45	\$8,417.75	\$8,812.15	\$0.00	\$86,529.55	\$2,057.45
FIDEICOMISO 23871	\$128,867.00	\$7,382.25	\$7,382.25	\$295.80	\$15,060.30	\$45,859.45	\$7,480.85	\$7,382.25	\$9,157.05	\$7,579.45	\$8,417.75	\$8,812.15	\$0.00	\$124,899.55	\$2,057.45
FID8 CONVOCATORIA 2021-01 UASLP DESARROLLO Y EVAL DE UN SIST DE TAMIZAJE															
6000 INVERSIÓN PÚBLICA	\$352,400.00	\$0.00	\$0.00	\$0.00	\$0.00	\$0.00	\$0.00	\$0.00	\$0.00	\$0.00	\$0.00	\$0.00	\$0.00	\$0.00	\$352,400.00
6300 PROYECTOS PRODUCTIVOS Y ACCIONES	\$352,400.00	\$0.00	\$0.00	\$0.00	\$0.00	\$0.00	\$0.00	\$0.00	\$0.00	\$0.00	\$0.00	\$0.00	\$0.00	\$0.00	\$352,400.00
6320 Ejecución de proyectos productivos no inclu	\$352,400.00	\$0.00	\$0.00	\$0.00	\$0.00	\$0.00	\$0.00	\$0.00	\$0.00	\$0.00	\$0.00	\$0.00	\$0.00	\$0.00	\$352,400.00
6321 Ejecución de otros proyectos productivos no	\$352,400.00	\$0.00	\$0.00	\$0.00	\$0.00	\$0.00	\$0.00	\$0.00	\$0.00	\$0.00	\$0.00	\$0.00	\$0.00	\$0.00	\$352,400.00
FIDEICOMISO 23871	\$352,400.00	\$0.00	\$0.00	\$0.00	\$0.00	\$0.00	\$0.00	\$0.00	\$0.00	\$0.00	\$0.00	\$0.00	\$0.00	\$0.00	\$352,400.00
FID9 CONVOCATORIA 2021-01 CIATEQ ALEACIONES DE ALTA ENTROPIA															
6000 INVERSIÓN PÚBLICA	\$423,928.00	\$0.00	\$0.00	\$251,964.00	\$0.00	\$0.00	\$0.00	\$0.00	\$0.00	\$0.00	\$0.00	\$0.00	\$0.00	\$251,964.00	\$171,964.00
6300 PROYECTOS PRODUCTIVOS Y ACCIONES	\$423,928.00	\$0.00	\$0.00	\$251,964.00	\$0.00	\$0.00	\$0.00	\$0.00	\$0.00	\$0.00	\$0.00	\$0.00	\$0.00	\$251,964.00	\$171,964.00
6320 Ejecución de proyectos productivos no inclu	\$423,928.00	\$0.00	\$0.00	\$251,964.00	\$0.00	\$0.00	\$0.00	\$0.00	\$0.00	\$0.00	\$0.00	\$0.00	\$0.00	\$251,964.00	\$171,964.00
6321 Ejecución de otros proyectos productivos no	\$423,928.00	\$0.00	\$0.00	\$251,964.00	\$0.00	\$0.00	\$0.00	\$0.00	\$0.00	\$0.00	\$0.00	\$0.00	\$0.00	\$251,964.00	\$171,964.00
FIDEICOMISO 23871	\$423,928.00	\$0.00	\$0.00	\$251,964.00	\$0.00	\$0.00	\$0.00	\$0.00	\$0.00	\$0.00	\$0.00	\$0.00	\$0.00	\$251,964.00	\$171,964.00



Usr: 01
Rep: rptAnaliticoPresupuestoEgresos_PY_FF

CONSEJO POTOSINO DE CIENCIA Y TECNOLOGIA (COPOCYT)
SAN LUIS POTOSI
Analítico Mensual de Egresos Devengados por Fuente de Financiamiento al 30/nov./2022
(Cuentas con Movimientos)
(Cifras en pesos y centavos)

Fecha y hora de Impresión: 05/dic./2022 05:24 p. m.

Objeto del Gasto	Presupuesto Vigente	Ene	Feb	Mar	Abr	May	Jun	Jul	Ago	Sep	Oct	Nov	Dic	Total	Diferencia (Vigente - Total)	
FMEL FIDEICOMISO 18397 MULTAS ELECTORALES																
111 TRANSFERENCIAS DE GOBIERNO DEL ESTADO SLP																
6000 INVERSIÓN PÚBLICA	\$1,425,000.00	\$0.00	\$1,425,000.00	\$0.00	\$0.00	\$0.00	\$0.00	\$0.00	\$0.00	\$0.00	\$0.00	\$0.00	\$0.00	\$1,425,000.00	\$0.00	
6300 PROYECTOS PRODUCTIVOS Y ACCIONES	\$1,425,000.00	\$0.00	\$1,425,000.00	\$0.00	\$0.00	\$0.00	\$0.00	\$0.00	\$0.00	\$0.00	\$0.00	\$0.00	\$0.00	\$1,425,000.00	\$0.00	
6320 Ejecucion de proyectos productivos no inclu	\$1,425,000.00	\$0.00	\$1,425,000.00	\$0.00	\$0.00	\$0.00	\$0.00	\$0.00	\$0.00	\$0.00	\$0.00	\$0.00	\$0.00	\$1,425,000.00	\$0.00	
6321 Ejecucion de otros proyectos productivos no	\$1,425,000.00	\$0.00	\$1,425,000.00	\$0.00	\$0.00	\$0.00	\$0.00	\$0.00	\$0.00	\$0.00	\$0.00	\$0.00	\$0.00	\$1,425,000.00	\$0.00	
TRANSFERENCIAS DE GOBIER	\$1,425,000.00	\$0.00	\$1,425,000.00	\$0.00	\$0.00	\$0.00	\$0.00	\$0.00	\$0.00	\$0.00	\$0.00	\$0.00	\$0.00	\$1,425,000.00	\$0.00	
FS01 FAIDISEDSP FONDO DE SALUD																
141 FONDO DE SALUD																
2000 MATERIALES Y SUMINISTRO	\$27,082.54	\$0.00	\$0.00	\$24,082.54	\$0.00	\$0.00	\$0.00	\$0.00	\$0.00	\$0.00	\$0.00	\$1,090.50	\$1,551.97	\$0.00	\$26,725.01	\$357.53
2100 Materiales de administración, emisión de	\$24,082.54	\$0.00	\$0.00	\$24,082.54	\$0.00	\$0.00	\$0.00	\$0.00	\$0.00	\$0.00	\$0.00	\$0.00	\$0.00	\$0.00	\$24,082.54	\$0.00
2110 Materiales, útiles y equipos menores de ofi	\$6,810.55	\$0.00	\$0.00	\$6,810.54	\$0.00	\$0.00	\$0.00	\$0.00	\$0.00	\$0.00	\$0.00	\$0.00	\$0.00	\$0.00	\$6,810.54	\$0.01
2111 Papelería y consumibles de oficina	\$6,810.55	\$0.00	\$0.00	\$6,810.54	\$0.00	\$0.00	\$0.00	\$0.00	\$0.00	\$0.00	\$0.00	\$0.00	\$0.00	\$0.00	\$6,810.54	\$0.01
2140 Materiales, útiles y equipos menores de tec	\$17,272.01	\$0.00	\$0.00	\$17,272.00	\$0.00	\$0.00	\$0.00	\$0.00	\$0.00	\$0.00	\$0.00	\$0.00	\$0.00	\$0.00	\$17,272.00	\$0.01
2141 Material de limpieza y mantenimiento e insu	\$17,272.01	\$0.00	\$0.00	\$17,272.00	\$0.00	\$0.00	\$0.00	\$0.00	\$0.00	\$0.00	\$0.00	\$0.00	\$0.00	\$0.00	\$17,272.00	\$0.01
2200 ALIMENTOS Y UTENSILIOS	\$3,000.00	\$0.00	\$0.00	\$0.00	\$0.00	\$0.00	\$0.00	\$0.00	\$0.00	\$0.00	\$0.00	\$1,090.50	\$1,551.97	\$0.00	\$2,642.47	\$357.53
2210 Productos alimenticios para personas	\$3,000.00	\$0.00	\$0.00	\$0.00	\$0.00	\$0.00	\$0.00	\$0.00	\$0.00	\$0.00	\$0.00	\$1,090.50	\$1,551.97	\$0.00	\$2,642.47	\$357.53
2212 Alimentación a personas en eventos oficia	\$3,000.00	\$0.00	\$0.00	\$0.00	\$0.00	\$0.00	\$0.00	\$0.00	\$0.00	\$0.00	\$0.00	\$1,090.50	\$1,551.97	\$0.00	\$2,642.47	\$357.53
3000 SERVICIOS GENERALES	\$1,800.00	\$0.00	\$0.00	\$0.00	\$0.00	\$0.00	\$0.00	\$0.00	\$0.00	\$0.00	\$0.00	\$0.00	\$1,180.80	\$0.00	\$1,180.80	\$619.20
3700 Servicios de traslados y viáticos	\$1,800.00	\$0.00	\$0.00	\$0.00	\$0.00	\$0.00	\$0.00	\$0.00	\$0.00	\$0.00	\$0.00	\$0.00	\$1,180.80	\$0.00	\$1,180.80	\$619.20
3720 Pasajes terrestres	\$1,574.00	\$0.00	\$0.00	\$0.00	\$0.00	\$0.00	\$0.00	\$0.00	\$0.00	\$0.00	\$0.00	\$0.00	\$1,054.80	\$0.00	\$1,054.80	\$619.20
3721 Pasajes terrestres nacionales	\$1,574.00	\$0.00	\$0.00	\$0.00	\$0.00	\$0.00	\$0.00	\$0.00	\$0.00	\$0.00	\$0.00	\$0.00	\$1,054.80	\$0.00	\$1,054.80	\$619.20
3750 Viáticos en el país	\$126.00	\$0.00	\$0.00	\$0.00	\$0.00	\$0.00	\$0.00	\$0.00	\$0.00	\$0.00	\$0.00	\$126.00	\$0.00	\$126.00	\$0.00	
3751 Viáticos en el país	\$126.00	\$0.00	\$0.00	\$0.00	\$0.00	\$0.00	\$0.00	\$0.00	\$0.00	\$0.00	\$0.00	\$126.00	\$0.00	\$126.00	\$0.00	
FONDO DE SALUD	\$27,082.54	\$0.00	\$0.00	\$24,082.54	\$0.00	\$0.00	\$0.00	\$0.00	\$0.00	\$0.00	\$0.00	\$1,090.50	\$2,722.17	\$0.00	\$27,905.31	\$922.77
FX02 EXTINCIÓN FOMIX																
125 RECURSOS PROPIOS 2021																
3000 SERVICIOS GENERALES	\$34,800.00	\$0.00	\$34,800.00	\$0.00	\$0.00	\$0.00	\$0.00	\$0.00	\$0.00	\$0.00	\$0.00	\$0.00	\$0.00	\$0.00	\$34,800.00	\$0.00
3300 SERVICIOS PROFESIONALES, CIENTÍFIC	\$34,800.00	\$0.00	\$34,800.00	\$0.00	\$0.00	\$0.00	\$0.00	\$0.00	\$0.00	\$0.00	\$0.00	\$0.00	\$0.00	\$0.00	\$34,800.00	\$0.00
3310 Servicios legales, de contabilidad, auditoria	\$34,800.00	\$0.00	\$34,800.00	\$0.00	\$0.00	\$0.00	\$0.00	\$0.00	\$0.00	\$0.00	\$0.00	\$0.00	\$0.00	\$0.00	\$34,800.00	\$0.00
3311 Servicios legales, de contabilidad, auditoria	\$34,800.00	\$0.00	\$34,800.00	\$0.00	\$0.00	\$0.00	\$0.00	\$0.00	\$0.00	\$0.00	\$0.00	\$0.00	\$0.00	\$0.00	\$34,800.00	\$0.00
RECURSOS PROPIOS 2021	\$34,800.00	\$0.00	\$34,800.00	\$0.00	\$0.00	\$0.00	\$0.00	\$0.00	\$0.00	\$0.00	\$0.00	\$0.00	\$0.00	\$0.00	\$34,800.00	\$0.00



Ustr: 01
Rep: rptAnaliticoPresupuestoEgresos_Py_FF

CONSEJO POTOSINO DE CIENCIA Y TECNOLOGIA (COPOCYT) SAN LUIS POTOSI

Analítico Mensual de Egresos Devengados por Fuente de Financiamiento al 30/nov./2022
(Cuentas con Movimientos)
(Cifras en pesos y centavos)

Fecha y hora de impresión | 05/dic./2022
05:24 p. m.

Objeto del Gasto	Presupuesto Vigente	Ene	Feb	Mar	Abr	May	Jun	Jul	Ago	Sep	Oct	Nov	Dic	Total	Diferencia (Vigente - Total)
PP01 PREMIO POTOSINO 2022															
111 TRANSFERENCIAS DE GOBIERNO DEL ESTADO SLP															
2000	MATERIALES Y SUMINISTRO	\$42,400.00	\$0.00	\$0.00	\$0.00	\$0.00	\$0.00	\$0.00	\$0.00	\$0.00	\$0.00	\$2,679.60	\$0.00	\$2,679.60	\$39,720.40
2100	Materiales de administración, emisión de	\$22,400.00	\$0.00	\$0.00	\$0.00	\$0.00	\$0.00	\$0.00	\$0.00	\$0.00	\$0.00	\$2,679.60	\$0.00	\$2,679.60	\$19,720.40
2110	Materiales, útiles y equipos menores de ofic	\$22,400.00	\$0.00	\$0.00	\$0.00	\$0.00	\$0.00	\$0.00	\$0.00	\$0.00	\$0.00	\$2,679.60	\$0.00	\$2,679.60	\$19,720.40
2111	Papelaría y consumibles de oficina	\$22,400.00	\$0.00	\$0.00	\$0.00	\$0.00	\$0.00	\$0.00	\$0.00	\$0.00	\$0.00	\$2,679.60	\$0.00	\$2,679.60	\$19,720.40
2200	ALIMENTOS Y UTENSILIOS	\$20,000.00	\$0.00	\$0.00	\$0.00	\$0.00	\$0.00	\$0.00	\$0.00	\$0.00	\$0.00	\$0.00	\$0.00	\$0.00	\$20,000.00
2210	Productos alimenticios para personas	\$20,000.00	\$0.00	\$0.00	\$0.00	\$0.00	\$0.00	\$0.00	\$0.00	\$0.00	\$0.00	\$0.00	\$0.00	\$0.00	\$20,000.00
2212	Alimentación a personas en eventos oficial	\$20,000.00	\$0.00	\$0.00	\$0.00	\$0.00	\$0.00	\$0.00	\$0.00	\$0.00	\$0.00	\$0.00	\$0.00	\$0.00	\$20,000.00
3000	SERVICIOS GENERALES	\$27,600.00	\$0.00	\$0.00	\$0.00	\$0.00	\$0.00	\$0.00	\$0.00	\$0.00	\$0.00	\$0.00	\$0.00	\$0.00	\$27,600.00
3600	SERVICIOS DE COMUNICACIÓN SOCIAL	\$27,600.00	\$0.00	\$0.00	\$0.00	\$0.00	\$0.00	\$0.00	\$0.00	\$0.00	\$0.00	\$0.00	\$0.00	\$0.00	\$27,600.00
3620	Difusión por radio, televisión y otros medios	\$27,600.00	\$0.00	\$0.00	\$0.00	\$0.00	\$0.00	\$0.00	\$0.00	\$0.00	\$0.00	\$0.00	\$0.00	\$0.00	\$27,600.00
3622	Artículos promocionales	\$27,600.00	\$0.00	\$0.00	\$0.00	\$0.00	\$0.00	\$0.00	\$0.00	\$0.00	\$0.00	\$0.00	\$0.00	\$0.00	\$27,600.00
4000	TRANSFERENCIAS, ASIGNACIONES	\$520,000.00	\$0.00	\$0.00	\$0.00	\$0.00	\$0.00	\$0.00	\$0.00	\$0.00	\$0.00	\$0.00	\$0.00	\$0.00	\$520,000.00
4400	AYUDAS SOCIALES	\$520,000.00	\$0.00	\$0.00	\$0.00	\$0.00	\$0.00	\$0.00	\$0.00	\$0.00	\$0.00	\$0.00	\$0.00	\$0.00	\$520,000.00
4410	Ayudas sociales a personas	\$520,000.00	\$0.00	\$0.00	\$0.00	\$0.00	\$0.00	\$0.00	\$0.00	\$0.00	\$0.00	\$0.00	\$0.00	\$0.00	\$520,000.00
4412	Premios y recompensas a ganadores de co	\$520,000.00	\$0.00	\$0.00	\$0.00	\$0.00	\$0.00	\$0.00	\$0.00	\$0.00	\$0.00	\$0.00	\$0.00	\$0.00	\$520,000.00
TRANSFERENCIAS DE GOBIER		\$590,000.00	\$0.00	\$0.00	\$0.00	\$0.00	\$0.00	\$0.00	\$0.00	\$0.00	\$0.00	\$2,679.60	\$0.00	\$2,679.60	\$587,320.40
RP01 SERVICIOS DE DIVULGACION															
126 RECURSOS PROPIOS 2022															
2000	MATERIALES Y SUMINISTRO	\$2,804.00	\$0.00	\$0.00	\$0.00	\$600.00	\$0.00	\$0.00	\$0.00	\$0.00	\$2,204.00	\$0.00	\$0.00	\$2,804.00	\$0.00
2100	Materiales de administración, emisión de	\$2,204.00	\$0.00	\$0.00	\$0.00	\$0.00	\$0.00	\$0.00	\$0.00	\$0.00	\$2,204.00	\$0.00	\$0.00	\$2,204.00	\$0.00
2120	Materiales y útiles de impresión y reproduc	\$2,204.00	\$0.00	\$0.00	\$0.00	\$0.00	\$0.00	\$0.00	\$0.00	\$0.00	\$2,204.00	\$0.00	\$0.00	\$2,204.00	\$0.00
2121	Materiales y útiles de impresión y reproduc	\$2,204.00	\$0.00	\$0.00	\$0.00	\$0.00	\$0.00	\$0.00	\$0.00	\$0.00	\$2,204.00	\$0.00	\$0.00	\$2,204.00	\$0.00
2600	COMBUSTIBLES, LUBRICANTES Y ADITIV	\$600.00	\$0.00	\$0.00	\$0.00	\$600.00	\$0.00	\$0.00	\$0.00	\$0.00	\$0.00	\$0.00	\$0.00	\$600.00	\$0.00
2610	Combustibles, lubricantes y aditivos	\$600.00	\$0.00	\$0.00	\$0.00	\$600.00	\$0.00	\$0.00	\$0.00	\$0.00	\$0.00	\$0.00	\$0.00	\$600.00	\$0.00
2611	Combustibles	\$600.00	\$0.00	\$0.00	\$0.00	\$600.00	\$0.00	\$0.00	\$0.00	\$0.00	\$0.00	\$0.00	\$0.00	\$600.00	\$0.00
3000	SERVICIOS GENERALES	\$15,718.00	\$0.00	\$0.00	\$0.00	\$0.00	\$1,403.60	\$7,540.00	\$0.00	\$2,157.60	\$0.00	\$3,271.20	\$0.00	\$14,372.40	\$1,345.60
3300	SERVICIOS PROFESIONALES, CIENTIFICI	\$15,718.00	\$0.00	\$0.00	\$0.00	\$0.00	\$1,403.60	\$7,540.00	\$0.00	\$2,157.60	\$0.00	\$3,271.20	\$0.00	\$14,372.40	\$1,345.60
3390	Servicios profesionales, científicos y técnico	\$15,718.00	\$0.00	\$0.00	\$0.00	\$0.00	\$1,403.60	\$7,540.00	\$0.00	\$2,157.60	\$0.00	\$3,271.20	\$0.00	\$14,372.40	\$1,345.60
3391	Servicios profesionales, científicos y técnico	\$15,718.00	\$0.00	\$0.00	\$0.00	\$0.00	\$1,403.60	\$7,540.00	\$0.00	\$2,157.60	\$0.00	\$3,271.20	\$0.00	\$14,372.40	\$1,345.60
RECURSOS PROPIOS 2022		\$18,522.00	\$0.00	\$0.00	\$0.00	\$600.00	\$1,403.60	\$7,540.00	\$0.00	\$2,157.60	\$0.00	\$3,271.20	\$0.00	\$17,176.80	\$1,345.60



Usr 01
Rep: rptAnaliticoPresupuestoEgresos_PY_FF

CONSEJO POTOSINO DE CIENCIA Y TECNOLOGIA (COPOCYT)
SAN LUIS POTOSI
Analítico Mensual de Egresos Devengados por Fuente de Financiamiento al 30/nov./2022
(Cuentas con Movimientos)
(Cifras en pesos y centavos)

Fecha y hora de Impresión | 05/dic./2022 05:24 p. m.

Objeto del Gasto	Presupuesto Vigente	Ene	Feb	Mar	Abr	May	Jun	Jul	Ago	Sep	Oct	Nov	Dic	Total	Diferencia (Vigente - Total)
Total Final	\$17,751,504.86	\$302,007.86	\$1,965,244.95	\$1,116,700.52	\$881,796.73	\$1,225,432.21	\$975,319.42	\$944,050.99	\$856,176.04	\$625,019.92	\$432,612.91	\$582,269.69	\$0.00	\$10,101,570.24	\$7,649,934.62

CONSEJO POTOSINO DE CIENCIA Y TECNOLOGÍA (COPOCYT)
Gasto por Categoría Programática
Del 1 de Enero al 30 de Noviembre de 2022

Concepto	Egresos					
	Aprobado	Ampliaciones/ (Reducciones)	Modificado	Devengado	Pagado	Subejercicio
	1	2	3 = (1 + 2)	4	5	6 = (3 - 4)
Programas	10,015,054	7,736,451	17,751,505	10,101,570	10,042,410	7,649,935
Subsidios: Sector Social y Privado o Entidades Federativas y Municipios	0	608,522	608,522	19,856	19,856	588,666
Sujetos a Reglas de Operación	0	0	0	0	0	0
Otros Subsidios	0	608,522	608,522	19,856	19,856	588,666
Desempeño de las Funciones	10,015,054	7,093,129	17,108,183	10,046,914	9,987,754	7,061,289
Prestación de Servicios Públicos	10,015,054	-561,117	9,453,937	4,867,615	4,808,454	4,586,322
Provisión de Bienes Públicos	0	0	0	0	0	0
Planeación, seguimiento y evaluación de políticas públicas	0	0	0	0	0	0
Promoción y fomento	0	0	0	0	0	0
Regulación y supervisión	0	0	0	0	0	0
Funciones de las Fuerzas Armadas (Únicamente Gobierno Federal)	0	0	0	0	0	0
Específicos	0	0	0	0	0	0
Proyectos de Inversión	0	7,654,246	7,654,246	5,179,299	5,179,299	2,474,947
Administrativos y de Apoyo	0	0	0	0	0	0
Apoyo al proceso presupuestario y para mejorar la eficiencia institucional	0	0	0	0	0	0
Apoyo a la función pública y al mejoramiento de la gestión	0	0	0	0	0	0
Operaciones ajenas	0	0	0	0	0	0
Compromisos	0	0	0	0	0	0
Obligaciones de cumplimiento de resolución jurisdiccional	0	0	0	0	0	0
Desastres Naturales	0	0	0	0	0	0
Obligaciones	0	34,800	34,800	34,800	34,800	0
Pensiones y jubilaciones	0	0	0	0	0	0
Aportaciones a la seguridad social	0	0	0	0	0	0
Aportaciones a fondos de estabilización	0	0	0	0	0	0
Aportaciones a fondos de inversión y reestructura de pensiones	0	34,800	34,800	34,800	34,800	0
Programas de Gasto Federalizado (Gobierno Federal)	0	0	0	0	0	0
Gasto Federalizado	0	0	0	0	0	0
Participaciones a entidades federativas y municipios	0	0	0	0	0	0
Costo financiero, deuda o apoyos a deudores y ahorradores de la banca	0	0	0	0	0	0
Adeudos de ejercicios fiscales anteriores	0	0	0	0	0	0
Total del Gasto	10,015,054	7,736,451	17,751,505	10,101,570	10,042,410	7,649,935



 DRA. ROSALBA MEDINA RIVERA
 DIRECTORA GENERAL


 C.P. LINDA VICTORIA MENDOZA BERNAL
 DIR. DE ADMINISTRACIÓN Y FINANZAS

CONSEJO POTOSINO DE CIENCIA Y TECNOLOGIA (COPOCYT)
Endeudamiento Neto
Del 1 de Enero al 30 de Noviembre de 2022

Identificación de Crédito o Instrumento	Contratación / Colocación	Amortización	Endeudamiento Neto
	A	B	C = A - B
Créditos Bancarios			
			0
			0
			0
			0
			0
			0
			0
			0
			0
Total Créditos Bancarios	0	0	0
Otros Instrumentos de Deuda			
			0
			0
			0
			0
			0
			0
			0
			0
Total Otros Instrumentos de Deuda	0	0	0
TOTAL	0	0	0



 DRA. ROSALBA MEDINA RIVERA
 DIRECTORA GENERAL


 C.P. LINDA VICTORIA MENDOZA BERNAL
 DIR. DE ADMINISTRACIÓN Y FINANZAS

CONSEJO POTOSINO DE CIENCIA Y TECNOLOGIA (COPOCYT)
Intereses de la Deuda
Del 1 de Enero al 30 de Noviembre de 2022

Identificación de Crédito o Instrumento	Devengado	Pagado
Créditos Bancarios		
Total de intereses de Créditos Bancarios	0	0
Otros Instrumentos de Deuda		
Total de intereses de Otros Instrumentos de Deuda	0	0
TOTAL	0	0


 DRA. ROSALBA MEDINA RIVERA
 DIRECTORA GENERAL


 C.P. LINDA VICTORIA MENDOZA BERNAL
 DIR. DE ADMINISTRACIÓN Y FINANZAS

CONSEJO POTOSINO DE CIENCIA Y TECNOLOGIA (COPOCYT)
Indicadores de Postura Fiscal
Del 1 de Enero al 30 de Noviembre de 2022
(Cifras en pesos)

Concepto	Estimado/Aprobado	Devengado	Recaudado/Pagado
I. Ingresos Presupuestarios	10,015,050	30,014,460	30,014,460
1. Ingresos del Gobierno de la Entidad Federativa	0	0	0
2. Ingresos del Sector Paraestatal	10,015,050	30,014,460	30,014,460
II. Egresos Presupuestarios	10,015,054	10,101,570	10,042,410
3. Egresos del Gobierno de la Entidad Federativa	0	0	0
4. Egresos del Sector Paraestatal	10,015,054	10,101,570	10,042,410
III. Balance Presupuestario (Superávit o Déficit) (III = I - II)	-4	19,912,889	19,972,050

Concepto	Estimado/Aprobado	Devengado	Recaudado/Pagado
III. Balance presupuestario (Superávit o Déficit)	-4	19,912,889	19,972,050
IV. Intereses, Comisiones y Gastos de la Deuda	0	0	0
V. Balance Primario (Superávit o Déficit) (V= III + IV)	-4	19,912,889	19,972,050

Concepto	Estimado/Aprobado	Devengado	Recaudado/Pagado
A. Financiamiento	0	0	0
B. Amortización de la deuda	0	0	0
C. Financiamiento Neto	0	0	0


 DRA. ROSALBA MEDINA RIVERA
 DIRECTORA GENERAL


 C.P. LINDA VICTORIA MENDOZA BERNAL
 DIR. DE ADMINISTRACIÓN Y FINANZAS

Programas y Proyectos de Inversion
Del 1 de enero al 30 de noviembre de 2022
(Pesos)

Ente Público: CONSEJO POTOSINO DE CIENCIA Y TECNOLOGIA

NO HAY PROGRAMAS Y PROYECTOS A LA FECHA.

"BAJO PROTESTA DE DECIR VERDAD DECLARAMOS QUE LOS ESTADOS FINANCIEROS Y SUS NOTAS, SON RAZONABLEMENTE CORRECTOS Y SON RESPONSABILIDAD DEL EMISOR".



DRA. ROSALBA MEDINA RIVERA
DIRECTORA GENERAL



C.P. LINDA VICTORIA MENDOZA BERNAL
DIRECTOR DE ADMINISTRACIÓN Y FINANZAS



CONSEJO POTOSINO DE CIENCIA Y TECNOLOGIA (COPOCYT)
SAN LUIS POTOSI

Relación de Bienes que Componen su Patrimonio
Al 30/11/2022

Usu: 01
Rep. rptActivosConac2

Fecha y hora de Impresión | 05/dic./2022
05:33 p. m.

Código	Descripción del Bien	Valor en Libros
0101000001-1	TERRENO ALEDAÑO	\$2,694,000.00
0101000001-1	TERRENO CRICYTI	\$13,953,950.00
0302011001-1	CRICYTI	\$2,732,566.94
0302011001-2	CRICYTI	\$66,399.64
0302011020-1	OFICINAS ADMINISTRATIVAS	\$1,687,844.28
0302011020-2	OFICINAS ADMINISTRATIVAS	\$523,421.75
5891000001-1	ACONDICIONAMIENTO EXTERIOR	\$369,842.21
5891000001-2	ACONDICIONAMIENTO EXTERIOR	\$473,525.81
5891000001-3	ACONDICIONAMIENTO EXTERIOR	\$1,009,335.45
5891000002-1	JARDIN DEL DESIERTO	\$237,535.95

Número Total de Bienes: 10

Total de Valor Libros: \$23,748,422.03



CONSEJO POTOSINO DE CIENCIA Y TECNOLOGIA (COPOCYT)
SAN LUIS POTOSI

Relación de Bienes que Componen su Patrimonio
Al 30/11/2022

Usu: 01
Rep: rptActivosConac2

Fecha y hora de Impresión 05/dic./2022
05:34 p. m.

Código	Descripción del Bien	Valor en Libros
5111000009-1	ARCHIVERO DE 2 GAVETAS	\$2,616.61
5111000010-1	ARCHIVERO DE 3 GAVETAS	\$4,346.00
5111000010-12	ARCHIVERO DE 3 GAVETAS	\$2,616.61
5111000010-13	ARCHIVERO DE 3 GAVETAS	\$2,616.61
5111000010-10	ARCHIVERO DE 3 GAVETAS	\$2,616.61
5111000010-11	ARCHIVERO DE 3 GAVETAS	\$2,616.61
5111000010-6	ARCHIVERO DE 3 GAVETAS	\$1,813.40
5111000010-7	ARCHIVERO DE 3 GAVETAS	\$0.00
5111000010-8	ARCHIVERO DE 3 GAVETAS	\$1,813.40
5111000010-9	ARCHIVERO DE 3 GAVETAS	\$1,813.40
5111000010-3	ARCHIVERO DE 3 GAVETAS	\$1,813.40
5111000010-4	ARCHIVERO DE 3 GAVETAS	\$1,813.40
5111000010-5	ARCHIVERO DE 3 GAVETAS	\$1,813.40
5111000010-2	ARCHIVERO DE 3 GAVETAS	\$4,346.00
5111000011-1	CREDENZA	\$1,676.60
5111000011-2	CREDENZA	\$1,676.60
5111000011-3	CREDENZA	\$1,676.60
5111000011-4	CREDENZA	\$1,676.60
5111000008-1	DESPACHADOR DE AGUA	\$3,919.20
5111000008-2	DESPACHADOR DE AGUA	\$3,919.20
5111000012-1	DESTRUCTOR DE DOCUMENTOS	\$1,379.20
5111000034-1	ENFRIADOR Y CALENTADOR DE AGUA	\$5,399.10
5111000013-1	ENGARGOLADORA	\$0.00
5111000014-1	ESCALERA DE TIJERA	\$0.00
5111000015-7	ESCRITORIO EJECUTIVO	\$5,972.30
5111000015-1	ESCRITORIO EJECUTIVO	\$3,083.30



CONSEJO POTOSINO DE CIENCIA Y TECNOLOGIA (COPOCYT)
SAN LUIS POTOSI

Relación de Bienes que Componen su Patrimonio
Al 30/11/2022

Usu: 01
Rep: rptActivosConac2

Fecha y hora de Impresión 05/dic./2022
05:34 p. m.

Código	Descripción del Bien	Valor en Libros
5111000015-2	ESCRITORIO EJECUTIVO	\$3,083.30
5111000015-3	ESCRITORIO EJECUTIVO	\$0.00
5111000015-4	ESCRITORIO EJECUTIVO	\$0.00
5111000015-5	ESCRITORIO EJECUTIVO	\$0.00
5111000015-6	ESCRITORIO EJECUTIVO	\$3,083.30
5111000016-1	ESCRITORIO SECRETARIAL	\$995.08
5111000016-3	ESCRITORIO SECRETARIAL	\$3,083.30
5111000016-2	ESCRITORIO SECRETARIAL	\$2,567.60
5111000016-4	ESCRITORIO SECRETARIAL	\$768.50
5111000017-1	ESCRITORIO TECNICO	\$1,640.60
5111000032-1	JUEGO DE JARDIN	\$5,600.00
5111000018-1	LIBRERO	\$1,936.90
5111000018-2	LIBRERO	\$0.00
5111000018-3	LIBRERO	\$0.00
5111000018-9	LIBRERO	\$5,949.21
5111000018-10	LIBRERO	\$1,078.10
5111000018-11	LIBRERO	\$0.00
5111000018-12	LIBRERO	\$14,500.00
5111000018-6	LIBRERO	\$0.00
5111000018-7	LIBRERO	\$6,259.71
5111000018-8	LIBRERO	\$6,259.71
5111000018-5	LIBRERO	\$1,936.90
5111000018-4	LIBRERO	\$1,936.90
5111000019-2	MESA DE JUNTA O DE TRABAJO	\$0.00
5111000019-3	MESA DE JUNTA O DE TRABAJO	\$0.00
5111000019-4	MESA DE JUNTA O DE TRABAJO	\$0.00



CONSEJO POTOSINO DE CIENCIA Y TECNOLOGIA (COPOCYT)
SAN LUIS POTOSI

Relación de Bienes que Componen su Patrimonio
Al 30/11/2022

Usu: 01
Rep: rptActivosConac2

Fecha y hora de Impresión | 05/dic./2022
05:34 p. m.

Código	Descripción del Bien	Valor en Libros
5111000019-1	MESA DE JUNTA O DE TRABAJO	\$0.00
5111000019-5	MESA DE JUNTA O DE TRABAJO	\$4,452.20
5111000019-6	MESA DE JUNTA O DE TRABAJO	\$0.00
5111000019-21	MESA DE JUNTA O DE TRABAJO	\$245.30
5111000019-22	MESA DE JUNTA O DE TRABAJO	\$329.63
5111000019-13	MESA DE JUNTA O DE TRABAJO	\$0.00
5111000019-14	MESA DE JUNTA O DE TRABAJO	\$0.00
5111000019-15	MESA DE JUNTA O DE TRABAJO	\$0.00
5111000019-16	MESA DE JUNTA O DE TRABAJO	\$0.00
5111000019-17	MESA DE JUNTA O DE TRABAJO	\$0.00
5111000019-7	MESA DE JUNTA O DE TRABAJO	\$0.00
5111000019-8	MESA DE JUNTA O DE TRABAJO	\$0.00
5111000019-9	MESA DE JUNTA O DE TRABAJO	\$0.00
5111000019-10	MESA DE JUNTA O DE TRABAJO	\$0.00
5111000019-11	MESA DE JUNTA O DE TRABAJO	\$0.00
5111000019-12	MESA DE JUNTA O DE TRABAJO	\$0.00
5111000019-18	MESA DE JUNTA O DE TRABAJO	\$0.00
5111000019-19	MESA DE JUNTA O DE TRABAJO	\$0.00
5111000019-20	MESA DE JUNTA O DE TRABAJO	\$0.00
5111000020-1	MESA PARA MAQUINA	\$787.35
5111000021-1	MODULO DE OFICINA	\$4,992.05
5111000033-1	MUEBLE PARA COMPUTADORA	\$787.35
5111000022-1	PINTARRON	\$372.59
5111000022-2	PINTARRON	\$372.59
5111000022-3	PINTARRON	\$372.59
5111000023-1	RELOJ CHECADOR	\$2,671.10



CONSEJO POTOSINO DE CIENCIA Y TECNOLOGIA (COPOCYT)
SAN LUIS POTOSI

Relación de Bienes que Componen su Patrimonio
Al 30/11/2022

Usu: 01
Rep: rptActivosConac2

Fecha y hora de Impresión 05/dic./2022
05:34 p. m.

Código	Descripción del Bien	Valor en Libros
5291000031-1	ROTAFOLIOS	\$0.00
5291000031-2	ROTAFOLIOS	\$0.00
5111000024-6	SILLA DE 1 PLAZA (VISITANTE)	\$413.90
5111000024-7	SILLA DE 1 PLAZA (VISITANTE)	\$0.00
5111000024-8	SILLA DE 1 PLAZA (VISITANTE)	\$413.90
5111000024-9	SILLA DE 1 PLAZA (VISITANTE)	\$0.00
5111000024-10	SILLA DE 1 PLAZA (VISITANTE)	\$1,446.52
5111000024-1	SILLA DE 1 PLAZA (VISITANTE)	\$413.90
5111000024-2	SILLA DE 1 PLAZA (VISITANTE)	\$0.00
5111000024-3	SILLA DE 1 PLAZA (VISITANTE)	\$0.00
5111000024-4	SILLA DE 1 PLAZA (VISITANTE)	\$413.90
5111000024-5	SILLA DE 1 PLAZA (VISITANTE)	\$0.00
5111000025-15	SILLON SEMIEJECUTIVO	\$325.29
5111000025-16	SILLON SEMIEJECUTIVO	\$325.29
5111000025-9	SILLON SEMIEJECUTIVO	\$215.49
5111000025-10	SILLON SEMIEJECUTIVO	\$215.49
5111000025-11	SILLON SEMIEJECUTIVO	\$325.29
5111000025-12	SILLON SEMIEJECUTIVO	\$325.29
5111000025-13	SILLON SEMIEJECUTIVO	\$325.29
5111000025-14	SILLON SEMIEJECUTIVO	\$325.29
5111000025-8	SILLON SEMIEJECUTIVO	\$215.49
5111000025-4	SILLON SEMIEJECUTIVO	\$0.00
5111000025-5	SILLON SEMIEJECUTIVO	\$0.00
5111000025-6	SILLON SEMIEJECUTIVO	\$0.00
5111000025-7	SILLON SEMIEJECUTIVO	\$0.00
5111000025-1	SILLON SEMIEJECUTIVO	\$0.00



CONSEJO POTOSINO DE CIENCIA Y TECNOLOGIA (COPOCYT)
SAN LUIS POTOSI

Relación de Bienes que Componen su Patrimonio
Al 30/11/2022

Usu: 01
Rep: rptActivosConac2

Fecha y 05/dic./2022
hora de Impresión 05:34 p. m.

Código	Descripción del Bien	Valor en Libros
5111000025-2	SILLON SEMIEJECUTIVO	\$0.00
5111000025-3	SILLON SEMIEJECUTIVO	\$0.00
5111000026-1	SILLON SOFA	\$0.00
5111000027-1	SILLON SOFA DE 1 PLAZA	\$1,837.70
5111000027-2	SILLON SOFA DE 1 PLAZA	\$1,837.70
5111000028-1	SILLON SOFA DE 2 PLAZAS	\$3,677.30
5111000029-1	SILLON SOFA DE 3 PLAZAS	\$5,543.90
5111000030-2	SILLON TECNICO	\$1,439.00
5111000030-3	SILLON TECNICO	\$0.00
5111000030-4	SILLON TECNICO	\$0.00
5111000030-5	SILLON TECNICO	\$0.00
5111000030-6	SILLON TECNICO	\$0.00
5111000030-7	SILLON TECNICO	\$1,439.00
5111000030-8	SILLON TECNICO	\$0.00
5111000030-9	SILLON TECNICO	\$1,439.00
5111000030-10	SILLON TECNICO	\$0.00
5111000030-11	SILLON TECNICO	\$0.00
5111000030-1	SILLON TECNICO	\$0.00
5111000031-1	TALADRO	\$441.26
5121000001-1	FRIGOBAR	\$0.00
5121000001-2	FRIGOBAR	\$799.80
5121000002-1	HORNO DE MICROONDAS	\$898.10
5121000003-1	TELEVISION PANTALLA CRISTAL LIQUIDO	\$549.07
5151000008-1	BATERIA PARA NO BREAK	\$7,322.18
5151000009-5	COMPUTADORA CON MONITOR INTEGRADO	\$5,271.55
5151000009-6	COMPUTADORA CON MONITOR INTEGRADO	\$5,271.55



CONSEJO POTOSINO DE CIENCIA Y TECNOLOGIA (COPOCYT)
SAN LUIS POTOSI

Relación de Bienes que Componen su Patrimonio
Al 30/11/2022

Usr. 01
Rep: rptActivosConac2

Fecha y hora de Impresión 05/dic./2022
05:34 p. m.

Código	Descripción del Bien	Valor en Libros
5151000009-2	COMPUTADORA CON MONITOR INTEGRADO	\$0.00
5151000009-3	COMPUTADORA CON MONITOR INTEGRADO	\$0.00
5151000009-4	COMPUTADORA CON MONITOR INTEGRADO	\$25.00
5151000009-1	COMPUTADORA CON MONITOR INTEGRADO	\$0.00
5151000010-1	COMPUTADORA ESTACION DE TRABAJO	\$0.00
5151000011-3	COMPUTADORA PORTATIL (LAP TOP)	\$0.00
5151000011-1	COMPUTADORA PORTATIL (LAP TOP)	\$0.00
5151000011-12	COMPUTADORA PORTATIL (LAP TOP)	\$3,469.15
5151000011-8	COMPUTADORA PORTATIL (LAP TOP)	\$0.00
5151000011-9	COMPUTADORA PORTATIL (LAP TOP)	\$0.00
5151000011-10	COMPUTADORA PORTATIL (LAP TOP)	\$0.00
5151000011-11	COMPUTADORA PORTATIL (LAP TOP)	\$0.00
5151000011-4	COMPUTADORA PORTATIL (LAP TOP)	\$0.00
5151000011-5	COMPUTADORA PORTATIL (LAP TOP)	\$0.00
5151000011-6	COMPUTADORA PORTATIL (LAP TOP)	\$0.00
5151000011-7	COMPUTADORA PORTATIL (LAP TOP)	\$0.00
5151000011-2	COMPUTADORA PORTATIL (LAP TOP)	\$0.00
5151000011-13	COMPUTADORA PORTATIL (LAP TOP)	\$3,737.08
5151000011-14	COMPUTADORA PORTATIL (LAP TOP)	\$24,677.01
5151000011-15	COMPUTADORA PORTATIL (LAP TOP)	\$0.00
5151000012-2	DISCO DURO	\$2,191.06
5151000012-1	DISCO DURO	\$0.00
5151000007-1	EQUIPO DE COMPUTO	\$0.00
5151000007-2	EQUIPO DE COMPUTO	\$0.00
5151000007-3	EQUIPO DE COMPUTO	\$0.00
5151000014-1	IMPRESORA	\$0.00



CONSEJO POTOSINO DE CIENCIA Y TECNOLOGIA (COPOCYT)
SAN LUIS POTOSI

Relación de Bienes que Componen su Patrimonio
Al 30/11/2022

Usu: 01
Rep: rptActivosConac2

Fecha y 05/dic./2022
hora de Impresión 05:34 p. m.

Código	Descripción del Bien	Valor en Libros
5151000015-1	IMPRESORA LASER	\$0.00
5151000015-2	IMPRESORA LASER	\$0.00
5151000015-3	IMPRESORA LASER	\$0.00
5151000016-1	IPAD	\$0.00
5151000017-1	MONITOR	\$0.00
5151000018-3	NO BREAK FUENTE DE PODER ININTERRUMPIDA	\$27,003.45
5151000018-2	NO BREAK FUENTE DE PODER ININTERRUMPIDA	\$0.00
5151000018-1	NO BREAK FUENTE DE PODER ININTERRUMPIDA	\$0.00
5151000019-1	REGULADOR DE VOLTAJE	\$190.76
5151000019-2	REGULADOR DE VOLTAJE	\$0.00
5151000020-1	SCANNER	\$0.00
5151000023-1	SWITCH ANTIVIRUS FORTIGATE	\$0.00
5151000024-1	TABLETA DIGITALIZADORA	\$0.00
5151000004-1	TABLETA ELECTRONICA	\$0.00
5151000025-1	UNIDAD EXTERNA DISCO DURO	\$0.00
5151000027-1	VIDEO PROYECTOR	\$0.00
5191000002-1	ANUNCIO	\$0.00
5211000007-11	APARATO TELEFONICO CELULAR	\$292.10
5211000007-12	APARATO TELEFONICO CELULAR	\$292.10
5211000007-13	APARATO TELEFONICO CELULAR	\$292.10
5211000007-14	APARATO TELEFONICO CELULAR	\$292.10
5211000007-15	APARATO TELEFONICO CELULAR	\$292.10
5211000007-16	APARATO TELEFONICO CELULAR	\$292.10
5211000007-5	APARATO TELEFONICO CELULAR	\$292.10
5211000007-6	APARATO TELEFONICO CELULAR	\$292.10
5211000007-7	APARATO TELEFONICO CELULAR	\$292.10



CONSEJO POTOSINO DE CIENCIA Y TECNOLOGIA (COPOCYT)
SAN LUIS POTOSI

Relación de Bienes que Componen su Patrimonio
Al 30/11/2022

Usu: 01
Rep: rptActivosConac2

Fecha y hora de Impresión 05/dic./2022
05:34 p. m.

Código	Descripción del Bien	Valor en Libros
5211000007-8	APARATO TELEFONICO CELULAR	\$292.10
5211000007-9	APARATO TELEFONICO CELULAR	\$292.10
5211000007-10	APARATO TELEFONICO CELULAR	\$292.10
5211000007-17	APARATO TELEFONICO CELULAR	\$292.10
5211000007-18	APARATO TELEFONICO CELULAR	\$292.10
5211000007-19	APARATO TELEFONICO CELULAR	\$292.10
5211000007-20	APARATO TELEFONICO CELULAR	\$292.10
5211000007-1	APARATO TELEFONICO CELULAR	\$292.10
5211000007-2	APARATO TELEFONICO CELULAR	\$292.10
5211000007-3	APARATO TELEFONICO CELULAR	\$292.10
5211000007-4	APARATO TELEFONICO CELULAR	\$292.10
5211000004-1	CAMARA DE VIDEO	\$0.00
5211000005-1	CAMARA DE VIDEO DIGITAL	\$0.00
5211000006-1	CAMARA FOTOGRAFICA DIGITAL	\$0.00
5211000006-2	CAMARA FOTOGRAFICA DIGITAL	\$0.00
5291000003-1	APARATO DE BLUE-RAY	\$0.00
5291000004-1	BAFLE CON BOCINA	\$299.17
5291000004-2	BAFLE CON BOCINA	\$10,166.00
5291000006-1	BANCA 5 PLAZAS (VISITA)	\$21,334.05
5291000006-2	BANCA 5 PLAZAS (VISITA)	\$21,334.05
5291000007-4	BOCINA	\$2,636.67
5291000007-5	BOCINA	\$2,636.67
5291000007-2	BOCINA	\$0.00
5291000007-3	BOCINA	\$0.00
5291000007-1	BOCINA	\$0.00
5291000008-1	CAMARA FOTOGRAFICA DIGITAL	\$5,625.05



CONSEJO POTOSINO DE CIENCIA Y TECNOLOGIA (COPOCYT)
SAN LUIS POTOSI

Relación de Bienes que Componen su Patrimonio
Al 30/11/2022

Usu: 01
Rep: rptActivosConac2

Fecha y hora de Impresión 05/dic./2022
05:34 p. m.

Código	Descripción del Bien	Valor en Libros
5291000009-1	CAMION VAGON DE LA CIENCIA	\$6,175.70
5291000002-1	CDV PLAYER	\$0.00
5211000002-1	DRONE FOTOGRAFICO	\$10,111.97
5151000007-4	EQUIPO DE COMPUTO	\$16,161.91
5151000007-5	EQUIPO DE COMPUTO	\$16,161.91
5151000013-1	EQUIPO DE EDICION DE AUDIO Y VIDEO PORTATIL	\$135,238.75
5291000010-1	EQUIPO DE MEDICION	\$4,146.74
5291000011-1	ESCULTURA	\$950,000.00
5291000012-2	ESPEJO 3D	\$0.00
5291000012-1	ESPEJO 3D	\$0.00
5291000013-1	GENERADOR DE CORRIENTE	\$0.00
5291000014-3	INSTRUMENTO DE LABORATORIO	\$4,146.74
5291000014-4	INSTRUMENTO DE LABORATORIO	\$7,878.80
5291000014-5	INSTRUMENTO DE LABORATORIO	\$7,878.80
5291000014-1	INSTRUMENTO DE LABORATORIO	\$6,220.11
5291000014-2	INSTRUMENTO DE LABORATORIO	\$6,220.11
5291000014-6	INSTRUMENTO DE LABORATORIO	\$7,878.80
5291000014-7	INSTRUMENTO DE LABORATORIO	\$7,878.80
5291000014-8	INSTRUMENTO DE LABORATORIO	\$108,064.04
5291000014-9	INSTRUMENTO DE LABORATORIO	\$37,113.32
5291000014-10	INSTRUMENTO DE LABORATORIO	\$274,949.60
5291000014-11	INSTRUMENTO DE LABORATORIO	\$141,155.03
5291000015-5	INSTRUMENTO DE MEDICION	\$20,737.70
5291000015-6	INSTRUMENTO DE MEDICION	\$4,146.74
5291000015-4	INSTRUMENTO DE MEDICION	\$12,025.55
5291000015-2	INSTRUMENTO DE MEDICION	\$6,220.11



CONSEJO POTOSINO DE CIENCIA Y TECNOLOGIA (COPOCYT)
SAN LUIS POTOSI

Relación de Bienes que Componen su Patrimonio
Al 30/11/2022

Uer 01
Rep. rptActivosConac2

Fecha y 05/dic./2022
hora de Impresión 05:34 p. m.

Código	Descripción del Bien	Valor en Libros
5291000015-3	INSTRUMENTO DE MEDICION	\$6,220.11
5291000015-7	INSTRUMENTO DE MEDICION	\$312,249.52
5291000015-1	INSTRUMENTO DE MEDICION	\$29,027.18
5291000016-1	INTERFAZ DE RED	\$5,918.83
5291000035-1	INVERSOR DE CORRIENTE	\$0.00
5291000017-1	JUEGO INFANTIL JUEGO INFLABLE CON MOTOR	\$0.00
5291000018-1	LENTE OCULAR	\$25,638.06
5291000019-1	MAMPARA O PORTA-ANUNCIOS	\$0.00
5111000019-23	MESA DE JUNTA O DE TRABAJO	\$75,489.73
5291000020-1	MEZCLADORA DE LINEA DE AUDIO	\$4,005.00
5291000022-1	MICROFONO	\$116.58
5291000021-1	MICROFONO INALAMBRICO	\$107.70
5291000021-2	MICROFONO INALAMBRICO	\$4,749.99
5291000023-1	MONITOR	\$1,564.50
5291000024-1	MUEBLE DE PISO	\$15,754.38
5291000024-2	MUEBLE DE PISO	\$6,564.32
5291000024-3	MUEBLE DE PISO	\$6,564.32
5151000018-4	NO BREAK FUENTE DE PODER ININTERRUMPIDA	\$10,901.70
5151000018-5	NO BREAK FUENTE DE PODER ININTERRUMPIDA	\$10,901.70
5291000026-1	OBTURADOR	\$0.00
5291000027-1	PANTALLA	\$0.00
5291000027-2	PANTALLA	\$0.00
5291000027-4	PANTALLA	\$9,670.89
5291000027-3	PANTALLA	\$43,191.07
5291000027-5	PANTALLA	\$9,670.89
5291000036-1	PLANTA ELECTRICA	\$0.00



CONSEJO POTOSINO DE CIENCIA Y TECNOLOGIA (COPOCYT)
SAN LUIS POTOSI

Relación de Bienes que Componen su Patrimonio
Al 30/11/2022

Usu: 01
Rep: rptActivosConac2

Fecha y hora de Impresión 05/dic./2022
05:34 p. m.

Código	Descripción del Bien	Valor en Libros
5291000029-1	PROYECTOR	\$83,175.12
5291000030-1	ROBOT EDUCATIVO	\$0.00
5151000021-1	SISTEMA DE VIDEOCONFERENCIA (VIEW STATION)	\$211,120.00
5151000022-1	SISTEMA INALAMBRICO PARA MICROFONOS	\$22,342.91
5291000032-1	SOPORTE PARA MONITOR	\$1,750.49
5291000033-2	TURBINA	\$0.00
5291000033-1	TURBINA	\$0.00
5291000033-3	TURBINA	\$0.00
5291000033-4	TURBINA	\$0.00
5151000026-1	UNIDAD EXTERNA DISCO DURO	\$1,975.01
5111000036-1	VENTILADOR DE TORRE	\$0.00
5291000034-2	VIDEOPROYECTOR PARA COMPUTADORA DATASHOW	\$0.00
5291000034-5	VIDEOPROYECTOR PARA COMPUTADORA DATASHOW	\$0.00
5291000034-4	VIDEOPROYECTOR PARA COMPUTADORA DATASHOW	\$9,103.53
5291000034-3	VIDEOPROYECTOR PARA COMPUTADORA DATASHOW	\$9,103.53
5291000034-1	VIDEOPROYECTOR PARA COMPUTADORA DATASHOW	\$0.00
5411000002-1	AUTOMOVIL BORA	\$0.00
5411000005-1	CAJA SECA NISSAN	\$14,662.40
5411000006-1	CAMIONETA HIACE	\$194,880.00
5411000004-1	CAMIONETA NISSAN	\$72,000.00
5411000003-1	CAMIONETA TRAX	\$121,498.40
5641000002-1	ACONDICIONADOR DE AIRE	\$6,242.71
5641000002-2	ACONDICIONADOR DE AIRE	\$11,116.67
5641000002-3	ACONDICIONADOR DE AIRE	\$0.00
5641000001-1	AIRE ACONDICIONADO	\$4,963.32
5911000001-1	LICENCIA DE SOFTWARE	\$0.00



CONSEJO POTOSINO DE CIENCIA Y TECNOLOGIA (COPOCYT)
SAN LUIS POTOSI

Relación de Bienes que Componen su Patrimonio
Al 30/11/2022

Usu: 01
Rep. rptActivosConac2

Fecha y hora de Impresión | 05/dic./2022
05:34 p. m.

Código	Descripción del Bien	Valor en Libros
5911000001-2	LICENCIA DE SOFTWARE	\$0.00
5911000001-3	LICENCIA DE SOFTWARE	\$0.00
5911000001-4	LICENCIA DE SOFTWARE	\$0.00
5911000001-5	LICENCIA DE SOFTWARE	\$0.00
5911000001-6	LICENCIA DE SOFTWARE	\$0.00
5911000001-7	LICENCIA DE SOFTWARE	\$9,748.88
5911000001-8	LICENCIA DE SOFTWARE	\$9,748.87

Número Total de Bienes: 293

Total de Valor Libros: \$3,465,980.16

CONSEJO POTOSINO DE CIENCIA Y TECNOLOGIA
Relación cuentas bancarias productivas específicas
Al 30 de noviembre de 2022

Fondo, Programa, Convenio	Datos de la cuenta bancaria	
	Institución bancaria	Número de cuenta
FAIDISESLP	Banco del Bajío, S.A.	6452221

Relacion de Esquemas Bursatiles y de Coberturas Financieras


Del 1 de enero al 30 de noviembre de 2022

(Pesos)

Ente Público: CONSEJO POTOSINO DE CIENCIA Y TECNOLOGIA

No aplica

"BAJO PROTESTA DE DECIR VERDAD DECLARAMOS QUE LOS ESTADOS FINANCIEROS Y SUS NOTAS, SON RAZONABLEMENTE CORRECTOS Y SON RESPONSABILIDAD DEL EMISOR".



DRA. ROSALBA MEDINA RIVERA
DIRECTORA GENERAL



C.P. LINDA VICTORIA MENDOZA BERNAL
DIRECTOR DE ADMINISTRACIÓN Y FINANZAS