



POTOSÍ
PARA LOS POTOSINOS
GOBIERNO DEL ESTADO 2021-2027

COPOCYT
CONSEJO POTOSINO DE CIENCIA
Y TECNOLOGÍA

**En San Luis
sí hay
APOYO**
A la Ciencia, Tecnología
e Innovación

Dirección de Administración y Finanzas
No. de Oficio: DAF-0058/2023
Asunto: Entrega Estados Financieros.



San Luis Potosí, S.L.P., a 03 de noviembre de 2023.

C.P. JOSÉ LUIS GONZÁLEZ ACOSTA
DIRECTOR DE CONTABILIDAD GUBERNAMENTAL
SECRETARÍA DE FINANZAS
PRESENTE.


CON AT'N. A: C.P. SALETA GOVEA

Me dirijo a Usted de la manera más atenta con el propósito de enviar los Estados Financieros y Conciliaciones Bancarias del Consejo Potosino de Ciencia y Tecnología (COPOCYT), correspondiente al mes de octubre del presente ejercicio.

Reciba un cordial saludo.

ATENTAMENTE

C.P. LINDA VICTORIA MENDOZA BERNAL
DIRECTORA DE ADMINISTRACIÓN Y FINANZAS



C. DRA. ROSALBA MEDINA RIVERA. Directora General del COPOCYT.
ARCHIVO / MINUTARIO
CP'LVMB/cp'edsh

"2023, Año del Centenario del Voto de las Mujeres en San Luis Potosí, Precursor Nacional"

CONSEJO POTOSINO DE CIENCIA Y TECNOLOGIA (COPOCYT)

Estado de Actividades

Del 1 de Enero al 31 de Octubre de 2023

(Cifras en Pesos)

Concepto	2023	2022
INGRESOS Y OTROS BENEFICIOS		
Ingresos de Gestión	29,000	35,821
Impuestos	0	0
Cuentas y Aportaciones de Seguridad Social	0	0
Contribuciones de Mejoras	0	0
Derechos	0	0
Productos	0	0
Aprovechamientos	0	0
Ingresos por Venta de Bienes y Prestación de Servicios	29,000	35,821
Participaciones, Aportaciones, Convenios, Incentivos Derivados de la Colaboración Fiscal, Fondos Distintos de Aportaciones, Transferencias, Asignaciones, Subsidios y Subvenciones, y Pensiones y Jubilaciones	27,179,938	27,271,651
Participaciones, Aportaciones, Convenios, Incentivos Derivados de la Colaboración Fiscal y Fondos Distintos de Aportaciones	3,000,000	0
Transferencias, Asignaciones, Subsidios y Subvenciones, y Pensiones y Jubilaciones	24,179,938	27,271,651
Otros Ingresos y Beneficios	2,523,681	1,355,919
Ingresos Financieros	2,523,681	1,355,919
Incremento por Variación de Inventarios	0	0
Disminución del Exceso de Estimaciones por Pérdida o Deterioro u Obsolescencia	0	0
Disminución del Exceso de Provisiones	0	0
Otros Ingresos y Beneficios Varios	0	0
Total de Ingresos y Otros Beneficios	29,732,619	26,463,392
GASTOS Y OTRAS PÉRDIDAS		
Gastos de Funcionamiento	3,670,240	4,656,804
Servicios Personales	2,910,572	3,845,705
Materiales y Suministros	80,452	135,429
Servicios Generales	679,216	677,670
Transferencias, Asignaciones, Subsidios y Otras Ayudas	1,824,769	0
Transferencias Internas y Asignaciones al Sector Público	0	0
Transferencias al Resto del Sector Público	0	0
Subsidios y Subvenciones	0	0
Ayudas Sociales	1,824,769	0
Pensiones y Jubilaciones	0	0
Transferencias a Fideicomisos, Mandatos y Contratos Análogos	0	0
Transferencias a la Seguridad Social	0	0
Donativos	0	0
Transferencias al Exterior	0	0
Participaciones y Aportaciones	0	0
Participaciones	0	0
Aportaciones	0	0
Convenios	0	0
Intereses, Comisiones y Otros Gastos de la Deuda Pública	0	0
Intereses de la Deuda Pública	0	0
Comisiones de la Deuda Pública	0	0
Gastos de la Deuda Pública	0	0
Costo por Coberturas	0	0
Apoyos Financieros	0	0
Otros Gastos y Pérdidas Extraordinarias	0	720
Estimaciones, Depreciaciones, Deterioros, Obsolescencia y Amortizaciones	0	720
Provisiones	0	0
Disminución de Inventarios	0	0
Otros Gastos	0	0
Inversión Pública	0	0
Inversión Pública no Capitalizable	0	0
Total de Gastos y Otras Pérdidas	5,595,009	4,659,524
Resultados del Ejercicio (Ahorro/Desahorro)	24,137,610	24,003,868

Bajo protesta de decir verdad declaramos que los Estados Financieros y sus notas, son razonablemente correctos y son responsabilidad del emisor.


 DR. ROSALBA MEDINA RIVERA
 DIRECTORA GENERAL


 C.P. LINDA VICTORIA MENOZZA BERNAL
 DIR. DE ADMINISTRACIÓN Y FINANZAS

CONSEJO POTOSINO DE CIENCIA Y TECNOLOGIA (COPOCYT)
Estado de Situación Financiera
Al 31 de Octubre de 2023
(Cifras en Pesos)

Concepto	2023	2022	Concepto	2023	2022
ACTIVO			PASIVO		
Activo Circulante			Pasivo Circulante		
Efectivo y Equivalentes	61,607,588	41,761,623	Cuentas por Pagar a Corto Plazo	511,552	414,219
Derechos a Recibir Efectivo o Equivalentes	185	4,103	Documentos por Pagar a Corto Plazo	0	0
Derechos a Recibir Bienes o Servicios	1,392	0	Porción a Corto Plazo de la Deuda Pública a Largo Plazo	0	0
Inventarios	0	0	Títulos y Valores a Corto Plazo	0	0
Almacenes	0	0	Pasivos Diferidos a Corto Plazo	0	0
Estimación por Pérdida o Deterioro de Activos Circulantes	0	0	Fondos y Bienes de Terceros en Garantía y/o Administración a Corto Plazo	0	0
Otros Activos Circulantes	11,108	11,108	Provisiones a Corto Plazo	0	0
Total de Activos Circulantes	61,620,273	41,776,834	Otros Pasivos a Corto Plazo	0	0
Activo No Circulante			Total de Pasivos Circulantes	511,552	414,219
Inversiones Financieras a Largo Plazo	0	0	Pasivo No Circulante		
Derechos a Recibir Efectivo o Equivalentes a Largo Plazo	0	0	Cuentas por Pagar a Largo Plazo	0	0
Bienes Inmuebles, Infraestructura y Construcciones en Proceso	26,485,272	26,485,272	Documentos por Pagar a Largo Plazo	0	0
Bienes Muebles	4,138,271	4,109,039	Deuda Pública a Largo Plazo	0	0
Activos Intangibles	32,783	62,015	Pasivos Diferidos a Largo Plazo	0	0
Depreciación, Deterioro y Amortización Acumulada de Bienes	-7,794,026	-6,337,458	Fondos y Bienes de Terceros en Garantía y/o en Administración a Largo Plazo	0	0
Activos Diferidos	58,990,958	54,609,685	Provisiones a Largo Plazo	0	0
Estimación por Pérdida o Deterioro de Activos no Circulantes	0	0	Total de Pasivos No Circulantes	0	0
Otros Activos no Circulantes	2,831,948	2,831,948	Total del Pasivo	511,552	414,219
Total de Activos No Circulantes	84,685,205	81,760,500	HACIENDA PÚBLICA/PATRIMONIO		
Total del Activo	146,305,478	123,537,334	Hacienda Pública/Patrimonio Contribuido	8,486,820	8,486,820
			Aportaciones	4,788,666	4,788,666
			Donaciones de Capital	3,698,154	3,698,154
			Actualización de la Hacienda Pública /Patrimonio	0	0
			Hacienda Pública/Patrimonio Generado	137,307,107	114,636,296
			Resultados del Ejercicio (Ahorro/Desahorro)	24,137,610	24,003,868
			Resultados de Ejercicios Anteriores	97,918,247	74,718,916
			Revalúos	9,381,874	9,381,874
			Reservas	-209,234	-209,234
			Rectificaciones de Resultados de Ejercicios Anteriores	6,078,611	6,740,871
			Exceso o Insuficiencia en la Actualización de la Hacienda Pública/Patrimonio	0	0
			Resultado por Posición Monetaria	0	0
			Resultado por Tenencia de Activos no Monetarios	0	0
			Total Hacienda Pública/Patrimonio	145,793,928	123,123,115
			Total del Pasivo y Hacienda Pública /Patrimonio	146,305,478	123,537,334

Bajo protesta de decir verdad declaramos que los Estados Financieros y sus notas, son razonablemente correctos y son responsabilidad del emisor.


 DRA. ROSALBA MEDINA RIVERA
 DIRECTORA GENERAL


 C.P. LINDA VICTORIA MENDOZA BERNAL
 DIR. DE ADMINISTRACIÓN Y FINANZAS

CONSEJO POTOSINO DE CIENCIA Y TECNOLOGIA (COPOCYT)

Estado de Variación en la Hacienda Pública

Del 1 de Enero al 31 de Octubre de 2023

(Cifras en Pesos)

Concepto	Hacienda Pública / Patrimonio Contribuido	Hacienda Pública / Patrimonio Generado de Ejercicios Anteriores	Hacienda Pública / Patrimonio Generado del Ejercicio	Exceso o Insuficiencia en la Actualización de la Hacienda Pública / Patrimonio	TOTAL
Hacienda Pública/ Patrimonio Contribuido Neto de 2022	8,486,820				8,486,820
Aportaciones	4,788,666	0	0	0	4,788,666
Donaciones de Capital	3,698,154	0	0	0	3,698,154
Actualización de la Hacienda Pública/Patrimonio	0	0	0	0	0
Hacienda Pública/Patrimonio Generado Neto de 2022		90,632,427	24,003,868		114,636,295
Resultados del Ejercicio (Ahorro/Desahorro)	0	0	24,003,868	0	24,003,868
Resultados de Ejercicios Anteriores	0	74,718,916	0	0	74,718,916
Revalúos	0	9,381,874	0	0	9,381,874
Reservas	0	-209,234	0	0	-209,234
Rectificaciones de Resultados de Ejercicios Anteriores	0	6,740,871	0	0	6,740,871
Exceso o Insuficiencia en la Actualización de la Hacienda Pública/Patrimonio Neto de 2022				0	0
Resultado por Posición Monetaria	0	0	0	0	0
Resultado por Tenencia de Activos no Monetarios	0	0	0	0	0
Hacienda Pública/Patrimonio Neto Final de 2022	8,486,820	90,632,427	24,003,868	0	123,123,115
Cambios en la Hacienda Pública/Patrimonio Contribuido Neto de 2023	0				0
Aportaciones	0	0	0	0	0
Donaciones de Capital	0	0	0	0	0
Actualización de la Hacienda Pública/Patrimonio	0	0	0	0	0
Variaciones de la Hacienda Pública/Patrimonio Generado Neto de 2023		23,199,330	-528,519		22,670,812
Resultados del Ejercicio (Ahorro/Desahorro)	0	0	24,137,610	0	24,137,610
Resultados de Ejercicios Anteriores	0	23,199,330	-24,003,868	0	-804,537
Revalúos	0	0	0	0	0
Reservas	0	0	0	0	0
Rectificaciones de Resultados de Ejercicios Anteriores	0	0	-682,261	0	-682,261
Cambios en el Exceso o Insuficiencia en la Actualización de la Hacienda Pública/Patrimonio Neto de 2023				0	0
Resultado por Posición Monetaria	0	0	0	0	0
Resultado por Tenencia de Activos no Monetarios	0	0	0	0	0
Hacienda Pública/Patrimonio Neto Final de 2023	8,486,820	113,831,758	23,475,349	0	145,793,926

Bajo protesta de decir verdad declaramos que los Estados Financieros y sus notas, son razonablemente correctos y son responsabilidad del emisor.


 DRA. ROSALBA MEDINA RIVERA
 DIRECTORA GENERAL


 C.P. LINDA VICTORIA MENDOZA BERNAL
 DIR. DE ADMINISTRACIÓN Y FINANZAS

CONSEJO POTOSINO DE CIENCIA Y TECNOLOGIA (COPOCYT)

Estado de Cambios en la Situación Financiera

Del 1 de Enero al 31 de Octubre de 2023

(Cifras en Pesos)

Concepto	Origen	Aplicación
ACTIVO	1,489,718	24,257,863
Activo Circulante	3,918	19,847,358
Efectivo y Equivalentes	0	19,845,966
Derechos a Recibir Efectivo o Equivalentes	3,918	0
Derechos a Recibir Bienes o Servicios	0	1,392
Inventarios	0	0
Almacenes	0	0
Estimación por Pérdida o Deterioro de Activos Circulantes	0	0
Otros Activos Circulantes	0	0
Activo No Circulante	1,485,800	4,410,505
Inversiones Financieras a Largo Plazo	0	0
Derechos a Recibir Efectivo o Equivalentes a Largo Plazo	0	0
Bienes Inmuebles, Infraestructura y Construcciones en Proceso	0	0
Bienes Muebles	0	29,232
Activos Intangibles	29,232	0
Depreciación, Deterioro y Amortización Acumulada de Bienes	1,456,568	0
Activos Diferidos	0	4,381,273
Estimación por Pérdida o Deterioro de Activos no Circulantes	0	0
Otros Activos no Circulantes	0	0
PASIVO	97,333	0
Pasivo Circulante	97,333	0
Cuentas por Pagar a Corto Plazo	97,333	0
Documentos por Pagar a Corto Plazo	0	0
Porción a Corto Plazo de la Deuda Pública a Largo Plazo	0	0
Títulos y Valores a Corto Plazo	0	0
Pasivos Diferidos a Corto Plazo	0	0
Fondos y Bienes de Terceros en Garantía y/o Administración a Corto Plazo	0	0
Provisiones a Corto Plazo	0	0
Otros Pasivos a Corto Plazo	0	0
Pasivo No Circulante	0	0
Cuentas por Pagar a Largo Plazo	0	0
Documentos por Pagar a Largo Plazo	0	0
Deuda Pública a Largo Plazo	0	0
Pasivos Diferidos a Largo Plazo	0	0
Fondos y Bienes de Terceros en Garantía y/o en Administración a Largo Plazo	0	0
Provisiones a Largo Plazo	0	0
HACIENDA PÚBLICA/PATRIMONIO	23,333,072	662,261
Hacienda Pública/Patrimonio Contribuido	0	0
Aportaciones	0	0
Donaciones de Capital	0	0
Actualización de la Hacienda Pública/Patrimonio	0	0
Hacienda Pública/Patrimonio Generado	23,333,072	662,261
Resultados del Ejercicio (Ahorro/Desahorro)	133,742	0
Resultados de Ejercicios Anteriores	23,199,330	0
Revalúos	0	0
Reservas	0	0
Rectificaciones de Resultados de Ejercicios Anteriores	0	662,261
Exceso o Insuficiencia en la Actualización de la Hacienda Pública/Patrimonio	0	0
Resultado por Posición Monetaria	0	0
Resultado por Tenencia de Activos no Monetarios	0	0

Bajo protesta de decir verdad declaramos que los Estados Financieros y sus notas, son razonablemente correctos y son responsabilidad del emisor.


 DRA. ROSALBA MEDINA RIVERA
 DIRECTORA GENERAL


 C.P. LINDA VICTORIA MENDOZA BERNAL
 DIR. DE ADMINISTRACIÓN Y FINANZAS

CONSEJO POTOSINO DE CIENCIA Y TECNOLOGIA (COPOCYT)
Estado de Flujos de Efectivo
Del 1 de Enero al 31 de Octubre de 2023
(Cifras en Pesos)

Concepto	2023	2022
Flujos de Efectivo de las Actividades de Operación		
Origen	29,732,619	28,663,392
Impuestos	0	0
Cuotas y Aportaciones de Seguridad Social	0	0
Contribuciones de Mejoras	0	0
Derechos	0	0
Productos	0	0
Aprovechamientos	0	0
Ingresos por Venta de Bienes y Prestación de Servicios	2,552,681	1,391,740
Participaciones, Aportaciones, Convenios, Incentivos Derivados de la Colaboración Fiscal y Fondos Distintos de Aportaciones	3,000,000	0
Transferencias, Asignaciones, Subsidios y Subvenciones, y Pensiones y Jubilaciones	24,179,938	27,271,651
Otros Orígenes de Operación	0	0
Aplicación	6,333,984	4,677,883
Servicios Personales	2,901,757	3,836,798
Materiales y Suministros	80,452	133,225
Servicios Generales	661,597	611,910
Transferencias Internas y Asignaciones al Sector Público	0	0
Transferencias al Resto del Sector Público	0	0
Subsidios y Subvenciones	0	0
Ayudas Sociales	1,617,308	0
Pensiones y Jubilaciones	0	0
Transferencias a Fideicomisos, Mandatos y Contratos Análogos	0	0
Transferencias a la Seguridad Social	0	0
Donativos	0	0
Transferencias al Exterior	0	0
Participaciones	0	0
Aportaciones	0	0
Convenios	0	0
Otras Aplicaciones de Operación	1,072,869	95,950
Flujos Netos de Efectivo por Actividades de Operación	23,398,635	23,985,509
Flujos de Efectivo de las Actividades de Inversión		
Origen	0	0
Bienes Inmuebles, Infraestructura y Construcciones en Proceso	0	0
Bienes Muebles	0	0
Otros Orígenes de Inversión	0	0
Aplicación	3,307,197	4,683,597
Bienes Inmuebles, Infraestructura y Construcciones en Proceso	3,307,197	4,683,597
Bienes Muebles	0	0
Otras Aplicaciones de Inversión	0	0
Flujos Netos de Efectivo por Actividades de Inversión	-3,307,197	-4,683,597
Flujos de Efectivo de las Actividades de Financiamiento		
Origen	0	0
Endeudamiento Neto	0	0
Interno	0	0
Externo	0	0
Otros Orígenes de Financiamiento	0	0
Aplicación	0	0
Servicios de la Deuda	0	0
Interno	0	0
Externo	0	0
Otras Aplicaciones de Financiamiento	0	0
Flujos Netos de Efectivo por Actividades de Financiamiento	0	0
Incremento/Disminución Neta en el Efectivo y Equivalentes al Efectivo	20,091,438	19,301,912
Efectivo y Equivalentes al Efectivo al Inicio del Ejercicio	41,516,150	22,459,711
Efectivo y Equivalentes al Efectivo al Final del Ejercicio	61,607,588	41,761,623

Bajo protesta de decir verdad declaramos que los Estados Financieros y sus notas, son razonablemente correctos y son responsabilidad del emisor.


 DRA. ROSALBA MEDINA RIVERA
 DIRECTORA GENERAL


 C.P. LINBA VICTORIA MENDOZA BERNAL
 DIR. DE ADMINISTRACIÓN Y FINANZAS

CONSEJO POTOSINO DE CIENCIA Y TECNOLOGÍA
ESTADO DE SAN LUIS POTOSÍ
NOTAS A LOS ESTADOS FINANCIEROS

AL 31 DE OCTUBRE DE 2023

a) NOTAS DE DESGLOSE

I) NOTAS AL ESTADO DE SITUACIÓN FINANCIERA

Activo

• **Efectivo y Equivalentes**

A continuación se relacionan las cuentas que integran el rubro de efectivo y equivalentes:

Concepto	2023	2022
BANCOS/TESORERÍA	\$ 12,170,248.60	\$ 545,846.34
INVERSIONES TEMPORALES (HASTA 3 MESES)	\$ 49,437,339.76	\$ 40,970,304.02
FONDOS CON AFECTACIÓN ESPECÍFICA	\$ -	\$ -
Suma	\$ 61,607,588.36	\$ 41,516,150.36

Efectivo

Representa el monto en dinero propiedad del ente público en caja y aquel que está a su cuidado y administración:

Concepto	Importe
CAJA CHICA	\$ -
Suma	\$ -

Bancos/Tesorería

Representa el monto de efectivo disponible propiedad de **ENTE/INSTITUTO**, en instituciones bancarias, su importe se integra por:

Banco	Importe
BANCO DEL BAJÍO CTA. 3883, (SERVICIOS PERSONA)	\$ 304,429.66
BANCO DEL BAJÍO CTA. 4030, (GASTO CORRIENTE)	\$ 176,286.68
BANCO DEL BAJÍO CTA. 3958, (CAP. 6000 INVERSIONES)	\$ 5,257.48
BANCO DEL BAJÍO 2221 (FAIDISESLP CHEQUES)	\$ 3,579.84
BANCO DEL BAJÍO 1094 (FINANZAS)	\$ 29,208.80
BANCO DEL BAJÍO 1108 (RECURSOS PROPIOS)	\$ 13,111.09
BANCO DEL BAJÍO 8134 (MULTAS ELECTORALES)	\$ 1,290,000.46
BANCO DEL BAJÍO 3355 FIDEICOMISO 23871	\$ -
BANCO DEL BAJÍO 4913 SANCIONES ECONÓMICAS	\$ 10,348,374.59
Suma	\$ 12,170,248.60

Inversiones Temporales

Representa el monto de efectivo invertido por **ENTE/INSTITUTO**, la cual se efectúa a plazos que van de inversión a la vista hasta 90 días, su importe se integra por:

Banco	Importe
-------	---------

CONSEJO POTOSINO DE CIENCIA Y TECNOLOGÍA
ESTADO DE SAN LUIS POTOSÍ
NOTAS A LOS ESTADOS FINANCIEROS

BANCO DEL BAJIO 2221 (FAIDISESLP PLAZO 7 DÍAS)	\$	419,259.10
BANCO DEL BAJIO 3355 FIDEICOMISO 23871 (INVE)	\$	48,018,080.66
Suma	\$	48,437,339.76

• **Derechos a recibir Efectivo y Equivalentes y Bienes o Servicios a Recibir**

Concepto	2023	2022
CUENTAS POR COBRAR A CORTO PLAZO	\$ -	\$ -
DEUDORES DIVERSOS POR COBRAR A CORTO PLAZO	\$ 185.01	\$ 393.80
OTROS DERECHOS A RECIBIR EFECTIVO O EQUIVALENTES A CORTO	\$ -	\$ -
Suma	\$ 185.01	\$ 393.80

Las Cuentas por Cobrar a Corto Plazo se integran por:

Concepto	2023	2022
CUENTAS POR COBRAR A CORTO PLAZO	\$ -	\$ -
DEUDORES DIVERSOS POR COBRAR A CORTO PLAZO	\$ 185.01	\$ 393.80
Suma	\$ 185.01	\$ 393.80

Deudores Diversos por Cobrar a Corto Plazo

Representa el monto de los derechos de cobro a favor del ente público por gastos por comprobar, principalmente relacionados con viáticos.

• **Bienes Muebles, Inmuebles e Intangibles**

Bienes Inmuebles, Infraestructura y Construcciones en Proceso

Se integra de la siguiente manera:

Concepto	2023	2022
TERRENOS	\$ 16,647,950.00	\$ 16,647,950.00
EDIFICIOS NO HABITACIONALES	\$ 7,399,915.82	\$ 7,399,915.82
OTROS BIENES INMUEBLES	\$ 2,437,406.00	\$ 2,437,406.00
BI BIENES INMUEBLES, INFRAESTRUCTURA Y CONSTRUCCIONES EN PROCESO	\$ 26,485,271.82	\$ 26,485,271.82
DEPRECIACIÓN ACUMULADA DE EDIFICIOS	-\$ 2,784,752.46	-\$ 2,784,752.46
Subtotal DEPRECIACIÓN ACUMULADA DE EDIFICIOS	-\$ 2,784,752.46	-\$ 2,784,752.46
Suma	\$ 23,700,519.36	\$ 23,700,519.36

Bienes Muebles, Intangibles y Depreciaciones

Se integra de la siguiente manera:

Concepto	2023	2022
MOBILIARIO Y EQUIPO DE ADMINISTRACIÓN	\$ 1,000,719.29	\$ 1,000,719.29
MOBILIARIO Y EQUIPO EDUCACIONAL Y RECREATIVO	\$ 1,878,897.00	\$ 1,878,897.00
VEHICULOS Y EQUIPO DE TRANSPORTE	\$ 1,210,602.00	\$ 1,210,602.00

CONSEJO POTOSINO DE CIENCIA Y TECNOLOGÍA
ESTADO DE SAN LUIS POTOSÍ
NOTAS A LOS ESTADOS FINANCIEROS

MAQUINARIA, OTROS EQUIPOS Y HERRAMIENTAS	\$	48,052.30	\$	48,052.30
Subtotal BIENES MUEBLES	\$	4,138,270.59	\$	4,138,270.59
SOFTWARE	\$	32,783.00	\$	32,783.00
LICENCIAS	\$	-	\$	-
Subtotal ACTIVOS INTANGIBLES	\$	32,783.00	\$	32,783.00
DEPRECIACIÓN ACUMULADA DE BIENES MUEBLES	-\$	4,921,188.84	-\$	4,921,188.84
AMORTIZACIÓN ACUMULADA DE ACTIVOS INTANGIBLES	-\$	88,085.16	-\$	88,085.16
Subtotal DEPRECIACIÓN, DETERIORO Y AMORTIZACIÓN ACUMULADA DE BIENES	-\$	5,009,274.00	-\$	5,009,274.00
Suma	-\$	838,220.41	-\$	838,220.41

Activo Diferido

Se integra de la siguiente manera:

Concepto		2023		2022
EJECUCIÓN DE OTROS PROYECTOS PRODUCTIVOS	\$	58,990,957.84	\$	55,556,760.45
Suma	\$	58,990,957.84	\$	55,556,760.45

• **Otros Activos**

Se integra de la siguiente manera:

Concepto		2023		2022
BIENES EN COMODATO	\$	2,831,948.10	\$	2,831,948.10
Suma	\$	2,831,948.10	\$	2,831,948.10

Pasivo

Se integra de la siguiente manera:

Concepto		2023		2022
PASIVO CIRCULANTE	\$	511,552.04	\$	1,197,263.26
PASIVO NO CIRCULANTE	\$	-	\$	-
Suma de Pasivo	\$	511,552.04	\$	1,197,263.26

• **Pasivo Circulante**

Destacan entre las principales partidas del Pasivo Circulante las siguientes:

Concepto		Importe
SERVICIOS PERSONALES POR PAGAR A CORTO PLAZO	\$	8,814.96
RETENCIONES Y CONTRIBUCIONES POR PAGAR A CORTO PLAZO	\$	54,557.40
TRANSFERENCIAS OTORGADAS POR PAGAR A CORTO PLAZO	\$	307,460.95
CONTRATISTAS POR OBRAS PÚBLICAS POR PAGAR A CORTO PLAZO	\$	127,000.00
PROVEEDORES POR PAGAR A CORTO PLAZO	\$	10,092.00
OTRAS CUENTAS POR PAGAR A CORTO PLAZO	\$	3,626.73
Suma PASIVO CIRCULANTE	\$	511,552.04

CONSEJO POTOSINO DE CIENCIA Y TECNOLOGÍA
ESTADO DE SAN LUIS POTOSÍ
NOTAS A LOS ESTADOS FINANCIEROS

II) NOTAS AL ESTADO DE ACTIVIDADES

Ingresos de Gestión

Concepto	2023
INGRESOS POR PRESTACIÓN DE SERVICIOS	\$ 29,000.00
Ingresos de gestión	\$ 29,000.00

Participaciones, Aportaciones, Convenios, Incentivos Derivados de la Colaboración Fiscal, Fondos Distintos de Aportaciones, Transferencias, Asignaciones, Subsidios y Subvenciones, y Pensiones y Jubilaciones

Concepto	Importe
	\$ -
Subtotal PARTICIPACIONES	\$ -
	\$ -
Subtotal APORTACIONES	\$ -
FIDEICOMISO 18397	\$ 3,000,000.00
Subtotal CONVENIOS	\$ 3,000,000.00
INCENTIVOS DERIVADOS DE LA COLABORACIÓN FISCAL	\$ -
Subtotal INCENTIVOS DERIVADOS DE LA COLABORACIÓN FISCAL	\$ -
FONDOS DISTINTOS DE APORTACIONES	\$ -
Subtotal FONDOS DISTINTOS DE APORTACIONES	\$ -
TRANSFERENCIAS Y ASIGNACIONES	\$ 4,111,225.40
Subtotal TRANSFERENCIAS Y ASIGNACIONES	\$ 4,111,225.40
SUBSIDIOS Y SUBVENCIONES	\$ 20,068,712.71
Subtotal SUBSIDIOS Y SUBVENCIONES	\$ 20,068,712.71
PENSIONES Y JUBILACIONES	\$ -
Subtotal PENSIONES Y JUBILACIONES	\$ -

Otros Ingresos y Beneficios:

Concepto	2023
INGRESOS FINANCIEROS	\$ 2,523,680.94
OTROS INGRESOS Y BENEFICIOS VARIOS	\$ -
Otros Ingresos y beneficios varios	\$ 2,523,680.94

Gastos y Otras Pérdidas:

Concepto	Importe
GASTOS DE FUNCIONAMIENTO	\$ 3,670,240.30
TRANSFERENCIAS, ASIGNACIONES, SUBSIDIOS Y OTRAS AYUDAS	\$ 1,924,769.10

CONSEJO POTOSINO DE CIENCIA Y TECNOLOGÍA
ESTADO DE SAN LUIS POTOSÍ
NOTAS A LOS ESTADOS FINANCIEROS

PARTICIPACIONES Y APORTACIONES	\$	-
INTERESES, COMISIONES Y OTROS GASTOS DE LA DEUDA PUBLICA	\$	-
OTROS GASTOS Y PÉRDIDAS EXTRAORDINARIAS	\$	-
Suma de GASTOS Y OTRAS PÉRDIDAS	\$	5,595,009.40

A su vez se presentan aquellos rubros que en forma individual representan el 8.0% o más del total de los gastos:

Concepto	Importe	%
REMUNERACIONES AL PERSONAL DE CARÁCTER PERMANENTE	\$ 2,531,554.60	45%
SERVICIOS PROFESIONALES, CIENTÍFICOS Y TÉCNICOS Y OTROS SERVICIOS	\$ 18,566.12	0%
SEGURIDAD SOCIAL	\$ 166,510.90	3%

III) NOTAS AL ESTADO DE VARIACIÓN EN LA HACIENDA PÚBLICA

En el periodo que se informa no hubo variaciones al Patrimonio Contribuido.

Las transferencias recibidas corresponden al subcapítulo 001 Servicios personales al mes de octubre y subcapítulo 003 Servicios generales del mes de enero a abril.

IV) NOTAS AL ESTADO DE FLUJOS DE EFECTIVO

Efectivo y equivalentes

Concepto	2023	2022
EFECTIVO	\$ -	\$ -
BANCOS/TESORERIA	\$ 12,170,248.60	\$ 749,181.02
BANCOS/DEPENDENCIAS Y OTROS	\$ -	\$ -
INVERSIONES TEMPORALES (HASTA 3 MESES)	\$ 49,437,339.76	\$ 41,012,441.53
FONDOS CON AFECTACIÓN ESPECÍFICA	\$ -	\$ -
DEPÓSITOS DE FONDOS DE TERCEROS EN GARANTÍA Y/O ADMINISTRACIÓN	\$ -	\$ -
OTROS EFECTIVOS Y EQUIVALENTES	\$ -	\$ -
Suma de EFECTIVO Y EQUIVALENTES	\$ 61,607,588.36	\$ 41,761,622.55

Concepto	2023	2022
Resultado del Ejercicio Ahorro		
Movimientos de partidas (o rubros) que		
Depreciación		
Amortización		
Incrementos en las provisiones		
Incremento en inversiones producido por revaluación		
Ganancia/pérdida en venta de bienes muebles, inmuebles e intangibles		
Incremento en cuentas por cobrar		

CONSEJO POTOSINO DE CIENCIA Y TECNOLOGÍA
ESTADO DE SAN LUIS POTOSÍ
NOTAS A LOS ESTADOS FINANCIEROS

<i>Flujos de Efectivo Netos de las</i>		
--	--	--

v) CONCILIACIÓN ENTRE LOS INGRESOS PRESUPUESTARIOS Y CONTABLES, ASÍ COMO ENTRE LOS EGRESOS PRESUPUESTARIOS Y LOS GASTOS

La conciliación se presentará atendiendo a lo dispuesto por el Acuerdo por el que se emite el formato de conciliación entre los ingresos presupuestarios y contables, así como entre los egresos presupuestarios y los gastos contables.

b) NOTAS DE MEMORIA (CUENTAS DE ORDEN)

Las cuentas de orden se utilizan para registrar movimientos de valores que no afecten o modifiquen el balance del ente contable, sin embargo, su incorporación en libros es necesaria con fines de recordatorio contable, de control y en general sobre los aspectos administrativos, o bien, para consignar sus derechos o responsabilidades contingentes que puedan, o no, presentarse en el futuro.

Las cuentas que se manejan para efectos de estas Notas son las siguientes:

Cuentas de Orden Contables y Presupuestarias:

Concepto	Importe
VALORES	\$ -
EMISIÓN DE OBLIGACIONES	\$ -
AVALES Y GARANTÍAS	\$ -
JUICIOS	\$ -
INVERSIÓN MEDIANTE PROYECTOS PARA PRESTACIÓN DE SERVICIOS (I)	\$ -
BIENES CONCESIONADOS O EN COMODATO	\$ -
	\$ -
CUENTAS DE ORDEN CONTABLES	\$ -

c) NOTAS DE GESTIÓN ADMINISTRATIVA

1. Introducción


Los Estados Financieros de los entes públicos, proveen de información financiera a los principales usuarios de la misma, al Congreso y a los ciudadanos.

El objetivo del presente documento es la revelación del contexto y de los aspectos económicos-financieros más relevantes que influyeron en las decisiones del período, y que deberán ser considerados en la elaboración de los estados financieros para la mayor comprensión de los mismos y sus particularidades.

De esta manera, se informa y explica la respuesta del gobierno a las condiciones relacionadas con la información financiera de cada período de gestión; además, de exponer aquellas políticas que podrían afectar la toma de decisiones en períodos posteriores.

2. Panorama Económico y Financiero

Las principales condiciones económico-financieras fueron de austeridad, el COPOCYT mantuvo gastos realmente prioritarios para la operación del mismo.


CONSEJO POTOSINO DE CIENCIA Y TECNOLOGÍA
ESTADO DE SAN LUIS POTOSÍ
NOTAS A LOS ESTADOS FINANCIEROS

3. Autorización e Historia

Se informa sobre:

- a) La fecha de creación es el 5 de septiembre de 1996 mediante decreto, el cual se derogó y se emitió un nuevo decreto el 30 de agosto de 2003.
- b) De los principales cambios en la estructura, se realizaron: de la estructura mencionada en la Ley Orgánica del COPOCYT a la estructura funcional descrita en el Manual de Organización conforme a lo autorizado por la Oficialía Mayor.

4. Organización y Objeto Social

- a) Objeto social:
Ser la entidad asesora del ejecutivo del estado, y especializada para articular las políticas públicas del gobierno estatal; apoyar y fomentar el desarrollo de la investigación científica y tecnológica; la innovación, el desarrollo y la modernización tecnológica de la entidad; con domicilio en la capital del estado, sin perjuicio de que pueda establecer en el interior de la de la entidad, las oficinas que estime necesarias para la realización de sus actividades.
- b) Principal actividad:
Planear, conducir, coordinar y evaluar las políticas generales que orienten el desarrollo sustentable del estado, a través de la investigación científica y tecnológ
- c) Ejercicio fiscal.
El ejercicio fiscal vigente del 01 de enero al 31 de diciembre de 2023.
- d) Régimen jurídico.
Organismo Autónomo Descentralizado.
- e) Consideraciones fiscales del ente: revelar el tipo de contribuciones que esté obligado a pagar o retener.
Retenciones del I.S.R. a sueldos y salarios y trabajadores asimilados a salarios.
Retenciones del I.S.R. a servicios profesionales.
Retenciones del I.S.R. a RESICO.
- f) Estructura organizacional básica.
Se encuentra dentro de la Ley Orgánica del COPOCYT y el Manual de Organización (estructura funcional).
- g) Fideicomisos, mandatos y análogos de los cuales es fideicomitente o fideicomisario.
Fideicomiso 18397 (Fideicomisario)
Fideicomiso 23871 (Fideicomitente)

5. Bases de Preparación de los Estados Financieros

Se informa sobre:

CONSEJO POTOSINO DE CIENCIA Y TECNOLOGÍA
ESTADO DE SAN LUIS POTOSÍ
NOTAS A LOS ESTADOS FINANCIEROS

- a) El COPOCYT ha observado la normatividad emitida por el CONAC y las disposiciones legales aplicables.
- b) El COPOCYT ha observado la normatividad aplicada para el reconocimiento, valuación y revelación de los diferentes rubros de la información financiera, así como las bases de medición utilizadas para la elaboración de los estados financieros; por ejemplo: costo histórico, valor de realización, valor razonable, valor de recuperación o cualquier otro método empleado y los criterios de aplicación de los mismos.
- c) El COPOCYT ha observado los postulados básicos.

6. Políticas de Contabilidad Significativas

Se informa sobre:

- a) Los activos se valúan al costo de adquisición, las depreciaciones se encuentran registradas al ejercicio 2022.
- b) No se realizan operaciones al extranjero.
- c) No se realizan operaciones de inversión en acciones de Compañías subsidiarias no consolidadas y asociadas.
- d) No se tienen inventarios por lo que no se aplican sistemas ni métodos de valuación de inventarios y costo de lo vendido.
- e) Beneficios a empleados: no se realiza el cálculo de la reserva actuarial, se realizan erogaciones a la Dirección de Pensiones de Gobierno del Estado de San
- f) No se realizan provisiones.
- g) No se realizan reservas.
- h) Se realizó la reclasificación del bien registrado originalmente en Colecciones, obras de arte y valores a Mobiliario y equipo educacional el monto de la Escultura Cinética por \$950,000.00 por recomendación de la Contraloría General del Estado.
- i) Cambios en políticas contables y corrección de errores junto con la revelación de los efectos que se tendrá en la información financiera del ente público, ya

7. Posición en Moneda Extranjera y Protección por Riesgo Cambiario

Se informa sobre:

El COPOCYT no realiza operaciones en moneda extranjera.

8. Reporte Analítico del Activo

Se muestra la siguiente información:

CONSEJO POTOSINO DE CIENCIA Y TECNOLOGÍA
ESTADO DE SAN LUIS POTOSÍ
NOTAS A LOS ESTADOS FINANCIEROS

a) Los activos fijos están valuados a valor histórico.

9. Fideicomisos, Mandatos y Análogos

Se informa:

a) Por ramo administrativo que los reporta.

DIRECCIÓN ADMINISTRATIVA	\$	49,308,081.12
FIDEICOMISO 23871	\$	48,018,080.66
FIDEICOMISO 18397	\$	1,290,000.46

b) Los fideicomisos provienen de los recursos obtenidos por la aplicación de sanciones económicas derivadas de infracciones cometidas por los sujetos del régimen sancionador electoral.

10. Reporte de la Recaudación

a) Análisis del comportamiento de la recaudación correspondiente al ente público o cualquier tipo de ingreso, de forma separada los ingresos locales de los

INGRESOS DEL PERIODO (OCTUBRE)	\$	4,140,225.40
ESTATALES	\$	4,111,225.40
FEDERALES	\$	-
RECURSOS PROPIOS	\$	29,000.00

b) Proyección de la recaudación e ingresos en el mediano plazo.

INGRESOS DEL PERIODO (ENERO - DICIEMBRE)	\$	10,230,154.00
ESTATALES	\$	10,015,054.00
FEDERALES	\$	-
RECURSOS PROPIOS	\$	215,100.00

11. Información sobre la Deuda y el Reporte Analítico de la Deuda

El Consejo Potosino de Ciencia y Tecnología no puede realizar operaciones de deuda pública.

12. Calificaciones otorgadas

El Consejo Potosino de Ciencia y Tecnología no realizó operaciones que hubieran requerido alguna calificación crediticia.

CONSEJO POTOSINO DE CIENCIA Y TECNOLOGÍA
ESTADO DE SAN LUIS POTOSÍ
NOTAS A LOS ESTADOS FINANCIEROS

13. Proceso de Mejora

Se informa de:

- a) Las principales políticas financieras de control interno están enunciadas en el manual de procedimientos de la Dirección de Administración y Finanzas
- b) Para el ejercicio 2023 el programa operativo anual está basado en PBR.

14. Información por Segmentos

EROGACIONES POR FUENTE DE FINANCIAMIENTO	\$	9,029,206.49
TRANSFERENCIAS ESTATALES (GASTO CORRIENTE)	\$	3,522,559.78
FIDEICOMISO 23871	\$	3,689,424.26
FIDEICOMISO 18397	\$	1,710,000.00
FONDO DE SALUD	\$	-
PREMIO POTOSINO DE CIENCIA Y TECNOLOGÍA	\$	-
RECURSO PROPIOS	\$	107,222.45

15. Eventos Posteriores al Cierre

No se tiene conocimiento de eventos posteriores que afecten la información presentada en los presentes informes financieros.

16. Partes Relacionadas

El Consejo Potosino de Ciencia y Tecnología no tiene partes relacionadas que influyan en la toma de decisiones financieras y operativas.

17. Responsabilidad Sobre la Presentación Razonable de la Información Contable

"Bajo protesta de decir verdad declaramos que los Estados Financieros y sus notas, son razonablemente correctos y son responsabilidad del emisor".



DRA. ROSALBA MEDINA RIVERA
DIRECTORA GENERAL



C.P. LINDA VICTORIA MENDOZA BERNAL
DIRECTOR DE ADMINISTRACIÓN Y FINANZAS

CONSEJO POTOSINO DE CIENCIA Y TECNOLOGIA (COPOCYT)
Conciliación entre los Ingresos Presupuestarios y Contables
Correspondiente del 1 de Enero al 31 de Octubre de 2023
(Cifras en pesos)

1. Total de Ingresos Presupuestarios	29,732,619
2. Más Ingresos Contables No Presupuestarios	0
2.1 Ingresos Financieros	0
2.2 Incremento por Variación de Inventarios	0
2.3 Disminución del Exceso de Estimaciones por Pérdida o Deterioro u Obsolescencia	0
2.4 Disminución del Exceso de Provisiones	0
2.5 Otros Ingresos y Beneficios Varios	0
2.6 Otros Ingresos Contables No Presupuestarios	0
3. Menos Ingresos Presupuestarios No Contables	0
3.1 Aprovechamientos Patrimoniales	0
3.2 Ingresos Derivados de Financiamientos	0
3.3 Otros Ingresos Presupuestarios No Contables	0
4. Total de Ingresos Contables	29,732,619



 DRA. ROSALBA MEDINA RIVERA
 DIRECTORA GENERAL



 C.P. LINDA VICTORIA MENDOZA BERNAL
 DIR. DE ADMINISTRACIÓN Y FINANZAS

CONSEJO POTOSINO DE CIENCIA Y TECNOLOGIA (COPOCYT)
Conciliación entre los Egresos Presupuestarios y los Gastos Contables
Correspondiente del 1 de Enero al 31 de Octubre de 2023
(Cifras en pesos)

1. Total de Egresos Presupuestarios	9,029,206
2. Menos Egresos Presupuestarios No Contables	3,434,197
2.1 Materias Primas y Materiales de Producción y Comercialización	0
2.2 Materiales y Suministros	0
2.3 Mobiliario y Equipo de Administración	0
2.4 Mobiliario y Equipo Educativo y Recreativo	0
2.5 Equipo e Instrumental Médico y de Laboratorio	0
2.6 Vehículos y Equipo de Transporte	0
2.7 Equipo de Defensa y Seguridad	0
2.8 Maquinaria, Otros Equipos y Herramientas	0
2.9 Activos Biológicos	0
2.10 Bienes Inmuebles	0
2.11 Activos Intangibles	0
2.12 Obra Pública en Bienes de Dominio Público	0
2.13 Obra Pública en Bienes Propios	0
2.14 Acciones y Participaciones de Capital	0
2.15 Compra de Títulos y Valores	0
2.16 Concesión de Préstamos	0
2.17 Inversiones en Fideicomisos, Mandatos y Otros Análogos	0
2.18 Provisiones para Contingencias y Otras Erogaciones Especiales	0
2.19 Amortización de la Deuda Pública	0
2.20 Adeudos de Ejercicios Fiscales Anteriores (ADEFAS)	0
2.21 Otros Egresos Presupuestales No Contables	3,434,197
3. Más Gastos Contables No Presupuestarios	0
3.1 Estimaciones, Depreciaciones, Deterioros, Obsolescencia y Amortizaciones	0
3.2 Provisiones	0
3.3 Disminución de Inventarios	0
3.4 Aumento por Insuficiencia de Estimaciones por Pérdida o Deterioro u Obsolescencia	0
3.5 Aumento por Insuficiencia de Provisiones	0
3.6 Otros Gastos	0
3.7 Otros Gastos Contables No Presupuestales	0
4. Total de Gasto Contable	5,595,009



DRA. ROSALBA MEDINA RIVERA
DIRECTORA GENERAL



C.P. LINDA VICTORIA MENDOZA BERNAL
DIR. DE ADMINISTRACIÓN Y FINANZAS

CONSEJO POTOSINO DE CIENCIA Y TECNOLOGIA (COPOCYT)

Estado Analítico del Activo

Del 1 de Enero al 31 de Octubre de 2023

(Cifras en Pesos)

Concepto	Saldo Inicial	Cargos del Periodo	Abonos del Periodo	Saldo Final	Variación del Periodo
ACTIVO	122,778,660	111,440,228	87,913,409	146,306,478	23,526,818
Activo Circulante	41,527,652	108,006,030	87,913,409	61,620,273	20,092,621
Efectivo y Equivalentes	41,516,150	78,225,474	58,134,036	61,607,588	20,091,438
Derechos a Recibir Efectivo o Equivalentes	394	29,764,773	29,764,982	185	-209
Derechos a Recibir Bienes o Servicios	0	15,783	14,391	1,392	1,392
Inventarios	0	0	0	0	0
Almacenes	0	0	0	0	0
Estimación por Pérdida o Deterioro de Activos Circulantes	0	0	0	0	0
Otros Activos Circulantes	11,108	0	0	11,108	0
Activo No Circulante	81,251,008	3,434,197	0	84,685,205	3,434,197
Inversiones Financieras a Largo Plazo	0	0	0	0	0
Derechos a Recibir Efectivo o Equivalentes a Largo Plazo	0	0	0	0	0
Bienes Inmuebles, Infraestructura y Construcciones en Proceso	26,485,272	0	0	26,485,272	0
Bienes Muebles	4,138,271	0	0	4,138,271	0
Activos Intangibles	32,783	0	0	32,783	0
Depreciación, Deterioro y Amortización Acumulada de Bienes	-7,794,026	0	0	-7,794,026	0
Activos Diferidos	55,556,761	3,434,197	0	58,990,958	3,434,197
Estimación por Pérdida o Deterioro de Activos no Circulantes	0	0	0	0	0
Otros Activos no Circulantes	2,831,948	0	0	2,831,948	0

Bajo protesta de decir verdad declaramos que los Estados Financieros y sus notas, son razonablemente correctos y son responsabilidad del emisor.

DRA. ROSALBA MEDINA RIVERA
DIRECTORA GENERAL


C.P. LINDA VICTORIA MENDOZA BERNAL
DIR. DE ADMINISTRACIÓN Y FINANZAS

CONSEJO POTOSINO DE CIENCIA Y TECNOLOGIA (COPOCYT)
Estado Analítico de la Deuda y Otros Pasivos
Del 1 de Enero al 31 de Octubre de 2023
(Cifras en Pesos)

Denominación de las Deudas	Moneda de Contratación	Institución o País Acreedor	Saldo Inicial del Periodo	Saldo Final del Periodo
DEUDA PÚBLICA				
Corto Plazo				
Deuda Interna			0	0
Instituciones de Crédito	Peso	México	0	0
Títulos y Valores	Peso	México	0	0
Arrendamientos Financieros	Peso	México	0	0
Deuda Externa			0	0
Organismos Financieros Internacionales	Peso	México	0	0
Deuda Bilateral	Peso	México	0	0
Títulos y Valores	Peso	México	0	0
Arrendamientos Financieros	Peso	México	0	0
Subtotal de Deuda Pública a Corto Plazo			0	0
Largo Plazo				
Deuda Interna			0	0
Instituciones de Crédito	Peso	México	0	0
Títulos y Valores	Peso	México	0	0
Arrendamientos Financieros	Peso	México	0	0
Deuda Externa			0	0
Organismos Financieros Internacionales	Peso	México	0	0
Deuda Bilateral	Peso	México	0	0
Títulos y Valores	Peso	México	0	0
Arrendamientos Financieros	Peso	México	0	0
Subtotal de Deuda Pública a Largo Plazo			0	0
Total de Otros Pasivos	Peso	México	1,197,263	511,552
Total de Deuda Pública y Otros Pasivos			1,197,263	511,552

Bajo protesta de decir verdad declaramos que los Estados Financieros y sus notas, son razonablemente correctos y son responsabilidad del emisor.


 DRA. ROSALBA MEDINA RIVERA
 DIRECTORA GENERAL


 C.P. LINDA VICTORIA MENDOZA BERNAL
 DIR. DE ADMINISTRACIÓN Y FINANZAS

CONSEJO POTOSINO DE CIENCIA Y TECNOLOGIA (COPOCYT)
Estado Analítico de Ingresos
Del 1 de Enero al 31 de Octubre de 2023

Rubro de Ingresos	Ingreso					
	Estimado (1)	Ampliaciones y Reducciones (2)	Modificado (3= 1 + 2)	Devengado (4)	Recaudado (5)	Diferencia (6= 5 - 1)
Impuestos	0	0	0	0	0	0
Cuotas y Aportaciones de Seguridad Social	0	0	0	0	0	0
Contribuciones de Mejoras	0	0	0	0	0	0
Derechos	0	0	0	0	0	0
Productos	0	0	0	0	0	0
Aprovechamientos	0	0	0	0	0	0
Ingresos por Venta de Bienes, Prestación de Servicios y Otros Ingresos	215,100	2,523,681	2,738,781	2,552,681	2,552,681	2,337,581
Participaciones, Aportaciones, Convenios, Incentivos Derivados de la Colaboración Fiscal y Fondos Distintos de Aportaciones	0	3,000,000	3,000,000	3,000,000	3,000,000	3,000,000
Transferencias, Asignaciones, Subsidios y Subvenciones, y Pensiones y Jubilaciones	10,015,054	17,086,322	27,101,376	24,179,938	24,179,938	14,164,884
Ingresos Derivados de Financiamientos	0	0	0	0	0	0
Total	10,230,154	22,610,002	32,840,156	29,732,619	29,732,619	19,602,465
				Ingresos excedentes		19,602,465

Estado Analítico de Ingresos Por Fuente de Financiamiento	Ingreso					
	Estimado (1)	Ampliaciones y Reducciones (2)	Modificado (3= 1 + 2)	Devengado (4)	Recaudado (5)	Diferencia (6= 5 - 1)
Ingresos del Poder Ejecutivo Federal o Estatal y de los Municipios	0	3,000,000	3,000,000	3,000,000	3,000,000	3,000,000
Impuestos	0	0	0	0	0	0
Cuotas y Aportaciones de Seguridad Social	0	0	0	0	0	0
Contribuciones de Mejoras	0	0	0	0	0	0
Derechos	0	0	0	0	0	0
Productos	0	0	0	0	0	0
Aprovechamientos	0	0	0	0	0	0
Participaciones, Aportaciones, Convenios, Incentivos Derivados de la Colaboración Fiscal y Fondos Distintos de Aportaciones	0	3,000,000	3,000,000	3,000,000	3,000,000	3,000,000
Transferencias, Asignaciones, Subsidios y Subvenciones, y Pensiones y Jubilaciones	0	0	0	0	0	0
Ingresos de los Entes Públicos de los Poderes Legislativo y Judicial, de los Órganos Autónomos y del Sector Paraestatal o Paramunicipal, así como de las Empresas Productivas del Estado	10,230,154	19,610,002	29,840,156	26,732,619	26,732,619	16,602,465
Cuotas y Aportaciones de Seguridad Social	0	0	0	0	0	0
Productos	0	0	0	0	0	0
Ingresos por Venta de Bienes, Prestación de Servicios y Otros Ingresos	215,100	2,523,681	2,738,781	2,552,681	2,552,681	2,337,581
Transferencias, Asignaciones, Subsidios y Subvenciones, y Pensiones y Jubilaciones	10,015,054	17,086,322	27,101,376	24,179,938	24,179,938	14,164,884
Ingresos derivados de financiamiento	0	0	0	0	0	0
Ingresos Derivados de Financiamientos	0	0	0	0	0	0
Total	10,230,154	22,610,002	32,840,156	29,732,619	29,732,619	19,602,465
				Ingresos excedentes		19,602,465


DRA. ROSALBA MEDINA RIVERA
 DIRECTORA GENERAL


C.P. LINDA VICTORIA MENDOZA BERNAL
 DIR. DE ADMINISTRACIÓN Y FINANZAS

CONSEJO POTOSINO DE CIENCIA Y TECNOLOGIA (COPOCYT)
Estado Analítico del Ejercicio del Presupuesto de Egresos
Clasificación Administrativa
Del 1 de Enero al 31 de Octubre de 2023

Concepto	Egresos					
	Aprobado 1	Ampliaciones/ (Reducciones) 2	Egresos Modificado 3 = (1 + 2)	Devengado 4	Pagado 5	Subejercicio 6 = (3 - 4)
Sin Ramo/Dependencia	9,425,054	8,400,613	17,825,667	9,029,206	8,568,312	8,796,661
DIRECCION DE ADMINISTRACION Y FINANZAS	9,425,054	126,175	9,551,229	3,623,398	3,598,964	5,927,831
SUBDIRECCION DE DIVULGACION	0	102,091	102,091	102,091	102,091	0
SUBDIRECCIÓN DE EVALUACIÓN Y SEGUIMIENTO DE PROYECTOS ESPECIALES	0	8,172,547	8,172,547	5,303,717	4,869,256	2,868,629
Total del Gasto	9,425,054	8,400,613	17,825,667	9,029,206	8,568,312	8,796,661


 DRA. ROSALBA MEDINA RIVERA
 DIRECTORA GENERAL


 C.P. LINDA VICTORIA MENDOZA BERNAL
 DIR. DE ADMINISTRACIÓN Y FINANZAS

Gobierno (Federal/Estatal/Municipal) de CONSEJO POTOSINO DE CIENCIA Y TECNOLOGIA (COPOCYT)
Estado Analítico del Ejercicio del Presupuesto de Egresos
Clasificación Administrativa
Del 1 de Enero al 31 de Octubre de 2023


Concepto	Egresos					
	Aprobado 1	Ampliaciones/ (Reducciones) 2	Modificado 3 = (1 + 2)	Devengado 4	Pagado 5	Subejercicio 6 = (3 - 4)
Poder Ejecutivo	0	0	0	0	0	0
Poder Legislativo	0	0	0	0	0	0
Poder Judicial	0	0	0	0	0	0
Órganos Autónomos	0	0	0	0	0	0
Total del Gasto	0	0	0	0	0	0


 DRA. ROSALBA MEDINA RIVERA
 DIRECTORA GENERAL


 C.P. LINDA VICTORIA MENDOZA BERNAL
 DIR. DE ADMINISTRACIÓN Y FINANZAS

Sector Paraestatal del Gobierno (Federal/Estatal/Municipal) de CONSEJO POTOSINO DE CIENCIA Y TECNOLOGIA (COPOCYT)
Estado Analítico del Ejercicio del Presupuesto de Egresos
Clasificación Administrativa
Del 1 de Enero al 31 de Octubre de 2023

Concepto	Egresos					
	Aprobado 1	Ampliaciones/ (Reducciones) 2	Modificado 3 = (1 + 2)	Devengado 4	Pagado 5	Subejercicio 6 = (3 - 4)
Entidades Paraestatales y Fideicomisos No Empresariales y No Financieros	9,425,054	8,400,813	17,825,867	9,029,206	8,568,312	8,796,661
Instituciones Públicas de la Seguridad Social	0	0	0	0	0	0
Entidades Paraestatales Empresariales No Financieras con Participación Estatal Mayoritaria	0	0	0	0	0	0
Fideicomisos Empresariales No Financieros con Participación Estatal Mayoritaria	0	0	0	0	0	0
Entidades Paraestatales Empresariales Financieras Monetarias con Participación Estatal Mayoritaria	0	0	0	0	0	0
Entidades Paraestatales Empresariales Financieras No Monetarias con Participación Estatal Mayoritaria	0	0	0	0	0	0
Fideicomisos Financieros Públicos con Participación Estatal Mayoritaria	0	0	0	0	0	0
Total del Gasto	9,425,054	8,400,813	17,825,867	9,029,206	8,568,312	8,796,661



DRA. ROSALBA MEDINA RIVERA
DIRECTORA GENERAL


C.P. LINDA VICTORIA MENDOZA BERNAL
DIR. DE ADMINISTRACIÓN Y FINANZAS

CONSEJO POTOSINO DE CIENCIA Y TECNOLOGIA (COPOCYT)
Estado Analítico del Ejercicio del Presupuesto de Egresos
Clasificación Económica (por Tipo de Gasto)
Del 1 de Enero al 31 de Octubre de 2023

Concepto	Egresos					
	Aprobado 1	Ampliaciones/ (Reducciones) 2	Modificado 3 = (1 + 2)	Devengado 4	Pagado 5	Subejercicio 6 = (3 - 4)
Gasto Corriente	9,425,054	3,498,069	12,923,123	5,565,725	5,231,830	7,357,398
Gasto de Capital	0	4,902,744	4,902,744	3,463,481	3,336,481	1,439,263
Amortización de la Deuda y Disminución de Pasivos	0	0	0	0	0	0
Pensiones y Jubilaciones	0	0	0	0	0	0
Participaciones	0	0	0	0	0	0
Total del Gasto	9,425,054	8,400,813	17,825,867	9,029,206	8,568,312	8,796,661


 DRA. ROSALBA MEDINA RIVERA
 DIRECTORA GENERAL


 C.P. LINDA VICTORIA MENDOZA BERNAL
 DIR. DE ADMINISTRACIÓN Y FINANZAS


CONSEJO POTOSINO DE CIENCIA Y TECNOLOGIA (COPOCYT)
Estado Analítico del Ejercicio del Presupuesto de Egresos
Clasificación por Objeto del Gasto (Capítulo y Concepto)
Del 1 de Enero al 31 de Octubre de 2023

Concepto	Egresos						
	Aprobado 1	Ampliaciones/ (Reducciones) 2	Modificado 3 = (1 + 2)	Devengado 4	Pagado 5	Subejercicio 6 = (3 - 4)	
Servicios Personales	7,364,696	0	7,364,696	2,916,672	2,901,757	4,454,124	
Remuneraciones al Personal de Carácter Permanente	5,703,384	0	5,703,384	2,531,555	2,531,555	3,171,829	
Remuneraciones al Personal de Carácter Transitorio	0	0	0	0	0	0	
Remuneraciones Adicionales y Especiales	832,790	0	832,790	60,439	60,439	772,351	
Seguridad Social	331,775	0	331,775	166,511	157,696	166,264	
Otras Prestaciones Sociales y Económicas	496,747	0	496,747	152,067	152,067	344,680	
Previsiones	0	0	0	0	0	0	
Pago de Estímulos a Servidores Públicos	0	0	0	0	0	0	
Materiales y Suministros	219,352	18,917	238,269	80,462	80,462	167,817	
Materiales de Administración, Emisión de Documentos y Artículos Oficiales	105,352	18,917	124,269	27,477	27,477	96,792	
Alimentos y Utensilios	24,000	0	24,000	12,112	12,112	11,888	
Materias Primas y Materiales de Producción y Comercialización	0	0	0	0	0	0	
Materiales y Artículos de Construcción y de Reparación	0	0	0	0	0	0	
Productos Químicos, Farmacéuticos y de Laboratorio	0	0	0	0	0	0	
Combustibles, Lubricantes y Aditivos	90,000	0	90,000	40,863	40,863	49,137	
Vestuario, Blancos, Prendas de Protección y Artículos Deportivos	0	0	0	0	0	0	
Materiales y Suministros Para Seguridad	0	0	0	0	0	0	
Herramientas, Relaciones y Accesorios Menores	0	0	0	0	0	0	
Servicios Generales	1,841,006	319,354	2,160,360	679,216	661,697	1,481,144	
Servicios Básicos	271,250	0	271,250	105,896	105,896	165,354	
Servicios de Arrendamiento	96,000	0	96,000	40,176	40,176	57,824	
Servicios Profesionales, Científicos, Técnicos y Otros Servicios	544,400	170,822	715,222	18,566	18,566	696,656	
Servicios Financieros, Bancarios y Comerciales	73,900	121,044	194,944	157,807	157,807	37,137	
Servicios de Instalación, Reparación, Mantenimiento y Conservación	454,806	0	454,806	162,653	152,561	292,153	
Servicios de Comunicación Social y Publicidad	30,000	835	30,835	20,835	20,835	10,000	
Servicios de Traslado y Viáticos	154,000	23,276	177,276	48,048	48,048	128,228	
Servicios Oficiales	48,600	3,377	52,977	42,136	42,136	10,841	
Otros Servicios Generales	165,050	0	165,050	83,097	75,570	81,953	
Transferencias, Asignaciones, Subsidios y Otras Ayudas	0	3,189,081	3,189,081	1,924,769	1,617,308	1,264,312	
Transferencias Internas y Asignaciones al Sector Público	0	0	0	0	0	0	
Transferencias al Resto del Sector Público	0	0	0	0	0	0	
Subsidios y Subvenciones	0	0	0	0	0	0	
Ayudas Sociales	0	3,189,081	3,189,081	1,924,769	1,617,308	1,264,312	
Pensiones y Jubilaciones	0	0	0	0	0	0	
Transferencias a Fideicomisos, Mandatos y Otros Análogos	0	0	0	0	0	0	
Transferencias a la Seguridad Social	0	0	0	0	0	0	
Donativos	0	0	0	0	0	0	
Transferencias al Exterior	0	0	0	0	0	0	
Bienes Muebles, Inmuebles e Intangibles	0	0	0	0	0	0	
Mobiliario y Equipo de Administración	0	0	0	0	0	0	
Mobiliario y Equipo Educativo y Recreativo	0	0	0	0	0	0	

CONSEJO POTOSINO DE CIENCIA Y TECNOLOGIA (COPOCYT)
Estado Analítico del Ejercicio del Presupuesto de Egresos
Clasificación por Objeto del Gasto (Capítulo y Concepto)
Del 1 de Enero al 31 de Octubre de 2023


Concepto	Egresos						Subejercicio 6 = (3 - 4)
	Aprobado 1	Ampliaciones/ (Reducciones) 2	Modificado 3 = (1 + 2)	Devengado 4	Pagado 5		
Equipo e Instrumental Médico y de Laboratorio	0	0	0	0	0	0	
Vehículos y Equipo de Transporte	0	0	0	0	0	0	
Equipo de Defensa y Seguridad	0	0	0	0	0	0	
Maquinaria, Otros Equipos y Herramientas	0	0	0	0	0	0	
Activos Biológicos	0	0	0	0	0	0	
Bienes Inmuebles	0	0	0	0	0	0	
Activos Intangibles	0	0	0	0	0	0	
Inversión Pública	0	4,873,460	4,873,460	3,434,197	3,307,197	1,439,263	
Obra Pública en Bienes de Dominio Público	0	0	0	0	0	0	
Obra Pública en Bienes Propios	0	0	0	0	0	0	
Proyectos Productivos y Acciones de Fomento	0	4,873,460	4,873,460	3,434,197	3,307,197	1,439,263	
Inversiones Financieras y Otras Provisiones	0	0	0	0	0	0	
Inversiones Para el Fomento de Actividades Productivas	0	0	0	0	0	0	
Acciones y Participaciones de Capital	0	0	0	0	0	0	
Compra de Títulos y Valores	0	0	0	0	0	0	
Concesión de Préstamos	0	0	0	0	0	0	
Inversiones en Fideicomisos, Mandatos y Otros Análogos	0	0	0	0	0	0	
Otras Inversiones Financieras	0	0	0	0	0	0	
Provisiones para Contingencias y Otras Erogaciones Especiales	0	0	0	0	0	0	
Participaciones y Aportaciones	0	0	0	0	0	0	
Participaciones	0	0	0	0	0	0	
Aportaciones	0	0	0	0	0	0	
Convenios	0	0	0	0	0	0	
Deuda Pública	0	0	0	0	0	0	
Amortización de la Deuda Pública	0	0	0	0	0	0	
Intereses de la Deuda Pública	0	0	0	0	0	0	
Comisiones de la Deuda Pública	0	0	0	0	0	0	
Gastos de la Deuda Pública	0	0	0	0	0	0	
Costo por Coberturas	0	0	0	0	0	0	
Apoyos Financieros	0	0	0	0	0	0	
Adeudos de Ejercicios Fiscales Anteriores (Adefas)	0	0	0	0	0	0	
Total del Gasto	9,425,054	8,400,813	17,825,867	9,029,206	8,568,312	8,796,661	


DRA. ROSALBA MEDINA RIVERA
DIRECTORA GENERAL


C.P. LINDA VICTORIA MENDOZA BERNAL
DIR. DE ADMINISTRACIÓN Y FINANZAS

CONSEJO POTOSINO DE CIENCIA Y TECNOLOGIA (COPOCYT)
Estado Analítico del Ejercicio del Presupuesto de Egresos
Clasificación Funcional (Finalidad y Función)
Del 1 de Enero al 31 de Octubre de 2023

Concepto	Egresos					
	Aprobado	Ampliaciones/ (Reducciones)	Modificado	Devengado	Pagado	Subejercicio
	1	2	3 = (1 + 2)	4	5	6 = (3 - 4)
Gobierno	9,425,054	0	9,425,054	3,522,560	3,496,126	5,902,494
Legislación	0	0	0	0	0	0
Justicia	0	0	0	0	0	0
Coordinación de la Política de Gobierno	0	0	0	0	0	0
Relaciones Exteriores	0	0	0	0	0	0
Asuntos Financieros y Hacendarios	9,425,054	0	9,425,054	3,522,560	3,496,126	5,902,494
Seguridad Nacional	0	0	0	0	0	0
Asuntos de Orden Público y de Seguridad Interior	0	0	0	0	0	0
Otros Servicios Generales	0	0	0	0	0	0
Desarrollo Social	0	0	0	0	0	0
Protección Ambiental	0	0	0	0	0	0
Vivienda y Servicios a la Comunidad	0	0	0	0	0	0
Salud	0	0	0	0	0	0
Recreación, Cultura y Otras Manifestaciones Sociales	0	0	0	0	0	0
Educación	0	0	0	0	0	0
Protección Social	0	0	0	0	0	0
Otros Asuntos Sociales	0	0	0	0	0	0
Desarrollo Económico	0	8,400,813	8,400,813	5,506,647	5,072,166	2,894,167
Asuntos Económicos, Comerciales y Laborales en General	0	0	0	0	0	0
Agropecuaria, Silvicultura, Pesca y Caza	0	0	0	0	0	0
Combustibles y Energía	0	0	0	0	0	0
Minería, Manufacturas y Construcción	0	0	0	0	0	0
Transporte	0	0	0	0	0	0
Comunicaciones	0	0	0	0	0	0
Turismo	0	0	0	0	0	0
Ciencia, Tecnología e Innovación	0	8,400,813	8,400,813	5,506,647	5,072,166	2,894,167
Otras Industrias y Otros Asuntos Económicos	0	0	0	0	0	0
Otras no Clasificadas en Funciones Anteriores	0	0	0	0	0	0
Transacciones de la Deuda Pública / Costo Financiero de la Deuda	0	0	0	0	0	0
Transferencias, Participaciones y Aportaciones entre Diferentes Niveles y Ordenes de Gobierno	0	0	0	0	0	0
Saneamiento del Sistema Financiero	0	0	0	0	0	0
Adeudos de Ejercicios Fiscales Anteriores	0	0	0	0	0	0
Total del Gasto	9,425,054	8,400,813	17,825,867	9,029,207	8,568,312	8,796,661


 DRA. ROSALBA MEDINA RIVERA
 DIRECTORA GENERAL


 C.P. LINDA VICTORIA MENDOZA BERNAL
 DIR. DE ADMINISTRACIÓN Y FINANZAS



Utr 01
Rep rptAnalíticoPresupuestoEgresos_PY_FF

CONSEJO POTOSINO DE CIENCIA Y TECNOLOGIA (COPOCYT) SAN LUIS POTOSI

Análítico Mensual de Egresos Devengados por Fuente de Financiamiento al 31/oct./2023

(Cuentas con Movimientos)

(Cifras en pesos y centavos)

Fecha y hora de Impresión | 03/nov./2023
12:24 p. m.

Objeto del Gasto	Presupuesto Vigente	Ene	Feb	Mar	Abr	May	Jun	Jul	Ago	Sep	Oct	Nov	Dic	Total	Diferencia (Vigente - Total)
AD01 ADMINISTRACION															
111 TRANSFERENCIAS DE GOBIERNO DEL ESTADO SLP															
1000 SERVICIOS PERSONALES	\$7,364,696.00	\$303,107.36	\$276,215.80	\$276,796.07	\$284,710.37	\$284,767.98	\$340,112.87	\$283,288.82	\$283,288.82	\$283,004.48	\$283,288.82	\$0.00	\$0.00	\$2,910,571.89	\$4,454,124.11
1100 REMUNERACIONES AL PERSONAL DE C.	\$5,703,384.00	\$273,311.86	\$250,915.86	\$250,915.86	\$250,915.86	\$250,915.86	\$250,915.86	\$250,915.86	\$250,915.86	\$250,915.86	\$250,915.86	\$0.00	\$0.00	\$2,531,554.60	\$3,171,829.40
1130 Sueldos base al personal permanente	\$5,703,384.00	\$273,311.86	\$250,915.86	\$250,915.86	\$250,915.86	\$250,915.86	\$250,915.86	\$250,915.86	\$250,915.86	\$250,915.86	\$250,915.86	\$0.00	\$0.00	\$2,531,554.60	\$3,171,829.40
1131 Sueldos base al personal de confianza	\$3,331,128.00	\$108,525.16	\$171,325.16	\$171,325.16	\$171,325.16	\$171,325.16	\$171,325.16	\$171,325.16	\$171,325.16	\$171,325.16	\$171,325.16	\$0.00	\$0.00	\$1,728,451.60	\$1,602,676.40
1132 Complemento de sueldo	\$2,372,256.00	\$68,786.70	\$79,590.70	\$79,590.70	\$79,590.70	\$79,590.70	\$79,590.70	\$79,590.70	\$79,590.70	\$79,590.70	\$79,590.70	\$0.00	\$0.00	\$803,103.00	\$1,569,153.00
1300 REMUNERACIONES ADICIONALES Y ESP	\$832,790.00	\$3,331.00	\$0.00	\$0.00	\$0.00	\$0.00	\$57,108.39	\$0.00	\$0.00	\$0.00	\$0.00	\$0.00	\$0.00	\$60,439.39	\$772,350.61
1320 Primas de vacaciones, dominical y gratifica:	\$832,790.00	\$3,331.00	\$0.00	\$0.00	\$0.00	\$0.00	\$57,108.39	\$0.00	\$0.00	\$0.00	\$0.00	\$0.00	\$0.00	\$60,439.39	\$772,350.61
1321 Prestaciones de fin de año en efectivo	\$647,720.00	\$2,915.00	\$0.00	\$0.00	\$0.00	\$0.00	\$0.00	\$0.00	\$0.00	\$0.00	\$0.00	\$0.00	\$0.00	\$2,915.00	\$644,805.00
1322 Prima vacacional	\$185,070.00	\$416.00	\$0.00	\$0.00	\$0.00	\$0.00	\$57,108.39	\$0.00	\$0.00	\$0.00	\$0.00	\$0.00	\$0.00	\$57,524.39	\$127,545.61
1400 SEGURIDAD SOCIAL	\$331,775.00	\$9,326.00	\$12,307.94	\$10,888.21	\$28,092.51	\$18,860.12	\$17,096.62	\$17,360.96	\$17,380.96	\$17,096.62	\$17,380.96	\$0.00	\$0.00	\$166,510.90	\$165,264.10
1410 Aportaciones de seguridad social	\$165,219.00	\$0.00	\$3,741.94	\$2,322.21	\$20,236.51	\$10,284.12	\$8,530.62	\$8,814.96	\$8,814.96	\$8,530.62	\$8,814.96	\$0.00	\$0.00	\$80,090.90	\$85,128.10
1412 Aportaciones al IMSS	\$165,219.00	\$0.00	\$3,741.94	\$2,322.21	\$20,236.51	\$10,284.12	\$8,530.62	\$8,814.96	\$8,814.96	\$8,530.62	\$8,814.96	\$0.00	\$0.00	\$80,090.90	\$85,128.10
1420 Aportaciones a fondos de vivienda	\$166,556.00	\$9,326.00	\$8,566.00	\$8,566.00	\$8,566.00	\$8,566.00	\$8,566.00	\$8,566.00	\$8,566.00	\$8,566.00	\$8,566.00	\$0.00	\$0.00	\$86,420.00	\$80,136.00
1421 Cuotas Vivienda (Dirección de Pensiones)	\$166,556.00	\$9,326.00	\$8,566.00	\$8,566.00	\$8,566.00	\$8,566.00	\$8,566.00	\$8,566.00	\$8,566.00	\$8,566.00	\$8,566.00	\$0.00	\$0.00	\$86,420.00	\$80,136.00
1500 OTRAS PRESTACIONES SOCIALES Y ECC	\$496,747.00	\$17,139.00	\$14,992.00	\$14,992.00	\$14,992.00	\$14,992.00	\$14,992.00	\$14,992.00	\$14,992.00	\$14,992.00	\$14,992.00	\$0.00	\$0.00	\$152,067.00	\$344,680.00
1510 Cuotas para el fondo de ahorro y fondo de f	\$233,179.00	\$13,056.00	\$11,992.00	\$11,992.00	\$11,992.00	\$11,992.00	\$11,992.00	\$11,992.00	\$11,992.00	\$11,992.00	\$11,992.00	\$0.00	\$0.00	\$120,984.00	\$112,195.00
1511 Cuotas para el fondo de ahorro y fondo de f	\$233,179.00	\$13,056.00	\$11,992.00	\$11,992.00	\$11,992.00	\$11,992.00	\$11,992.00	\$11,992.00	\$11,992.00	\$11,992.00	\$11,992.00	\$0.00	\$0.00	\$120,984.00	\$112,195.00
1540 Prestaciones contractuales	\$60,000.00	\$3,250.00	\$3,000.00	\$3,000.00	\$3,000.00	\$3,000.00	\$3,000.00	\$3,000.00	\$3,000.00	\$3,000.00	\$3,000.00	\$0.00	\$0.00	\$30,250.00	\$29,750.00
1541 Canasta básica, ayuda para despensa	\$30,000.00	\$1,750.00	\$1,500.00	\$1,500.00	\$1,500.00	\$1,500.00	\$1,500.00	\$1,500.00	\$1,500.00	\$1,500.00	\$1,500.00	\$0.00	\$0.00	\$15,250.00	\$14,750.00
1543 Ayuda para transporte	\$30,000.00	\$1,500.00	\$1,500.00	\$1,500.00	\$1,500.00	\$1,500.00	\$1,500.00	\$1,500.00	\$1,500.00	\$1,500.00	\$1,500.00	\$0.00	\$0.00	\$15,000.00	\$15,000.00
1590 Otras prestaciones sociales y económicas	\$203,568.00	\$833.00	\$0.00	\$0.00	\$0.00	\$0.00	\$0.00	\$0.00	\$0.00	\$0.00	\$0.00	\$0.00	\$0.00	\$833.00	\$202,735.00
1593 Otras prestaciones económicas y sociales	\$203,568.00	\$833.00	\$0.00	\$0.00	\$0.00	\$0.00	\$0.00	\$0.00	\$0.00	\$0.00	\$0.00	\$0.00	\$0.00	\$833.00	\$202,735.00
2000 MATERIALES Y SUMINISTRO	\$219,352.00	\$399.61	\$1,688.61	\$11,901.19	\$228.00	\$2,360.00	\$14,970.28	\$690.00	\$17,964.13	\$10,765.60	\$69.99	\$0.00	\$0.00	\$61,534.74	\$157,817.26
2100 Materiales de administración, emisión de	\$195,352.00	\$399.61	\$843.61	\$0.00	\$0.00	\$698.02	\$4,436.28	\$590.00	\$1,103.12	\$765.60	\$69.99	\$0.00	\$0.00	\$8,559.64	\$96,792.46
2110 Materiales, útiles y equipos menores de ofic	\$30,352.00	\$0.00	\$208.80	\$0.00	\$0.00	\$174.00	\$438.40	\$590.00	\$0.00	\$765.80	\$69.99	\$0.00	\$0.00	\$2,244.70	\$28,107.30
2111 Papelería y consumibles de oficina	\$30,352.00	\$0.00	\$208.80	\$0.00	\$0.00	\$174.00	\$438.40	\$590.00	\$0.00	\$765.80	\$69.99	\$0.00	\$0.00	\$2,244.70	\$28,107.30
2140 Materiales, útiles y equipos menores de tec	\$60,000.00	\$399.61	\$0.00	\$0.00	\$0.00	\$0.00	\$3,993.88	\$0.00	\$0.00	\$0.00	\$0.00	\$0.00	\$0.00	\$4,392.89	\$55,607.11
2141 Material de limpieza y mantenimiento e insu	\$60,000.00	\$399.61	\$0.00	\$0.00	\$0.00	\$0.00	\$3,993.88	\$0.00	\$0.00	\$0.00	\$0.00	\$0.00	\$0.00	\$4,392.89	\$55,607.11
2160 Material de limpieza	\$15,000.00	\$0.00	\$394.81	\$0.00	\$0.00	\$424.02	\$0.00	\$0.00	\$1,103.12	\$0.00	\$0.00	\$0.00	\$0.00	\$1,921.95	\$13,078.05
2161 Material de limpieza	\$15,000.00	\$0.00	\$394.81	\$0.00	\$0.00	\$424.02	\$0.00	\$0.00	\$1,103.12	\$0.00	\$0.00	\$0.00	\$0.00	\$1,921.95	\$13,078.05
2200 ALIMENTOS Y UTENSILIOS	\$24,000.00	\$0.00	\$1,085.00	\$1,038.00	\$228.00	\$2,360.00	\$540.00	\$0.00	\$6,861.01	\$0.00	\$0.00	\$0.00	\$0.00	\$12,112.01	\$11,887.99
2210 Productos alimenticios para personas	\$24,000.00	\$0.00	\$1,085.00	\$1,038.00	\$228.00	\$2,360.00	\$540.00	\$0.00	\$6,861.01	\$0.00	\$0.00	\$0.00	\$0.00	\$12,112.01	\$11,887.99
2212 Alimentación a personas en eventos oficial	\$24,000.00	\$0.00	\$1,085.00	\$1,038.00	\$228.00	\$2,360.00	\$540.00	\$0.00	\$6,861.01	\$0.00	\$0.00	\$0.00	\$0.00	\$12,112.01	\$11,887.99
2600 COMBUSTIBLES, LUBRICANTES Y ADITIV	\$90,000.00	\$0.00	\$0.00	\$10,863.19	\$0.00	\$0.00	\$10,000.00	\$0.00	\$10,000.00	\$10,000.00	\$0.00	\$0.00	\$0.00	\$40,863.19	\$49,136.81
2610 Combustibles, lubricantes y aditivos	\$90,000.00	\$0.00	\$0.00	\$10,863.19	\$0.00	\$0.00	\$10,000.00	\$0.00	\$10,000.00	\$10,000.00	\$0.00	\$0.00	\$0.00	\$40,863.19	\$49,136.81
2611 Combustibles	\$90,000.00	\$0.00	\$0.00	\$10,863.19	\$0.00	\$0.00	\$10,000.00	\$0.00	\$10,000.00	\$10,000.00	\$0.00	\$0.00	\$0.00	\$40,863.19	\$49,136.81



Usr: 01
Rep: rptAnamicoPresupuestoEgresos_PY_FF

**CONSEJO POTOSINO DE CIENCIA Y TECNOLOGIA (COPOCYT)
SAN LUIS POTOSI**

Análisis Mensual de Egresos Devengados por Fuente de Financiamiento al 31/oct./2023
(Cuentas con Movimientos)
(Cifras en pesos y centavos)

Fecha y hora de Impresión 03/nov./2023
12:24 p. m.

Objeto del Gasto	Presupuesto Vigente	Ene	Feb	Mar	Abr	May	Jun	Jul	Ago	Sep	Oct	Nov	Dic	Total	Diferencia (Vigente - Total)
3900 SERVICIOS GENERALES	\$1,941,006.00	\$29,896.22	\$57,448.42	\$131,133.07	\$36,513.54	\$42,211.24	\$61,303.51	\$46,949.83	\$21,246.40	\$42,046.22	\$79,712.70	\$0.00	\$0.00	\$550,453.15	\$1,290,552.85
3100 SERVICIOS BÁSICOS	\$271,250.00	\$6,456.10	\$9,922.10	\$9,332.10	\$10,034.50	\$10,136.10	\$10,725.44	\$10,653.10	\$12,036.40	\$12,530.61	\$12,065.00	\$0.00	\$0.00	\$108,896.45	\$165,353.55
3110 Energía eléctrica	\$54,000.00	\$3,328.00	\$4,698.00	\$4,318.00	\$4,639.00	\$4,924.00	\$5,753.00	\$5,906.00	\$5,082.00	\$5,211.00	\$5,052.00	\$0.00	\$0.00	\$48,879.00	\$5,121.00
3111 Energía eléctrica	\$54,000.00	\$3,328.00	\$4,698.00	\$4,318.00	\$4,639.00	\$4,924.00	\$5,753.00	\$5,906.00	\$5,082.00	\$5,211.00	\$5,052.00	\$0.00	\$0.00	\$48,879.00	\$5,121.00
3130 Agua	\$30,000.00	\$1,649.00	\$1,774.00	\$1,532.00	\$1,612.00	\$1,615.00	\$1,376.34	\$1,370.00	\$1,398.00	\$1,288.61	\$1,215.00	\$0.00	\$0.00	\$14,797.95	\$15,202.05
3131 Agua	\$30,000.00	\$1,649.00	\$1,774.00	\$1,532.00	\$1,612.00	\$1,615.00	\$1,376.34	\$1,370.00	\$1,398.00	\$1,288.61	\$1,215.00	\$0.00	\$0.00	\$14,797.95	\$15,202.05
3140 Telefonía Tradicional	\$30,000.00	\$2,393.00	\$2,394.00	\$2,394.00	\$2,393.00	\$2,509.00	\$2,508.00	\$2,289.00	\$2,289.00	\$2,404.00	\$2,174.00	\$0.00	\$0.00	\$23,747.00	\$6,253.00
3141 Telefonía tradicional	\$30,000.00	\$2,393.00	\$2,394.00	\$2,394.00	\$2,393.00	\$2,509.00	\$2,508.00	\$2,289.00	\$2,289.00	\$2,404.00	\$2,174.00	\$0.00	\$0.00	\$23,747.00	\$6,253.00
3170 Servicios de acceso a Internet, redes y proc	\$151,250.00	\$1,088.10	\$1,088.10	\$1,088.10	\$1,088.10	\$1,088.10	\$1,088.10	\$1,088.10	\$3,289.40	\$3,627.00	\$3,627.00	\$0.00	\$0.00	\$18,170.10	\$133,079.90
3171 Servicio de internet y redes	\$151,250.00	\$1,088.10	\$1,088.10	\$1,088.10	\$1,088.10	\$1,088.10	\$1,088.10	\$1,088.10	\$3,289.40	\$3,627.00	\$3,627.00	\$0.00	\$0.00	\$18,170.10	\$133,079.90
3180 Servicios postales y telegráficos	\$6,000.00	\$0.00	\$0.00	\$0.00	\$302.40	\$0.00	\$0.00	\$0.00	\$0.00	\$0.00	\$0.00	\$0.00	\$0.00	\$302.40	\$5,697.60
3181 Servicios postales y telegráficos	\$6,000.00	\$0.00	\$0.00	\$0.00	\$302.40	\$0.00	\$0.00	\$0.00	\$0.00	\$0.00	\$0.00	\$0.00	\$0.00	\$302.40	\$5,697.60
5200 SERVICIOS DE ARRENDAMIENTO	\$98,800.80	\$0.00	\$0.00	\$22,389.39	\$1,392.00	\$1,392.00	\$1,392.00	\$9,434.92	\$1,392.00	\$1,392.00	\$1,392.00	\$0.00	\$0.00	\$46,176.31	\$57,623.69
3230 Arrendamiento de mobiliario y equipo de ad	\$16,500.00	\$0.00	\$0.00	\$2,784.00	\$1,392.00	\$1,392.00	\$1,392.00	\$1,392.00	\$1,392.00	\$1,392.00	\$1,392.00	\$0.00	\$0.00	\$12,528.00	\$3,972.00
3231 Arrendamiento de mobiliario y equipo de ad	\$16,500.00	\$0.00	\$0.00	\$2,784.00	\$1,392.00	\$1,392.00	\$1,392.00	\$1,392.00	\$1,392.00	\$1,392.00	\$1,392.00	\$0.00	\$0.00	\$12,528.00	\$3,972.00
3270 Arrendamiento de activos intangibles	\$81,500.00	\$0.00	\$0.00	\$19,605.39	\$0.00	\$0.00	\$0.00	\$8,042.92	\$0.00	\$0.00	\$0.00	\$0.00	\$0.00	\$27,648.31	\$53,851.69
3271 Arrendamiento de activos intangibles	\$81,500.00	\$0.00	\$0.00	\$19,605.39	\$0.00	\$0.00	\$0.00	\$8,042.92	\$0.00	\$0.00	\$0.00	\$0.00	\$0.00	\$27,648.31	\$53,851.69
3300 SERVICIOS PROFESIONALES, CIENTÍFICO	\$544,406.00	\$12,998.12	\$0.00	\$0.00	\$0.00	\$0.00	\$0.00	\$0.00	\$0.00	\$0.00	\$0.00	\$0.00	\$0.00	\$12,998.12	\$531,407.88
3310 Servicios legales, de contabilidad, auditoría	\$6,400.00	\$0.00	\$0.00	\$0.00	\$0.00	\$0.00	\$0.00	\$0.00	\$0.00	\$0.00	\$0.00	\$0.00	\$0.00	\$0.00	\$6,400.00
3311 Servicios legales, de contabilidad, auditoría	\$6,400.00	\$0.00	\$0.00	\$0.00	\$0.00	\$0.00	\$0.00	\$0.00	\$0.00	\$0.00	\$0.00	\$0.00	\$0.00	\$0.00	\$6,400.00
3330 Servicios de consultoría administrativa, proc	\$153,120.00	\$0.00	\$0.00	\$0.00	\$0.00	\$0.00	\$0.00	\$0.00	\$0.00	\$0.00	\$0.00	\$0.00	\$0.00	\$0.00	\$153,120.00
3331 Servicios de consultoría administrativa y cie	\$153,120.00	\$0.00	\$0.00	\$0.00	\$0.00	\$0.00	\$0.00	\$0.00	\$0.00	\$0.00	\$0.00	\$0.00	\$0.00	\$0.00	\$153,120.00
3360 Servicios de apoyo administrativo, traducció	\$368,880.00	\$0.00	\$0.00	\$0.00	\$0.00	\$0.00	\$0.00	\$0.00	\$0.00	\$0.00	\$0.00	\$0.00	\$0.00	\$0.00	\$368,880.00
3361 Servicios de apoyo administrativo y secretar	\$368,880.00	\$0.00	\$0.00	\$0.00	\$0.00	\$0.00	\$0.00	\$0.00	\$0.00	\$0.00	\$0.00	\$0.00	\$0.00	\$0.00	\$368,880.00
3380 Servicios de vigilancia	\$16,000.00	\$12,998.12	\$0.00	\$0.00	\$0.00	\$0.00	\$0.00	\$0.00	\$0.00	\$0.00	\$0.00	\$0.00	\$0.00	\$12,998.12	\$3,001.88
3381 Servicios de vigilancia	\$16,000.00	\$12,998.12	\$0.00	\$0.00	\$0.00	\$0.00	\$0.00	\$0.00	\$0.00	\$0.00	\$0.00	\$0.00	\$0.00	\$12,998.12	\$3,001.88
3400 SERVICIOS FINANCIEROS, BANCARIOS Y	\$73,940.00	\$116.00	\$7,702.28	\$24,291.72	\$116.00	\$116.00	\$5,907.29	\$116.00	\$116.00	\$116.00	\$23,602.87	\$0.00	\$0.00	\$62,100.16	\$11,799.84
3410 Servicios financieros y bancarios	\$2,400.00	\$116.00	\$116.00	\$116.00	\$116.00	\$116.00	\$116.00	\$116.00	\$116.00	\$116.00	\$116.00	\$0.00	\$0.00	\$1,160.00	\$1,240.00
3411 Servicios financieros y bancarios	\$2,400.00	\$116.00	\$116.00	\$116.00	\$116.00	\$116.00	\$116.00	\$116.00	\$116.00	\$116.00	\$116.00	\$0.00	\$0.00	\$1,160.00	\$1,240.00
3450 Seguro de bienes patrimoniales	\$71,500.00	\$0.00	\$7,586.28	\$24,175.72	\$0.00	\$0.00	\$5,791.29	\$0.00	\$0.00	\$0.00	\$23,386.87	\$0.00	\$0.00	\$60,840.16	\$10,559.84
3451 Seguro de bienes patrimoniales	\$71,500.00	\$0.00	\$7,586.28	\$24,175.72	\$0.00	\$0.00	\$5,791.29	\$0.00	\$0.00	\$0.00	\$23,386.87	\$0.00	\$0.00	\$60,840.16	\$10,559.84
3500 SERVICIOS DE INSTALACIÓN, REPARACI	\$454,806.00	\$0.00	\$12,289.04	\$32,632.86	\$17,444.94	\$13,409.94	\$19,163.61	\$21,218.81	\$175.00	\$13,770.01	\$32,661.00	\$0.00	\$0.00	\$162,653.41	\$292,152.59
3510 Conservación y mantenimiento menor de in	\$195,599.00	\$0.00	\$0.00	\$0.00	\$0.00	\$1,120.00	\$0.00	\$8,794.77	\$0.00	\$0.00	\$0.00	\$0.00	\$0.00	\$9,914.77	\$185,684.23
3511 Conservación y mantenimiento menor de in	\$195,599.00	\$0.00	\$0.00	\$0.00	\$0.00	\$1,120.00	\$0.00	\$8,794.77	\$0.00	\$0.00	\$0.00	\$0.00	\$0.00	\$9,914.77	\$185,684.23
3520 Instalación, reparación y mantenimiento de	\$13,572.00	\$0.00	\$0.00	\$13,572.00	\$0.00	\$0.00	\$0.00	\$0.00	\$0.00	\$0.00	\$0.00	\$0.00	\$0.00	\$13,572.00	\$0.00
3521 Instalación, reparación y mantenimiento de	\$13,572.00	\$0.00	\$0.00	\$13,572.00	\$0.00	\$0.00	\$0.00	\$0.00	\$0.00	\$0.00	\$0.00	\$0.00	\$0.00	\$13,572.00	\$0.00
3530 Instalación, reparación y mantenimiento de	\$24,000.00	\$0.00	\$0.00	\$0.00	\$0.00	\$0.00	\$2,657.56	\$0.00	\$0.00	\$0.00	\$0.00	\$0.00	\$0.00	\$2,657.56	\$21,342.44
3531 Instalación, reparación y mantenimiento de	\$24,000.00	\$0.00	\$0.00	\$0.00	\$0.00	\$0.00	\$2,657.56	\$0.00	\$0.00	\$0.00	\$0.00	\$0.00	\$0.00	\$2,657.56	\$21,342.44
3550 Reparación y mantenimiento de equipo de t	\$32,435.00	\$0.00	\$0.00	\$2,727.82	\$5,155.00	\$0.00	\$273.01	\$135.00	\$175.00	\$3,678.01	\$18,615.00	\$0.00	\$0.00	\$30,758.84	\$1,676.16
3551 Reparación y mantenimiento de equipo de t	\$32,435.00	\$0.00	\$0.00	\$2,727.82	\$5,155.00	\$0.00	\$273.01	\$135.00	\$175.00	\$3,678.01	\$18,615.00	\$0.00	\$0.00	\$30,758.84	\$1,676.16



Ust: 01
Rep rptAnaliticoPresupuestoEgresos_PY_FF

CONSEJO POTOSINO DE CIENCIA Y TECNOLOGIA (COPOCYT)
SAN LUIS POTOSI
Análítico Mensual de Egresos Devengados por Fuente de Financiamiento al 31/oct./2023
(Cuentas con Movimientos)
(Cifras en pesos y centavos)

Fecha y hora de Impresión 03/nov./2023 12:24 p. m.

Objeto del Gasto	Presupuesto Vigente	Ene	Feb	Mar	Abr	May	Jun	Jul	Ago	Sep	Oct	Nov	Dic	Total	Diferencia (Vigente - Total)
3580 Servicios de limpieza y manejo de desecho:	\$143,000.00	\$0.00	\$12,289.04	\$12,289.04	\$12,289.04	\$12,289.04	\$12,289.04	\$12,289.04	\$0.00	\$10,092.00	\$10,092.00	\$0.00	\$0.00	\$93,918.24	\$49,081.76
3581 Servicios de limpieza y manejo de desecho:	\$143,000.00	\$0.00	\$12,289.04	\$12,289.04	\$12,289.04	\$12,289.04	\$12,289.04	\$12,289.04	\$0.00	\$10,092.00	\$10,092.00	\$0.00	\$0.00	\$93,918.24	\$49,081.76
3590 Servicios de jardinería y fumigación	\$46,200.00	\$0.00	\$0.00	\$3,944.00	\$0.00	\$0.00	\$3,944.00	\$0.00	\$0.00	\$0.00	\$3,944.00	\$0.00	\$0.00	\$11,832.00	\$34,368.00
3591 Servicios de jardinería y fumigación	\$46,200.00	\$0.00	\$0.00	\$3,944.00	\$0.00	\$0.00	\$3,944.00	\$0.00	\$0.00	\$0.00	\$3,944.00	\$0.00	\$0.00	\$11,832.00	\$34,368.00
3600 SERVICIOS DE COMUNICACIÓN SOCIAL	\$30,000.00	\$0.00	\$28,000.00	\$0.00	\$0.00	\$0.00	\$0.00	\$0.00	\$0.00	\$0.00	\$0.00	\$0.00	\$0.00	\$28,000.00	\$2,000.00
3610 Difusión por radio, televisión y otros medios	\$30,000.00	\$0.00	\$20,000.00	\$0.00	\$0.00	\$0.00	\$0.00	\$0.00	\$0.00	\$0.00	\$0.00	\$0.00	\$0.00	\$20,000.00	\$10,000.00
3611 Difusión por radio, televisión y otros medios	\$30,000.00	\$0.00	\$20,000.00	\$0.00	\$0.00	\$0.00	\$0.00	\$0.00	\$0.00	\$0.00	\$0.00	\$0.00	\$0.00	\$20,000.00	\$10,000.00
3700 Servicios de traslados y viáticos	\$164,000.00	\$0.00	\$0.00	\$60.00	\$0.00	\$9,631.10	\$5,798.70	\$0.00	\$0.00	\$6,710.60	\$2,571.83	\$0.00	\$0.00	\$24,772.23	\$129,227.77
3710 Pasajes aéreos	\$55,000.00	\$0.00	\$0.00	\$0.00	\$0.00	\$4,976.00	\$0.00	\$0.00	\$0.00	\$0.00	\$0.00	\$0.00	\$0.00	\$4,976.00	\$50,024.00
3711 Pasajes aéreos nacionales	\$55,000.00	\$0.00	\$0.00	\$0.00	\$0.00	\$4,976.00	\$0.00	\$0.00	\$0.00	\$0.00	\$0.00	\$0.00	\$0.00	\$4,976.00	\$50,024.00
3720 Pasajes terrestres	\$22,000.00	\$0.00	\$0.00	\$0.00	\$0.00	\$0.00	\$0.00	\$0.00	\$0.00	\$0.00	\$792.52	\$0.00	\$0.00	\$792.52	\$21,207.48
3721 Pasajes terrestres nacionales	\$22,000.00	\$0.00	\$0.00	\$0.00	\$0.00	\$0.00	\$0.00	\$0.00	\$0.00	\$0.00	\$792.52	\$0.00	\$0.00	\$792.52	\$21,207.48
3750 Viáticos en el país	\$76,940.00	\$0.00	\$0.00	\$0.00	\$0.00	\$4,655.10	\$5,798.70	\$0.00	\$0.00	\$6,710.60	\$1,779.31	\$0.00	\$0.00	\$18,943.71	\$57,996.29
3751 Viáticos en el país	\$76,940.00	\$0.00	\$0.00	\$0.00	\$0.00	\$4,655.10	\$5,798.70	\$0.00	\$0.00	\$6,710.60	\$1,779.31	\$0.00	\$0.00	\$18,943.71	\$57,996.29
3790 Otros servicios de traslado y hospedaje	\$60.00	\$0.00	\$0.00	\$60.00	\$0.00	\$0.00	\$0.00	\$0.00	\$0.00	\$0.00	\$0.00	\$0.00	\$0.00	\$60.00	\$0.00
3791 OTROS SERVICIOS DE TRASLADO Y HO	\$60.00	\$0.00	\$0.00	\$60.00	\$0.00	\$0.00	\$0.00	\$0.00	\$0.00	\$0.00	\$0.00	\$0.00	\$0.00	\$60.00	\$0.00
3800 SERVICIOS OFICIALES	\$49,600.00	\$0.00	\$0.00	\$35,000.00	\$0.00	\$0.00	\$3,759.47	\$0.00	\$0.00	\$0.00	\$0.00	\$0.00	\$0.00	\$38,759.47	\$10,840.53
3830 Congresos y convenciones	\$49,600.00	\$0.00	\$0.00	\$35,000.00	\$0.00	\$0.00	\$3,759.47	\$0.00	\$0.00	\$0.00	\$0.00	\$0.00	\$0.00	\$38,759.47	\$10,840.53
3831 Congresos y convenciones	\$49,600.00	\$0.00	\$0.00	\$35,000.00	\$0.00	\$0.00	\$3,759.47	\$0.00	\$0.00	\$0.00	\$0.00	\$0.00	\$0.00	\$38,759.47	\$10,840.53
3900 OTROS SERVICIOS GENERALES	\$165,050.00	\$4,324.00	\$7,527.00	\$7,527.00	\$7,527.00	\$7,527.00	\$14,657.00	\$7,527.00	\$7,527.00	\$7,527.00	\$7,527.00	\$0.00	\$0.00	\$83,997.00	\$81,053.00
3920 Impuestos y derechos	\$10,000.00	\$0.00	\$0.00	\$0.00	\$0.00	\$0.00	\$5,316.00	\$0.00	\$0.00	\$0.00	\$0.00	\$0.00	\$0.00	\$5,316.00	\$4,684.00
3921 Impuestos y derechos	\$10,000.00	\$0.00	\$0.00	\$0.00	\$0.00	\$0.00	\$5,316.00	\$0.00	\$0.00	\$0.00	\$0.00	\$0.00	\$0.00	\$5,316.00	\$4,684.00
3980 Impuesto sobre nóminas y otros que se den	\$155,050.00	\$4,324.00	\$7,527.00	\$7,527.00	\$7,527.00	\$7,527.00	\$9,241.00	\$7,527.00	\$7,527.00	\$7,527.00	\$7,527.00	\$0.00	\$0.00	\$77,781.00	\$77,269.00
3981 Impuesto sobre nóminas (2%)	\$155,050.00	\$4,324.00	\$7,527.00	\$7,527.00	\$7,527.00	\$7,527.00	\$9,241.00	\$7,527.00	\$7,527.00	\$7,527.00	\$7,527.00	\$0.00	\$0.00	\$77,781.00	\$77,269.00
TRANSFERENCIAS DE GOBIERNO	\$9,429,094.00	\$333,403.00	\$337,344.83	\$419,830.33	\$331,461.91	\$329,927.24	\$416,306.66	\$332,828.65	\$322,499.35	\$335,816.30	\$363,071.82	\$0.00	\$0.00	\$3,522,889.78	\$5,906,204.22

F110 CONVOCATORIA 2021-01 UASLP AGUAS 4.0: PLATAFORMA IoT

143 FIDEICOMISO 23871

6000 INVERSIÓN PÚBLICA	\$398,526.00	\$249,263.00	\$0.00	\$0.00	\$0.00	\$0.00	\$0.00	\$0.00	\$0.00	\$0.00	\$0.00	\$0.00	\$0.00	\$249,263.00	\$149,263.00
6300 PROYECTOS PRODUCTIVOS Y ACCIONES	\$398,526.00	\$249,263.00	\$0.00	\$0.00	\$0.00	\$0.00	\$0.00	\$0.00	\$0.00	\$0.00	\$0.00	\$0.00	\$0.00	\$249,263.00	\$149,263.00
6320 Ejecucion de proyectos productivos no inclu	\$398,526.00	\$249,263.00	\$0.00	\$0.00	\$0.00	\$0.00	\$0.00	\$0.00	\$0.00	\$0.00	\$0.00	\$0.00	\$0.00	\$249,263.00	\$149,263.00
6321 Ejecucion de otros proyectos productivos no	\$398,526.00	\$249,263.00	\$0.00	\$0.00	\$0.00	\$0.00	\$0.00	\$0.00	\$0.00	\$0.00	\$0.00	\$0.00	\$0.00	\$249,263.00	\$149,263.00
FIDEICOMISO 23871	\$398,526.00	\$249,263.00	\$0.00	\$0.00	\$0.00	\$0.00	\$0.00	\$0.00	\$0.00	\$0.00	\$0.00	\$0.00	\$0.00	\$249,263.00	\$149,263.00

F113 CONVOCATORIA 2021-01 CIATEQ OPTIMIZACION DE PARÁMETROS EN PROCESOS DE MOLDEO

6000 INVERSIÓN PÚBLICA	\$23,200.00	\$0.00	\$0.00	\$0.00	\$23,200.00	\$0.00	\$0.00	\$0.00	\$0.00	\$0.00	\$0.00	\$0.00	\$0.00	\$23,200.00	\$0.00
6300 PROYECTOS PRODUCTIVOS Y ACCIONES	\$23,200.00	\$0.00	\$0.00	\$0.00	\$23,200.00	\$0.00	\$0.00	\$0.00	\$0.00	\$0.00	\$0.00	\$0.00	\$0.00	\$23,200.00	\$0.00
6320 Ejecucion de proyectos productivos no inclu	\$23,200.00	\$0.00	\$0.00	\$0.00	\$23,200.00	\$0.00	\$0.00	\$0.00	\$0.00	\$0.00	\$0.00	\$0.00	\$0.00	\$23,200.00	\$0.00



Usr 01
Rep: rptAnalMicoPresupuestoEgresos_PY_FF

**CONSEJO POTOSINO DE CIENCIA Y TECNOLOGIA (COPOCYT)
SAN LUIS POTOSI**

Análisis Mensual de Egresos Devengados por Fuente de Financiamiento al 31/oct./2023

(Cuentas con Movimientos)

(Cifras en pesos y centavos)

Fecha y hora de Impresión: 03/nov./2023 12:24 p. m.

Objeto del Gasto	Presupuesto Vigente	Ene	Feb	Mar	Abr	May	Jun	Jul	Ago	Sep	Oct	Nov	Dic	Total	Diferencia (Vigente - Total)
6321 Ejecución de otros proyectos productivos no incluídos	\$23,200.00	\$0.00	\$0.00	\$0.00	\$23,200.00	\$0.00	\$0.00	\$0.00	\$0.00	\$0.00	\$0.00	\$0.00	\$0.00	\$23,200.00	\$0.00
FIDEICOMISO 23871	\$23,200.00	\$0.00	\$0.00	\$0.00	\$23,200.00	\$0.00	\$0.00	\$0.00	\$0.00	\$0.00	\$0.00	\$0.00	\$0.00	\$23,200.00	\$0.00
FI16 CONVOCATORIA 2021-01 UASLP STORYBOOKS MEXICO, CUENTOS DIGITALES															
6000 INVERSIÓN PÚBLICA	\$321,000.00	\$0.00	\$0.00	\$0.00	\$0.00	\$321,000.00	\$0.00	\$0.00	\$0.00	\$0.00	\$0.00	\$0.00	\$0.00	\$321,000.00	\$0.00
6300 PROYECTOS PRODUCTIVOS Y ACCIONES	\$321,000.00	\$0.00	\$0.00	\$0.00	\$0.00	\$321,000.00	\$0.00	\$0.00	\$0.00	\$0.00	\$0.00	\$0.00	\$0.00	\$321,000.00	\$0.00
6320 Ejecución de proyectos productivos no incluídos	\$321,000.00	\$0.00	\$0.00	\$0.00	\$0.00	\$321,000.00	\$0.00	\$0.00	\$0.00	\$0.00	\$0.00	\$0.00	\$0.00	\$321,000.00	\$0.00
6321 Ejecución de otros proyectos productivos no incluídos	\$321,000.00	\$0.00	\$0.00	\$0.00	\$0.00	\$321,000.00	\$0.00	\$0.00	\$0.00	\$0.00	\$0.00	\$0.00	\$0.00	\$321,000.00	\$0.00
FIDEICOMISO 23871	\$321,000.00	\$0.00	\$0.00	\$0.00	\$0.00	\$321,000.00	\$0.00	\$0.00	\$0.00	\$0.00	\$0.00	\$0.00	\$0.00	\$321,000.00	\$0.00
FI17 CONVOCATORIA 2021-01 UASLP BIODISPONIBILIDAD Y BIODEGRADACION DE HERBICIDAS Y PESTICIDAS															
6000 INVERSIÓN PÚBLICA	\$127,000.00	\$0.00	\$0.00	\$0.00	\$0.00	\$0.00	\$0.00	\$0.00	\$0.00	\$0.00	\$127,000.00	\$0.00	\$0.00	\$127,000.00	\$0.00
6300 PROYECTOS PRODUCTIVOS Y ACCIONES	\$127,000.00	\$0.00	\$0.00	\$0.00	\$0.00	\$0.00	\$0.00	\$0.00	\$0.00	\$0.00	\$127,000.00	\$0.00	\$0.00	\$127,000.00	\$0.00
6320 Ejecución de proyectos productivos no incluídos	\$127,000.00	\$0.00	\$0.00	\$0.00	\$0.00	\$0.00	\$0.00	\$0.00	\$0.00	\$0.00	\$127,000.00	\$0.00	\$0.00	\$127,000.00	\$0.00
6321 Ejecución de otros proyectos productivos no incluídos	\$127,000.00	\$0.00	\$0.00	\$0.00	\$0.00	\$0.00	\$0.00	\$0.00	\$0.00	\$0.00	\$127,000.00	\$0.00	\$0.00	\$127,000.00	\$0.00
FIDEICOMISO 23871	\$127,000.00	\$0.00	\$0.00	\$0.00	\$0.00	\$0.00	\$0.00	\$0.00	\$0.00	\$0.00	\$127,000.00	\$0.00	\$0.00	\$127,000.00	\$0.00
FI19 CONVOCATORIA 2021-01 UASLP DETERMINACION DE GRAVEDAD ABSOLUTA LOCAL															
6000 INVERSIÓN PÚBLICA	\$288,970.09	\$288,970.09	\$0.00	\$0.00	\$0.00	\$0.00	\$0.00	\$0.00	\$0.00	\$0.00	\$0.00	\$0.00	\$0.00	\$288,970.09	\$0.00
6300 PROYECTOS PRODUCTIVOS Y ACCIONES	\$288,970.09	\$288,970.09	\$0.00	\$0.00	\$0.00	\$0.00	\$0.00	\$0.00	\$0.00	\$0.00	\$0.00	\$0.00	\$0.00	\$288,970.09	\$0.00
6320 Ejecución de proyectos productivos no incluídos	\$288,970.09	\$288,970.09	\$0.00	\$0.00	\$0.00	\$0.00	\$0.00	\$0.00	\$0.00	\$0.00	\$0.00	\$0.00	\$0.00	\$288,970.09	\$0.00
6321 Ejecución de otros proyectos productivos no incluídos	\$288,970.09	\$288,970.09	\$0.00	\$0.00	\$0.00	\$0.00	\$0.00	\$0.00	\$0.00	\$0.00	\$0.00	\$0.00	\$0.00	\$288,970.09	\$0.00
FIDEICOMISO 23871	\$288,970.09	\$288,970.09	\$0.00	\$0.00	\$0.00	\$0.00	\$0.00	\$0.00	\$0.00	\$0.00	\$0.00	\$0.00	\$0.00	\$288,970.09	\$0.00
FI20 CONVOCATORIA 2021-01 UASLP PROGRAMA ESTATAL DE MANEJO DE RESIDUOS MINEROS ABANDONADOS															
6000 INVERSIÓN PÚBLICA	\$138,600.00	\$0.00	\$0.00	\$138,600.00	\$0.00	\$0.00	\$0.00	\$0.00	\$0.00	\$0.00	\$0.00	\$0.00	\$0.00	\$138,600.00	\$0.00
6300 PROYECTOS PRODUCTIVOS Y ACCIONES	\$138,600.00	\$0.00	\$0.00	\$138,600.00	\$0.00	\$0.00	\$0.00	\$0.00	\$0.00	\$0.00	\$0.00	\$0.00	\$0.00	\$138,600.00	\$0.00
6320 Ejecución de proyectos productivos no incluídos	\$138,600.00	\$0.00	\$0.00	\$138,600.00	\$0.00	\$0.00	\$0.00	\$0.00	\$0.00	\$0.00	\$0.00	\$0.00	\$0.00	\$138,600.00	\$0.00
6321 Ejecución de otros proyectos productivos no incluídos	\$138,600.00	\$0.00	\$0.00	\$138,600.00	\$0.00	\$0.00	\$0.00	\$0.00	\$0.00	\$0.00	\$0.00	\$0.00	\$0.00	\$138,600.00	\$0.00
FIDEICOMISO 23871	\$138,600.00	\$0.00	\$0.00	\$138,600.00	\$0.00	\$0.00	\$0.00	\$0.00	\$0.00	\$0.00	\$0.00	\$0.00	\$0.00	\$138,600.00	\$0.00
FI21 CONVOCATORIA 2021-01 2o CORTE IPICYT MEJORA DE LA CALIDAD DEL AGUA															
6000 INVERSIÓN PÚBLICA	\$356,000.00	\$0.00	\$0.00	\$356,000.00	\$0.00	\$0.00	\$0.00	\$0.00	\$0.00	\$0.00	\$0.00	\$0.00	\$0.00	\$356,000.00	\$0.00
6300 PROYECTOS PRODUCTIVOS Y ACCIONES	\$356,000.00	\$0.00	\$0.00	\$356,000.00	\$0.00	\$0.00	\$0.00	\$0.00	\$0.00	\$0.00	\$0.00	\$0.00	\$0.00	\$356,000.00	\$0.00
6320 Ejecución de proyectos productivos no incluídos	\$356,000.00	\$0.00	\$0.00	\$356,000.00	\$0.00	\$0.00	\$0.00	\$0.00	\$0.00	\$0.00	\$0.00	\$0.00	\$0.00	\$356,000.00	\$0.00
6321 Ejecución de otros proyectos productivos no incluídos	\$356,000.00	\$0.00	\$0.00	\$356,000.00	\$0.00	\$0.00	\$0.00	\$0.00	\$0.00	\$0.00	\$0.00	\$0.00	\$0.00	\$356,000.00	\$0.00
FIDEICOMISO 23871	\$356,000.00	\$0.00	\$0.00	\$356,000.00	\$0.00	\$0.00	\$0.00	\$0.00	\$0.00	\$0.00	\$0.00	\$0.00	\$0.00	\$356,000.00	\$0.00



Usr: 01
Rep: rptAnaMicoPresupuestoEgresos_PY_FF

CONSEJO POTOSINO DE CIENCIA Y TECNOLOGIA (COPOCYT)
SAN LUIS POTOSI
 Analítico Mensual de Egresos Devengados por Fuente de Financiamiento al 31/oct./2023
 (Cuentas con Movimientos)
 (Cifras en pesos y centavos)

Fecha y hora de impresión: 03/nov./2023 12:24 p. m.

Objeto del Gasto	Presupuesto Vigente	Ene	Feb	Mar	Abr	May	Jun	Jul	Ago	Sep	Oct	Nov	Dic	Total	Diferencia (Vigente - Total)
FI26 CONVOCATORIA 2023-02 FIDEICOMISO 23871 PRIMER PERIODO															
3000 SERVICIOS GENERALES	\$76,424.18	\$0.00	\$0.00	\$0.00	\$0.00	\$0.00	\$0.00	\$0.00	\$0.00	\$0.00	\$0.00	\$0.00	\$0.00	\$0.00	\$76,424.18
3300 SERVICIOS PROFESIONALES, CIENTIFICOS Y TECNICOS	\$76,424.18	\$0.00	\$0.00	\$0.00	\$0.00	\$0.00	\$0.00	\$0.00	\$0.00	\$0.00	\$0.00	\$0.00	\$0.00	\$0.00	\$76,424.18
3390 Servicios profesionales, científicos y técnicos	\$76,424.18	\$0.00	\$0.00	\$0.00	\$0.00	\$0.00	\$0.00	\$0.00	\$0.00	\$0.00	\$0.00	\$0.00	\$0.00	\$0.00	\$76,424.18
3391 Servicios profesionales, científicos y técnicos	\$76,424.18	\$0.00	\$0.00	\$0.00	\$0.00	\$0.00	\$0.00	\$0.00	\$0.00	\$0.00	\$0.00	\$0.00	\$0.00	\$0.00	\$76,424.18
4000 TRANSFERENCIAS, ASIGNACIONES	\$1,446,059.40	\$0.00	\$0.00	\$0.00	\$0.00	\$0.00	\$0.00	\$317,647.00	\$826,812.40	\$181,000.00	\$57,000.00	\$0.00	\$0.00	\$1,382,459.40	\$63,600.00
4400 AYUDAS SOCIALES	\$1,446,059.40	\$0.00	\$0.00	\$0.00	\$0.00	\$0.00	\$0.00	\$317,647.00	\$826,812.40	\$181,000.00	\$57,000.00	\$0.00	\$0.00	\$1,382,459.40	\$63,600.00
4440 Ayudas sociales a actividades científicas o técnicas	\$1,446,059.40	\$0.00	\$0.00	\$0.00	\$0.00	\$0.00	\$0.00	\$317,647.00	\$826,812.40	\$181,000.00	\$57,000.00	\$0.00	\$0.00	\$1,382,459.40	\$63,600.00
4441 AYUDAS SOCIALES A ACTIVIDADES CIENTIFICAS Y TECNICAS	\$1,446,059.40	\$0.00	\$0.00	\$0.00	\$0.00	\$0.00	\$0.00	\$317,647.00	\$826,812.40	\$181,000.00	\$57,000.00	\$0.00	\$0.00	\$1,382,459.40	\$63,600.00
FIDEICOMISO 23871	\$1,522,483.58	\$0.00	\$0.00	\$0.00	\$0.00	\$0.00	\$0.00	\$317,647.00	\$826,812.40	\$181,000.00	\$57,000.00	\$0.00	\$0.00	\$1,382,459.40	\$140,024.18
FI27 CONVOCATORIA 2023-02 FIDEICOMISO 23871 SEGUNDO PERIODO															
3000 SERVICIOS GENERALES	\$38,649.26	\$0.00	\$0.00	\$0.00	\$0.00	\$0.00	\$0.00	\$0.00	\$0.00	\$0.00	\$0.00	\$0.00	\$0.00	\$0.00	\$38,649.26
3300 SERVICIOS PROFESIONALES, CIENTIFICOS Y TECNICOS	\$38,649.26	\$0.00	\$0.00	\$0.00	\$0.00	\$0.00	\$0.00	\$0.00	\$0.00	\$0.00	\$0.00	\$0.00	\$0.00	\$0.00	\$38,649.26
3390 Servicios profesionales, científicos y técnicos	\$38,649.26	\$0.00	\$0.00	\$0.00	\$0.00	\$0.00	\$0.00	\$0.00	\$0.00	\$0.00	\$0.00	\$0.00	\$0.00	\$0.00	\$38,649.26
3391 Servicios profesionales, científicos y técnicos	\$38,649.26	\$0.00	\$0.00	\$0.00	\$0.00	\$0.00	\$0.00	\$0.00	\$0.00	\$0.00	\$0.00	\$0.00	\$0.00	\$0.00	\$38,649.26
4000 TRANSFERENCIAS, ASIGNACIONES	\$734,336.95	\$0.00	\$0.00	\$0.00	\$0.00	\$0.00	\$0.00	\$0.00	\$0.00	\$0.00	\$487,060.95	\$0.00	\$0.00	\$487,060.95	\$247,276.00
4400 AYUDAS SOCIALES	\$734,336.95	\$0.00	\$0.00	\$0.00	\$0.00	\$0.00	\$0.00	\$0.00	\$0.00	\$0.00	\$487,060.95	\$0.00	\$0.00	\$487,060.95	\$247,276.00
4440 Ayudas sociales a actividades científicas o técnicas	\$734,336.95	\$0.00	\$0.00	\$0.00	\$0.00	\$0.00	\$0.00	\$0.00	\$0.00	\$0.00	\$487,060.95	\$0.00	\$0.00	\$487,060.95	\$247,276.00
4441 AYUDAS SOCIALES A ACTIVIDADES CIENTIFICAS Y TECNICAS	\$734,336.95	\$0.00	\$0.00	\$0.00	\$0.00	\$0.00	\$0.00	\$0.00	\$0.00	\$0.00	\$487,060.95	\$0.00	\$0.00	\$487,060.95	\$247,276.00
FIDEICOMISO 23871	\$772,986.21	\$0.00	\$0.00	\$0.00	\$0.00	\$0.00	\$0.00	\$0.00	\$0.00	\$0.00	\$487,060.95	\$0.00	\$0.00	\$487,060.95	\$285,925.26
FI28 CONVOCATORIA 2023-02 FIDEICOMISO 23871 TERCER PERIODO															
3000 SERVICIOS GENERALES	\$50,180.85	\$0.00	\$0.00	\$0.00	\$0.00	\$0.00	\$0.00	\$0.00	\$0.00	\$0.00	\$0.00	\$0.00	\$0.00	\$0.00	\$50,180.85
3300 SERVICIOS PROFESIONALES, CIENTIFICOS Y TECNICOS	\$50,180.85	\$0.00	\$0.00	\$0.00	\$0.00	\$0.00	\$0.00	\$0.00	\$0.00	\$0.00	\$0.00	\$0.00	\$0.00	\$0.00	\$50,180.85
3390 Servicios profesionales, científicos y técnicos	\$50,180.85	\$0.00	\$0.00	\$0.00	\$0.00	\$0.00	\$0.00	\$0.00	\$0.00	\$0.00	\$0.00	\$0.00	\$0.00	\$0.00	\$50,180.85
3391 Servicios profesionales, científicos y técnicos	\$50,180.85	\$0.00	\$0.00	\$0.00	\$0.00	\$0.00	\$0.00	\$0.00	\$0.00	\$0.00	\$0.00	\$0.00	\$0.00	\$0.00	\$50,180.85
4000 TRANSFERENCIAS, ASIGNACIONES	\$953,436.20	\$0.00	\$0.00	\$0.00	\$0.00	\$0.00	\$0.00	\$0.00	\$0.00	\$0.00	\$0.00	\$0.00	\$0.00	\$0.00	\$953,436.20
4400 AYUDAS SOCIALES	\$953,436.20	\$0.00	\$0.00	\$0.00	\$0.00	\$0.00	\$0.00	\$0.00	\$0.00	\$0.00	\$0.00	\$0.00	\$0.00	\$0.00	\$953,436.20
4440 Ayudas sociales a actividades científicas o técnicas	\$953,436.20	\$0.00	\$0.00	\$0.00	\$0.00	\$0.00	\$0.00	\$0.00	\$0.00	\$0.00	\$0.00	\$0.00	\$0.00	\$0.00	\$953,436.20
4441 AYUDAS SOCIALES A ACTIVIDADES CIENTIFICAS Y TECNICAS	\$953,436.20	\$0.00	\$0.00	\$0.00	\$0.00	\$0.00	\$0.00	\$0.00	\$0.00	\$0.00	\$0.00	\$0.00	\$0.00	\$0.00	\$953,436.20
FIDEICOMISO 23871	\$1,003,617.05	\$0.00	\$0.00	\$0.00	\$0.00	\$0.00	\$0.00	\$0.00	\$0.00	\$0.00	\$0.00	\$0.00	\$0.00	\$0.00	\$1,003,617.05
FID1 FIDEICOMISO 23871															
3000 SERVICIOS GENERALES	\$121,043.83	\$8,319.15	\$8,121.95	\$8,121.95	\$7,924.75	\$8,023.35	\$8,023.35	\$7,924.75	\$8,319.15	\$9,798.15	\$21,130.27	\$0.00	\$0.00	\$95,706.82	\$25,337.01
3400 SERVICIOS FINANCIEROS, BANCARIOS Y DE CREDITO	\$121,043.83	\$8,319.15	\$8,121.95	\$8,121.95	\$7,924.75	\$8,023.35	\$8,023.35	\$7,924.75	\$8,319.15	\$9,798.15	\$21,130.27	\$0.00	\$0.00	\$95,706.82	\$25,337.01
3410 Servicios financieros y bancarios	\$121,043.83	\$8,319.15	\$8,121.95	\$8,121.95	\$7,924.75	\$8,023.35	\$8,023.35	\$7,924.75	\$8,319.15	\$9,798.15	\$21,130.27	\$0.00	\$0.00	\$95,706.82	\$25,337.01
3411 Servicios financieros y bancarios	\$121,043.83	\$8,319.15	\$8,121.95	\$8,121.95	\$7,924.75	\$8,023.35	\$8,023.35	\$7,924.75	\$8,319.15	\$9,798.15	\$21,130.27	\$0.00	\$0.00	\$95,706.82	\$25,337.01

CONSEJO POTOSINO DE CIENCIA Y TECNOLOGIA (COPOCYT)
SAN LUIS POTOSÍ
 Análítico Mensual de Egresos Devengados por Fuente de Financiamiento al 31/oct./2023
 (Cuentas con Movimientos)
 (Cifras en pesos y centavos)

Fecha y hora de Impresión: 03/nov/2023 12:24 p.m.

Objeto del Gasto	Presupuesto Vigente	Ene	Feb	Mar	Abr	May	Jun	Jul	Ago	Sep	Oct	Nov	Dic	Total	Diferencia (Vigente - Total)
FIDEICOMISO 23871	\$121,043.33	\$8,319.15	\$8,121.95	\$8,121.95	\$7,924.75	\$8,023.35	\$8,023.35	\$7,924.75	\$8,319.15	\$9,198.15	\$21,130.27	\$0.00	\$0.00	\$99,706.02	\$26,337.31
FID9 CONVOCATORIA 2021-01 CIATEQ ALEACIONES DE ALTA ENTROPIA															
6000 INVERSIÓN PÚBLICA	\$220,164.00	\$0.00	\$0.00	\$0.00	\$0.00	\$0.00	\$0.00	\$0.00	\$0.00	\$220,164.00	\$0.00	\$0.00	\$0.00	\$220,164.00	\$0.00
6300 PROYECTOS PRODUCTIVOS Y ACCIONES	\$220,164.00	\$0.00	\$0.00	\$0.00	\$0.00	\$0.00	\$0.00	\$0.00	\$0.00	\$220,164.00	\$0.00	\$0.00	\$0.00	\$220,164.00	\$0.00
6320 Ejecución de proyectos productivos no inclu	\$220,164.00	\$0.00	\$0.00	\$0.00	\$0.00	\$0.00	\$0.00	\$0.00	\$0.00	\$220,164.00	\$0.00	\$0.00	\$0.00	\$220,164.00	\$0.00
6321 Ejecución de otros proyectos productivos no	\$220,164.00	\$0.00	\$0.00	\$0.00	\$0.00	\$0.00	\$0.00	\$0.00	\$0.00	\$220,164.00	\$0.00	\$0.00	\$0.00	\$220,164.00	\$0.00
FIDEICOMISO 23871	\$220,164.00	\$0.00	\$0.00	\$0.00	\$0.00	\$0.00	\$0.00	\$0.00	\$0.00	\$220,164.00	\$0.00	\$0.00	\$0.00	\$220,164.00	\$0.00
FMEL FIDEICOMISO 18397 MULTAS ELECTORALES															
111 TRANSFERENCIAS DE GOBIERNO DEL ESTADO SLP															
6000 INVERSIÓN PÚBLICA	\$3,000,000.00	\$0.00	\$0.00	\$0.00	\$0.00	\$0.00	\$1,710,000.00	\$0.00	\$0.00	\$0.00	\$0.00	\$0.00	\$0.00	\$1,710,000.00	\$1,290,000.00
6300 PROYECTOS PRODUCTIVOS Y ACCIONES	\$3,000,000.00	\$0.00	\$0.00	\$0.00	\$0.00	\$0.00	\$1,710,000.00	\$0.00	\$0.00	\$0.00	\$0.00	\$0.00	\$0.00	\$1,710,000.00	\$1,290,000.00
6320 Ejecución de proyectos productivos no inclu	\$3,000,000.00	\$0.00	\$0.00	\$0.00	\$0.00	\$0.00	\$1,710,000.00	\$0.00	\$0.00	\$0.00	\$0.00	\$0.00	\$0.00	\$1,710,000.00	\$1,290,000.00
6321 Ejecución de otros proyectos productivos no	\$3,000,000.00	\$0.00	\$0.00	\$0.00	\$0.00	\$0.00	\$1,710,000.00	\$0.00	\$0.00	\$0.00	\$0.00	\$0.00	\$0.00	\$1,710,000.00	\$1,290,000.00
TRANSFERENCIAS DE GOBIERNO	\$3,000,000.00	\$0.00	\$0.00	\$0.00	\$0.00	\$0.00	\$1,710,000.00	\$0.00	\$0.00	\$0.00	\$0.00	\$0.00	\$0.00	\$1,710,000.00	\$1,290,000.00
RP01 SERVICIOS DE DIVULGACION															
127 RECURSOS PROPIOS 2023															
2000 MATERIALES Y SUMINISTRO	\$3,178.40	\$0.00	\$0.00	\$0.00	\$2,366.40	\$0.00	\$0.00	\$0.00	\$0.00	\$0.00	\$812.00	\$0.00	\$0.00	\$3,178.40	\$0.00
2100 Materiales de administración, emisión de	\$3,178.40	\$0.00	\$0.00	\$0.00	\$2,366.40	\$0.00	\$0.00	\$0.00	\$0.00	\$0.00	\$812.00	\$0.00	\$0.00	\$3,178.40	\$0.00
2120 Materiales y útiles de impresión y reproduct	\$2,366.40	\$0.00	\$0.00	\$0.00	\$2,366.40	\$0.00	\$0.00	\$0.00	\$0.00	\$0.00	\$0.00	\$0.00	\$0.00	\$2,366.40	\$0.00
2121 Materiales y útiles de impresión y reproduct	\$2,366.40	\$0.00	\$0.00	\$0.00	\$2,366.40	\$0.00	\$0.00	\$0.00	\$0.00	\$0.00	\$0.00	\$0.00	\$0.00	\$2,366.40	\$0.00
2150 Material impreso e información digital	\$812.00	\$0.00	\$0.00	\$0.00	\$0.00	\$0.00	\$0.00	\$0.00	\$0.00	\$0.00	\$812.00	\$0.00	\$0.00	\$812.00	\$0.00
2151 Publicaciones impresas	\$812.00	\$0.00	\$0.00	\$0.00	\$0.00	\$0.00	\$0.00	\$0.00	\$0.00	\$0.00	\$812.00	\$0.00	\$0.00	\$812.00	\$0.00
3000 SERVICIOS GENERALES	\$5,403.20	\$0.00	\$0.00	\$0.00	\$2,227.20	\$1,392.00	\$2,784.00	\$0.00	\$0.00	\$0.00	\$0.00	\$0.00	\$0.00	\$6,403.20	\$0.00
3300 SERVICIOS PROFESIONALES, CIENTÍFICOS	\$5,568.00	\$0.00	\$0.00	\$0.00	\$1,392.00	\$1,392.00	\$2,784.00	\$0.00	\$0.00	\$0.00	\$0.00	\$0.00	\$0.00	\$5,568.00	\$0.00
3390 Servicios profesionales, científicos y técnico	\$5,568.00	\$0.00	\$0.00	\$0.00	\$1,392.00	\$1,392.00	\$2,784.00	\$0.00	\$0.00	\$0.00	\$0.00	\$0.00	\$0.00	\$5,568.00	\$0.00
3391 Servicios profesionales, científicos y técnico	\$5,568.00	\$0.00	\$0.00	\$0.00	\$1,392.00	\$1,392.00	\$2,784.00	\$0.00	\$0.00	\$0.00	\$0.00	\$0.00	\$0.00	\$5,568.00	\$0.00
3600 SERVICIOS DE COMUNICACIÓN SOCIAL	\$835.20	\$0.00	\$0.00	\$0.00	\$835.20	\$0.00	\$0.00	\$0.00	\$0.00	\$0.00	\$0.00	\$0.00	\$0.00	\$835.20	\$0.00
3620 Difusión por radio, televisión y otros medios	\$835.20	\$0.00	\$0.00	\$0.00	\$835.20	\$0.00	\$0.00	\$0.00	\$0.00	\$0.00	\$0.00	\$0.00	\$0.00	\$835.20	\$0.00
3622 Artículos promocionales	\$835.20	\$0.00	\$0.00	\$0.00	\$835.20	\$0.00	\$0.00	\$0.00	\$0.00	\$0.00	\$0.00	\$0.00	\$0.00	\$835.20	\$0.00
RECURSOS PROPIOS 2023	\$9,581.60	\$0.00	\$0.00	\$0.00	\$4,593.60	\$1,392.00	\$2,784.00	\$0.00	\$0.00	\$0.00	\$812.00	\$0.00	\$0.00	\$9,581.60	\$0.00
RP04 GENERAL OPERATING SUPPORT DEL GLOBAL GIVING															
2000 MATERIALES Y SUMINISTRO	\$15,739.07	\$0.00	\$0.00	\$0.00	\$0.00	\$0.00	\$0.00	\$0.00	\$13,108.00	\$0.00	\$2,631.07	\$0.00	\$0.00	\$15,739.07	\$0.00
2100 Materiales de administración, emisión de	\$15,739.07	\$0.00	\$0.00	\$0.00	\$0.00	\$0.00	\$0.00	\$0.00	\$13,108.00	\$0.00	\$2,631.07	\$0.00	\$0.00	\$15,739.07	\$0.00



Usr: 01
Rep rptAnalíticoPresupuestoEgresos_PY_FF

**CONSEJO POTOSINO DE CIENCIA Y TECNOLOGIA (COPOCYT)
SAN LUIS POTOSI**

Análítico Mensual de Egresos Devengados por Fuente de Financiamiento al 31/oct./2023
(Cuentas con Movimientos)
(Cifras en pesos y centavos)

Fecha y hora de Impresión | 03/nov./2023
12:24 p. m.

Objeto del Gasto	Presupuesto Vigente	Ene	Feb	Mar	Abr	May	Jun	Jul	Ago	Sep	Oct	Nov	Dic	Total	Diferencia (Vigente - Total)
2110 Materiales, útiles y equipos menores de ofic	\$2,631.07	\$0.00	\$0.00	\$0.00	\$0.00	\$0.00	\$0.00	\$0.00	\$0.00	\$0.00	\$2,631.07	\$0.00	\$0.00	\$2,631.07	\$0.00
2111 Papelería y consumibles de oficina	\$2,631.07	\$0.00	\$0.00	\$0.00	\$0.00	\$0.00	\$0.00	\$0.00	\$0.00	\$0.00	\$2,631.07	\$0.00	\$0.00	\$2,631.07	\$0.00
2150 Material impreso e información digital	\$13,108.00	\$0.00	\$0.00	\$0.00	\$0.00	\$0.00	\$0.00	\$0.00	\$13,108.00	\$0.00	\$0.00	\$0.00	\$0.00	\$13,108.00	\$0.00
2151 Publicaciones impresas	\$13,108.00	\$0.00	\$0.00	\$0.00	\$0.00	\$0.00	\$0.00	\$0.00	\$13,108.00	\$0.00	\$0.00	\$0.00	\$0.00	\$13,108.00	\$0.00
3000 SERVICIOS GENERALES	\$26,653.03	\$0.00	\$0.00	\$0.00	\$0.00	\$0.00	\$0.00	\$0.00	\$0.00	\$13,194.97	\$13,458.06	\$0.00	\$0.00	\$26,653.03	\$0.00
3700 Servicios de traslados y viáticos	\$23,276.17	\$0.00	\$0.00	\$0.00	\$0.00	\$0.00	\$0.00	\$0.00	\$0.00	\$9,818.11	\$13,458.06	\$0.00	\$0.00	\$23,276.17	\$0.00
3720 Pasajes terrestres	\$7,833.40	\$0.00	\$0.00	\$0.00	\$0.00	\$0.00	\$0.00	\$0.00	\$0.00	\$1,050.00	\$6,783.40	\$0.00	\$0.00	\$7,833.40	\$0.00
3721 Pasajes terrestres nacionales	\$7,833.40	\$0.00	\$0.00	\$0.00	\$0.00	\$0.00	\$0.00	\$0.00	\$0.00	\$1,050.00	\$6,783.40	\$0.00	\$0.00	\$7,833.40	\$0.00
3750 Viáticos en el país	\$15,442.77	\$0.00	\$0.00	\$0.00	\$0.00	\$0.00	\$0.00	\$0.00	\$0.00	\$8,768.11	\$6,674.66	\$0.00	\$0.00	\$15,442.77	\$0.00
3751 Viáticos en el país	\$15,442.77	\$0.00	\$0.00	\$0.00	\$0.00	\$0.00	\$0.00	\$0.00	\$0.00	\$8,768.11	\$6,674.66	\$0.00	\$0.00	\$15,442.77	\$0.00
3800 SERVICIOS OFICIALES	\$3,376.86	\$0.00	\$0.00	\$0.00	\$0.00	\$0.00	\$0.00	\$0.00	\$0.00	\$3,376.86	\$0.00	\$0.00	\$0.00	\$3,376.86	\$0.00
3830 Congresos y convenciones	\$3,376.86	\$0.00	\$0.00	\$0.00	\$0.00	\$0.00	\$0.00	\$0.00	\$0.00	\$3,376.86	\$0.00	\$0.00	\$0.00	\$3,376.86	\$0.00
3831 Congresos y convenciones	\$3,376.86	\$0.00	\$0.00	\$0.00	\$0.00	\$0.00	\$0.00	\$0.00	\$0.00	\$3,376.86	\$0.00	\$0.00	\$0.00	\$3,376.86	\$0.00
4000 TRANSFERENCIAS, ASIGNACIONES	\$55,248.75	\$0.00	\$2,500.00	\$0.00	\$0.00	\$0.00	\$0.00	\$0.00	\$0.00	\$0.00	\$0.00	\$0.00	\$0.00	\$55,248.75	\$0.00
4400 AYUDAS SOCIALES	\$55,248.75	\$0.00	\$2,500.00	\$0.00	\$0.00	\$0.00	\$0.00	\$0.00	\$0.00	\$0.00	\$0.00	\$0.00	\$0.00	\$55,248.75	\$0.00
4440 Ayudas sociales a actividades científicas o :	\$55,248.75	\$0.00	\$2,500.00	\$0.00	\$0.00	\$0.00	\$0.00	\$0.00	\$0.00	\$0.00	\$0.00	\$0.00	\$0.00	\$55,248.75	\$0.00
4441 AYUDAS SOCIALES A ACTIVIDADES CIE	\$55,248.75	\$0.00	\$2,500.00	\$0.00	\$0.00	\$0.00	\$0.00	\$0.00	\$0.00	\$0.00	\$0.00	\$0.00	\$0.00	\$55,248.75	\$0.00
RECURSOS PROPIOS 2023	\$97,640.85	\$0.00	\$2,500.00	\$0.00	\$0.00	\$0.00	\$0.00	\$0.00	\$13,194.97	\$13,194.97	\$68,657.89	\$0.00	\$0.00	\$97,640.85	\$0.00
Total Final	\$17,628,867.21	\$879,968.33	\$347,966.78	\$922,992.28	\$367,170.26	\$680,342.89	\$2,157,194.01	\$656,400.40	\$1,170,748.90	\$799,973.42	\$1,124,912.52	\$0.00	\$0.00	\$9,029,206.49	\$6,798,660.72

CONSEJO POTOSINO DE CIENCIA Y TECNOLOGIA (COPOCYT)
Gasto por Categoría Programática
Del 1 de Enero al 31 de Octubre de 2023

Concepto	Aprobado	Ampliaciones/ (Reducciones)	Egresos		Pagado	Subejercicio
			Modificado	Devengado		
	1	2	3 = (1 + 2)	4	5	6 = (3 - 4)
Programas	9,425,054	8,400,813	17,825,867	9,029,206	8,568,312	8,796,661
Subsidios: Sector Social y Privado o Entidades Federativas y Municipios	0	107,222	107,222	107,222	107,222	0
Sujetos a Reglas de Operación	0	0	0	0	0	0
Otros Subsidios	0	107,222	107,222	107,222	107,222	0
Desempeño de las Funciones	9,425,054	8,293,591	17,718,645	8,921,984	8,461,089	8,796,661
Prestación de Servicios Públicos	9,425,054	0	9,425,054	3,522,560	3,496,126	5,902,494
Provisión de Bienes Públicos	0	0	0	0	0	0
Planeación, seguimiento y evaluación de políticas públicas	0	0	0	0	0	0
Promoción y fomento	0	0	0	0	0	0
Regulación y supervisión	0	0	0	0	0	0
Funciones de las Fuerzas Armadas (Únicamente Gobierno Federal)	0	0	0	0	0	0
Específicos	0	0	0	0	0	0
Proyectos de Inversión	0	8,293,591	8,293,591	5,399,424	4,964,963	2,894,167
Administrativos y de Apoyo	0	0	0	0	0	0
Apoyo al proceso presupuestario y para mejorar la eficiencia institucional	0	0	0	0	0	0
Apoyo a la función pública y al mejoramiento de la gestión	0	0	0	0	0	0
Operaciones ajenas	0	0	0	0	0	0
Compromisos	0	0	0	0	0	0
Obligaciones de cumplimiento de resolución jurisdiccional	0	0	0	0	0	0
Desastres Naturales	0	0	0	0	0	0
Obligaciones	0	0	0	0	0	0
Pensiones y jubilaciones	0	0	0	0	0	0
Aportaciones a la seguridad social	0	0	0	0	0	0
Aportaciones a fondos de estabilización	0	0	0	0	0	0
Aportaciones a fondos de inversión y reestructura de pensiones	0	0	0	0	0	0
Programas de Gasto Federalizado (Gobierno Federal)	0	0	0	0	0	0
Gasto Federalizado	0	0	0	0	0	0
Participaciones a entidades federativas y municipios	0	0	0	0	0	0
Costo financiero, deuda o apoyos a deudores y ahorradores de la banca	0	0	0	0	0	0
Adeudos de ejercicios fiscales anteriores	0	0	0	0	0	0
Total del Gasto	9,425,054	8,400,813	17,825,867	9,029,206	8,568,312	8,796,661


DRA. ROSALBA MEDINA RIVERA
DIRECTORA GENERAL


C.P. LINDA VICTORIA MENDOZA BERNAL
DIR. DE ADMINISTRACIÓN Y FINANZAS



**CONSEJO POTOSINO DE CIENCIA Y TECNOLOGIA (COPOCYT)
SAN LUIS POTOSI**

**Informe sobre Pasivos Contingentes
al 31/oct./2023**

Usr: 01
Rep: rptPasivosContingentes

Fecha y hora de Impresión: 03/nov./2023 12:27 p. m.

"En Cumplimiento a lo dispuesto en los artículos 46, Fracción I, Inciso f), y 52 de la Ley General de Contabilidad Gubernamental y de conformidad con lo establecido en el Capítulo VII, Numeral, II, Inciso h) del Manual de Contabilidad Gubernamental emitido por el CONAC, el Ente Público informa lo siguiente:"

"Bajo protesta de decir verdad declaramos que los Estados Financieros y sus notas, son razonablemente correctos y son responsabilidad del emisor".

DRA. ROSALBA MEDINA RIVERA

DIRECTORA GENERAL

C.P. LINDA VICTORIA MENDOZA BERNAL

DIR. DE ADMINISTRACIÓN Y FINANZAS

**RELACIÓN
DE BIENES
MUEBLES
E
INTANGIBLES**



Usr 01
Rep: rptActivosConac1

CONSEJO POTOSINO DE CIENCIA Y TECNOLOGIA (COPOCYT) SAN LUIS POTOSI

Libro de Inventario de Bienes Muebles e Inmuebles
Al 31 de octubre de 2023

Fecha y 03/nov/2023
hora de Impresión 12:45 p. m.
Página: 1 de 11

CIFRAS EN PESOS Y CENTAVOS
(1)

NÚMERO DE INVENTARIO (2)	DESCRIPCIÓN (3)	CANTIDAD (4)	COSTO UNITARIO (5)	UNIDAD DE MEDIDA (6)	MONTO (7)
--------------------------	-----------------	--------------	--------------------	----------------------	-----------

Grupo: 1241

Categoría: 1241-1 Partida genérica: 511 - Muebles de Oficina y Estantería

5111000008-1	DESPACHADOR DE AGUA	1	\$4,899.00	Pieza	\$4,899.00
5111000008-2	DESPACHADOR DE AGUA	1	\$4,899.00	Pieza	\$4,899.00
5111000009-1	ARCHIVERO DE 2 GAVETAS	1	\$2,908.45	Pieza	\$2,908.45
5111000010-1	ARCHIVERO DE 3 GAVETAS	1	\$4,830.00	Pieza	\$4,830.00
5111000010-10	ARCHIVERO DE 3 GAVETAS	1	\$2,908.45	Pieza	\$2,908.45
5111000010-11	ARCHIVERO DE 3 GAVETAS	1	\$2,908.45	Pieza	\$2,908.45
5111000010-12	ARCHIVERO DE 3 GAVETAS	1	\$2,908.45	Pieza	\$2,908.45
5111000010-13	ARCHIVERO DE 3 GAVETAS	1	\$2,908.45	Pieza	\$2,908.45
5111000010-2	ARCHIVERO DE 3 GAVETAS	1	\$4,830.00	Pieza	\$4,830.00
5111000010-3	ARCHIVERO DE 3 GAVETAS	1	\$2,016.00	Pieza	\$2,016.00
5111000010-4	ARCHIVERO DE 3 GAVETAS	1	\$2,016.00	Pieza	\$2,016.00
5111000010-5	ARCHIVERO DE 3 GAVETAS	1	\$2,016.00	Pieza	\$2,016.00
5111000010-6	ARCHIVERO DE 3 GAVETAS	1	\$2,016.00	Pieza	\$2,016.00
5111000010-7	ARCHIVERO DE 3 GAVETAS	1	\$3,796.15	Pieza	\$3,796.15
5111000010-8	ARCHIVERO DE 3 GAVETAS	1	\$2,016.00	Pieza	\$2,016.00
5111000010-9	ARCHIVERO DE 3 GAVETAS	1	\$2,016.00	Pieza	\$2,016.00
5111000011-1	CREDENZA	1	\$1,864.00	Pieza	\$1,864.00
5111000011-2	CREDENZA	1	\$1,864.00	Pieza	\$1,864.00
5111000011-3	CREDENZA	1	\$1,864.00	Pieza	\$1,864.00
5111000011-4	CREDENZA	1	\$1,864.00	Pieza	\$1,864.00
5111000012-1	DESTRUCTOR DE DOCUMENTOS	1	\$6,896.00	Pieza	\$6,896.00
5111000013-1	ENGARGOLADORA	1	\$1,799.00	Pieza	\$1,799.00
5111000014-1	ESCALERA DE TIJERA	1	\$617.07	Pieza	\$617.07
5111000015-1	ESCRITORIO EJECUTIVO	1	\$3,427.00	Pieza	\$3,427.00
5111000015-2	ESCRITORIO EJECUTIVO	1	\$3,427.00	Pieza	\$3,427.00
5111000015-3	ESCRITORIO EJECUTIVO	1	\$6,637.45	Pieza	\$6,637.45
5111000015-4	ESCRITORIO EJECUTIVO	1	\$6,637.45	Pieza	\$6,637.45



CONSEJO POTOSINO DE CIENCIA Y TECNOLOGIA (COPOCYT)
SAN LUIS POTOSI

Libro de Inventario de Bienes Muebles e Inmuebles
Al 31 de octubre de 2023

Ucr: 01
Rep: rptActivosConac1

Fecha y hora de Impresión: 03/nov./2023 12:45 p. m.
Página: 2 de 11

CIFRAS EN PESOS Y CENTAVOS
(1)

NÚMERO DE INVENTARIO (2)	DESCRIPCIÓN (3)	CANTIDAD (4)	COSTO UNITARIO (5)	UNIDAD DE MEDIDA (6)	MONTO (7)
5111000015-5	ESCRITORIO EJECUTIVO	1	\$6,637.45	Pieza	\$6,637.45
5111000015-6	ESCRITORIO EJECUTIVO	1	\$3,427.00	Pieza	\$3,427.00
5111000015-7	ESCRITORIO EJECUTIVO	1	\$6,637.00	Pieza	\$6,637.00
5111000016-1	ESCRITORIO SECRETARIAL	1	\$1,106.76	Pieza	\$1,106.76
5111000016-2	ESCRITORIO SECRETARIAL	1	\$2,854.00	Pieza	\$2,854.00
5111000016-3	ESCRITORIO SECRETARIAL	1	\$3,427.00	Pieza	\$3,427.00
5111000016-4	ESCRITORIO SECRETARIAL	1	\$855.00	Pieza	\$855.00
5111000017-1	ESCRITORIO TECNICO	1	\$1,824.00	Pieza	\$1,824.00
5111000018-1	LIBRERO	1	\$2,153.22	Pieza	\$2,153.22
5111000018-10	LIBRERO	1	\$1,199.00	Pieza	\$1,199.00
5111000018-11	LIBRERO	1	\$1,199.00	Pieza	\$1,199.00
5111000018-12	LIBRERO	1	\$29,000.00	Pieza	\$29,000.00
5111000018-2	LIBRERO	1	\$6,956.35	Pieza	\$6,956.35
5111000018-3	LIBRERO	1	\$6,956.35	Pieza	\$6,956.35
5111000018-4	LIBRERO	1	\$2,153.22	Pieza	\$2,153.22
5111000018-5	LIBRERO	1	\$2,153.22	Pieza	\$2,153.22
5111000018-6	LIBRERO	1	\$6,611.35	Pieza	\$6,611.35
5111000018-7	LIBRERO	1	\$6,956.35	Pieza	\$6,956.35
5111000018-8	LIBRERO	1	\$6,956.35	Pieza	\$6,956.35
5111000018-9	LIBRERO	1	\$6,611.35	Pieza	\$6,611.35
5111000019-1	MESA DE JUNTA O DE TRABAJO	1	\$2,474.80	Pieza	\$2,474.80
5111000019-10	MESA DE JUNTA O DE TRABAJO	1	\$690.00	Pieza	\$690.00
5111000019-11	MESA DE JUNTA O DE TRABAJO	1	\$690.00	Pieza	\$690.00
5111000019-12	MESA DE JUNTA O DE TRABAJO	1	\$690.00	Pieza	\$690.00
5111000019-13	MESA DE JUNTA O DE TRABAJO	1	\$690.00	Pieza	\$690.00
5111000019-14	MESA DE JUNTA O DE TRABAJO	1	\$1.00	Pieza	\$1.00
5111000019-15	MESA DE JUNTA O DE TRABAJO	1	\$1.00	Pieza	\$1.00
5111000019-16	MESA DE JUNTA O DE TRABAJO	1	\$1.00	Pieza	\$1.00
5111000019-17	MESA DE JUNTA O DE TRABAJO	1	\$1.00	Pieza	\$1.00
5111000019-18	MESA DE JUNTA O DE TRABAJO	1	\$1.00	Pieza	\$1.00



CONSEJO POTOSINO DE CIENCIA Y TECNOLOGIA (COPOCYT)
SAN LUIS POTOSI

Libro de Inventario de Bienes Muebles e Inmuebles
Al 31 de octubre de 2023

Usr: 01
Rep: rptActivosConac1

Fecha y hora de Impresión: 03/nov./2023 12:45 p. m.
Página: 3 de: 11

CIFRAS EN PESOS Y CENTAVOS
(1)

NÚMERO DE INVENTARIO (2)	DESCRIPCIÓN (3)	CANTIDAD (4)	COSTO UNITARIO (5)	UNIDAD DE MEDIDA (6)	MONTO (7)
5111000019-19	MESA DE JUNTA O DE TRABAJO	1	\$1.00	Pieza	\$1.00
5111000019-2	MESA DE JUNTA O DE TRABAJO	1	\$2,474.80	Pieza	\$2,474.80
5111000019-20	MESA DE JUNTA O DE TRABAJO	1	\$1.00	Pieza	\$1.00
5111000019-21	MESA DE JUNTA O DE TRABAJO	1	\$1,338.02	Pieza	\$1,338.02
5111000019-22	MESA DE JUNTA O DE TRABAJO	1	\$1,798.00	Pieza	\$1,798.00
5111000019-3	MESA DE JUNTA O DE TRABAJO	1	\$2,474.80	Pieza	\$2,474.80
5111000019-4	MESA DE JUNTA O DE TRABAJO	1	\$855.60	Pieza	\$855.60
5111000019-5	MESA DE JUNTA O DE TRABAJO	1	\$4,948.00	Pieza	\$4,948.00
5111000019-6	MESA DE JUNTA O DE TRABAJO	1	\$690.00	Pieza	\$690.00
5111000019-7	MESA DE JUNTA O DE TRABAJO	1	\$690.00	Pieza	\$690.00
5111000019-8	MESA DE JUNTA O DE TRABAJO	1	\$690.00	Pieza	\$690.00
5111000019-9	MESA DE JUNTA O DE TRABAJO	1	\$690.00	Pieza	\$690.00
5111000020-1	MESA PARA MAQUINA	1	\$875.95	Pieza	\$875.95
5111000021-1	MODULO DE OFICINA	1	\$5,547.83	Pieza	\$5,547.83
5111000022-1	PINTARRON	1	\$1,943.94	Pieza	\$1,943.94
5111000022-2	PINTARRON	1	\$1,943.94	Pieza	\$1,943.94
5111000022-3	PINTARRON	1	\$1,943.94	Pieza	\$1,943.94
5111000023-1	RELOJ CHECADOR	1	\$2,969.00	Pieza	\$2,969.00
5111000024-1	SILLA DE 1 PLAZA (VISITANTE)	1	\$461.00	Pieza	\$461.00
5111000024-10	SILLA DE 1 PLAZA (VISITANTE)	1	\$7,890.10	Pieza	\$7,890.10
5111000024-2	SILLA DE 1 PLAZA (VISITANTE)	1	\$883.43	Pieza	\$883.43
5111000024-3	SILLA DE 1 PLAZA (VISITANTE)	1	\$883.43	Pieza	\$883.43
5111000024-4	SILLA DE 1 PLAZA (VISITANTE)	1	\$461.00	Pieza	\$461.00
5111000024-5	SILLA DE 1 PLAZA (VISITANTE)	1	\$883.43	Pieza	\$883.43
5111000024-6	SILLA DE 1 PLAZA (VISITANTE)	1	\$461.00	Pieza	\$461.00
5111000024-7	SILLA DE 1 PLAZA (VISITANTE)	1	\$845.02	Pieza	\$845.02
5111000024-8	SILLA DE 1 PLAZA (VISITANTE)	1	\$461.00	Pieza	\$461.00
5111000024-9	SILLA DE 1 PLAZA (VISITANTE)	1	\$4,761.00	Pieza	\$4,761.00
5111000025-1	SILLON SEMIEJECUTIVO	1	\$807.49	Pieza	\$807.49
5111000025-10	SILLON SEMIEJECUTIVO	1	\$1,124.28	Pieza	\$1,124.28



CONSEJO POTOSINO DE CIENCIA Y TECNOLOGIA (COPOCYT)
SAN LUIS POTOSI

Libro de Inventario de Bienes Muebles e Inmuebles
Al 31 de octubre de 2023

Usu: 01
Rep: rptActivosConac1

Fecha y 03/nov./2023
hora de Impresión 12:45 p. m.
Página: 4 de: 11

CIFRAS EN PESOS Y CENTAVOS
(1)

NÚMERO DE INVENTARIO (2)	DESCRIPCIÓN (3)	CANTIDAD (4)	COSTO UNITARIO (5)	UNIDAD DE MEDIDA (6)	MONTO (7)
5111000025-11	SILLON SEMIEJECUTIVO	1	\$1,697.16	Pieza	\$1,697.16
5111000025-12	SILLON SEMIEJECUTIVO	1	\$1,697.16	Pieza	\$1,697.16
5111000025-13	SILLON SEMIEJECUTIVO	1	\$1,697.16	Pieza	\$1,697.16
5111000025-14	SILLON SEMIEJECUTIVO	1	\$1,697.16	Pieza	\$1,697.16
5111000025-15	SILLON SEMIEJECUTIVO	1	\$1,697.16	Pieza	\$1,697.16
5111000025-16	SILLON SEMIEJECUTIVO	1	\$1,697.16	Pieza	\$1,697.16
5111000025-2	SILLON SEMIEJECUTIVO	1	\$807.49	Pieza	\$807.49
5111000025-3	SILLON SEMIEJECUTIVO	1	\$807.49	Pieza	\$807.49
5111000025-4	SILLON SEMIEJECUTIVO	1	\$807.49	Pieza	\$807.49
5111000025-5	SILLON SEMIEJECUTIVO	1	\$807.49	Pieza	\$807.49
5111000025-6	SILLON SEMIEJECUTIVO	1	\$807.49	Pieza	\$807.49
5111000025-7	SILLON SEMIEJECUTIVO	1	\$807.49	Pieza	\$807.49
5111000025-8	SILLON SEMIEJECUTIVO	1	\$1,124.28	Pieza	\$1,124.28
5111000025-9	SILLON SEMIEJECUTIVO	1	\$1,124.28	Pieza	\$1,124.28
5111000026-1	SILLON SOFA	1	\$6,161.00	Pieza	\$6,161.00
5111000027-1	SILLON SOFA DE 1 PLAZA	1	\$2,043.00	Pieza	\$2,043.00
5111000027-2	SILLON SOFA DE 1 PLAZA	1	\$2,043.00	Pieza	\$2,043.00
5111000028-1	SILLON SOFA DE 2 PLAZAS	1	\$4,087.00	Pieza	\$4,087.00
5111000029-1	SILLON SOFA DE 3 PLAZAS	1	\$6,161.00	Pieza	\$6,161.00
5111000030-1	SILLON TECNICO	1	\$845.02	Pieza	\$845.02
5111000030-10	SILLON TECNICO	1	\$883.43	Pieza	\$883.43
5111000030-11	SILLON TECNICO	1	\$883.43	Pieza	\$883.43
5111000030-2	SILLON TECNICO	1	\$1,600.00	Pieza	\$1,600.00
5111000030-3	SILLON TECNICO	1	\$845.02	Pieza	\$845.02
5111000030-4	SILLON TECNICO	1	\$883.43	Pieza	\$883.43
5111000030-5	SILLON TECNICO	1	\$845.02	Pieza	\$845.02
5111000030-6	SILLON TECNICO	1	\$796.95	Pieza	\$796.95
5111000030-7	SILLON TECNICO	1	\$1,600.00	Pieza	\$1,600.00
5111000030-8	SILLON TECNICO	1	\$796.95	Pieza	\$796.95
5111000030-9	SILLON TECNICO	1	\$1,600.00	Pieza	\$1,600.00



CONSEJO POTOSINO DE CIENCIA Y TECNOLOGIA (COPOCYT)
SAN LUIS POTOSI

Libro de Inventario de Bienes Muebles e Inmuebles
Al 31 de octubre de 2023

Usu: 01
Rep: rptActivosConac1

Fecha y 03/nov./2023
hora de Impresión 12:45 p. m.
Página: 5 de: 11

CIFRAS EN PESOS Y CENTAVOS
(1)

NÚMERO DE INVENTARIO (2)	DESCRIPCIÓN (3)	CANTIDAD (4)	COSTO UNITARIO (5)	UNIDAD DE MEDIDA (6)	MONTO (7)
5111000031-1	TALADRO	1	\$491.40	Pieza	\$491.40
5111000032-1	JUEGO DE JARDIN	1	\$7,000.00	Pieza	\$7,000.00
5111000033-1	MUEBLE PARA COMPUTADORA	1	\$875.95	Pieza	\$875.95
5111000034-1	ENFRIADOR Y CALENTADOR DE AGUA	1	\$5,999.00	Pieza	\$5,999.00
5291000031-1	ROTAFOLIOS	1	\$190.00	Pieza	\$190.00
5291000031-2	ROTAFOLIOS	1	\$190.00	Pieza	\$190.00
Total Categoría: 1241-1		123			\$313,598.20
Categoría: 1241-2 Partida genérica: 512 - Muebles, Excepto de Oficina y Estantería					
5121000001-1	FRIGOBAR	1	\$1,999.00	Pieza	\$1,999.00
5121000001-2	FRIGOBAR	1	\$3,999.00	Pieza	\$3,999.00
5121000002-1	HORNO DE MICROONDAS	1	\$999.00	Pieza	\$999.00
5121000003-1	TELEVISION PANTALLA CRISTAL LIQUIDO	1	\$6,588.80	Pieza	\$6,588.80
Total Categoría: 1241-2		4			\$13,585.80
Categoría: 1241-3 Partida genérica: 515 - Equipo de Cómputo y de Tecnologías de la Información					
5151000004-1	TABLETA ELECTRONICA	1	\$3,480.00	Pieza	\$3,480.00
5151000007-1	EQUIPO DE COMPUTO	1	\$10,464.00	Pieza	\$10,464.00
5151000007-2	EQUIPO DE COMPUTO	1	\$14,268.00	Pieza	\$14,268.00
5151000007-3	EQUIPO DE COMPUTO	1	\$17,394.20	Pieza	\$17,394.20
5151000008-1	BATERIA PARA NO BREAK	1	\$10,977.78	Pieza	\$10,977.78
5151000009-1	COMPUTADORA CON MONITOR INTEGRADO	1	\$26,385.00	Pieza	\$26,385.00
5151000009-2	COMPUTADORA CON MONITOR INTEGRADO	1	\$24,999.00	Pieza	\$24,999.00
5151000009-3	COMPUTADORA CON MONITOR INTEGRADO	1	\$24,999.00	Pieza	\$24,999.00
5151000009-4	COMPUTADORA CON MONITOR INTEGRADO	1	\$24,999.00	Pieza	\$24,999.00
5151000009-5	COMPUTADORA CON MONITOR INTEGRADO	1	\$26,999.00	Pieza	\$26,999.00
5151000009-6	COMPUTADORA CON MONITOR INTEGRADO	1	\$26,999.00	Pieza	\$26,999.00
5151000010-1	COMPUTADORA ESTACION DE TRABAJO	1	\$25,375.00	Pieza	\$25,375.00
5151000011-1	COMPUTADORA PORTATIL (LAP TOP)	1	\$15,821.24	Pieza	\$15,821.24
5151000011-10	COMPUTADORA PORTATIL (LAP TOP)	1	\$21,344.00	Pieza	\$21,344.00
5151000011-11	COMPUTADORA PORTATIL (LAP TOP)	1	\$21,344.00	Pieza	\$21,344.00
5151000011-12	COMPUTADORA PORTATIL (LAP TOP)	1	\$41,176.84	Pieza	\$41,176.84



CONSEJO POTOSINO DE CIENCIA Y TECNOLOGIA (COPOCYT)
SAN LUIS POTOSI

Libro de Inventario de Bienes Muebles e Inmuebles
Al 31 de octubre de 2023

Usr: 01
Rep rptActivosConac1

Fecha y 03/nov/2023
hora de Impresión 12:45 p. m.
Página: 6 de: 11

CIFRAS EN PESOS Y CENTAVOS
(1)

NÚMERO DE INVENTARIO (2)	DESCRIPCIÓN (3)	CANTIDAD (4)	COSTO UNITARIO (5)	UNIDAD DE MEDIDA (6)	MONTO (7)
5151000011-13	COMPUTADORA PORTATIL (LAP TOP)	1	\$19,140.00	Pieza	\$19,140.00
5151000011-14	COMPUTADORA PORTATIL (LAP TOP)	1	\$36,997.01	Pieza	\$36,997.01
5151000011-15	COMPUTADORA PORTATIL (LAP TOP)	1	\$21,000.00	Pieza	\$21,000.00
5151000011-2	COMPUTADORA PORTATIL (LAP TOP)	1	\$15,076.52	Pieza	\$15,076.52
5151000011-3	COMPUTADORA PORTATIL (LAP TOP)	1	\$13,759.92	Pieza	\$13,759.92
5151000011-4	COMPUTADORA PORTATIL (LAP TOP)	1	\$13,759.92	Pieza	\$13,759.92
5151000011-5	COMPUTADORA PORTATIL (LAP TOP)	1	\$12,359.80	Pieza	\$12,359.80
5151000011-6	COMPUTADORA PORTATIL (LAP TOP)	1	\$12,359.80	Pieza	\$12,359.80
5151000011-7	COMPUTADORA PORTATIL (LAP TOP)	1	\$15,010.54	Pieza	\$15,010.54
5151000011-8	COMPUTADORA PORTATIL (LAP TOP)	1	\$21,344.00	Pieza	\$21,344.00
5151000011-9	COMPUTADORA PORTATIL (LAP TOP)	1	\$21,344.00	Pieza	\$21,344.00
5151000012-1	DISCO DURO	1	\$1,000.50	Pieza	\$1,000.50
5151000012-2	DISCO DURO	1	\$3,284.95	Pieza	\$3,284.95
5151000014-1	IMPRESORA	1	\$4,542.50	Pieza	\$4,542.50
5151000015-1	IMPRESORA LASER	1	\$6,475.12	Pieza	\$6,475.12
5151000015-2	IMPRESORA LASER	1	\$17,318.80	Pieza	\$17,318.80
5151000015-3	IMPRESORA LASER	1	\$7,946.00	Pieza	\$7,946.00
5151000016-1	IPAD	1	\$9,098.00	Pieza	\$9,098.00
5151000017-1	MONITOR	1	\$3,477.00	Pieza	\$3,477.00
5151000018-1	NO BREAK FUENTE DE PODER ININTERRUMPIDA	1	\$2,777.04	Pieza	\$2,777.04
5151000018-2	NO BREAK FUENTE DE PODER ININTERRUMPIDA	1	\$4,027.52	Pieza	\$4,027.52
5151000018-3	NO BREAK FUENTE DE PODER ININTERRUMPIDA	1	\$40,484.93	Pieza	\$40,484.93
5151000019-1	REGULADOR DE VOLTAJE	1	\$287.50	Pieza	\$287.50
5151000019-2	REGULADOR DE VOLTAJE	1	\$322.00	Pieza	\$322.00
5151000020-1	SCANNER	1	\$8,468.00	Pieza	\$8,468.00
5151000023-1	SWTCH ANTIVIRUS FORTIGATE	1	\$30,141.44	Pieza	\$30,141.44
5151000024-1	TABLETA DIGITALIZADORA	1	\$6,182.99	Pieza	\$6,182.99
5151000025-1	UNIDAD EXTERNA DISCO DURO	1	\$3,162.99	Pieza	\$3,162.99
5151000027-1	VIDEO PROYECTOR	1	\$6,361.44	Pieza	\$6,361.44
Total Categoría:		1241-3	45		\$694,535.29



**CONSEJO POTOSINO DE CIENCIA Y TECNOLOGIA (COPOCYT)
SAN LUIS POTOSI**

Libro de Inventario de Bienes Muebles e Inmuebles
Al 31 de octubre de 2023

Fecha y 03/nov./2023
hora de Impresión 12:45 p. m.
Página: 7 de 11

Usu: 01
Rep: rptActivosConac1

CIFRAS EN PESOS Y CENTAVOS
(1)

NÚMERO DE INVENTARIO (2)	DESCRIPCIÓN (3)	CANTIDAD (4)	COSTO UNITARIO (5)	UNIDAD DE MEDIDA (6)	MONTO (7)
Categoría: 1241-9 Partida genérica: 519 - Otros Mobiliarios y Equipos de Administración					
5191000002-1	ANUNCIO	1	\$0.00	Pieza	\$0.00
	Total Categoría: 1241-9	1			\$0.00
	Total Grupo: 1241	173			\$1,021,719.29
Grupo: 1242					
Categoría: 1242-1 Partida genérica: 521 - Equipos y Aparatos Audiovisuales					
5211000004-1	CAMARA DE VIDEO	1	\$27,241.60	Pieza	\$27,241.60
5211000005-1	CAMARA DE VIDEO DIGITAL	1	\$5,999.00	Pieza	\$5,999.00
5211000006-1	CAMARA FOTOGRAFICA DIGITAL	1	\$11,574.71	Pieza	\$11,574.71
5211000006-2	CAMARA FOTOGRAFICA DIGITAL	1	\$22,284.92	Pieza	\$22,284.92
5211000007-1	APARATO TELEFONICO CELULAR	1	\$3,467.01	Pieza	\$3,467.01
5211000007-10	APARATO TELEFONICO CELULAR	1	\$3,467.01	Pieza	\$3,467.01
5211000007-11	APARATO TELEFONICO CELULAR	1	\$3,467.01	Pieza	\$3,467.01
5211000007-12	APARATO TELEFONICO CELULAR	1	\$3,467.01	Pieza	\$3,467.01
5211000007-13	APARATO TELEFONICO CELULAR	1	\$3,467.01	Pieza	\$3,467.01
5211000007-14	APARATO TELEFONICO CELULAR	1	\$3,467.01	Pieza	\$3,467.01
5211000007-15	APARATO TELEFONICO CELULAR	1	\$3,467.01	Pieza	\$3,467.01
5211000007-16	APARATO TELEFONICO CELULAR	1	\$3,467.01	Pieza	\$3,467.01
5211000007-17	APARATO TELEFONICO CELULAR	1	\$3,467.01	Pieza	\$3,467.01
5211000007-18	APARATO TELEFONICO CELULAR	1	\$3,467.01	Pieza	\$3,467.01
5211000007-19	APARATO TELEFONICO CELULAR	1	\$3,467.01	Pieza	\$3,467.01
5211000007-2	APARATO TELEFONICO CELULAR	1	\$3,467.01	Pieza	\$3,467.01
5211000007-20	APARATO TELEFONICO CELULAR	1	\$3,467.01	Pieza	\$3,467.01
5211000007-3	APARATO TELEFONICO CELULAR	1	\$3,467.01	Pieza	\$3,467.01
5211000007-4	APARATO TELEFONICO CELULAR	1	\$3,467.01	Pieza	\$3,467.01
5211000007-5	APARATO TELEFONICO CELULAR	1	\$3,467.01	Pieza	\$3,467.01
5211000007-6	APARATO TELEFONICO CELULAR	1	\$3,467.01	Pieza	\$3,467.01
5211000007-7	APARATO TELEFONICO CELULAR	1	\$3,467.01	Pieza	\$3,467.01
5211000007-8	APARATO TELEFONICO CELULAR	1	\$3,467.01	Pieza	\$3,467.01



CONSEJO POTOSINO DE CIENCIA Y TECNOLOGIA (COPOCYT)
SAN LUIS POTOSI

Libro de Inventario de Bienes Muebles e Inmuebles
Al 31 de octubre de 2023

Usr 01
Rep: rptActivosConac1

Fecha y 03/nov./2023
hora de Impresión 12:45 p. m.
Página: 8 de 11

CIFRAS EN PESOS Y CENTAVOS
(1)

NÚMERO DE INVENTARIO (2)	DESCRIPCIÓN (3)	CANTIDAD (4)	COSTO UNITARIO (5)	UNIDAD DE MEDIDA (6)	MONTO (7)
5211000007-9	APARATO TELEFONICO CELULAR	1	\$3,467.01	Pieza	\$3,467.01
Total Categoría:		1242-1	24		\$136,440.43
Categoría: 1242-9 Partida genérica: 511 - Otro Mobiliario y Equipo Educacional y Recreativo					
5111000019-23	MESA DE JUNTA O DE TRABAJO	1	\$160,080.00	Pieza	\$160,080.00
5111000036-1	VENTILADOR DE TORRE	1	\$9,280.00	Pieza	\$9,280.00
5151000007-4	EQUIPO DE COMPUTO	1	\$34,272.20	Pieza	\$34,272.20
5151000007-5	EQUIPO DE COMPUTO	1	\$34,272.20	Pieza	\$34,272.20
5151000013-1	EQUIPO DE EDICION DE AUDIO Y VIDEO PORTATIL	1	\$312,089.42	Pieza	\$312,089.42
5151000018-4	NO BREAK FUENTE DE PODER ININTERRUMPIDA	1	\$23,117.64	Pieza	\$23,117.64
5151000018-5	NO BREAK FUENTE DE PODER ININTERRUMPIDA	1	\$23,117.64	Pieza	\$23,117.64
5151000021-1	SISTEMA DE VIDEOCONFERENCIA (VIEW STATION)	1	\$487,200.00	Pieza	\$487,200.00
5151000022-1	SISTEMA INALAMBRICO PARA MICROFONOS	1	\$51,560.56	Pieza	\$51,560.56
5151000026-1	UNIDAD EXTERNA DISCO DURO	1	\$7,900.01	Pieza	\$7,900.01
5211000002-1	DRONE FOTOGRAFOMETRICO	1	\$26,379.03	Pieza	\$26,379.03
5291000002-1	CDV PLAYER	1	\$7,360.00	Pieza	\$7,360.00
5291000003-1	APARATO DE BLUE-RAY	1	\$2,390.00	Pieza	\$2,390.00
5291000004-1	BAFLE CON BOCINA	1	\$3,590.00	Pieza	\$3,590.00
5291000004-2	BAFLE CON BOCINA	1	\$22,596.00	Pieza	\$22,596.00
5291000006-1	BANCA 5 PLAZAS (VISITA)	1	\$45,240.00	Pieza	\$45,240.00
5291000006-2	BANCA 5 PLAZAS (VISITA)	1	\$45,240.00	Pieza	\$45,240.00
5291000007-1	BOCINA	1	\$19,299.94	Pieza	\$19,299.94
5291000007-2	BOCINA	1	\$3,500.00	Pieza	\$3,500.00
5291000007-3	BOCINA	1	\$3,500.00	Pieza	\$3,500.00
5291000007-4	BOCINA	1	\$5,591.20	Pieza	\$5,591.20
5291000007-5	BOCINA	1	\$5,591.20	Pieza	\$5,591.20
5291000008-1	CAMARA FOTOGRAFICA DIGITAL	1	\$22,500.06	Pieza	\$22,500.06
5291000009-1	CAMION VAGON DE LA CIENCIA	1	\$6,863.00	Pieza	\$6,863.00
5291000010-1	EQUIPO DE MEDICION	1	\$4,146.74	Pieza	\$4,146.74
5291000011-1	ESCULTURA	1	\$950,000.00	Pieza	\$950,000.00
5291000012-1	ESPEJO 3D	1	\$3,000.00	Pieza	\$3,000.00



CONSEJO POTOSINO DE CIENCIA Y TECNOLOGIA (COPOCYT)
SAN LUIS POTOSI

Libro de Inventario de Bienes Muebles e Inmuebles
Al 31 de octubre de 2023

Usu: 01
Rep: rptActivosConac1

Fecha y 03/nov./2023
hora de Impresión 12:45 p. m.
Página: 9 de: 11

CIFRAS EN PESOS Y CENTAVOS
(1)

NÚMERO DE INVENTARIO (2)	DESCRIPCIÓN (3)	CANTIDAD (4)	COSTO UNITARIO (5)	UNIDAD DE MEDIDA (6)	MONTO (7)
5291000012-2	ESPEJO 3D	1	\$10,513.00	Pieza	\$10,513.00
5291000013-1	GENERADOR DE CORRIENTE	1	\$14,000.00	Pieza	\$14,000.00
5291000014-1	INSTRUMENTO DE LABORATORIO	1	\$6,220.11	Pieza	\$6,220.11
5291000014-10	INSTRUMENTO DE LABORATORIO	1	\$274,949.60	Pieza	\$274,949.60
5291000014-11	INSTRUMENTO DE LABORATORIO	1	\$141,155.03	Pieza	\$141,155.03
5291000014-2	INSTRUMENTO DE LABORATORIO	1	\$6,220.11	Pieza	\$6,220.11
5291000014-3	INSTRUMENTO DE LABORATORIO	1	\$4,146.74	Pieza	\$4,146.74
5291000014-4	INSTRUMENTO DE LABORATORIO	1	\$7,878.80	Pieza	\$7,878.80
5291000014-5	INSTRUMENTO DE LABORATORIO	1	\$7,878.80	Pieza	\$7,878.80
5291000014-6	INSTRUMENTO DE LABORATORIO	1	\$7,878.80	Pieza	\$7,878.80
5291000014-7	INSTRUMENTO DE LABORATORIO	1	\$7,878.80	Pieza	\$7,878.80
5291000014-8	INSTRUMENTO DE LABORATORIO	1	\$108,064.04	Pieza	\$108,064.04
5291000014-9	INSTRUMENTO DE LABORATORIO	1	\$37,113.32	Pieza	\$37,113.32
5291000015-1	INSTRUMENTO DE MEDICION	1	\$29,027.18	Pieza	\$29,027.18
5291000015-2	INSTRUMENTO DE MEDICION	1	\$6,220.11	Pieza	\$6,220.11
5291000015-3	INSTRUMENTO DE MEDICION	1	\$6,220.11	Pieza	\$6,220.11
5291000015-4	INSTRUMENTO DE MEDICION	1	\$12,025.55	Pieza	\$12,025.55
5291000015-5	INSTRUMENTO DE MEDICION	1	\$20,737.70	Pieza	\$20,737.70
5291000015-6	INSTRUMENTO DE MEDICION	1	\$4,146.74	Pieza	\$4,146.74
5291000015-7	INSTRUMENTO DE MEDICION	1	\$312,249.52	Pieza	\$312,249.52
5291000016-1	INTERFAZ DE RED	1	\$12,551.20	Pieza	\$12,551.20
5291000017-1	JUEGO INFANTIL JUEGO INFLABLE CON MOTOR	1	\$105,286.20	Pieza	\$105,286.20
5291000018-1	LENTE OCULAR	1	\$54,366.88	Pieza	\$54,366.88
5291000019-1	MAMPARA O PORTA-ANUNCIOS	1	\$83,490.00	Pieza	\$83,490.00
5291000020-1	MEZCLADORA DE LINEA DE AUDIO	1	\$8,900.00	Pieza	\$8,900.00
5291000021-1	MICROFONO INALAMBRICO	1	\$1,288.42	Pieza	\$1,288.42
5291000021-2	MICROFONO INALAMBRICO	1	\$9,499.98	Pieza	\$9,499.98
5291000022-1	MICROFONO	1	\$1,399.00	Pieza	\$1,399.00
5291000023-1	MONITOR	1	\$3,317.60	Pieza	\$3,317.60
5291000024-1	MUEBLE DE PISO	1	\$33,408.00	Pieza	\$33,408.00



**CONSEJO POTOSINO DE CIENCIA Y TECNOLOGIA (COPOCYT)
SAN LUIS POTOSI**

**Libro de Inventario de Bienes Muebles e Inmuebles
Al 31 de octubre de 2023**

Fecha y 03/nov./2023
hora de Impresión 12:45 p. m.
Página: 10 de: 11

Usr: 01
Rep rptActivosConac1

**CIFRAS EN PESOS Y CENTAVOS
(1)**

NÚMERO DE INVENTARIO (2)	DESCRIPCIÓN (3)	CANTIDAD (4)	COSTO UNITARIO (5)	UNIDAD DE MEDIDA (6)	MONTO (7)
5291000024-2	MUEBLE DE PISO	1	\$13,920.00	Pieza	\$13,920.00
5291000024-3	MUEBLE DE PISO	1	\$13,920.00	Pieza	\$13,920.00
5291000026-1	OBTURADOR	1	\$24,630.00	Pieza	\$24,630.00
5291000027-1	PANTALLA	1	\$2,719.09	Pieza	\$2,719.09
5291000027-2	PANTALLA	1	\$6,229.20	Pieza	\$6,229.20
5291000027-3	PANTALLA	1	\$91,588.96	Pieza	\$91,588.96
5291000027-4	PANTALLA	1	\$20,507.64	Pieza	\$20,507.64
5291000027-5	PANTALLA	1	\$20,507.64	Pieza	\$20,507.64
5291000029-1	PROYECTOR	1	\$176,377.28	Pieza	\$176,377.28
5291000030-1	ROBOT EDUCATIVO	1	\$350,357.12	Pieza	\$350,357.12
5291000032-1	SOPORTE PARA MONITOR	1	\$3,712.00	Pieza	\$3,712.00
5291000033-1	TURBINA	1	\$3,000.00	Pieza	\$3,000.00
5291000033-2	TURBINA	1	\$3,000.00	Pieza	\$3,000.00
5291000033-3	TURBINA	1	\$5,800.00	Pieza	\$5,800.00
5291000033-4	TURBINA	1	\$5,800.00	Pieza	\$5,800.00
5291000034-1	VIDEOPROYECTOR PARA COMPUTADORA DATASHOW	1	\$5,777.00	Pieza	\$5,777.00
5291000034-2	VIDEOPROYECTOR PARA COMPUTADORA DATASHOW	1	\$19,847.50	Pieza	\$19,847.50
5291000034-3	VIDEOPROYECTOR PARA COMPUTADORA DATASHOW	1	\$31,552.00	Pieza	\$31,552.00
5291000034-4	VIDEOPROYECTOR PARA COMPUTADORA DATASHOW	1	\$31,552.00	Pieza	\$31,552.00
5291000034-5	VIDEOPROYECTOR PARA COMPUTADORA DATASHOW	1	\$14,240.00	Pieza	\$14,240.00
5291000035-1	INVERSOR DE CORRIENTE	1	\$3,782.30	Pieza	\$3,782.30
5291000036-1	PLANTA ELECTRICA	1	\$17,644.76	Pieza	\$17,644.76
Total Categoría:		1242-9	79		\$4,624,172.67
Total Grupo:		1242	103		\$4,660,613.10

Grupo: 1244

Categoría: 1244-1 Partida genérica: 541 - Vehículos y Equipo Terrestre

5411000002-1	AUTOMOVIL BORA	1	\$203,000.00	Pieza	\$203,000.00
5411000003-1	CAMIONETA TRAX	1	\$303,746.00	Pieza	\$303,746.00
5411000004-1	CAMIONETA NISSAN	1	\$180,000.00	Pieza	\$180,000.00



**CONSEJO POTOSINO DE CIENCIA Y TECNOLOGIA (COPOCYT)
SAN LUIS POTOSI**

**Libro de Inventario de Bienes Muebles e Inmuebles
Al 31 de octubre de 2023**

Usr: 01
Rep: rptActivosConac1

Fecha y hora de Impresión: 03/nov/2023 12:45 p. m.
Página: 11 de 11

**CIFRAS EN PESOS Y CENTAVOS
(1)**

NÚMERO DE INVENTARIO (2)	DESCRIPCIÓN (3)	CANTIDAD (4)	COSTO UNITARIO (5)	UNIDAD DE MEDIDA (6)	MONTO (7)
5411000005-1	CAJA SECA NISSAN	1	\$36,656.00	Pieza	\$36,656.00
5411000006-1	CAMIONETA HIACE	1	\$487,200.00	Pieza	\$487,200.00
	Total Categoría:	1244-1			\$1,210,602.00
	Total Grupo:	1244			\$1,210,602.00

Grupo: 1246

Categoría: 1246-4 Partida genérica: 564 - Sistemas de Aire Acondicionado, Calefacción y de Refrigeración Industrial y Comercial

5641000001-1	AIRE ACONDICIONADO	1	\$12,672.30	Pieza	\$12,672.30
5641000002-1	ACONDICIONADOR DE AIRE	1	\$14,500.00	Pieza	\$14,500.00
5641000002-2	ACONDICIONADOR DE AIRE	1	\$14,500.00	Pieza	\$14,500.00
5641000002-3	ACONDICIONADOR DE AIRE	1	\$6,380.00	Pieza	\$6,380.00
	Total Categoría:	1246-4			\$48,052.30
	Total Grupo:	1246			\$48,052.30

Grupo: 1251

Categoría: 1251 Partida genérica: 591 Software

5911000001-1	LICENCIA DE SOFTWARE	1	\$5,697.00	Pieza	\$5,697.00
5911000001-2	LICENCIA DE SOFTWARE	1	\$4,995.00	Pieza	\$4,995.00
5911000001-3	LICENCIA DE SOFTWARE	1	\$4,995.00	Pieza	\$4,995.00
5911000001-4	LICENCIA DE SOFTWARE	1	\$5,697.00	Pieza	\$5,697.00
5911000001-5	LICENCIA DE SOFTWARE	1	\$5,697.00	Pieza	\$5,697.00
5911000001-6	LICENCIA DE SOFTWARE	1	\$5,702.00	Pieza	\$5,702.00
5911000001-7	LICENCIA DE SOFTWARE	1	\$14,616.00	Pieza	\$14,616.00
5911000001-8	LICENCIA DE SOFTWARE	1	\$14,616.00	Pieza	\$14,616.00
	Total Categoría:	1251			\$62,015.00
	Total Grupo:	1251			\$62,015.00

Número Total de Bienes: 293

Total de Montos: \$7,003,001.69

~ RELACIÓN

DE BIENES

~ INMUEBLES



CONSEJO POTOSINO DE CIENCIA Y TECNOLOGIA (COPOCYT)
SAN LUIS POTOSI

Libro de Inventario de Bienes Muebles e Inmuebles
Al 31 de octubre de 2023

Usu: 01
Rep: rptActivosConac1

Fecha y hora de Impresión: 03/nov./2023 12:47 p. m.
Página: 1 de 1

CIFRAS EN PESOS Y CENTAVOS
(1)

NÚMERO DE INVENTARIO (2)	DESCRIPCIÓN (3)	CANTIDAD (4)	COSTO UNITARIO (5)	UNIDAD DE MEDIDA (6)	MONTO (7)
Grupo: 1231					
Categoría: 1231 Partida genérica: 010 Terrenos					
0101000001-1	TERRENO CRICYTI	1	\$13,953,950.00	Pieza	\$13,953,950.00
0101000001-1	TERRENO ALEDAÑO	1	\$2,694,000.00	Pieza	\$2,694,000.00
	Total Categoría:	1231			\$16,647,950.00
	Total Grupo:	1231			\$16,647,950.00
Grupo: 1233					
Categoría: 1233 Partida genérica: 030 Edificios no Habitacionales					
0302011001-1	CRICYTI	1	\$4,314,696.83	Pieza	\$4,314,696.83
0302011001-2	CRICYTI	1	\$68,665.80	Pieza	\$68,665.80
0302011020-1	OFICINAS ADMINISTRATIVAS	1	\$2,388,505.50	Pieza	\$2,388,505.50
0302011020-2	OFICINAS ADMINISTRATIVAS	1	\$628,047.89	Pieza	\$628,047.89
	Total Categoría:	1233			\$7,399,915.82
	Total Grupo:	1233			\$7,399,915.82
Grupo: 1239					
Categoría: 1239 Partida genérica: 589 Otros Bienes Inmuebles					
5891000001-1	ACONDICIONAMIENTO EXTERIOR	1	\$520,674.28	Pieza	\$520,674.28
5891000001-2	ACONDICIONAMIENTO EXTERIOR	1	\$524,015.81	Pieza	\$524,015.81
5891000001-3	ACONDICIONAMIENTO EXTERIOR	1	\$1,071,409.92	Pieza	\$1,071,409.92
5891000002-1	JARDIN DEL DESIERTO	1	\$321,305.99	Pieza	\$321,305.99
	Total Categoría:	1239			\$2,437,406.00
	Total Grupo:	1239			\$2,437,406.00
Número Total de Bienes:		10	Total de Montos:		\$26,485,271.82

CONSEJO POTOSINO DE CIENCIA Y TECNOLOGIA (COPOCYT)
Endeudamiento Neto
Del 1 de Enero al 31 de Octubre de 2023

Identificación de Crédito o Instrumento	Contratación / Colocación	Amortización	Endeudamiento Neto
	A	B	C = A - B
Créditos Bancarios			
			0
			0
			0
			0
			0
			0
			0
			0
			0
			0
			0
Total Créditos Bancarios	0	0	0
Otros Instrumentos de Deuda			
			0
			0
			0
			0
			0
			0
			0
			0
			0
			0
Total Otros Instrumentos de Deuda	0	0	0
TOTAL	0	0	0


 DRA. ROSALBA MEDINA RIVERA
 DIRECTORA GENERAL


 C.P. LINDA VICTORIA MENDOZA BERNAL
 DIR. DE ADMINISTRACIÓN Y FINANZAS

CONSEJO POTOSINO DE CIENCIA Y TECNOLOGIA (COPOCYT)
Intereses de la Deuda
Del 1 de Enero al 31 de Octubre de 2023

Identificación de Crédito o Instrumento	Devengado	Pagado
Créditos Bancarios		
Total de intereses de Créditos Bancarios	0	0
Otros Instrumentos de Deuda		
Total de intereses de Otros Instrumentos de Deuda	0	0
TOTAL	0	0


 DRA. ROSALBA MEDINA RIVERA
 DIRECTORA GENERAL


 C.P. LINDA VICTORIA MENDOZA BERNAL
 DIR. DE ADMINISTRACIÓN Y FINANZAS

CONSEJO POTOSINO DE CIENCIA Y TECNOLOGIA (COPOCYT)
Indicadores de Postura Fiscal
Del 1 de Enero al 31 de Octubre de 2023
(Cifras en pesos)

Concepto	Estimado/Aprobado	Devergado	Recaudado/Pagos
I. Ingresos Presupuestarios	10,230,154	29,732,619	29,732,619
1. Ingresos del Gobierno de la Entidad Federativa	0	0	0
2. Ingresos del Sector Paraestatal	10,230,154	29,732,619	29,732,619
II. Egresos Presupuestarios	9,425,054	9,029,206	8,568,312
3. Egresos del Gobierno de la Entidad Federativa	0	0	0
4. Egresos del Sector Paraestatal	9,425,054	9,029,206	8,568,312
III. Balance Presupuestario (Superávit o Déficit) (III = I - II)	805,100	20,703,413	21,164,307

Concepto	Estimado/Aprobado	Devergado	Recaudado/Pagos
III. Balance presupuestario (Superávit o Déficit)	805,100	20,703,413	21,164,307
IV. Intereses, Comisiones y Gastos de la Deuda	0	0	0
V. Balance Primario (Superávit o Déficit) (V= III + IV)	805,100	20,703,413	21,164,307

Concepto	Estimado/Aprobado	Devergado	Recaudado/Pagos
A. Financiamiento	0	0	0
B. Amortización de la deuda	0	0	0
C. Financiamiento Neto	0	0	0


 DRA. ROSALBA MEDINA RIVERA
 DIRECTORA GENERAL


 C.P. LINDA VICTORIA MENDOZA BERNAL
 DIR. DE ADMINISTRACIÓN Y FINANZAS

CONSEJO POTOSINO DE CIENCIA Y TECNOLOGIA
Relación cuentas bancarias productivas específicas
Al 31 de octubre de 2023

Fondo, Programa, Convenio	Datos de la cuenta bancaria	
	Institución bancaria	Número de cuenta
FAIDISESLP	Banco del Bajío, S.A.	006452221
Fideicomiso 23871	Banco del Bajío, S.A.	026703355

**Relacion de Esquemas Bursatiles y de Coberturas Financieras
Del 1 de enero al 31 de octubre de 2023
(Pesos)**

Ente Público: CONSEJO POTOSINO DE CIENCIA Y TECNOLOGIA

No aplica

"BAJO PROTESTA DE DECIR VERDAD DECLARAMOS QUE LOS ESTADOS FINANCIEROS Y SUS NOTAS, SON RAZONABLEMENTE CORRECTOS Y SON RESPONSABILIDAD DEL EMISOR".



DRA. ROSALBA MEDINA RIVERA
DIRECTORA GENERAL



C.P. LINDA VICTORIA MENDOZA BERNAL
DIRECTOR DE ADMINISTRACIÓN Y FINANZAS