




**POTOSÍ**  
PARA LOS POTOSINOS  
GOBIERNO DEL ESTADO 2021-2027

**COPOCYT**  
CONSEJO POTOSINO DE CIENCIA  
Y TECNOLOGÍA



Dirección de Administración y Finanzas  
No. de Oficio: DAF-0044/2023  
Asunto: Entrega Estados Financieros.



San Luis Potosí, S.L.P., a 07 de agosto de 2023.

**C.P. JOSÉ LUIS GONZÁLEZ ACOSTA**  
**DIRECTOR DE CONTABILIDAD GUBERNAMENTAL**  
**SECRETARÍA DE FINANZAS**  
**PRESENTE.**


**CON AT'N. A: C.P. SALETA GOVEA**

Me dirijo a Usted de la manera más atenta con el propósito de enviar los Estados Financieros y Conciliaciones Bancarias del Consejo Potosino de Ciencia y Tecnología (COPOCYT), correspondiente al mes de julio del presente ejercicio.

Reciba un cordial saludo.


**ATENTAMENTE**

**C.P. LINDA VICTORIA MENDOZA BERNAL**  
**DIRECTORA DE ADMINISTRACIÓN Y FINANZAS**



C. DRA. ROSALBA MEDINA RIVERA. Directora General del COPOCYT.  
ARCHIVO / MINUTARIO  
CP'LVMB/cp'edsh

"2023, Año del Centenario del Voto de las Mujeres en San Luis Potosí, Precursor Nacional"



CONSEJO POTOSINO DE CIENCIA Y TECNOLOGIA (COPOCYT)

Estado de Actividades

Del 1 de Enero al 31 de Julio de 2023

(Cifras en Pesos)

Concepto	2023	2022
<b>INGRESOS Y OTROS BENEFICIOS</b>		
Ingresos de Gestión	29,000	23,675
Impuestos	0	0
Cuotas y Aportaciones de Seguridad Social	0	0
Contribuciones de Mejoras	0	0
Derechos	0	0
Productos	0	0
Aprovechamientos	0	0
Ingresos por Venta de Bienes y Prestación de Servicios	29,000	23,675
Participaciones, Aportaciones, Convenios, Incentivos Derivados de la Colaboración Fiscal, Fondos Distintos de Aportaciones, Transferencias, Asignaciones, Subsidios y Subvenciones, y Pensiones y Jubilaciones	11,067,773	23,243,740
Participaciones, Aportaciones, Convenios, Incentivos Derivados de la Colaboración Fiscal y Fondos Distintos de Aportaciones	3,000,000	0
Transferencias, Asignaciones, Subsidios y Subvenciones, y Pensiones y Jubilaciones	8,067,773	23,243,740
Otros Ingresos y Beneficios	1,065,066	1,007,431
Ingresos Financieros	1,065,055	603,277
Incremento por Variación de Inventarios	0	0
Disminución del Exceso de Estimaciones por Pérdida o Deterioro u Obsolescencia	0	0
Disminución del Exceso de Provisiones	0	0
Otros Ingresos y Beneficios Varios	0	1,004,154
<b>Total de Ingresos y Otros Beneficios</b>	<b>12,761,828</b>	<b>24,974,846</b>
<b>GASTOS Y OTRAS PÉRDIDAS</b>		
Gastos de Funcionamiento	2,566,402	3,403,907
Servicios Personales	2,060,590	2,849,029
Materiales y Suministros	35,102	98,994
Servicios Generales	470,310	455,884
Transferencias, Asignaciones, Subsidios y Otras Ayudas	320,147	0
Transferencias Internas y Asignaciones al Sector Público	0	0
Transferencias al Resto del Sector Público	0	0
Subsidios y Subvenciones	0	0
Ayudas Sociales	320,147	0
Pensiones y Jubilaciones	0	0
Transferencias a Fideicomisos, Mandatos y Contratos Análogos	0	0
Transferencias a la Seguridad Social	0	0
Donativos	0	0
Transferencias al Exterior	0	0
Participaciones y Aportaciones	0	0
Participaciones	0	0
Aportaciones	0	0
Convenios	0	0
Intereses, Comisiones y Otros Gastos de la Deuda Pública	0	0
Intereses de la Deuda Pública	0	0
Comisiones de la Deuda Pública	0	0
Gastos de la Deuda Pública	0	0
Costo por Coberturas	0	0
Apoyos Financieros	0	0
Otros Gastos y Pérdidas Extraordinarias	0	0
Estimaciones, Depreciaciones, Deterioros, Obsolescencia y Amortizaciones	0	0
Provisiones	0	0
Disminución de Inventarios	0	0
Otros Gastos	0	0
Inversión Pública	0	0
Inversión Pública no Capitalizable	0	0
<b>Total de Gastos y Otras Pérdidas</b>	<b>2,886,549</b>	<b>3,403,907</b>
<b>Resultados del Ejercicio (Ahorro/Desahorro)</b>	<b>9,875,279</b>	<b>21,470,939</b>

Bajo protesta de decir verdad declaramos que los Estados Financieros y sus notas, son razonablemente correctos y son responsabilidad del emisor.

  
 DRA. ROSALBA MEDINA RIVERA  
 DIRECTORA GENERAL

  
 C.P. LINDA VICTORIA MENDOZA BERNAL  
 DIR. DE ADMINISTRACIÓN Y FINANZAS

**CONSEJO POTOSINO DE CIENCIA Y TECNOLOGIA (COPOCYT)**  
**Estado de Situación Financiera**  
**Al 31 de Julio de 2023**  
**(Cifras en Pesos)**

Concepto	2023	2022	Concepto	2023	2022
<b>ACTIVO</b>			<b>PASIVO</b>		
<b>Activo Circulante</b>			<b>Pasivo Circulante</b>		
Efectivo y Equivalentes	47,507,501	39,638,373	Cuentas por Pagar a Corto Plazo	396,014	789,185
Derechos a Recibir Efectivo o Equivalentes	185	603	Documentos por Pagar a Corto Plazo	0	0
Derechos a Recibir Bienes o Servicios	0	0	Porción a Corto Plazo de la Deuda Pública a Largo Plazo	0	0
Inventarios	0	0	Títulos y Valores a Corto Plazo	0	0
Almacenes	0	0	Pasivos Diferidos a Corto Plazo	0	0
Estimación por Pérdida o Deterioro de Activos Circulantes	0	0	Fondos y Bienes de Terceros en Garantía y/o Administración a Corto Plazo	0	0
Otros Activos Circulantes	11,108	11,108	Provisiones a Corto Plazo	0	0
<b>Total de Activos Circulantes</b>	<b>47,518,794</b>	<b>39,650,084</b>	Otros Pasivos a Corto Plazo	0	0
<b>Activo No Circulante</b>			<b>Total de Pasivos Circulantes</b>	<b>396,014</b>	<b>789,185</b>
Inversiones Financieras a Largo Plazo	0	0	<b>Pasivo No Circulante</b>		
Derechos a Recibir Efectivo o Equivalentes a Largo Plazo	0	0	Cuentas por Pagar a Largo Plazo	0	0
Bienes Inmuebles, Infraestructura y Construcciones en Proceso	26,485,272	26,485,272	Documentos por Pagar a Largo Plazo	0	0
Bienes Muebles	4,138,271	6,983,044	Deuda Pública a Largo Plazo	0	0
Activos Intangibles	32,783	183,658	Pasivos Diferidos a Largo Plazo	0	0
Depreciación, Deterioro y Amortización Acumulada de Bienes	-7,794,026	-6,500,438	Fondos y Bienes de Terceros en Garantía y/o en Administración a Largo Plazo	0	0
Activos Diferidos	58,643,794	53,570,773	Provisiones a Largo Plazo	0	0
Estimación por Pérdida o Deterioro de Activos no Circulantes	0	0	<b>Total de Pasivos No Circulantes</b>	<b>0</b>	<b>0</b>
Otros Activos no Circulantes	2,831,948	0	<b>Total del Pasivo</b>	<b>396,014</b>	<b>789,185</b>
<b>Total de Activos No Circulantes</b>	<b>84,338,041</b>	<b>80,722,308</b>	<b>HACIENDA PÚBLICA/PATRIMONIO</b>		
<b>Total del Activo</b>	<b>131,856,836</b>	<b>120,372,392</b>	<b>Hacienda Pública/Patrimonio Contribuido</b>	<b>8,486,820</b>	<b>7,482,666</b>
			Aportaciones	4,788,666	4,788,666
			Donaciones de Capital	3,698,154	2,694,000
			Actualización de la Hacienda Pública /Patrimonio	0	0
			<b>Hacienda Pública/Patrimonio Generado</b>	<b>122,974,001</b>	<b>112,100,641</b>
			Resultados del Ejercicio (Ahorro/Desahorro)	9,875,279	21,470,939
			Resultados de Ejercicios Anteriores	97,918,247	74,719,916
			Revalúos	9,381,874	9,381,874
			Reservas	-209,234	-209,234
			Rectificaciones de Resultados de Ejercicios Anteriores	6,007,836	6,738,046
			<b>Exceso o Insuficiencia en la Actualización de la Hacienda Pública/Patrimonio</b>	<b>0</b>	<b>0</b>
			Resultado por Posición Monetaria	0	0
			Resultado por Tenencia de Activos no Monetarios	0	0
			<b>Total Hacienda Pública/Patrimonio</b>	<b>131,460,821</b>	<b>119,583,207</b>
			<b>Total del Pasivo y Hacienda Pública /Patrimonio</b>	<b>131,856,836</b>	<b>120,372,392</b>

Bajo protesta de decir verdad declaramos que los Estados Financieros y sus notas, son razonablemente correctos y son responsabilidad del emisor.

  
**DRA. ROSALBA MEDINA RIVERA**  
DIRECTORA GENERAL

  
**C.P. LINDA VICTORIA MENDOZA BERNAL**  
DIR. DE ADMINISTRACIÓN Y FINANZAS

CONSEJO POTOSINO DE CIENCIA Y TECNOLOGIA (COPOCYT)

Estado de Variación en la Hacienda Pública

Del 1 de Enero al 31 de Julio de 2023

(Cifras en Pesos)

Concepto	Hacienda Pública / Patrimonio Contribuido	Hacienda Pública / Patrimonio Generado de Ejercicios Anteriores	Hacienda Pública / Patrimonio Generado del Ejercicio	Exceso o Insuficiencia en la Actualización de la Hacienda Pública / Patrimonio	TOTAL
<b>Hacienda Pública/ Patrimonio Contribuido Neto de 2022</b>	<b>7,482,666</b>				<b>7,482,666</b>
Aportaciones	4,788,666	0	0	0	4,788,666
Donaciones de Capital	2,694,000	0	0	0	2,694,000
Actualización de la Hacienda Pública/Patrimonio	0	0	0	0	0
<b>Hacienda Pública/Patrimonio Generado Neto de 2022</b>		<b>90,629,602</b>	<b>21,470,939</b>		<b>112,100,541</b>
Resultados del Ejercicio (Ahorro/Desahorro)	0	0	21,470,939	0	21,470,939
Resultados de Ejercicios Anteriores	0	74,718,916	0	0	74,718,916
Revalúos	0	9,381,874	0	0	9,381,874
Reservas	0	-209,234	0	0	-209,234
Rectificaciones de Resultados de Ejercicios Anteriores	0	6,738,046	0	0	6,738,046
<b>Exceso o Insuficiencia en la Actualización de la Hacienda Pública/Patrimonio Neto de 2022</b>				<b>0</b>	<b>0</b>
Resultado por Posición Monetaria	0	0	0	0	0
Resultado por Tenencia de Activos no Monetarios	0	0	0	0	0
<b>Hacienda Pública/Patrimonio Neto Final de 2022</b>	<b>7,482,666</b>	<b>90,629,602</b>	<b>21,470,939</b>	<b>0</b>	<b>119,583,207</b>
<b>Cambios en la Hacienda Pública/Patrimonio Contribuido Neto de 2023</b>	<b>1,004,154</b>				<b>1,004,154</b>
Aportaciones	0	0	0	0	0
Donaciones de Capital	1,004,154	0	0	0	1,004,154
Actualización de la Hacienda Pública/Patrimonio	0	0	0	0	0
<b>Variaciones de la Hacienda Pública/Patrimonio Generado Neto de 2023</b>		<b>23,199,330</b>	<b>-12,325,870</b>		<b>10,873,460</b>
Resultados del Ejercicio (Ahorro/Desahorro)	0	0	9,875,279	0	9,875,279
Resultados de Ejercicios Anteriores	0	23,199,330	-21,470,939	0	1,728,391
Revalúos	0	0	0	0	0
Reservas	0	0	0	0	0
Rectificaciones de Resultados de Ejercicios Anteriores	0	0	-730,211	0	-730,211
<b>Cambios en el Exceso o Insuficiencia en la Actualización de la Hacienda Pública/Patrimonio Neto de 2023</b>				<b>0</b>	<b>0</b>
Resultado por Posición Monetaria	0	0	0	0	0
Resultado por Tenencia de Activos no Monetarios	0	0	0	0	0
<b>Hacienda Pública/Patrimonio Neto Final de 2023</b>	<b>8,486,820</b>	<b>113,828,933</b>	<b>9,145,069</b>	<b>0</b>	<b>131,460,821</b>

Bajo protesta de decir verdad declaramos que los Estados Financieros y sus notas, son razonablemente correctos y son responsabilidad del emisor.



DRA. ROSALBA MEDINA RIVERA  
DIRECTORA GENERAL



C.P. LINDA VICTORIA MENDOZA BERNAL  
DIR. DE ADMINISTRACIÓN Y FINANZAS

CONSEJO POTOSINO DE CIENCIA Y TECNOLOGIA (COPOCYT)

Estado de Cambios en la Situación Financiera

Del 1 de Enero al 31 de Julio de 2023

(Cifras en Pesos)

Concepto	Origen	Aplicación
<b>ACTIVO</b>	<b>4,289,654</b>	<b>15,774,096</b>
<b>Activo Circulante</b>	<b>418</b>	<b>7,869,127</b>
Efectivo y Equivalentes	0	7,869,127
Derechos a Recibir Efectivo o Equivalentes	418	0
Derechos a Recibir Bienes o Servicios	0	0
Inventarios	0	0
Almacenes	0	0
Estimación por Pérdida o Deterioro de Activos Circulantes	0	0
Otros Activos Circulantes	0	0
<b>Activo No Circulante</b>	<b>4,289,236</b>	<b>7,904,969</b>
Inversiones Financieras a Largo Plazo	0	0
Derechos a Recibir Efectivo o Equivalentes a Largo Plazo	0	0
Bienes Inmuebles, Infraestructura y Construcciones en Proceso	0	0
Bienes Muebles	2,844,774	0
Activos Intangibles	150,875	0
Depreciación, Deterioro y Amortización Acumulada de Bienes	1,293,588	0
Activos Diferidos	0	5,073,021
Estimación por Pérdida o Deterioro de Activos no Circulantes	0	0
Otros Activos no Circulantes	0	2,831,948
<b>PASIVO</b>	<b>0</b>	<b>393,171</b>
<b>Pasivo Circulante</b>	<b>0</b>	<b>393,171</b>
Cuentas por Pagar a Corto Plazo	0	393,171
Documentos por Pagar a Corto Plazo	0	0
Porción a Corto Plazo de la Deuda Pública a Largo Plazo	0	0
Títulos y Valores a Corto Plazo	0	0
Pasivos Diferidos a Corto Plazo	0	0
Fondos y Bienes de Terceros en Garantía y/o Administración a Corto Plazo	0	0
Provisiones a Corto Plazo	0	0
Otros Pasivos a Corto Plazo	0	0
<b>Pasivo No Circulante</b>	<b>0</b>	<b>0</b>
Cuentas por Pagar a Largo Plazo	0	0
Documentos por Pagar a Largo Plazo	0	0
Deuda Pública a Largo Plazo	0	0
Pasivos Diferidos a Largo Plazo	0	0
Fondos y Bienes de Terceros en Garantía y/o en Administración a Largo Plazo	0	0
Provisiones a Largo Plazo	0	0
<b>HACIENDA PÚBLICA/PATRIMONIO</b>	<b>24,203,484</b>	<b>12,325,870</b>
<b>Hacienda Pública/Patrimonio Contribuido</b>	<b>1,004,154</b>	<b>0</b>
Aportaciones	0	0
Donaciones de Capital	1,004,154	0
Actualización de la Hacienda Pública/Patrimonio	0	0
<b>Hacienda Pública/Patrimonio Generado</b>	<b>23,199,330</b>	<b>12,325,870</b>
Resultados del Ejercicio (Ahorro/Desahorro)	0	11,595,660
Resultados de Ejercicios Anteriores	23,199,330	0
Revalúos	0	0
Reservas	0	0
Rectificaciones de Resultados de Ejercicios Anteriores	0	730,211
<b>Exceso o Insuficiencia en la Actualización de la Hacienda Pública/Patrimonio</b>	<b>0</b>	<b>0</b>
Resultado por Posición Monetaria	0	0
Resultado por Tenencia de Activos no Monetarios	0	0

Bajo protesta de decir verdad declaramos que los Estados Financieros y sus notas, son razonablemente correctos y son responsabilidad del emisor.

  
 DRA. ROSALBA MEDINA RIVERA  
 DIRECTORA GENERAL

  
 C.P. LINDA VICTORIA MENDOZA BERNAL  
 DIR. DE ADMINISTRACIÓN Y FINANZAS

CONSEJO POTOSINO DE CIENCIA Y TECNOLOGIA (COPOCYT)

Estado de Flujos de Efectivo  
Del 1 de Enero al 31 de Julio de 2023  
(Cifras en Pesos)

Concepto	2023	2022
<b>Flujos de Efectivo de las Actividades de Operación</b>		
<b>Origen</b>	<b>12,761,828</b>	<b>24,874,846</b>
Impuestos	0	0
Cuotas y Aportaciones de Seguridad Social	0	0
Contribuciones de Mejoras	0	0
Derechos	0	0
Productos	0	0
Aprovechamientos	0	0
Ingresos por Venta de Bienes y Prestación de Servicios	1,694,055	1,631,105
Participaciones, Aportaciones, Convenios, Incentivos Derivados de la Colaboración Fiscal y Fondos Distintos de Aportaciones	3,000,000	0
Transferencias, Asignaciones, Subsidios y Subvenciones, y Pensiones y Jubilaciones	8,067,773	23,243,740
Otros Orígenes de Operación	0	0
<b>Aplicación</b>	<b>3,683,445</b>	<b>4,514,544</b>
Servicios Personales	2,052,175	2,840,122
Materiales y Suministros	35,102	93,803
Servicios Generales	449,102	415,898
Transferencias Internas y Asignaciones al Sector Público	0	0
Transferencias al Resto del Sector Público	0	0
Subsidios y Subvenciones	0	0
Ayudas Sociales	2,500	0
Pensiones y Jubilaciones	0	0
Transferencias a Fideicomisos, Mandatos y Contratos Análogos	0	0
Transferencias a la Seguridad Social	0	0
Donativos	0	0
Transferencias al Exterior	0	0
Participaciones	0	0
Aportaciones	0	0
Convenios	0	0
Otras Aplicaciones de Operación	1,144,566	1,164,721
<b>Flujos Netos de Efectivo por Actividades de Operación</b>	<b>9,078,383</b>	<b>20,360,302</b>
<b>Flujos de Efectivo de las Actividades de Inversión</b>		
<b>Origen</b>	<b>0</b>	<b>0</b>
Bienes Inmuebles, Infraestructura y Construcciones en Proceso	0	0
Bienes Muebles	0	0
Otros Orígenes de Inversión	0	0
<b>Aplicación</b>	<b>3,087,033</b>	<b>3,181,640</b>
Bienes Inmuebles, Infraestructura y Construcciones en Proceso	3,087,033	3,181,640
Bienes Muebles	0	0
Otras Aplicaciones de Inversión	0	0
<b>Flujos Netos de Efectivo por Actividades de Inversión</b>	<b>-3,087,033</b>	<b>-3,181,640</b>
<b>Flujos de Efectivo de las Actividades de Financiamiento</b>		
<b>Origen</b>	<b>0</b>	<b>0</b>
Endeudamiento Neto	0	0
Interno	0	0
Externo	0	0
Otros Orígenes de Financiamiento	0	0
<b>Aplicación</b>	<b>0</b>	<b>0</b>
Servicios de la Deuda	0	0
Interno	0	0
Externo	0	0
Otras Aplicaciones de Financiamiento	0	0
<b>Flujos Netos de Efectivo por Actividades de Financiamiento</b>	<b>0</b>	<b>0</b>
<b>Incremento/Disminución Neta en el Efectivo y Equivalentes al Efectivo</b>	<b>5,991,350</b>	<b>17,178,663</b>
<b>Efectivo y Equivalentes al Efectivo al Inicio del Ejercicio</b>	<b>41,516,150</b>	<b>22,459,711</b>
<b>Efectivo y Equivalentes al Efectivo al Final del Ejercicio</b>	<b>47,507,501</b>	<b>39,638,373</b>

Bajo protesta de decir verdad declaramos que los Estados Financieros y sus notas, son razonablemente correctos y son responsabilidad del emisor.

  
DRA. ROSALBA MEDINA RIVERA  
DIRECTORA GENERAL

  
C.P. LINDA VICTORIA MENDOZA BERNAL  
DIR. DE ADMINISTRACIÓN Y FINANZAS

**CONSEJO POTOSINO DE CIENCIA Y TECNOLOGÍA**  
**ESTADO DE SAN LUIS POTOSÍ**  
**NOTAS A LOS ESTADOS FINANCIEROS**

AL 31 DE JULIO DE 2023

a) NOTAS DE DESGLOSE

I) NOTAS AL ESTADO DE SITUACIÓN FINANCIERA

Activo

• Efectivo y Equivalentes

A continuación se relacionan las cuentas que integran el rubro de efectivo y equivalentes:

Concepto	2023	2022
BANCOS/TESORERÍA	\$ 1,834,503.12	\$ 545,846.34
INVERSIONES TEMPORALES (HASTA 3 MESES)	\$ 45,672,997.57	\$ 40,970,304.02
FONDOS CON AFECTACIÓN ESPECIFICA	\$ -	\$ -
<b>Suma</b>	<b>\$ 47,507,500.69</b>	<b>\$ 41,516,150.36</b>

Efectivo

Representa el monto en dinero propiedad del ente público en caja y aquel que está a su cuidado y administración

Concepto	Importe
CAJA CHICA	\$ -
<b>Suma</b>	<b>\$ -</b>

Bancos/Tesorería

Representa el monto de efectivo disponible propiedad de **ENTE/INSTITUTO**, en instituciones bancarias, su importe se integra por:

Banco	Importe
BANCO DEL BAJIO CTA. 3883, (SERVICIOS PERSONA)	\$ 69,207.78
BANCO DEL BAJIO CTA. 4030, (GASTO CORRIENTE)	\$ 326,790.77
BANCO DEL BAJIO CTA. 3958, (CAP. 6000 INVERSIONES)	\$ 5,257.48
BANCO DEL BAJIO 2221 (FAIDISESLP CHEQUES)	\$ 3,579.84
BANCO DEL BAJIO 1094 (FINANZAS)	\$ 29,208.80
BANCO DEL BAJIO 1108 (RECURSOS PROPIOS)	\$ 110,451.29
BANCO DEL BAJIO 8134 (MULTAS ELECTORALES)	\$ 1,290,000.46
BANCO DEL BAJIO 3355 FIDEICOMISO 23871	\$ 6.70
<b>Suma</b>	<b>\$ 1,834,503.12</b>

Inversiones Temporales

**CONSEJO POTOSINO DE CIENCIA Y TECNOLOGÍA**  
**ESTADO DE SAN LUIS POTOSÍ**  
**NOTAS A LOS ESTADOS FINANCIEROS**

Representa el monto de efectivo invertido por **ENTE/INSTITUTO**, la cual se efectúa a plazos que van de inversión a la vista hasta 90 días, su importe se integra por:

Banco	Importe
BANCO DEL BAJIO 2221 (FAIDISESLP PLAZO 7 DÍAS)	\$ 414,938.46
BANCO DEL BAJIO 3355 FIDEICOMISO 23871 (INVE)	\$ 45,258,059.11
<b>Suma</b>	<b>\$ 45,672,997.57</b>

• **Derechos a recibir Efectivo y Equivalentes y Bienes o Servicios a Recibir**

Concepto	2023	2022
CUENTAS POR COBRAR A CORTO PLAZO	\$ -	\$ -
DEUDORES DIVERSOS POR COBRAR A CORTO PLAZO	\$ 185.00	\$ 393.80
OTROS DERECHOS A RECIBIR EFECTIVO O EQUIVALENTES A CORTO	\$ -	\$ -
<b>Suma</b>	<b>\$ 185.00</b>	<b>\$ 393.80</b>

Las Cuentas por Cobrar a Corto Plazo se integran por:

Concepto	2023	2022
CUENTAS POR COBRAR A CORTO PLAZO	\$ -	\$ -
DEUDORES DIVERSOS POR COBRAR A CORTO PLAZO	\$ 185.00	\$ 393.80
<b>Suma</b>	<b>\$ 185.00</b>	<b>\$ 393.80</b>

**Deudores Diversos por Cobrar a Corto Plazo**

Representa el monto de los derechos de cobro a favor del ente público por gastos por comprobar, principalmente relacionados con viáticos.

• **Bienes Muebles, Inmuebles e Intangibles**

**Bienes Inmuebles, Infraestructura y Construcciones en Proceso**

Se integra de la siguiente manera:

Concepto	2023	2022
TERRENOS	\$ 16,647,950.00	\$ 16,647,950.00
EDIFICIOS NO HABITACIONALES	\$ 7,399,915.82	\$ 7,399,915.82
OTROS BIENES INMUEBLES	\$ 2,437,406.00	\$ 2,437,406.00
<b>BIENES INMUEBLES, INFRAESTRUCTURA Y CONSTRUCCIONES EN PROCESO</b>	<b>\$ 26,485,271.82</b>	<b>\$ 26,485,271.82</b>
DÉPRECIACIÓN ACUMULADA DE EDIFICIOS	-\$ 2,784,752.46	-\$ 2,784,752.46
<b>Subtotal DÉPRECIACIÓN ACUMULADA DE EDIFICIOS</b>	<b>-\$ 2,784,752.46</b>	<b>-\$ 2,784,752.46</b>
<b>Suma</b>	<b>\$ 23,700,519.36</b>	<b>\$ 23,700,519.36</b>



## CONSEJO POTOSINO DE CIENCIA Y TECNOLOGÍA

### ESTADO DE SAN LUIS POTOSÍ NOTAS A LOS ESTADOS FINANCIEROS

#### Bienes Muebles, Intangibles y Depreciaciones

Se integra de la siguiente manera:

Concepto	2023	2022
MOBILIARIO Y EQUIPO DE ADMINISTRACIÓN	\$ 1,000,719.29	\$ 1,000,719.29
MOBILIARIO Y EQUIPO EDUCACIONAL Y RECREATIVO	\$ 1,878,897.00	\$ 1,878,897.00
VEHICULOS Y EQUIPO DE TRANSPORTE	\$ 1,210,602.00	\$ 1,210,602.00
MAQUINARIA, OTROS EQUIPOS Y HERRAMIENTAS	\$ 48,052.30	\$ 48,052.30
<b>Subtotal BIENES MUEBLES</b>	<b>\$ 4,138,270.59</b>	<b>\$ 4,138,270.59</b>
SOFTWARE	\$ 32,783.00	\$ 32,783.00
LICENCIAS	\$ -	\$ -
<b>Subtotal ACTIVOS INTANGIBLES</b>	<b>\$ 32,783.00</b>	<b>\$ 32,783.00</b>
DEPRECIACIÓN ACUMULADA DE BIENES MUEBLES	-\$ 4,921,188.84	-\$ 4,921,188.84
AMORTIZACIÓN ACUMULADA DE ACTIVOS INTANGIBLES	-\$ 88,085.16	-\$ 88,085.16
CIÓN, DETERIORO Y AMORTIZACIÓN ACUMULADA DE BIENES	-\$ 5,009,274.00	-\$ 5,009,274.00
<b>Suma</b>	<b>-\$ 838,220.41</b>	<b>-\$ 838,220.41</b>

#### Activo Diferido

Se integra de la siguiente manera:

Concepto	2023	2022
EJECUCIÓN DE OTROS PROYECTOS PRODUCTIVOS	\$ 58,643,793.84	\$ 55,556,760.45
<b>Suma</b>	<b>\$ 58,643,793.84</b>	<b>\$ 55,556,760.45</b>

- **Otros Activos**

Se integra de la siguiente manera:

Concepto	2023	2022
BIENES EN COMODATO	\$ 2,831,948.10	\$ 2,831,948.10
<b>Suma</b>	<b>\$ 2,831,948.10</b>	<b>\$ 2,831,948.10</b>

#### Pasivo

Se integra de la siguiente manera:

Concepto	2023	2022
PASIVO CIRCULANTE	\$ 396,013.57	\$ 1,197,263.26
PASIVO NO CIRCULANTE	\$ -	\$ -

**CONSEJO POTOSINO DE CIENCIA Y TECNOLOGÍA**  
**ESTADO DE SAN LUIS POTOSÍ**  
**NOTAS A LOS ESTADOS FINANCIEROS**

Suma de Pasivo	\$	396,013.57	\$	1,197,263.26
----------------	----	------------	----	--------------

• **Pasivo Circulante**

Destacan entre las principales partidas del Pasivo Circulante las siguientes:

Concepto	Importe
SERVICIOS PERSONALES POR PAGAR A CORTO PLAZO	\$ 8,814.96
RETENCIONES Y CONTRIBUCIONES POR PAGAR A CORTO PLAZO	\$ 54,647.74
TRANSFERENCIAS OTORGADAS POR PAGAR A CORTO PLAZO	\$ 317,647.00
PROVEEDORES POR PAGAR A CORTO PLAZO	\$ 13,681.04
OTRAS CUENTAS POR PAGAR A CORTO PLAZO	\$ 1,222.83
<b>Suma PASIVO CIRCULANTE</b>	<b>\$ 396,013.57</b>

II) **NOTAS AL ESTADO DE ACTIVIDADES**

**Ingresos de Gestión**

Concepto	2023
INGRESOS POR PRESTACIÓN DE SERVICIOS	\$ 29,000.00
<b>Ingresos de gestión</b>	<b>\$ 29,000.00</b>

Participaciones, Aportaciones, Convenios, Incentivos Derivados de la Colaboración Fiscal, Fondos Distintos de Aportaciones, Transferencias, Asignaciones, Subsidios y Subvenciones, y Pensiones y Jubilaciones

Concepto	Importe
	\$ -
<b>Subtotal PARTICIPACIONES</b>	<b>\$ -</b>
	\$ -
<b>Subtotal APORTACIONES</b>	<b>\$ -</b>
FIDEICOMISO 18397	\$ 3,000,000.00
<b>Subtotal CONVENIOS</b>	<b>\$ 3,000,000.00</b>
INCENTIVOS DERIVADOS DE LA COLABORACIÓN FISCAL	\$ -
<b>Subtotal INCENTIVOS DERIVADOS DE LA COLABORACION FISCAL</b>	<b>\$ -</b>
FONDOS DISTINTOS DE APORTACIONES	\$ -
<b>Subtotal FONDOS DISTINTOS DE APORTACIONES</b>	<b>\$ -</b>
TRANSFERENCIAS Y ASIGNACIONES	\$ 3,003,840.40
<b>Subtotal TRANSFERENCIAS Y ASIGNACIONES</b>	<b>\$ 3,003,840.40</b>
SUBSIDIOS Y SUBVENCIONES	\$ 5,063,932.46
<b>Subtotal SUBSIDIOS Y SUBVENCIONES</b>	<b>\$ 5,063,932.46</b>
PENSIONES Y JUBILACIONES	\$ -

## CONSEJO POTOSINO DE CIENCIA Y TECNOLOGÍA

### ESTADO DE SAN LUIS POTOSÍ NOTAS A LOS ESTADOS FINANCIEROS

<b>Subtotal PENSIONES Y JUBILACIONES</b>	<b>\$</b>	<b>-</b>
--	-----------	----------

#### Otros Ingresos y Beneficios

Concepto	2023	
INGRESOS FINANCIEROS	\$	1,665,055.19
OTROS INGRESOS Y BENEFICIOS VARIOS	\$	-
<b>Otros Ingresos y beneficios varios</b>	<b>\$</b>	<b>1,665,055.19</b>

#### Gastos y Otras Pérdidas:

Concepto	Importe	
GASTOS DE FUNCIONAMIENTO	\$	2,566,401.56
TRANSFERENCIAS, ASIGNACIONES, SUBSIDIOS Y OTRAS AYUDAS	\$	320,147.00
PARTICIPACIONES Y APORTACIONES	\$	-
INTERESES, COMISIONES Y OTROS GASTOS DE LA DEUDA PUBLICA	\$	-
OTROS GASTOS Y PÉRDIDAS EXTRAORDINARIAS	\$	-
<b>Suma de GASTOS Y OTRAS PÉRDIDAS</b>	<b>\$</b>	<b>2,886,548.56</b>

A su vez se presentan aquellos rubros que en forma individual representan el 8.0% o más del total de los gastos:

Concepto	Importe	%
REMUNERACIONES AL PERSONAL DE CARÁCTER PERMANENTE	\$ 1,778,807.02	62%
SERVICIOS PROFESIONALES, CIENTÍFICOS Y TÉCNICOS Y OTROS SERVICIOS	\$ 18,566.12	1%
SEGURIDAD SOCIAL	\$ 114,652.36	4%

### III) NOTAS AL ESTADO DE VARIACIÓN EN LA HACIENDA PÚBLICA

En el periodo que se informa no hubo variaciones al Patrimonio Contribuido.

Las transferencias recibidas corresponden al subcapítulo 001 Servicios personales al mes de julio y subcapítulo 003 Servicios generales del mes de enero a abril.

### IV) NOTAS AL ESTADO DE FLUJOS DE EFECTIVO

#### Efectivo y equivalentes

Concepto	2023	2022
EFECTIVO	\$ -	\$ -
BANCOS/TESORERÍA	\$ 1,834,503.12	\$ 505,846.34
BANCOS/DEPENDENCIAS Y OTROS	\$ -	\$ -
INVERSIONES TEMPORALES (HASTA 3 ME)	\$ 45,672,997.57	\$ 40,970,304.02

## CONSEJO POTOSINO DE CIENCIA Y TECNOLOGÍA

### ESTADO DE SAN LUIS POTOSÍ NOTAS A LOS ESTADOS FINANCIEROS

FONDOS CON AFECTACIÓN ESPECÍFICA	\$	-	\$	-
DEPÓSITOS DE FONDOS DE TERCEROS	\$	-	\$	-
OTROS EFECTIVOS Y EQUIVALENTES	\$	-	\$	-
<b>EFECTIVO Y EQUIVALENTES</b>	<b>\$</b>	<b>47,507,500.69</b>	<b>\$</b>	<b>41,476,150.36</b>

Concepto	2023	2022
<b>Resultado del Ejercicio Ahorro</b>		
<i>Movimientos de partidas (o rubros) que</i>		
Depreciación		
Amortización		
Incrementos en las provisiones		
Incremento en inversiones producido por revaluación		
Ganancia/pérdida en venta de bienes muebles, inmuebles e intangibles		
Incremento en cuentas por cobrar		
<b>Flujos de Efectivo Netos de las</b>		

#### V) CONCILIACIÓN ENTRE LOS INGRESOS PRESUPUESTARIOS Y CONTABLES, ASÍ COMO ENTRE LOS EGRESOS PRESUPUESTARIOS Y LOS GASTOS

La conciliación se presentará atendiendo a lo dispuesto por el Acuerdo por el que se emite el formato de conciliación entre los ingresos presupuestarios y contables, así como entre los egresos presupuestarios y los gastos contables.

#### b) NOTAS DE MEMORIA (CUENTAS DE ORDEN)

Las cuentas de orden se utilizan para registrar movimientos de valores que no afecten o modifiquen el balance del ente contable, sin embargo, su incorporación en libros es necesaria con fines de recordatorio contable, de control y en general sobre los aspectos administrativos, o bien, para consignar sus derechos o responsabilidades contingentes que puedan, o no, presentarse en el futuro.

Las cuentas que se manejan para efectos de estas Notas son las siguientes:

#### Cuentas de Orden Contables y Presupuestarias:

Concepto	Importe
VALORES	\$ -
EMISIÓN DE OBLIGACIONES	\$ -
AVALES Y GARANTÍAS	\$ -
JUICIOS	\$ -
INVERSIÓN MEDIANTE PROYECTOS PARA PRESTACIÓN DE SERVICIOS (I)	\$ -
BIENES CONCESIONADOS O EN COMODATO	\$ -
	\$ -
<b>CUENTAS DE ORDEN CONTABLES</b>	<b>\$ -</b>

**CONSEJO POTOSINO DE CIENCIA Y TECNOLOGÍA**  
**ESTADO DE SAN LUIS POTOSÍ**  
**NOTAS A LOS ESTADOS FINANCIEROS**

**c) NOTAS DE GESTIÓN ADMINISTRATIVA**

**1. Introducción**

Los Estados Financieros de los entes públicos, proveen de información financiera a los principales usuarios de la misma, al Congreso y a los ciudadanos.

El objetivo del presente documento es la revelación del contexto y de los aspectos económicos-financieros más relevantes que influyeron en las decisiones del periodo, y que deberán ser considerados en la elaboración de los estados financieros para la mayor comprensión de los mismos y sus particularidades.

De esta manera, se informa y explica la respuesta del gobierno a las condiciones relacionadas con la información financiera de cada periodo de gestión; además, de exponer aquellas políticas que podrían afectar la toma de decisiones en periodos posteriores.

**2. Panorama Económico y Financiero**

Las principales condiciones económico-financieras fueron de austeridad, el COPOCYT mantuvo gastos realmente prioritarios para la operación del mismo.

**3. Autorización e Historia**

Se informa sobre:

- a) La fecha de creación es el 5 de septiembre de 1996 mediante decreto, el cual se derogó y se emitió un nuevo decreto el 30 de agosto de 2003.
- b) De los principales cambios en la estructura, se realizaron: de la estructura mencionada en la Ley Orgánica del COPOCYT a la estructura funcional descrita en el Manual de Organización conforme a lo autorizado por la Oficialía Mayor.

**4. Organización y Objeto Social**

- a) Objeto social:  
Ser la entidad asesora del ejecutivo del estado, y especializada para articular las políticas públicas del gobierno estatal; apoyar y fomentar el desarrollo de la investigación científica y tecnológica; la innovación, el desarrollo y la modernización tecnológica de la entidad; con domicilio en la capital del estado, sin perjuicio de que pueda establecer en el interior de la de la entidad, las oficinas que estime necesarias para la realización de sus actividades.
- b) Principal actividad:  
Planear, conducir, coordinar y evaluar las políticas generales que orienten el desarrollo sustentable del estado, a través de la investigación científica y tecnológ
- c) Ejercicio fiscal.  
El ejercicio fiscal vigente del 01 de enero al 31 de diciembre de 2023.
- d) Régimen jurídico.  
Organismo Autónomo Descentralizado.

**CONSEJO POTOSINO DE CIENCIA Y TECNOLOGÍA**  
**ESTADO DE SAN LUIS POTOSÍ**  
**NOTAS A LOS ESTADOS FINANCIEROS**

- e) Consideraciones fiscales del ente: revelar el tipo de contribuciones que esté obligado a pagar o retener.  
Retenciones del I.S.R. a sueldos y salarios y trabajadores asimilados a salarios.  
Retenciones del I.S.R. a servicios profesionales.
- f) Estructura organizacional básica.  
Se encuentra dentro de la Ley Orgánica del COPOCYT y el Manual de Organización (estructura funcional).
- g) Fideicomisos, mandatos y análogos de los cuales es fideicomitente o fideicomisario.  
Fideicomiso 18397 (Fideicomisario)  
Fideicomiso 23871 (Fideicomitente)

**5. Bases de Preparación de los Estados Financieros**

Se informa sobre:

- a) El COPOCYT ha observado la normatividad emitida por el CONAC y las disposiciones legales aplicables.
- b) El COPOCYT ha observado la normatividad aplicada para el reconocimiento, valuación y revelación de los diferentes rubros de la información financiera, así como las bases de medición utilizadas para la elaboración de los estados financieros; por ejemplo: costo histórico, valor de realización, valor razonable, valor de recuperación o cualquier otro método empleado y los criterios de aplicación de los mismos.
- c) El COPOCYT ha observado los postulados básicos.

**6. Políticas de Contabilidad Significativas**

Se informa sobre:

- a) Los activos se valúan al costo de adquisición, las depreciaciones se encuentran registradas al ejercicio 2022.
- b) No se realizan operaciones al extranjero.
- c) No se realizan operaciones de inversión en acciones de Compañías subsidiarias no consolidadas y asociadas.
- d) No se tienen inventarios por lo que no se aplican sistemas ni métodos de valuación de inventarios y costo de lo vendido.
- e) Beneficios a empleados: no se realiza el cálculo de la reserva actuarial, se realizan erogaciones a la Dirección de Pensiones de Gobierno del Estado de San
- f) No se realizan provisiones.
- g) No se realizan reservas.
- h) Se realizó la reclasificación del bien registrado originalmente en Colecciones, obras de arte y valores a Mobiliario y equipo educacional el monto de la Escultura Cinética por \$950,000.00 por recomendación de la Contraloría General del Estado.
- i) Cambios en políticas contables y corrección de errores junto con la revelación de los efectos que se tendrá en la información financiera del ente público, ya sea retrospectivos o prospectivos.

**7. Posición en Moneda Extranjera y Protección por Riesgo Cambiario**

Se informa sobre:

**CONSEJO POTOSINO DE CIENCIA Y TECNOLOGÍA**  
**ESTADO DE SAN LUIS POTOSÍ**  
**NOTAS A LOS ESTADOS FINANCIEROS**

El COPOCYT no realiza operaciones en moneda extranjera.

**8. Reporte Analítico del Activo**

Se muestra la siguiente información:

- a) Los activos fijos están valuados a valor histórico.

**9. Fideicomisos, Mandatos y Análogos**

Se informa:

- a) Por ramo administrativo que los reporta.

DIRECCIÓN ADMINISTRATIVA	\$	46,548,066.27
FIDEICOMISO 23871	\$	45,258,065.81
FIDEICOMISO 18397	\$	1,290,000.46

- b) Los fideicomisos provienen de los recursos obtenidos por la aplicación de sanciones económicas derivadas de infracciones cometidas por los sujetos del régimen sancionador electoral.

**10. Reporte de la Recaudación**

- a) Análisis del comportamiento de la recaudación correspondiente al ente público o cualquier tipo de ingreso, de forma separada los ingresos locales de los

INGRESOS DEL PERIODO (JULIO)	\$	3,032,840.40
ESTATALES	\$	3,003,840.40
FEDERALES	\$	-
RECURSOS PROPIOS	\$	29,000.00

- b) Proyección de la recaudación e ingresos en el mediano plazo.

INGRESOS DEL PERIODO (ENERO - DICIEMBRE)	\$	10,230,154.00
ESTATALES	\$	10,015,054.00
FEDERALES	\$	-
RECURSOS PROPIOS	\$	215,100.00

**11. Información sobre la Deuda y el Reporte Analítico de la Deuda**

El Consejo Potosino de Ciencia y Tecnología no puede realizar operaciones de deuda pública.

**CONSEJO POTOSINO DE CIENCIA Y TECNOLOGÍA**  
**ESTADO DE SAN LUIS POTOSÍ**  
**NOTAS A LOS ESTADOS FINANCIEROS**

**12. Calificaciones otorgadas**

El Consejo Potosino de Ciencia y Tecnología no realizó operaciones que hubieran requerido alguna calificación crediticia.

**13. Proceso de Mejora**

Se informa de:

- a) Las principales políticas financieras de control interno están enunciadas en el manual de procedimientos de la Dirección de Administración y Finanzas.
- b) Para el ejercicio 2023 el programa operativo anual está basado en PBR.

**14. Información por Segmentos**

<b>EROGACIONES POR FUENTE DE FINANCIAMIENTO</b>	<b>\$</b>	<b>5,973,581.65</b>
TRANSFERENCIAS ESTATALES (GASTO CORRIENTE)	\$	2,501,172.71
FIDEICOMISO 23871	\$	1,751,139.34
FIDEICOMISO 18397	\$	1,710,000.00
FONDO DE SALUD	\$	-
PREMIO POTOSINO DE CIENCIA Y TECNOLOGÍA	\$	-
RECURSO PROPIOS	\$	11,269.60

**15. Eventos Posteriores al Cierre**

No se tiene conocimiento de eventos posteriores que afecten la información presentada en los presentes informes financieros.

**16. Partes Relacionadas**

El Consejo Potosino de Ciencia y Tecnología no tiene partes relacionadas que influyan en la toma de decisiones financieras y operativas.

**17. Responsabilidad Sobre la Presentación Razonable de la Información Contable**

"Bajo protesta de decir verdad declaramos que los Estados Financieros y sus notas, son razonablemente correctos y son responsabilidad del emisor".

  
\_\_\_\_\_  
**DRA. ROSALBA MEDINA RIVERA**  
DIRECTORA GENERAL

  
\_\_\_\_\_  
**C.P. LINDA VICTORIA MENDOZA BERNAL**  
DIRECTOR DE ADMINISTRACIÓN Y FINANZAS



**CONSEJO POTOSINO DE CIENCIA Y TECNOLOGIA (COPOCYT)**  
**Conciliación entre los Ingresos Presupuestarios y Contables**  
**Correspondiente del 1 de Enero al 31 de Julio de 2023**  
**(Cifras en pesos)**

<b>1. Total de Ingresos Presupuestarios</b>	<b>12,761,828</b>
<b>2. Más Ingresos Contables No Presupuestarios</b>	<b>0</b>
2.1 Ingresos Financieros	0
2.2 Incremento por Variación de Inventarios	0
2.3 Disminución del Exceso de Estimaciones por Pérdida o Deterioro u Obsolescencia	0
2.4 Disminución del Exceso de Provisiones	0
2.5 Otros Ingresos y Beneficios Varios	0
2.6 Otros Ingresos Contables No Presupuestarios	0
<b>3. Menos Ingresos Presupuestarios No Contables</b>	<b>0</b>
3.1 Aprovechamientos Patrimoniales	0
3.2 Ingresos Derivados de Financiamientos	0
3.3 Otros Ingresos Presupuestarios No Contables	0
<b>4. Total de Ingresos Contables</b>	<b>12,761,828</b>

  
 \_\_\_\_\_  
 DRA. ROSALBA MEDINA RIVERA  
 DIRECTORA GENERAL

  
 \_\_\_\_\_  
 C.P. LINDA VICTORIA MENDOZA BERNAL  
 DIR. DE ADMINISTRACIÓN Y FINANZAS

**CONSEJO POTOSINO DE CIENCIA Y TECNOLOGIA (COPOCYT)**  
**Conciliación entre los Egresos Presupuestarios y los Gastos Contables**  
**Correspondiente del 1 de Enero al 31 de Julio de 2023**  
**(Cifras en pesos)**

<b>1. Total de Egresos Presupuestarios</b>	<b>5,973,582</b>
<b>2. Menos Egresos Presupuestarios No Contables</b>	<b>3,087,033</b>
2.1 Materias Primas y Materiales de Producción y Comercialización	0
2.2 Materiales y Suministros	0
2.3 Mobiliario y Equipo de Administración	0
2.4 Mobiliario y Equipo Educacional y Recreativo	0
2.5 Equipo e Instrumental Médico y de Laboratorio	0
2.6 Vehículos y Equipo de Transporte	0
2.7 Equipo de Defensa y Seguridad	0
2.8 Maquinaria, Otros Equipos y Herramientas	0
2.9 Activos Biológicos	0
2.10 Bienes Inmuebles	0
2.11 Activos Intangibles	0
2.12 Obra Pública en Bienes de Dominio Público	0
2.13 Obra Pública en Bienes Propios	0
2.14 Acciones y Participaciones de Capital	0
2.15 Compra de Títulos y Valores	0
2.16 Concesión de Préstamos	0
2.17 Inversiones en Fideicomisos, Mandatos y Otros Análogos	0
2.18 Provisiones para Contingencias y Otras Erogaciones Especiales	0
2.19 Amortización de la Deuda Pública	0
2.20 Adeudos de Ejercicios Fiscales Anteriores (ADEFAS)	0
2.21 Otros Egresos Presupuestales No Contables	3,087,033
<b>3. Más Gastos Contables No Presupuestarios</b>	<b>0</b>
3.1 Estimaciones, Depreciaciones, Deterioros, Obsolescencia y Amortizaciones	0
3.2 Provisiones	0
3.3 Disminución de Inventarios	0
3.4 Aumento por Insuficiencia de Estimaciones por Pérdida o Deterioro u Obsolescencia	0
3.5 Aumento por Insuficiencia de Provisiones	0
3.6 Otros Gastos	0
3.7 Otros Gastos Contables No Presupuestales	0
<b>4. Total de Gasto Contable</b>	<b>2,886,549</b>

  
 DRA. ROSALBA MEDINA RIVERA  
 DIRECTORA GENERAL

  
 C.P. LINDA VICTORIA MENDOZA BERNAL  
 DIR. DE ADMINISTRACIÓN Y FINANZAS

CONSEJO POTOSINO DE CIENCIA Y TECNOLOGIA (COPOCYT)


Estado Analítico del Activo

Del 1 de Enero al 31 de Julio de 2023

(Cifras en Pesos)

Concepto	Saldo Inicial	Cargos del Periodo	Abonos del Periodo	Saldo Final	Variación del Periodo
<b>ACTIVO</b>	<b>122,778,660</b>	<b>50,532,143</b>	<b>41,453,969</b>	<b>131,856,835</b>	<b>9,078,175</b>
<b>Activo Circulante</b>	<b>41,527,652</b>	<b>47,445,110</b>	<b>41,453,969</b>	<b>47,518,794</b>	<b>5,991,142</b>
Efectivo y Equivalentes	41,516,150	34,674,686	28,683,336	47,507,501	5,991,350
Derechos a Recibir Efectivo o Equivalentes	394	12,767,856	12,768,065	185	-209
Derechos a Recibir Bienes o Servicios	0	2,568	2,568	0	0
Inventarios	0	0	0	0	0
Almacenes	0	0	0	0	0
Estimación por Pérdida o Deterioro de Activos Circulantes	0	0	0	0	0
Otros Activos Circulantes	11,108	0	0	11,108	0
<b>Activo No Circulante</b>	<b>81,251,008</b>	<b>3,087,033</b>	<b>0</b>	<b>84,338,041</b>	<b>3,087,033</b>
Inversiones Financieras a Largo Plazo	0	0	0	0	0
Derechos a Recibir Efectivo o Equivalentes a Largo Plazo	0	0	0	0	0
Bienes Inmuebles, Infraestructura y Construcciones en Proceso	26,485,272	0	0	26,485,272	0
Bienes Muebles	4,138,271	0	0	4,138,271	0
Activos Intangibles	32,783	0	0	32,783	0
Depreciación, Deterioro y Amortización Acumulada de Bienes	-7,794,026	0	0	-7,794,026	0
Activos Diferidos	55,556,761	3,087,033	0	58,643,794	3,087,033
Estimación por Pérdida o Deterioro de Activos no Circulantes	0	0	0	0	0
Otros Activos no Circulantes	2,831,948	0	0	2,831,948	0

Bajo protesta de decir verdad declaramos que los Estados Financieros y sus notas, son razonablemente correctos y son responsabilidad del emisor.



DRA. ROSALBA MEDINA RIVERA  
DIRECTORA GENERAL



C.P. LINDA VICTORIA MENDOZA BERNAL  
DIR. DE ADMINISTRACIÓN Y FINANZAS

**CONSEJO POTOSINO DE CIENCIA Y TECNOLOGIA (COPOCYT)**  
**Estado Analítico de la Deuda y Otros Pasivos**  
**Del 1 de Enero al 31 de Julio de 2023**  
**(Cifras en Pesos)**

Denominación de las Deudas	Moneda de Contratación	Institución o País Acreedor	Saldo Inicial del Periodo	Saldo Final del Periodo
<b>DEUDA PÚBLICA</b>				
<b>Corto Plazo</b>				
<b>Deuda Interna</b>			0	0
Instituciones de Crédito	Peso	México	0	0
Títulos y Valores	Peso	México	0	0
Arrendamientos Financieros	Peso	México	0	0
<b>Deuda Externa</b>			0	0
Organismos Financieros Internacionales	Peso	México	0	0
Deuda Bilateral	Peso	México	0	0
Títulos y Valores	Peso	México	0	0
Arrendamientos Financieros	Peso	México	0	0
<b>Subtotal de Deuda Pública a Corto Plazo</b>			0	0
<b>Largo Plazo</b>				
<b>Deuda Interna</b>			0	0
Instituciones de Crédito	Peso	México	0	0
Títulos y Valores	Peso	México	0	0
Arrendamientos Financieros	Peso	México	0	0
<b>Deuda Externa</b>			0	0
Organismos Financieros Internacionales	Peso	México	0	0
Deuda Bilateral	Peso	México	0	0
Títulos y Valores	Peso	México	0	0
Arrendamientos Financieros	Peso	México	0	0
<b>Subtotal de Deuda Pública a Largo Plazo</b>			0	0
<b>Total de Otros Pasivos</b>	Peso	México	1,197,263	396,014
<b>Total de Deuda Pública y Otros Pasivos</b>			1,197,263	396,014

Bajo protesta de decir verdad declaramos que los Estados Financieros y sus notas, son razonablemente correctos y son responsabilidad del emisor.

  
 DRA. ROSALBA MEDINA RIVERA  
 DIRECTORA GENERAL

  
 C.P. LINDA VICTORIA MENDOZA BERNAL  
 DIR. DE ADMINISTRACIÓN Y FINANZAS

CONSEJO POTOSINO DE CIENCIA Y TECNOLOGIA (COPOCYT)

Estado Analítico de Ingresos

Del 1 de Enero al 31 de Julio de 2023

Rubro de Ingresos	Ingreso						
	Estimado (1)	Ampliaciones y Reducciones (2)	Modificado (3= 1+ 2)	Devengado (4)	Recaudado (5)	Diferencia (6 = 5 - 1)	
Impuestos	0	0	0	0	0	0	
Cuotas y Aportaciones de Seguridad Social	0	0	0	0	0	0	
Contribuciones de Mejoras	0	0	0	0	0	0	
Derechos	0	0	0	0	0	0	
Productos	0	0	0	0	0	0	
Aprovechamientos	0	0	0	0	0	0	
Ingresos por Venta de Bienes, Prestación de Servicios y Otros Ingresos	215,100	1,665,055	1,880,155	1,694,055	1,694,055	1,478,955	
Participaciones, Aportaciones, Convenios, Incentivos Derivados de la Colaboración Fiscal y Fondos Distintos de Aportaciones	0	3,000,000	3,000,000	3,000,000	3,000,000	3,000,000	
Transferencias, Asignaciones, Subsidios y Subvenciones, y Pensiones y Jubilaciones	10,015,054	5,063,932	15,078,986	8,067,773	8,067,773	-1,947,281	
Ingresos Derivados de Financiamientos	0	0	0	0	0	0	
<b>Total</b>	<b>10,230,154</b>	<b>9,728,988</b>	<b>19,959,142</b>	<b>12,761,828</b>	<b>12,761,828</b>		
				Ingresos excedentes		2,531,674	

Estado Analítico de Ingresos Por Fuente de Financiamiento	Ingreso						
	Estimado (1)	Ampliaciones y Reducciones (2)	Modificado (3= 1+ 2)	Devengado (4)	Recaudado (5)	Diferencia (6 = 5 - 1)	
<b>Ingresos del Poder Ejecutivo Federal o Estatal y de los Municipios</b>	<b>0</b>	<b>3,000,000</b>	<b>3,000,000</b>	<b>3,000,000</b>	<b>3,000,000</b>	<b>3,000,000</b>	
Impuestos	0	0	0	0	0	0	
Cuotas y Aportaciones de Seguridad Social	0	0	0	0	0	0	
Contribuciones de Mejoras	0	0	0	0	0	0	
Derechos	0	0	0	0	0	0	
Productos	0	0	0	0	0	0	
Aprovechamientos	0	0	0	0	0	0	
Participaciones, Aportaciones, Convenios, Incentivos Derivados de la Colaboración Fiscal y Fondos Distintos de Aportaciones	0	3,000,000	3,000,000	3,000,000	3,000,000	3,000,000	
Transferencias, Asignaciones, Subsidios y Subvenciones, y Pensiones y Jubilaciones	0	0	0	0	0	0	
<b>Ingresos de los Entes Públicos de los Poderes Legislativo y Judicial, de los Órganos Autónomos y del Sector Paraestatal o Paramunicipal, así como de las Empresas Productivas del Estado</b>	<b>10,230,154</b>	<b>6,728,988</b>	<b>16,959,142</b>	<b>9,761,828</b>	<b>9,761,828</b>	<b>-668,326</b>	
Cuotas y Aportaciones de Seguridad Social	0	0	0	0	0	0	
Productos	0	0	0	0	0	0	
Ingresos por Venta de Bienes, Prestación de Servicios y Otros Ingresos	215,100	1,665,055	1,880,155	1,694,055	1,694,055	1,478,955	
Transferencias, Asignaciones, Subsidios y Subvenciones, y Pensiones y Jubilaciones	10,015,054	5,063,932	15,078,986	8,067,773	8,067,773	-1,947,281	
<b>Ingresos derivados de financiamiento</b>	<b>0</b>	<b>0</b>	<b>0</b>	<b>0</b>	<b>0</b>	<b>0</b>	
Ingresos Derivados de Financiamientos	0	0	0	0	0	0	
<b>Total</b>	<b>10,230,154</b>	<b>9,728,988</b>	<b>19,959,142</b>	<b>12,761,828</b>	<b>12,761,828</b>		
				Ingresos excedentes		2,531,674	

  
 DRA. ROSALBA MEDINA RIVERA  
 DIRECTORA GENERAL

  
 C.P. LINDA VICTORIA MENDOZA BERNAL  
 DIR. DE ADMINISTRACIÓN Y FINANZAS

**CONSEJO POTOSINO DE CIENCIA Y TECNOLOGIA (COPOCYT)**  
**Estado Analítico del Ejercicio del Presupuesto de Egresos**  
**Clasificación Administrativa**  
**Del 1 de Enero al 31 de Julio de 2023**

Concepto	Egresos					
	Aprobado 1	Ampliaciones/ (Reducciones) 2	Modificado 3 = (1 + 2)	Devengado 4	Pagado 5	Subejercicio 6 = (3 - 4)
<b>Sin Ramo/Dependencia</b>	<b>9,425,054</b>	<b>6,506,313</b>	<b>15,931,367</b>	<b>6,973,582</b>	<b>5,625,912</b>	<b>9,957,786</b>
DIRECCIÓN DE ADMINISTRACIÓN Y FINANZAS	9,425,054	90,600	9,515,654	2,580,132	2,530,109	6,955,522
SUBDIRECCIÓN DE DIVULGACION	0	8,770	8,770	8,770	8,770	0
SUBDIRECCIÓN DE EVALUACIÓN Y SEGUIMIENTO DE PROYECTOS ESPECIALES	0	6,406,944	6,406,944	3,404,680	3,087,033	3,002,264
<b>Total del Gasto</b>	<b>9,425,054</b>	<b>6,506,313</b>	<b>15,931,367</b>	<b>6,973,582</b>	<b>5,625,912</b>	<b>9,957,786</b>

  
 DRA. ROSALBA MEDINA RIVERA  
 DIRECTORA GENERAL

  
 C.P. LINDA VICTORIA MENDOZA BERNAL  
 DIR. DE ADMINISTRACIÓN Y FINANZAS

**Gobierno (Federal/Estatal/Municipal) de CONSEJO POTOSINO DE CIENCIA Y TECNOLOGIA (COPOCYT)**  
**Estado Analítico del Ejercicio del Presupuesto de Egresos**  
**Clasificación Administrativa**  
**Del 1 de Enero al 31 de Julio de 2023**

Concepto	Aprobado	Ampliaciones: (Reducciones)	Egresos Modificado	Devengado	Pagado	Subejercicio
	1	2	3 = (1 + 2)	4	5	6 = (3 + 4)
Poder Ejecutivo	0	0	0	0	0	0
Poder Legislativo	0	0	0	0	0	0
Poder Judicial	0	0	0	0	0	0
Órganos Autónomos	0	0	0	0	0	0
<b>Total del Gasto</b>	<b>0</b>	<b>0</b>	<b>0</b>	<b>0</b>	<b>0</b>	<b>0</b>



DRA. ROSALBA MEDINA RIVERA  
DIRECTORA GENERAL



C.P. LINDA VICTORIA MENDOZA BERNAL  
DIR. DE ADMINISTRACIÓN Y FINANZAS

**Sector Paraestatal del Gobierno (Federal/Estatal/Municipal) de CONSEJO POTOSINO DE CIENCIA Y TECNOLOGIA (COPOCYT)**  
**Estado Analítico del Ejercicio del Presupuesto de Egresos**  
**Clasificación Administrativa**  
**Del 1 de Enero al 31 de Julio de 2023**

Concepto	Egresos					
	Aprobado 1	Ampliaciones/ (Reducciones) 2	Modificado 3 = (1 + 2)	Devengado 4	Pagado 5	Subejercicio 6 = (3 - 4)
Entidades Paraestatales y Fideicomisos No Empresariales y No Financieros	9,425,054	6,506,313	15,931,367	5,973,582	5,625,912	9,957,786
Instituciones Públicas de la Seguridad Social	0	0	0	0	0	0
Entidades Paraestatales Empresariales No Financieras con Participación Estatal Mayoritaria	0	0	0	0	0	0
Fideicomisos Empresariales No Financieros con Participación Estatal Mayoritaria	0	0	0	0	0	0
Entidades Paraestatales Empresariales Financieras Monetarias con Participación Estatal Mayoritaria	0	0	0	0	0	0
Entidades Paraestatales Empresariales Financieras No Monetarias con Participación Estatal Mayoritaria	0	0	0	0	0	0
Fideicomisos Financieros Públicos con Participación Estatal Mayoritaria	0	0	0	0	0	0
<b>Total del Gasto</b>	<b>9,425,054</b>	<b>6,506,313</b>	<b>15,931,367</b>	<b>5,973,582</b>	<b>5,625,912</b>	<b>9,957,786</b>



DRA. ROSALBA MEDINA RIVERA  
DIRECTORA GENERAL



C.P. LINDA VICTORIA MENDOZA BERNAL  
DIR. DE ADMINISTRACIÓN Y FINANZAS



**CONSEJO POTOSINO DE CIENCIA Y TECNOLOGIA (COPOCYT)**  
**Estado Analítico del Ejercicio del Presupuesto de Egresos**  
**Clasificación Económica (por Tipo de Gasto)**  
**Del 1 de Enero al 31 de Julio de 2023**

Concepto	Egresos					
	Aprobado	Ampliaciones/ (Reducciones)	Modificado	Devengado	Pagado	Subejercicio
	1	2	3 = { 1 + 2 }	4	5	6 = { 3 - 4 }
Gasto Corriente	9,425,054	1,632,853	11,057,907	2,886,549	2,538,879	8,171,359
Gasto de Capital	0	4,873,460	4,873,460	3,087,033	3,087,033	1,786,427
Amortización de la Deuda y Disminución de Pasivos	0	0	0	0	0	0
Pensiones y Jubilaciones	0	0	0	0	0	0
Participaciones	0	0	0	0	0	0
<b>Total del Gasto</b>	<b>9,425,054</b>	<b>6,506,313</b>	<b>15,931,367</b>	<b>5,973,582</b>	<b>5,625,912</b>	<b>9,957,786</b>

*R. Medina*

DRA. ROSALBA MEDINA RIVERA  
DIRECTORA GENERAL

*L. Mendoza*

C.P. LINDA VICTORIA MENDOZA BERNAL  
DIR. DE ADMINISTRACIÓN Y FINANZAS

**CONSEJO POTOSINO DE CIENCIA Y TECNOLOGIA (COPOCYT)**  
**Estado Analítico del Ejercicio del Presupuesto de Egresos**  
**Clasificación por Objeto del Gasto (Capítulo y Concepto)**  
**Del 1 de Enero al 31 de Julio de 2023**

Concepto	Egresos						Subejercicio
	Aprobado	Ampliaciones (Reducciones)	Modificado	Devengado	Pagado		
	1	2	3 = (1 + 2)	4	5	6 = (3 + 4)	
<b>Servicios Personales</b>	<b>7,364,696</b>	<b>0</b>	<b>7,364,696</b>	<b>2,060,990</b>	<b>2,052,175</b>	<b>5,303,706</b>	
Remuneraciones al Personal de Carácter Permanente	5,703,384	0	5,703,384	1,778,807	1,778,807	3,924,577	
Remuneraciones al Personal de Carácter Transitorio	0	0	0	0	0	0	
Remuneraciones Adicionales y Especiales	832,790	0	832,790	60,439	60,439	772,351	
Seguridad Social	331,775	0	331,775	114,652	105,837	217,123	
Otras Prestaciones Sociales y Económicas	496,747	0	496,747	107,091	107,091	389,656	
Previsiones	0	0	0	0	0	0	
Pago de Estimulos a Servidores Públicos	0	0	0	0	0	0	
<b>Materiales y Suministros</b>	<b>219,352</b>	<b>2,366</b>	<b>221,718</b>	<b>35,102</b>	<b>35,102</b>	<b>186,617</b>	
Materiales de Administración, Emisión de Documentos y Artículos Oficiales	105,352	2,366	107,718	8,987	8,987	98,731	
Alimentos y Utensilios	24,000	0	24,000	5,251	5,251	18,749	
Materias Primas y Materiales de Producción y Comercialización	0	0	0	0	0	0	
Materiales y Artículos de Construcción y de Reparación	0	0	0	0	0	0	
Productos Químicos, Farmacéuticos y de Laboratorio	0	0	0	0	0	0	
Combustibles, Lubricantes y Aditivos	90,000	0	90,000	20,863	20,863	69,137	
Vestuario, Blancos, Prendas de Protección y Artículos Deportivos	0	0	0	0	0	0	
Materiales y Suministros Para Seguridad	0	0	0	0	0	0	
Herramientas, Refacciones y Accesorios Menores	0	0	0	0	0	0	
<b>Servicios Generales</b>	<b>1,841,006</b>	<b>171,178</b>	<b>2,012,184</b>	<b>470,310</b>	<b>449,102</b>	<b>1,541,873</b>	
Servicios Básicos	271,250	0	271,250	69,261	69,261	201,989	
Servicios de Arrendamiento	98,000	0	98,000	36,000	34,608	62,000	
Servicios Profesionales, Científicos, Técnicos y Otros Servicios	544,400	82,242	626,642	18,566	18,566	608,076	
Servicios Financieros, Bancarios y Comerciales	73,900	88,100	162,000	94,825	94,825	67,176	
Servicios de Instalación, Reparación, Mantenimiento y Conservación	454,806	0	454,806	116,057	103,768	338,749	
Servicios de Comunicación Social y Publicidad	30,000	835	30,835	20,835	20,835	10,000	
Servicios de Traslado y Viáticos	154,000	0	154,000	15,490	15,490	138,510	
Servicios Oficiales	49,600	0	49,600	38,759	38,759	10,841	
Otros Servicios Generales	165,050	0	165,050	60,516	52,989	104,534	
<b>Transferencias, Asignaciones, Subsidios y Otras Ayudas</b>	<b>0</b>	<b>1,459,309</b>	<b>1,459,309</b>	<b>320,147</b>	<b>2,500</b>	<b>1,139,162</b>	
Transferencias Internas y Asignaciones al Sector Público	0	0	0	0	0	0	
Transferencias al Resto del Sector Público	0	0	0	0	0	0	
Subsidios y Subvenciones	0	0	0	0	0	0	
Ayudas Sociales	0	1,459,309	1,459,309	320,147	2,500	1,139,162	
Pensiones y Jubilaciones	0	0	0	0	0	0	
Transferencias a Fideicomisos, Mandatos y Otros Análogos	0	0	0	0	0	0	
Transferencias a la Seguridad Social	0	0	0	0	0	0	
Donativos	0	0	0	0	0	0	
Transferencias al Exterior	0	0	0	0	0	0	
<b>Bienes Muebles, Inmuebles e Intangibles</b>	<b>0</b>	<b>0</b>	<b>0</b>	<b>0</b>	<b>0</b>	<b>0</b>	
Mobiliario y Equipo de Administración	0	0	0	0	0	0	
Mobiliario y Equipo Educativo y Recreativo	0	0	0	0	0	0	

CONSEJO POTOSINO DE CIENCIA Y TECNOLOGIA (COPOCYT)

Estado Analítico del Ejercicio del Presupuesto de Egresos

Clasificación por Objeto del Gasto (Capítulo y Concepto)

Del 1 de Enero al 31 de Julio de 2023

Concepto	Aprobado		Ampliaciones: (Reducciones)		Egresos		Devengado		Pagado		Subejercicio	
	1	0	2	0	3 = (1 + 2)	4	0	5	0	6 = (3 + 4)	0	0
Equipo e Instrumental Médico y de Laboratorio	0	0	0	0	0	0	0	0	0	0	0	0
Vehículos y Equipo de Transporte	0	0	0	0	0	0	0	0	0	0	0	0
Equipo de Defensa y Seguridad	0	0	0	0	0	0	0	0	0	0	0	0
Maquinaria, Otros Equipos y Herramientas	0	0	0	0	0	0	0	0	0	0	0	0
Activos Biológicos	0	0	0	0	0	0	0	0	0	0	0	0
Bienes Inmuebles	0	0	0	0	0	0	0	0	0	0	0	0
Activos Intangibles	0	0	0	0	0	0	0	0	0	0	0	0
<b>Inversión Pública</b>	<b>0</b>	<b>0</b>	<b>4,873,460</b>	<b>0</b>	<b>4,873,460</b>	<b>3,087,033</b>	<b>0</b>	<b>3,087,033</b>	<b>0</b>	<b>3,087,033</b>	<b>1,786,427</b>	<b>0</b>
Obra Pública en Bienes de Dominio Público	0	0	0	0	0	0	0	0	0	0	0	0
Obra Pública en Bienes Propios	0	0	0	0	0	0	0	0	0	0	0	0
Proyectos Productivos y Acciones de Fomento	0	0	4,873,460	0	4,873,460	3,087,033	0	3,087,033	0	3,087,033	1,786,427	0
<b>Inversiones Financieras y Otras Provisiones</b>	<b>0</b>	<b>0</b>	<b>0</b>	<b>0</b>	<b>0</b>	<b>0</b>	<b>0</b>	<b>0</b>	<b>0</b>	<b>0</b>	<b>0</b>	<b>0</b>
Inversiones Para el Fomento de Actividades Productivas	0	0	0	0	0	0	0	0	0	0	0	0
Acciones y Participaciones de Capital	0	0	0	0	0	0	0	0	0	0	0	0
Compra de Títulos y Valores	0	0	0	0	0	0	0	0	0	0	0	0
Concesión de Préstamos	0	0	0	0	0	0	0	0	0	0	0	0
Inversiones en Fideicomisos, Mandatos y Otros Análogos	0	0	0	0	0	0	0	0	0	0	0	0
Otras Inversiones Financieras	0	0	0	0	0	0	0	0	0	0	0	0
Provisiones para Contingencias y Otras Erogaciones Especiales	0	0	0	0	0	0	0	0	0	0	0	0
<b>Participaciones y Aportaciones</b>	<b>0</b>	<b>0</b>	<b>0</b>	<b>0</b>	<b>0</b>	<b>0</b>	<b>0</b>	<b>0</b>	<b>0</b>	<b>0</b>	<b>0</b>	<b>0</b>
Participaciones	0	0	0	0	0	0	0	0	0	0	0	0
Aportaciones	0	0	0	0	0	0	0	0	0	0	0	0
Convenios	0	0	0	0	0	0	0	0	0	0	0	0
<b>Deuda Pública</b>	<b>0</b>	<b>0</b>	<b>0</b>	<b>0</b>	<b>0</b>	<b>0</b>	<b>0</b>	<b>0</b>	<b>0</b>	<b>0</b>	<b>0</b>	<b>0</b>
Amortización de la Deuda Pública	0	0	0	0	0	0	0	0	0	0	0	0
Intereses de la Deuda Pública	0	0	0	0	0	0	0	0	0	0	0	0
Comisiones de la Deuda Pública	0	0	0	0	0	0	0	0	0	0	0	0
Gastos de la Deuda Pública	0	0	0	0	0	0	0	0	0	0	0	0
Costo por Coberturas	0	0	0	0	0	0	0	0	0	0	0	0
Apoys Financieros	0	0	0	0	0	0	0	0	0	0	0	0
Adeudos de Ejercicios Fiscales Anteriores (Adefas)	0	0	0	0	0	0	0	0	0	0	0	0
<b>Total del Gasto</b>	<b>9,425,054</b>	<b>0</b>	<b>6,506,313</b>	<b>0</b>	<b>15,931,367</b>	<b>5,973,582</b>	<b>0</b>	<b>5,973,582</b>	<b>0</b>	<b>5,973,582</b>	<b>3,190,155</b>	<b>0</b>

  
 DRA. ROSALBA MEDINA RIVERA  
 DIRECTORA GENERAL

  
 C.P. LINDA VICTORIA MENDOZA BERNAL  
 DIR. DE ADMINISTRACIÓN Y FINANZAS

**CONSEJO POTOSINO DE CIENCIA Y TECNOLOGIA (COPOCYT)**  
**Estado Analítico del Ejercicio del Presupuesto de Egresos**  
**Clasificación Funcional (Finalidad y Función)**  
**Del 1 de Enero al 31 de Julio de 2023**

Concepto	Egresos					
	Aprobado	Ampliaciones: (Reducciones)	Modificado	Devengado	Pagado	Subejercicio
	1	2	3 = (1 + 2)	4	5	6 = (3 - 4)
<b>Gobierno</b>	<b>9,425,054</b>	<b>0</b>	<b>9,425,054</b>	<b>2,501,173</b>	<b>2,471,160</b>	<b>6,923,881</b>
Legislación	0	0	0	0	0	0
Justicia	0	0	0	0	0	0
Coordinación de la Política de Gobierno	0	0	0	0	0	0
Relaciones Exteriores	0	0	0	0	0	0
Asuntos Financieros y Hacendarios	9,425,054	0	9,425,054	2,501,173	2,471,150	6,923,881
Seguridad Nacional	0	0	0	0	0	0
Asuntos de Orden Público y de Seguridad Interior	0	0	0	0	0	0
Otros Servicios Generales	0	0	0	0	0	0
<b>Desarrollo Social</b>	<b>0</b>	<b>0</b>	<b>0</b>	<b>0</b>	<b>0</b>	<b>0</b>
Protección Ambiental	0	0	0	0	0	0
Vivienda y Servicios a la Comunidad	0	0	0	0	0	0
Salud	0	0	0	0	0	0
Recreación, Cultura y Otras Manifestaciones Sociales	0	0	0	0	0	0
Educación	0	0	0	0	0	0
Protección Social	0	0	0	0	0	0
Otros Asuntos Sociales	0	0	0	0	0	0
<b>Desarrollo Económico</b>	<b>0</b>	<b>6,506,313</b>	<b>6,506,313</b>	<b>3,472,409</b>	<b>3,154,762</b>	<b>3,033,904</b>
Asuntos Económicos, Comerciales y Laborales en General	0	0	0	0	0	0
Agropecuaria, Silvicultura, Pesca y Caza	0	0	0	0	0	0
Combustibles y Energía	0	0	0	0	0	0
Minería, Manufacturas y Construcción	0	0	0	0	0	0
Transporte	0	0	0	0	0	0
Comunicaciones	0	0	0	0	0	0
Turismo	0	0	0	0	0	0
Ciencia, Tecnología e Innovación	0	6,506,313	6,506,313	3,472,409	3,154,762	3,033,904
Otras Industrias y Otros Asuntos Económicos	0	0	0	0	0	0
<b>Otras no Clasificadas en Funciones Anteriores</b>	<b>0</b>	<b>0</b>	<b>0</b>	<b>0</b>	<b>0</b>	<b>0</b>
Transacciones de la Deuda Pública / Costo Financiero de la Deuda	0	0	0	0	0	0
Transferencias, Participaciones y Aportaciones entre Diferentes Niveles y Ordenes de Gobierno	0	0	0	0	0	0
Saneamiento del Sistema Financiero	0	0	0	0	0	0
Adeudos de Ejercicios Fiscales Anteriores	0	0	0	0	0	0
<b>Total del Gasto</b>	<b>9,425,054</b>	<b>6,506,313</b>	<b>15,931,367</b>	<b>5,973,582</b>	<b>5,625,912</b>	<b>9,867,786</b>

  
DRA. ROSALBA MEDINA RIVERA  
DIRECTORA GENERAL

  
C.P. LINDA VICTORIA MEDDOZA BERNAL  
DIR. DE ADMINISTRACIÓN Y FINANZAS



**CONSEJO POTOSINO DE CIENCIA Y TECNOLOGIA (COPOCYT)  
SAN LUIS POTOSI**

**Estado Analítico del Ejercicio del Presupuesto de Egresos por Proyecto/Proceso - Fuente Financiamiento Del**

Usr: 01

Rep: rptEstadoAnalíticoPresupuestoEgresos\_PY\_FF

Fecha y 07/ago./2023

hora de Impresión 11:00 a. m.

Ejercicio del Presupuesto		Egresos Aprobado Al 31/12/2023	Ampliaciones / (Reducciones)	Egresos Modificado	Egresos Comprometido	Egresos Devengado	Egresos Ejercido	Egresos Pagado	Subejercicio
<b>AD01</b>	<b>ADMINISTRACION</b>								
<b>111</b>	<b>TRANSFERENCIAS DE GOBIERNO DEL ESTADO SLP</b>								
<b>1000</b>	<b>SERVICIOS PERSONALES</b>	<b>\$7,364,696.00</b>	<b>\$0.00</b>	<b>\$7,364,696.00</b>	<b>\$4,736,021.43</b>	<b>\$2,060,989.77</b>	<b>\$2,052,174.81</b>	<b>\$2,052,174.81</b>	<b>\$6,303,706.23</b>
<b>1100</b>	<b>REMUNERACIONES AL PERSONAL DE CARÁCTER PERMANENTE</b>	<b>\$5,703,384.00</b>	<b>\$0.00</b>	<b>\$5,703,384.00</b>	<b>\$3,671,376.00</b>	<b>\$1,778,807.02</b>	<b>\$1,778,807.02</b>	<b>\$1,778,807.02</b>	<b>\$3,924,576.98</b>
1130	Sueldos base al personal permanente	\$5,703,384.00	\$0.00	\$5,703,384.00	\$3,671,376.00	\$1,778,807.02	\$1,778,807.02	\$1,778,807.02	\$3,924,576.98
1131	Sueldos base al personal de confianza	\$3,331,128.00	\$0.00	\$3,331,128.00	\$2,082,124.00	\$1,214,476.12	\$1,214,476.12	\$1,214,476.12	\$2,116,651.88
1132	Complemento de sueldo	\$2,372,256.00	\$0.00	\$2,372,256.00	\$1,589,252.00	\$564,330.90	\$564,330.90	\$564,330.90	\$1,807,925.10
<b>1300</b>	<b>REMUNERACIONES ADICIONALES Y ESPECIALES</b>	<b>\$832,790.00</b>	<b>\$0.00</b>	<b>\$832,790.00</b>	<b>\$520,067.00</b>	<b>\$60,439.39</b>	<b>\$60,439.39</b>	<b>\$60,439.39</b>	<b>\$772,350.61</b>
1320	Primas de vacaciones, dominical y gratificación de fin de año	\$832,790.00	\$0.00	\$832,790.00	\$520,067.00	\$60,439.39	\$60,439.39	\$60,439.39	\$772,350.61
1321	Prestaciones de fin de año en electivo	\$647,720.00	\$0.00	\$647,720.00	\$404,817.00	\$2,915.00	\$2,915.00	\$2,915.00	\$644,805.00
1322	Prima vacacional	\$185,070.00	\$0.00	\$185,070.00	\$115,250.00	\$57,524.39	\$57,524.39	\$57,524.39	\$127,545.61
<b>1400</b>	<b>SEGURIDAD SOCIAL</b>	<b>\$331,775.00</b>	<b>\$0.00</b>	<b>\$331,775.00</b>	<b>\$211,684.43</b>	<b>\$114,652.36</b>	<b>\$105,837.40</b>	<b>\$105,837.40</b>	<b>\$217,122.64</b>
1410	Aportaciones de seguridad social	\$165,219.00	\$0.00	\$165,219.00	\$107,578.43	\$53,930.36	\$45,115.40	\$45,115.40	\$111,288.64
1412	Aportaciones al IMSS	\$165,219.00	\$0.00	\$165,219.00	\$107,578.43	\$53,930.36	\$45,115.40	\$45,115.40	\$111,288.64
1420	Aportaciones a fondos de vivienda	\$166,556.00	\$0.00	\$166,556.00	\$104,106.00	\$60,722.00	\$60,722.00	\$60,722.00	\$105,834.00
1421	Cuotas Vivienda (Dirección de Pensiones)	\$166,556.00	\$0.00	\$166,556.00	\$104,106.00	\$60,722.00	\$60,722.00	\$60,722.00	\$105,834.00
<b>1500</b>	<b>OTRAS PRESTACIONES SOCIALES Y ECONÓMICAS</b>	<b>\$496,747.00</b>	<b>\$0.00</b>	<b>\$496,747.00</b>	<b>\$332,894.00</b>	<b>\$107,091.00</b>	<b>\$107,091.00</b>	<b>\$107,091.00</b>	<b>\$389,656.00</b>
1510	Cuotas para el fondo de ahorro y fondo de trabajo	\$233,179.00	\$0.00	\$233,179.00	\$145,749.00	\$85,008.00	\$85,008.00	\$85,008.00	\$148,171.00
1511	Cuotas para el fondo de ahorro y fondo de trabajo	\$233,179.00	\$0.00	\$233,179.00	\$145,749.00	\$85,008.00	\$85,008.00	\$85,008.00	\$148,171.00
1540	Prestaciones contractuales	\$60,000.00	\$0.00	\$60,000.00	\$60,000.00	\$21,250.00	\$21,250.00	\$21,250.00	\$38,750.00
1541	Canasta básica, ayuda para despensa	\$30,000.00	\$0.00	\$30,000.00	\$30,000.00	\$10,750.00	\$10,750.00	\$10,750.00	\$19,250.00
1543	Ayuda para transporte	\$30,000.00	\$0.00	\$30,000.00	\$30,000.00	\$10,500.00	\$10,500.00	\$10,500.00	\$19,500.00
1590	Otras prestaciones sociales y económicas	\$203,568.00	\$0.00	\$203,568.00	\$127,145.00	\$833.00	\$833.00	\$833.00	\$202,735.00
1593	Otras prestaciones económicas y sociales	\$203,568.00	\$0.00	\$203,568.00	\$127,145.00	\$833.00	\$833.00	\$833.00	\$202,735.00
<b>2000</b>	<b>MATERIALES Y SUMINISTRO</b>	<b>\$219,352.00</b>	<b>\$0.00</b>	<b>\$219,352.00</b>	<b>\$32,735.11</b>	<b>\$32,735.11</b>	<b>\$32,735.11</b>	<b>\$32,735.11</b>	<b>\$186,616.89</b>
<b>2100</b>	<b>Materiales de administración, emisión de documentos y artículo</b>	<b>\$105,352.00</b>	<b>\$0.00</b>	<b>\$105,352.00</b>	<b>\$6,620.92</b>	<b>\$6,620.92</b>	<b>\$6,620.92</b>	<b>\$6,620.92</b>	<b>\$98,731.08</b>
2110	Materiales, útiles y equipos menores de oficina	\$30,352.00	\$0.00	\$30,352.00	\$1,409.20	\$1,409.20	\$1,409.20	\$1,409.20	\$28,942.80
2111	Papelaría y consumibles de oficina	\$30,352.00	\$0.00	\$30,352.00	\$1,409.20	\$1,409.20	\$1,409.20	\$1,409.20	\$28,942.80
2140	Materiales, útiles y equipos menores de tecnologías de la informaci	\$60,000.00	\$0.00	\$60,000.00	\$4,392.89	\$4,392.89	\$4,392.89	\$4,392.89	\$55,607.11
2141	Material de limpieza y mantenimiento e insumos para equipos de te	\$60,000.00	\$0.00	\$60,000.00	\$4,392.89	\$4,392.89	\$4,392.89	\$4,392.89	\$55,607.11
2160	Material de limpieza	\$15,000.00	\$0.00	\$15,000.00	\$818.83	\$818.83	\$818.83	\$818.83	\$14,181.17
2161	Material de limpieza	\$15,000.00	\$0.00	\$15,000.00	\$818.83	\$818.83	\$818.83	\$818.83	\$14,181.17



# CONSEJO POTOSINO DE CIENCIA Y TECNOLOGIA (COPOCYT) SAN LUIS POTOSI

## Estado Analítico del Ejercicio del Presupuesto de Egresos por Proyecto/Proceso - Fuente Financiamiento Del

Uar: 01

Rep: rptEstadoAnalíticoPresupuestoEgresos\_PY\_FF

Fecha y 07/ago./2023

hora de Impresión 11:00 a. m.

Ejercicio del Presupuesto		Egresos Aprobado Al 31/12/2023	Ampliaciones / (Reducciones)	Egresos Modificado	Egresos Comprometido	Egresos Devengado	Egresos Ejercido	Egresos Pagado	Subejercicio
2200	<b>ALIMENTOS Y UTENSILIOS</b>	\$24,000.00	\$0.00	\$24,000.00	\$5,251.00	\$5,251.00	\$5,251.00	\$5,251.00	\$18,749.00
2210	Productos alimenticios para personas	\$24,000.00	\$0.00	\$24,000.00	\$5,251.00	\$5,251.00	\$5,251.00	\$5,251.00	\$18,749.00
2212	Alimentación a personas en eventos oficiales	\$24,000.00	\$0.00	\$24,000.00	\$5,251.00	\$5,251.00	\$5,251.00	\$5,251.00	\$18,749.00
2600	<b>COMBUSTIBLES, LUBRICANTES Y ADITIVOS</b>	\$90,000.00	\$0.00	\$90,000.00	\$20,863.19	\$20,863.19	\$20,863.19	\$20,863.19	\$69,136.81
2610	Combustibles, lubricantes y aditivos	\$90,000.00	\$0.00	\$90,000.00	\$20,863.19	\$20,863.19	\$20,863.19	\$20,863.19	\$69,136.81
2611	Combustibles	\$90,000.00	\$0.00	\$90,000.00	\$20,863.19	\$20,863.19	\$20,863.19	\$20,863.19	\$69,136.81
3000	<b>SERVICIOS GENERALES</b>	\$1,841,006.00	\$0.00	\$1,841,006.00	\$481,672.83	\$407,447.83	\$386,239.79	\$366,239.79	\$1,433,568.17
3100	<b>SERVICIOS BÁSICOS</b>	\$271,250.00	\$0.00	\$271,250.00	\$69,261.44	\$69,261.44	\$69,261.44	\$69,261.44	\$201,988.56
3110	Energía eléctrica	\$54,000.00	\$0.00	\$54,000.00	\$33,534.00	\$33,534.00	\$33,534.00	\$33,534.00	\$20,466.00
3111	Energía eléctrica	\$54,000.00	\$0.00	\$54,000.00	\$33,534.00	\$33,534.00	\$33,534.00	\$33,534.00	\$20,466.00
3130	Agua	\$30,000.00	\$0.00	\$30,000.00	\$10,928.34	\$10,928.34	\$10,928.34	\$10,928.34	\$19,071.66
3131	Agua	\$30,000.00	\$0.00	\$30,000.00	\$10,928.34	\$10,928.34	\$10,928.34	\$10,928.34	\$19,071.66
3140	Telefonía Tradicional	\$30,000.00	\$0.00	\$30,000.00	\$16,880.00	\$16,880.00	\$16,880.00	\$16,880.00	\$13,120.00
3141	Telefonía tradicional	\$30,000.00	\$0.00	\$30,000.00	\$16,880.00	\$16,880.00	\$16,880.00	\$16,880.00	\$13,120.00
3170	Servicios de acceso a Internet, redes y procesamiento de informac	\$151,250.00	\$0.00	\$151,250.00	\$7,616.70	\$7,616.70	\$7,616.70	\$7,616.70	\$143,633.30
3171	Servicio de internet y redes	\$151,250.00	\$0.00	\$151,250.00	\$7,616.70	\$7,616.70	\$7,616.70	\$7,616.70	\$143,633.30
3180	Servicios postales y telegráficos	\$6,000.00	\$0.00	\$6,000.00	\$302.40	\$302.40	\$302.40	\$302.40	\$5,697.60
3181	Servicios postales y telegráficos	\$6,000.00	\$0.00	\$6,000.00	\$302.40	\$302.40	\$302.40	\$302.40	\$5,697.60
3200	<b>SERVICIOS DE ARRENDAMIENTO</b>	\$98,000.00	\$0.00	\$98,000.00	\$36,000.31	\$36,000.31	\$34,608.31	\$34,608.31	\$61,999.69
3230	Arrendamiento de mobiliario y equipo de administración, educacion	\$16,500.00	\$0.00	\$16,500.00	\$8,352.00	\$8,352.00	\$6,960.00	\$6,960.00	\$8,148.00
3231	Arrendamiento de mobiliario y equipo de administración, educacion	\$16,500.00	\$0.00	\$16,500.00	\$8,352.00	\$8,352.00	\$6,960.00	\$6,960.00	\$8,148.00
3270	Arrendamiento de activos intangibles	\$81,500.00	\$0.00	\$81,500.00	\$27,648.31	\$27,648.31	\$27,648.31	\$27,648.31	\$53,851.69
3271	Arrendamiento de activos intangibles	\$81,500.00	\$0.00	\$81,500.00	\$27,648.31	\$27,648.31	\$27,648.31	\$27,648.31	\$53,851.69
3300	<b>SERVICIOS PROFESIONALES, CIENTÍFICOS, TÉCNICOS Y OTRO</b>	\$544,400.00	\$0.00	\$544,400.00	\$12,998.12	\$12,998.12	\$12,998.12	\$12,998.12	\$531,401.88
3310	Servicios legales, de contabilidad, auditoría y relacionados	\$6,400.00	\$0.00	\$6,400.00	\$0.00	\$0.00	\$0.00	\$0.00	\$6,400.00
3311	Servicios legales, de contabilidad, auditoría y relacionados	\$6,400.00	\$0.00	\$6,400.00	\$0.00	\$0.00	\$0.00	\$0.00	\$6,400.00
3330	Servicios de consultoría administrativa, procesos, técnicas y en tec	\$153,120.00	\$0.00	\$153,120.00	\$0.00	\$0.00	\$0.00	\$0.00	\$153,120.00
3331	Servicios de consultoría administrativa y científica	\$153,120.00	\$0.00	\$153,120.00	\$0.00	\$0.00	\$0.00	\$0.00	\$153,120.00
3360	Servicios de apoyo administrativo, traducción, fotocopiado e impres	\$368,880.00	\$0.00	\$368,880.00	\$0.00	\$0.00	\$0.00	\$0.00	\$368,880.00
3361	Servicios de apoyo administrativo y secretarial	\$368,880.00	\$0.00	\$368,880.00	\$0.00	\$0.00	\$0.00	\$0.00	\$368,880.00
3380	Servicios de vigilancia	\$16,000.00	\$0.00	\$16,000.00	\$12,998.12	\$12,998.12	\$12,998.12	\$12,998.12	\$3,001.88
3381	Servicios de vigilancia	\$16,000.00	\$0.00	\$16,000.00	\$12,998.12	\$12,998.12	\$12,998.12	\$12,998.12	\$3,001.88
3400	<b>SERVICIOS FINANCIEROS, BANCARIOS Y COMERCIALES</b>	\$73,900.00	\$0.00	\$73,900.00	\$38,365.29	\$38,365.29	\$38,365.29	\$38,365.29	\$35,534.71



# CONSEJO POTOSINO DE CIENCIA Y TECNOLOGIA (COPOCYT) SAN LUIS POTOSI

## Estado Analítico del Ejercicio del Presupuesto de Egresos por Proyecto/Proceso - Fuente Financiamiento Del

Usu: 01

Rep: rptEstadoAnalíticoPresupuestoEgresos\_PY\_FF

Fecha y 07/ago./2023

hora de Impresión 11:00 a. m.

Ejercicio del Presupuesto		Egresos		Egresos Modificado	Egresos Comprometido	Egresos Devengado	Egresos Ejercido	Egresos Pagado	Subejercicio
		Aprobado Al 31/12/2023	Ampliaciones / (Reducciones)						
3410	Servicios financieros y bancarios	\$2,400.00	\$0.00	\$2,400.00	\$812.00	\$812.00	\$812.00	\$812.00	\$1,588.00
3411	Servicios financieros y bancarios	\$2,400.00	\$0.00	\$2,400.00	\$812.00	\$812.00	\$812.00	\$812.00	\$1,588.00
3450	Seguro de bienes patrimoniales	\$71,500.00	\$0.00	\$71,500.00	\$37,553.29	\$37,553.29	\$37,553.29	\$37,553.29	\$33,946.71
3451	Seguro de bienes patrimoniales	\$71,500.00	\$0.00	\$71,500.00	\$37,553.29	\$37,553.29	\$37,553.29	\$37,553.29	\$33,946.71
<b>3500</b>	<b>SERVICIOS DE INSTALACIÓN, REPARACIÓN, MANTENIMIENTO</b>	<b>\$454,806.00</b>	<b>\$0.00</b>	<b>\$454,806.00</b>	<b>\$116,057.40</b>	<b>\$116,057.40</b>	<b>\$103,768.36</b>	<b>\$103,768.36</b>	<b>\$338,748.60</b>
3510	Conservación y mantenimiento menor de inmuebles	\$215,606.00	-\$13,572.00	\$202,034.00	\$9,914.77	\$9,914.77	\$9,914.77	\$9,914.77	\$192,119.23
3511	Conservación y mantenimiento menor de inmuebles	\$215,606.00	-\$13,572.00	\$202,034.00	\$9,914.77	\$9,914.77	\$9,914.77	\$9,914.77	\$192,119.23
3520	Instalación, reparación y mantenimiento de mobiliario y equipo de e	\$0.00	\$13,572.00	\$13,572.00	\$13,572.00	\$13,572.00	\$13,572.00	\$13,572.00	\$0.00
3521	Instalación, reparación y mantenimiento de mobiliario y equipo de e	\$0.00	\$13,572.00	\$13,572.00	\$13,572.00	\$13,572.00	\$13,572.00	\$13,572.00	\$0.00
3530	Instalación, reparación y mantenimiento de equipo de cómputo y te	\$24,000.00	\$0.00	\$24,000.00	\$2,657.56	\$2,657.56	\$2,657.56	\$2,657.56	\$21,342.44
3531	Instalación, reparación y mantenimiento de equipo de cómputo y te	\$24,000.00	\$0.00	\$24,000.00	\$2,657.56	\$2,657.56	\$2,657.56	\$2,657.56	\$21,342.44
3550	Reparación y mantenimiento de equipo de transporte	\$26,000.00	\$0.00	\$26,000.00	\$8,290.83	\$8,290.83	\$8,290.83	\$8,290.83	\$17,709.17
3551	Reparación y mantenimiento de equipo de transporte	\$26,000.00	\$0.00	\$26,000.00	\$8,290.83	\$8,290.83	\$8,290.83	\$8,290.83	\$17,709.17
3580	Servicios de limpieza y manejo de desechos	\$143,000.00	\$0.00	\$143,000.00	\$73,734.24	\$73,734.24	\$61,445.20	\$61,445.20	\$69,265.76
3581	Servicios de limpieza y manejo de desechos	\$143,000.00	\$0.00	\$143,000.00	\$73,734.24	\$73,734.24	\$61,445.20	\$61,445.20	\$69,265.76
3590	Servicios de jardinería y fumigación	\$46,200.00	\$0.00	\$46,200.00	\$7,888.00	\$7,888.00	\$7,888.00	\$7,888.00	\$38,312.00
3591	Servicios de jardinería y fumigación	\$46,200.00	\$0.00	\$46,200.00	\$7,888.00	\$7,888.00	\$7,888.00	\$7,888.00	\$38,312.00
<b>3600</b>	<b>SERVICIOS DE COMUNICACIÓN SOCIAL Y PUBLICIDAD</b>	<b>\$30,000.00</b>	<b>\$0.00</b>	<b>\$30,000.00</b>	<b>\$20,000.00</b>	<b>\$20,000.00</b>	<b>\$20,000.00</b>	<b>\$20,000.00</b>	<b>\$10,000.00</b>
3610	Difusión por radio, televisión y otros medios de mensaje sobre progr	\$30,000.00	\$0.00	\$30,000.00	\$20,000.00	\$20,000.00	\$20,000.00	\$20,000.00	\$10,000.00
3611	Difusión por radio, televisión y otros medios de mensajes sobre pro	\$30,000.00	\$0.00	\$30,000.00	\$20,000.00	\$20,000.00	\$20,000.00	\$20,000.00	\$10,000.00
<b>3700</b>	<b>Servicios de traslados y viáticos</b>	<b>\$154,000.00</b>	<b>\$0.00</b>	<b>\$154,000.00</b>	<b>\$15,489.80</b>	<b>\$15,489.80</b>	<b>\$15,489.80</b>	<b>\$15,489.80</b>	<b>\$138,510.20</b>
3710	Pasajes aéreos	\$55,000.00	\$0.00	\$55,000.00	\$4,976.00	\$4,976.00	\$4,976.00	\$4,976.00	\$50,024.00
3711	Pasajes aéreos nacionales	\$55,000.00	\$0.00	\$55,000.00	\$4,976.00	\$4,976.00	\$4,976.00	\$4,976.00	\$50,024.00
3720	Pasajes terrestres	\$22,000.00	\$0.00	\$22,000.00	\$0.00	\$0.00	\$0.00	\$0.00	\$22,000.00
3721	Pasajes terrestres nacionales	\$22,000.00	\$0.00	\$22,000.00	\$0.00	\$0.00	\$0.00	\$0.00	\$22,000.00
3750	Viáticos en el país	\$77,000.00	-\$60.00	\$76,940.00	\$10,453.80	\$10,453.80	\$10,453.80	\$10,453.80	\$66,486.20
3751	Viáticos en el país	\$77,000.00	-\$60.00	\$76,940.00	\$10,453.80	\$10,453.80	\$10,453.80	\$10,453.80	\$66,486.20
3790	Otros servicios de traslado y hospedaje	\$0.00	\$60.00	\$60.00	\$60.00	\$60.00	\$60.00	\$60.00	\$0.00
3791	OTROS SERVICIOS DE TRASLADO Y HOSPEDAJE	\$0.00	\$60.00	\$60.00	\$60.00	\$60.00	\$60.00	\$60.00	\$0.00
<b>3800</b>	<b>SERVICIOS OFICIALES</b>	<b>\$49,600.00</b>	<b>\$0.00</b>	<b>\$49,600.00</b>	<b>\$38,759.47</b>	<b>\$38,759.47</b>	<b>\$38,759.47</b>	<b>\$38,759.47</b>	<b>\$10,840.53</b>
3830	Congresos y convenciones	\$49,600.00	\$0.00	\$49,600.00	\$38,759.47	\$38,759.47	\$38,759.47	\$38,759.47	\$10,840.53
3831	Congresos y convenciones	\$49,600.00	\$0.00	\$49,600.00	\$38,759.47	\$38,759.47	\$38,759.47	\$38,759.47	\$10,840.53
<b>3900</b>	<b>OTROS SERVICIOS GENERALES</b>	<b>\$165,050.00</b>	<b>\$0.00</b>	<b>\$165,050.00</b>	<b>\$134,741.00</b>	<b>\$60,516.00</b>	<b>\$52,989.00</b>	<b>\$52,989.00</b>	<b>\$104,634.00</b>



**CONSEJO POTOSINO DE CIENCIA Y TECNOLOGIA (COPOCYT)  
SAN LUIS POTOSI**

**Estado Analítico del Ejercicio del Presupuesto de Egresos por Proyecto/Proceso - Fuente Financiamiento Del**

Usr: 01  
Rep: rptEstadoAnalíticoPresupuestoEgresos\_PY\_FF

Fecha y | 07/ago./2023  
hora de Impresión | 11:00 a. m.

Ejercicio del Presupuesto		Egresos Aprobado Al 31/12/2023	Ampliaciones / (Reducciones)	Egresos Modificado	Egresos Comprometido	Egresos Devengado	Egresos Ejercido	Egresos Pagado	Subejercicio
3920	Impuestos y derechos	\$10,000.00	\$0.00	\$10,000.00	\$5,316.00	\$5,316.00	\$5,316.00	\$5,316.00	\$4,684.00
3921	Impuestos y derechos	\$10,000.00	\$0.00	\$10,000.00	\$5,316.00	\$5,316.00	\$5,316.00	\$5,316.00	\$4,684.00
3980	Impuesto sobre nóminas y otros que se deriven de una relación lab	\$155,050.00	\$0.00	\$155,050.00	\$129,425.00	\$55,200.00	\$47,673.00	\$47,673.00	\$99,850.00
3981	Impuesto sobre nóminas (2%)	\$155,050.00	\$0.00	\$155,050.00	\$129,425.00	\$55,200.00	\$47,673.00	\$47,673.00	\$99,850.00
<b>TRANSFERENCIAS DE GOBIERNO DEL E</b>		<b>\$9,425,054.00</b>	<b>\$0.00</b>	<b>\$9,425,054.00</b>	<b>\$5,260,429.37</b>	<b>\$2,501,172.71</b>	<b>\$2,471,149.71</b>	<b>\$2,471,149.71</b>	<b>\$6,923,861.29</b>
<b>ADMINISTRACION</b>		<b>\$9,425,054.00</b>	<b>\$0.00</b>	<b>\$9,425,054.00</b>	<b>\$5,260,429.37</b>	<b>\$2,501,172.71</b>	<b>\$2,471,149.71</b>	<b>\$2,471,149.71</b>	<b>\$6,923,861.29</b>
<b>F110 CONVOCATORIA 2021-01 UASLP AGUAS 4.0: PLATAFORMA IoT</b>									
<b>143 FIDEICOMISO 23871</b>									
6000	INVERSIÓN PÚBLICA	\$0.00	\$398,526.00	\$398,526.00	\$398,526.00	\$249,263.00	\$249,263.00	\$249,263.00	\$149,263.00
6300	PROYECTOS PRODUCTIVOS Y ACCIONES DE FOMENTO	\$0.00	\$398,526.00	\$398,526.00	\$398,526.00	\$249,263.00	\$249,263.00	\$249,263.00	\$149,263.00
6320	Ejecucion de proyectos productivos no incluidos en conceptos ante	\$0.00	\$398,526.00	\$398,526.00	\$398,526.00	\$249,263.00	\$249,263.00	\$249,263.00	\$149,263.00
6321	Ejecución de otros proyectos productivos no incluidos en los conce	\$0.00	\$398,526.00	\$398,526.00	\$398,526.00	\$249,263.00	\$249,263.00	\$249,263.00	\$149,263.00
<b>FIDEICOMISO 23871</b>		<b>\$0.00</b>	<b>\$398,526.00</b>	<b>\$398,526.00</b>	<b>\$398,526.00</b>	<b>\$249,263.00</b>	<b>\$249,263.00</b>	<b>\$249,263.00</b>	<b>\$149,263.00</b>
<b>CONVOCATORIA 2021-01 UASLP AGUAS</b>		<b>\$0.00</b>	<b>\$398,526.00</b>	<b>\$398,526.00</b>	<b>\$398,526.00</b>	<b>\$249,263.00</b>	<b>\$249,263.00</b>	<b>\$249,263.00</b>	<b>\$149,263.00</b>
<b>F113 CONVOCATORIA 2021-01 CIATEQ OPTIMIZACION DE PARÁMETROS EN PROCESOS DE MOLDEO</b>									
<b>143 FIDEICOMISO 23871</b>									
6000	INVERSIÓN PÚBLICA	\$0.00	\$23,200.00	\$23,200.00	\$23,200.00	\$23,200.00	\$23,200.00	\$23,200.00	\$0.00
6300	PROYECTOS PRODUCTIVOS Y ACCIONES DE FOMENTO	\$0.00	\$23,200.00	\$23,200.00	\$23,200.00	\$23,200.00	\$23,200.00	\$23,200.00	\$0.00
6320	Ejecucion de proyectos productivos no incluidos en conceptos ante	\$0.00	\$23,200.00	\$23,200.00	\$23,200.00	\$23,200.00	\$23,200.00	\$23,200.00	\$0.00
6321	Ejecución de otros proyectos productivos no incluidos en los conce	\$0.00	\$23,200.00	\$23,200.00	\$23,200.00	\$23,200.00	\$23,200.00	\$23,200.00	\$0.00
<b>FIDEICOMISO 23871</b>		<b>\$0.00</b>	<b>\$23,200.00</b>	<b>\$23,200.00</b>	<b>\$23,200.00</b>	<b>\$23,200.00</b>	<b>\$23,200.00</b>	<b>\$23,200.00</b>	<b>\$0.00</b>
<b>CONVOCATORIA 2021-01 CIATEQ OPTIMI</b>		<b>\$0.00</b>	<b>\$23,200.00</b>	<b>\$23,200.00</b>	<b>\$23,200.00</b>	<b>\$23,200.00</b>	<b>\$23,200.00</b>	<b>\$23,200.00</b>	<b>\$0.00</b>
<b>F116 CONVOCATORIA 2021-01 UASLP STORYBOOKS MEXICO, CUENTOS DIGITALES</b>									
<b>143 FIDEICOMISO 23871</b>									
6000	INVERSIÓN PÚBLICA	\$0.00	\$321,000.00	\$321,000.00	\$321,000.00	\$321,000.00	\$321,000.00	\$321,000.00	\$0.00





**CONSEJO POTOSINO DE CIENCIA Y TECNOLOGIA (COPOCYT)  
SAN LUIS POTOSI**

**Estado Analítico del Ejercicio del Presupuesto de Egresos por Proyecto/Proceso - Fuente Financiamiento Del**

Usr: 01  
Rep: rptEstadoAnaliticoPresupuestoEgresos\_PY\_FF

Fecha y | 07/ago./2023  
hora de Impresión | 11:00 a. m.

Ejercicio del Presupuesto		Egresos Aprobado Al 31/12/2023	Ampliaciones / (Reducciones)	Egresos Modificado	Egresos Comprometido	Egresos Devengado	Egresos Ejercido	Egresos Pagado	Subejercicio
6300	PROYECTOS PRODUCTIVOS Y ACCIONES DE FOMENTO	\$0.00	\$321,000.00	\$321,000.00	\$321,000.00	\$321,000.00	\$321,000.00	\$321,000.00	\$0.00
6320	Ejecucion de proyectos productivos no incluidos en conceptos ante	\$0.00	\$321,000.00	\$321,000.00	\$321,000.00	\$321,000.00	\$321,000.00	\$321,000.00	\$0.00
6321	Ejecución de otros proyectos productivos no incluidos en los conce	\$0.00	\$321,000.00	\$321,000.00	\$321,000.00	\$321,000.00	\$321,000.00	\$321,000.00	\$0.00
<b>FIDEICOMISO 23871</b>		<b>\$0.00</b>	<b>\$321,000.00</b>	<b>\$321,000.00</b>	<b>\$321,000.00</b>	<b>\$321,000.00</b>	<b>\$321,000.00</b>	<b>\$321,000.00</b>	<b>\$0.00</b>
<b>CONVOCATORIA 2021-01 UASLP STORYI</b>		<b>\$0.00</b>	<b>\$321,000.00</b>	<b>\$321,000.00</b>	<b>\$321,000.00</b>	<b>\$321,000.00</b>	<b>\$321,000.00</b>	<b>\$321,000.00</b>	<b>\$0.00</b>
<b>FI17</b>	<b>CONVOCATORIA 2021-01 UASLP BIODISPONIBILIDAD Y BIODEGRADACION DE HERBICIDAS Y DESTICIDAS</b>								
	<b>143</b>	<b>FIDEICOMISO 23871</b>							
6000	INVERSIÓN PÚBLICA	\$0.00	\$127,000.00	\$127,000.00	\$127,000.00	\$0.00	\$0.00	\$0.00	\$127,000.00
6300	PROYECTOS PRODUCTIVOS Y ACCIONES DE FOMENTO	\$0.00	\$127,000.00	\$127,000.00	\$127,000.00	\$0.00	\$0.00	\$0.00	\$127,000.00
6320	Ejecucion de proyectos productivos no incluidos en conceptos ante	\$0.00	\$127,000.00	\$127,000.00	\$127,000.00	\$0.00	\$0.00	\$0.00	\$127,000.00
6321	Ejecución de otros proyectos productivos no incluidos en los conce	\$0.00	\$127,000.00	\$127,000.00	\$127,000.00	\$0.00	\$0.00	\$0.00	\$127,000.00
<b>FIDEICOMISO 23871</b>		<b>\$0.00</b>	<b>\$127,000.00</b>	<b>\$127,000.00</b>	<b>\$127,000.00</b>	<b>\$0.00</b>	<b>\$0.00</b>	<b>\$0.00</b>	<b>\$127,000.00</b>
<b>CONVOCATORIA 2021-01 UASLP BIODISI</b>		<b>\$0.00</b>	<b>\$127,000.00</b>	<b>\$127,000.00</b>	<b>\$127,000.00</b>	<b>\$0.00</b>	<b>\$0.00</b>	<b>\$0.00</b>	<b>\$127,000.00</b>
<b>FI19</b>	<b>CONVOCATORIA 2021-01 UASLP DETERMINACION DE GRAVEDAD ABSOLUTA LOCAL</b>								
	<b>143</b>	<b>FIDEICOMISO 23871</b>							
6000	INVERSIÓN PÚBLICA	\$0.00	\$288,970.09	\$288,970.09	\$288,970.09	\$288,970.09	\$288,970.09	\$288,970.09	\$0.00
6300	PROYECTOS PRODUCTIVOS Y ACCIONES DE FOMENTO	\$0.00	\$288,970.09	\$288,970.09	\$288,970.09	\$288,970.09	\$288,970.09	\$288,970.09	\$0.00
6320	Ejecucion de proyectos productivos no incluidos en conceptos ante	\$0.00	\$288,970.09	\$288,970.09	\$288,970.09	\$288,970.09	\$288,970.09	\$288,970.09	\$0.00
6321	Ejecución de otros proyectos productivos no incluidos en los conce	\$0.00	\$288,970.09	\$288,970.09	\$288,970.09	\$288,970.09	\$288,970.09	\$288,970.09	\$0.00
<b>FIDEICOMISO 23871</b>		<b>\$0.00</b>	<b>\$288,970.09</b>	<b>\$288,970.09</b>	<b>\$288,970.09</b>	<b>\$288,970.09</b>	<b>\$288,970.09</b>	<b>\$288,970.09</b>	<b>\$0.00</b>
<b>CONVOCATORIA 2021-01 UASLP DETERI</b>		<b>\$0.00</b>	<b>\$288,970.09</b>	<b>\$288,970.09</b>	<b>\$288,970.09</b>	<b>\$288,970.09</b>	<b>\$288,970.09</b>	<b>\$288,970.09</b>	<b>\$0.00</b>
<b>FI20</b>	<b>CONVOCATORIA 2021-01 UASLP PROGRAMA ESTATAL DE MANEJO DE RESIDUOS MINEROS ABANDONADOS</b>								
	<b>143</b>	<b>FIDEICOMISO 23871</b>							
6000	INVERSIÓN PÚBLICA	\$0.00	\$138,600.00	\$138,600.00	\$138,600.00	\$138,600.00	\$138,600.00	\$138,600.00	\$0.00
6300	PROYECTOS PRODUCTIVOS Y ACCIONES DE FOMENTO	\$0.00	\$138,600.00	\$138,600.00	\$138,600.00	\$138,600.00	\$138,600.00	\$138,600.00	\$0.00



**CONSEJO POTOSINO DE CIENCIA Y TECNOLOGIA (COPOCYT)  
SAN LUIS POTOSI**

**Estado Analítico del Ejercicio del Presupuesto de Egresos por Proyecto/Proceso - Fuente Financiamiento Del**

Uar: 01

Rep: rptEstadoAnalíticoPresupuestoEgresos\_PY\_FF

Fecha y 07/ago./2023

hora de Impresión 11:00 a. m.

Ejercicio del Presupuesto	Egresos		Egresos Modificado	Egresos Comprometido	Egresos Devengado	Egresos Ejercido	Egresos Pagado	Subejercicio
	Aprobado Al 31/12/2023	Ampliaciones / (Reducciones)						
6320	Ejecucion de proyectos productivos no incluidos en conceptos ante	\$0.00	\$138,600.00	\$138,600.00	\$138,600.00	\$138,600.00	\$138,600.00	\$0.00
6321	Ejecución de otros proyectos productivos no incluidos en los conce	\$0.00	\$138,600.00	\$138,600.00	\$138,600.00	\$138,600.00	\$138,600.00	\$0.00
<b>FIDEICOMISO 23871</b>		<b>\$0.00</b>	<b>\$138,600.00</b>	<b>\$138,600.00</b>	<b>\$138,600.00</b>	<b>\$138,600.00</b>	<b>\$138,600.00</b>	<b>\$0.00</b>
<b>CONVOCATORIA 2021-01 UASLP PROGR</b>		<b>\$0.00</b>	<b>\$138,600.00</b>	<b>\$138,600.00</b>	<b>\$138,600.00</b>	<b>\$138,600.00</b>	<b>\$138,600.00</b>	<b>\$0.00</b>
<b>FI21 CONVOCATORIA 2021-01 2o CORTE IPICYT MEJORA DE LA CALIDAD DEL AGUA</b>								
<b>143 FIDEICOMISO 23871</b>								
6000	INVERSIÓN PÚBLICA	\$0.00	\$356,000.00	\$356,000.00	\$356,000.00	\$356,000.00	\$356,000.00	\$0.00
6300	PROYECTOS PRODUCTIVOS Y ACCIONES DE FOMENTO	\$0.00	\$356,000.00	\$356,000.00	\$356,000.00	\$356,000.00	\$356,000.00	\$0.00
6320	Ejecucion de proyectos productivos no incluidos en conceptos ante	\$0.00	\$356,000.00	\$356,000.00	\$356,000.00	\$356,000.00	\$356,000.00	\$0.00
6321	Ejecución de otros proyectos productivos no incluidos en los conce	\$0.00	\$356,000.00	\$356,000.00	\$356,000.00	\$356,000.00	\$356,000.00	\$0.00
<b>FIDEICOMISO 23871</b>		<b>\$0.00</b>	<b>\$356,000.00</b>	<b>\$356,000.00</b>	<b>\$356,000.00</b>	<b>\$356,000.00</b>	<b>\$356,000.00</b>	<b>\$0.00</b>
<b>CONVOCATORIA 2021-01 2o CORTE IPIC</b>		<b>\$0.00</b>	<b>\$356,000.00</b>	<b>\$356,000.00</b>	<b>\$356,000.00</b>	<b>\$356,000.00</b>	<b>\$356,000.00</b>	<b>\$0.00</b>
<b>FI26 CONVOCATORIA 2023-02 FIDEICOMISO 23871 PRIMER PERIODO</b>								
<b>143 FIDEICOMISO 23871</b>								
3000	SERVICIOS GENERALES	\$0.00	\$76,674.18	\$76,674.18	\$0.00	\$0.00	\$0.00	\$76,674.18
3300	SERVICIOS PROFESIONALES, CIENTIFICOS, TÉCNICOS Y OTRO	\$0.00	\$76,674.18	\$76,674.18	\$0.00	\$0.00	\$0.00	\$76,674.18
3390	Servicios profesionales, científicos y técnicos integrales	\$0.00	\$76,674.18	\$76,674.18	\$0.00	\$0.00	\$0.00	\$76,674.18
3391	Servicios profesionales, científicos y técnicos integrales	\$0.00	\$76,674.18	\$76,674.18	\$0.00	\$0.00	\$0.00	\$76,674.18
4000	TRANSFERENCIAS, ASIGNACIONES, SUBSIDIOS Y OT	\$0.00	\$1,456,809.40	\$1,456,809.40	\$1,456,809.40	\$317,647.00	\$317,647.00	\$0.00
4400	AYUDAS SOCIALES	\$0.00	\$1,456,809.40	\$1,456,809.40	\$1,456,809.40	\$317,647.00	\$317,647.00	\$0.00
4440	Ayudas sociales a actividades científicas o académicas	\$0.00	\$1,456,809.40	\$1,456,809.40	\$1,456,809.40	\$317,647.00	\$317,647.00	\$0.00
4441	AYUDAS SOCIALES A ACTIVIDADES CIENTÍFICAS O ACADÉMI	\$0.00	\$1,456,809.40	\$1,456,809.40	\$1,456,809.40	\$317,647.00	\$317,647.00	\$0.00
<b>FIDEICOMISO 23871</b>		<b>\$0.00</b>	<b>\$1,533,483.58</b>	<b>\$1,533,483.58</b>	<b>\$1,456,809.40</b>	<b>\$317,647.00</b>	<b>\$317,647.00</b>	<b>\$0.00</b>
<b>CONVOCATORIA 2023-02 FIDEICOMISO 2</b>		<b>\$0.00</b>	<b>\$1,533,483.58</b>	<b>\$1,533,483.58</b>	<b>\$1,456,809.40</b>	<b>\$317,647.00</b>	<b>\$317,647.00</b>	<b>\$0.00</b>
<b>FID1 FIDEICOMISO 23871</b>								



**CONSEJO POTOSINO DE CIENCIA Y TECNOLOGIA (COPOCYT)  
SAN LUIS POTOSI**

Estado Analítico del Ejercicio del Presupuesto de Egresos por Proyecto/Proceso - Fuente Financiamiento Del

Usr: 01

Rep: rptEstadoAnaliticoPresupuestoEgresos\_PY\_FF

Fecha y 07/ago./2023

hora de Impresión 11:00 a. m.

Ejercicio del Presupuesto		Egresos Aprobado Al 31/12/2023	Ampliaciones / (Reducciones)	Egresos Modificado	Egresos Comprometido	Egresos Devengado	Egresos Ejercido	Egresos Pagado	Subejercicio
<b>143 FIDEICOMISO 23871</b>									
3000	SERVICIOS GENERALES	\$0.00	\$51,391.76	\$51,391.76	\$56,459.25	\$56,459.25	\$56,459.25	\$56,459.25	-\$5,067.49
3400	SERVICIOS FINANCIEROS, BANCARIOS Y COMERCIALES	\$0.00	\$51,391.76	\$51,391.76	\$56,459.25	\$56,459.25	\$56,459.25	\$56,459.25	-\$5,067.49
3410	Servicios financieros y bancarios	\$0.00	\$51,391.76	\$51,391.76	\$56,459.25	\$56,459.25	\$56,459.25	\$56,459.25	-\$5,067.49
3411	Servicios financieros y bancarios	\$0.00	\$51,391.76	\$51,391.76	\$56,459.25	\$56,459.25	\$56,459.25	\$56,459.25	-\$5,067.49
<b>FIDEICOMISO 23871</b>		<b>\$0.00</b>	<b>\$51,391.76</b>	<b>\$51,391.76</b>	<b>\$56,459.25</b>	<b>\$56,459.25</b>	<b>\$56,459.25</b>	<b>\$56,459.25</b>	<b>-\$5,067.49</b>

<b>FIDEICOMISO 23871</b>		<b>\$0.00</b>	<b>\$51,391.76</b>	<b>\$51,391.76</b>	<b>\$56,459.25</b>	<b>\$56,459.25</b>	<b>\$56,459.25</b>	<b>\$56,459.25</b>	<b>-\$5,067.49</b>
--------------------------	--	---------------	--------------------	--------------------	--------------------	--------------------	--------------------	--------------------	--------------------

**FID9 CONVOCATORIA 2021-01 CIATEQ ALEACIONES DE ALTA ENTROPIA**

**143 FIDEICOMISO 23871**

6000	INVERSIÓN PÚBLICA	\$0.00	\$220,164.00	\$220,164.00	\$220,164.00	\$0.00	\$0.00	\$0.00	\$220,164.00
6300	PROYECTOS PRODUCTIVOS Y ACCIONES DE FOMENTO	\$0.00	\$220,164.00	\$220,164.00	\$220,164.00	\$0.00	\$0.00	\$0.00	\$220,164.00
6320	Ejecucion de proyectos productivos no incluidos en conceptos ante	\$0.00	\$220,164.00	\$220,164.00	\$220,164.00	\$0.00	\$0.00	\$0.00	\$220,164.00
6321	Ejecucion de otros proyectos productivos no incluidos en los conce	\$0.00	\$220,164.00	\$220,164.00	\$220,164.00	\$0.00	\$0.00	\$0.00	\$220,164.00
<b>FIDEICOMISO 23871</b>		<b>\$0.00</b>	<b>\$220,164.00</b>	<b>\$220,164.00</b>	<b>\$220,164.00</b>	<b>\$0.00</b>	<b>\$0.00</b>	<b>\$0.00</b>	<b>\$220,164.00</b>

<b>CONVOCATORIA 2021-01 CIATEQ ALEAC</b>		<b>\$0.00</b>	<b>\$220,164.00</b>	<b>\$220,164.00</b>	<b>\$220,164.00</b>	<b>\$0.00</b>	<b>\$0.00</b>	<b>\$0.00</b>	<b>\$220,164.00</b>
--	--	---------------	---------------------	---------------------	---------------------	---------------	---------------	---------------	---------------------

**FMEL FIDEICOMISO 18397 MULTAS ELECTORALES**

**111 TRANSFERENCIAS DE GOBIERNO DEL ESTADO SLP**

6000	INVERSIÓN PÚBLICA	\$0.00	\$3,000,000.00	\$3,000,000.00	\$3,000,000.00	\$1,710,000.00	\$1,710,000.00	\$1,710,000.00	\$1,290,000.00
6300	PROYECTOS PRODUCTIVOS Y ACCIONES DE FOMENTO	\$0.00	\$3,000,000.00	\$3,000,000.00	\$3,000,000.00	\$1,710,000.00	\$1,710,000.00	\$1,710,000.00	\$1,290,000.00
6320	Ejecucion de proyectos productivos no incluidos en conceptos ante	\$0.00	\$3,000,000.00	\$3,000,000.00	\$3,000,000.00	\$1,710,000.00	\$1,710,000.00	\$1,710,000.00	\$1,290,000.00
6321	Ejecución de otros proyectos productivos no incluidos en los conce	\$0.00	\$3,000,000.00	\$3,000,000.00	\$3,000,000.00	\$1,710,000.00	\$1,710,000.00	\$1,710,000.00	\$1,290,000.00
<b>TRANSFERENCIAS DE GOBIERNO DEL E</b>		<b>\$0.00</b>	<b>\$3,000,000.00</b>	<b>\$3,000,000.00</b>	<b>\$3,000,000.00</b>	<b>\$1,710,000.00</b>	<b>\$1,710,000.00</b>	<b>\$1,710,000.00</b>	<b>\$1,290,000.00</b>

<b>FIDEICOMISO 18397 MULTAS ELECTORA</b>		<b>\$0.00</b>	<b>\$3,000,000.00</b>	<b>\$3,000,000.00</b>	<b>\$3,000,000.00</b>	<b>\$1,710,000.00</b>	<b>\$1,710,000.00</b>	<b>\$1,710,000.00</b>	<b>\$1,290,000.00</b>
--	--	---------------	-----------------------	-----------------------	-----------------------	-----------------------	-----------------------	-----------------------	-----------------------

**RP01 SERVICIOS DE DIVULGACION**

**127 RECURSOS PROPIOS 2023**



**CONSEJO POTOSINO DE CIENCIA Y TECNOLOGIA (COPOCYT)  
SAN LUIS POTOSI**

**Estado Analítico del Ejercicio del Presupuesto de Egresos por Proyecto/Proceso - Fuente Financiamiento Del**

Usr: 01

Rep: rptEstadoAnalíticoPresupuestoEgresos\_PY\_FF

Fecha y 07/ago./2023

hora de Impresión 11:00 a. m.


Ejercicio del Presupuesto	Egresos		Egresos Modificado	Egresos Comprometido	Egresos Devengado	Egresos Ejercido	Egresos Pagado	Subejercicio
	Aprobado Al 31/12/2023	Ampliaciones / (Reducciones)						
<b>2000 MATERIALES Y SUMINISTRO</b>	<b>\$0.00</b>	<b>\$2,366.40</b>	<b>\$2,366.40</b>	<b>\$2,366.40</b>	<b>\$2,366.40</b>	<b>\$2,366.40</b>	<b>\$2,366.40</b>	<b>\$0.00</b>
2100 Materiales de administración, emisión de documentos y articulo	\$0.00	\$2,366.40	\$2,366.40	\$2,366.40	\$2,366.40	\$2,366.40	\$2,366.40	\$0.00
2120 Materiales y útiles de impresión y reproducción	\$0.00	\$2,366.40	\$2,366.40	\$2,366.40	\$2,366.40	\$2,366.40	\$2,366.40	\$0.00
2121 Materiales y útiles de impresión y reproducción	\$0.00	\$2,366.40	\$2,366.40	\$2,366.40	\$2,366.40	\$2,366.40	\$2,366.40	\$0.00
<b>3000 SERVICIOS GENERALES</b>	<b>\$0.00</b>	<b>\$6,403.20</b>	<b>\$6,403.20</b>	<b>\$6,403.20</b>	<b>\$6,403.20</b>	<b>\$6,403.20</b>	<b>\$6,403.20</b>	<b>\$0.00</b>
3300 SERVICIOS PROFESIONALES, CIENTÍFICOS, TÉCNICOS Y OTRO	\$0.00	\$5,568.00	\$5,568.00	\$5,568.00	\$5,568.00	\$5,568.00	\$5,568.00	\$0.00
3390 Servicios profesionales, científicos y técnicos integrales	\$0.00	\$5,568.00	\$5,568.00	\$5,568.00	\$5,568.00	\$5,568.00	\$5,568.00	\$0.00
3391 Servicios profesionales, científicos y técnicos integrales	\$0.00	\$5,568.00	\$5,568.00	\$5,568.00	\$5,568.00	\$5,568.00	\$5,568.00	\$0.00
3600 SERVICIOS DE COMUNICACIÓN SOCIAL Y PUBLICIDAD	\$0.00	\$835.20	\$835.20	\$835.20	\$835.20	\$835.20	\$835.20	\$0.00
3620 Difusión por radio, televisión y otros medios de mensajes comercial	\$0.00	\$835.20	\$835.20	\$835.20	\$835.20	\$835.20	\$835.20	\$0.00
3622 Artículos promocionales	\$0.00	\$835.20	\$835.20	\$835.20	\$835.20	\$835.20	\$835.20	\$0.00
<b>RECURSOS PROPIOS 2023</b>	<b>\$0.00</b>	<b>\$8,769.60</b>	<b>\$8,769.60</b>	<b>\$8,769.60</b>	<b>\$8,769.60</b>	<b>\$8,769.60</b>	<b>\$8,769.60</b>	<b>\$0.00</b>
<b>SERVICIOS DE DIVULGACION</b>	<b>\$0.00</b>	<b>\$8,769.60</b>	<b>\$8,769.60</b>	<b>\$8,769.60</b>	<b>\$8,769.60</b>	<b>\$8,769.60</b>	<b>\$8,769.60</b>	<b>\$0.00</b>
<b>RP04 GENERAL OPERATING SUPPORT DEL GLOBAL GIVING</b>								
<b>127 RECURSOS PROPIOS 2023</b>								
4000 TRANSFERENCIAS, ASIGNACIONES, SUBSIDIOS Y OTRO	\$0.00	\$2,500.00	\$2,500.00	\$2,500.00	\$2,500.00	\$2,500.00	\$2,500.00	\$0.00
4400 AYUDAS SOCIALES	\$0.00	\$2,500.00	\$2,500.00	\$2,500.00	\$2,500.00	\$2,500.00	\$2,500.00	\$0.00
4440 Ayudas sociales a actividades científicas o académicas	\$0.00	\$2,500.00	\$2,500.00	\$2,500.00	\$2,500.00	\$2,500.00	\$2,500.00	\$0.00
4441 AYUDAS SOCIALES A ACTIVIDADES CIENTÍFICAS O ACADÉMICAS	\$0.00	\$2,500.00	\$2,500.00	\$2,500.00	\$2,500.00	\$2,500.00	\$2,500.00	\$0.00
<b>RECURSOS PROPIOS 2023</b>	<b>\$0.00</b>	<b>\$2,500.00</b>	<b>\$2,500.00</b>	<b>\$2,500.00</b>	<b>\$2,500.00</b>	<b>\$2,500.00</b>	<b>\$2,500.00</b>	<b>\$0.00</b>
<b>GENERAL OPERATING SUPPORT DEL GI</b>	<b>\$0.00</b>	<b>\$2,500.00</b>	<b>\$2,500.00</b>	<b>\$2,500.00</b>	<b>\$2,500.00</b>	<b>\$2,500.00</b>	<b>\$2,500.00</b>	<b>\$0.00</b>
<b>Total Final</b>	<b>\$9,425,054.00</b>	<b>\$6,469,606.00</b>	<b>\$15,894,659.03</b>	<b>\$11,648,427.71</b>	<b>\$5,973,587.65</b>	<b>\$5,943,858.65</b>	<b>\$5,625,911.65</b>	<b>\$9,921,077.35</b>


CONSEJO POTOSINO DE CIENCIA Y TECNOLOGIA (COPOCYT)

Gasto por Categoría Programática

Del 1 de Enero al 31 de Julio de 2023

Concepto	Egresos					
	Aprobado	Ampliaciones/ (Reducciones)	Modificado	Devengado	Pagado	Subejercicio
	1	2	3 = (1 + 2)	4	5	6 = (3 - 4)
<b>Programas</b>	<b>9,425,054</b>	<b>6,506,313</b>	<b>15,931,367</b>	<b>5,973,582</b>	<b>5,625,912</b>	<b>9,957,786</b>
<b>Subsidios: Sector Social y Privado o Entidades Federativas y Municipios</b>	<b>0</b>	<b>11,270</b>	<b>11,270</b>	<b>11,270</b>	<b>11,270</b>	<b>0</b>
Sujetos a Reglas de Operación	0	0	0	0	0	0
Otros Subsidios	0	11,270	11,270	11,270	11,270	0
<b>Desempeño de las Funciones</b>	<b>9,425,054</b>	<b>6,495,044</b>	<b>15,920,098</b>	<b>5,962,312</b>	<b>5,614,642</b>	<b>9,957,786</b>
Prestación de Servicios Públicos	9,425,054	0	9,425,054	2,501,173	2,471,150	6,923,881
Provisión de Bienes Públicos	0	0	0	0	0	0
Planeación, seguimiento y evaluación de políticas públicas	0	0	0	0	0	0
Promoción y fomento	0	0	0	0	0	0
Regulación y supervisión	0	0	0	0	0	0
Funciones de las Fuerzas Armadas (Únicamente Gobierno Federal)	0	0	0	0	0	0
Específicos	0	0	0	0	0	0
Proyectos de Inversión	0	6,495,044	6,495,044	3,461,139	3,143,492	3,033,904
<b>Administrativos y de Apoyo</b>	<b>0</b>	<b>0</b>	<b>0</b>	<b>0</b>	<b>0</b>	<b>0</b>
Apoyo al proceso presupuestario y para mejorar la eficiencia institucional	0	0	0	0	0	0
Apoyo a la función pública y al mejoramiento de la gestión	0	0	0	0	0	0
Operaciones ajenas	0	0	0	0	0	0
<b>Compromisos</b>	<b>0</b>	<b>0</b>	<b>0</b>	<b>0</b>	<b>0</b>	<b>0</b>
Obligaciones de cumplimiento de resolución jurisdiccional	0	0	0	0	0	0
Desastres Naturales	0	0	0	0	0	0
<b>Obligaciones</b>	<b>0</b>	<b>0</b>	<b>0</b>	<b>0</b>	<b>0</b>	<b>0</b>
Pensiones y jubilaciones	0	0	0	0	0	0
Aportaciones a la seguridad social	0	0	0	0	0	0
Aportaciones a fondos de estabilización	0	0	0	0	0	0
Aportaciones a fondos de inversión y reestructura de pensiones	0	0	0	0	0	0
<b>Programas de Gasto Federalizado (Gobierno Federal)</b>	<b>0</b>	<b>0</b>	<b>0</b>	<b>0</b>	<b>0</b>	<b>0</b>
Gasto Federalizado	0	0	0	0	0	0
Participaciones a entidades federativas y municipios	0	0	0	0	0	0
Costo financiero, deuda o apoyos a deudores y ahorradores de la banca	0	0	0	0	0	0
Adeudos de ejercicios fiscales anteriores	0	0	0	0	0	0
<b>Total del Gasto</b>	<b>9,425,054</b>	<b>6,506,313</b>	<b>15,931,367</b>	<b>5,973,582</b>	<b>5,625,912</b>	<b>9,957,786</b>

  
 DRA. ROSALBA MEDINA RIVERA  
 DIRECTORA GENERAL

  
 C.P. LINDA VICTORIA MÉNDOZA BERNAL  
 DIR. DE ADMINISTRACIÓN Y FINANZAS



CONSEJO POTOSINO DE CIENCIA Y TECNOLOGIA (COPOCYT)  
SAN LUIS POTOSI

Informe sobre Pasivos Contingentes  
al 31/jul./2023

Usu: 01  
Rep: rptPasivosContingentes

Fecha y hora de Impresión | 07/ago./2023  
11:19 a. m.

"En Cumplimiento a lo dispuesto en los artículos 46, Fracción I, Inciso f), y 52 de la Ley General de Contabilidad Gubernamental y de conformidad con lo establecido en el Capítulo VII, Numeral, II, Inciso h) del Manual de Contabilidad Gubernamental emitido por el CONAC, el Ente Público informa lo siguiente:"

SECRETARÍA DE ADMINISTRACIÓN Y FINANZAS

"Bajo protesta de decir verdad declaramos que los Estados Financieros y sus notas, son razonablemente correctos y son responsabilidad del emisor".

  
DRA. ROSALBA MEDINA RIVERA

DIRECTORA GENERAL

  
C.P. LINDA VICTORIA MENDOZA BERNAL

DIR. DE ADMINISTRACIÓN Y FINANZAS

**CONSEJO POTOSINO DE CIENCIA Y TECNOLOGIA (COPOCYT)**  
**Endeudamiento Neto**  
**Del 1 de Enero al 31 de Julio de 2023**

Identificación de Crédito o Instrumento	Contratación / Colocación A	Amortización B	Endeudamiento Neto C = A - B
<b>Créditos Bancarios</b>			
			0
			0
			0
			0
			0
			0
			0
			0
			0
			0
			0
<b>Total Créditos Bancarios</b>	<b>0</b>	<b>0</b>	<b>0</b>
<b>Otros Instrumentos de Deuda</b>			
			0
			0
			0
			0
			0
			0
			0
			0
			0
			0
			0
<b>Total Otros Instrumentos de Deuda</b>	<b>0</b>	<b>0</b>	<b>0</b>
<b>TOTAL</b>	<b>0</b>	<b>0</b>	<b>0</b>

  
DRA. ROSALBA MEDINA RIVERA  
DIRECTORA GENERAL

  
C.P. LINDA VICTORIA MENDOZA BERNAL  
DIR. DE ADMINISTRACIÓN Y FINANZAS

**CONSEJO POTOSINO DE CIENCIA Y TECNOLOGIA (COPOCYT)**  
**Intereses de la Deuda**  
**Del 1 de Enero al 31 de Julio de 2023**

Identificación de Crédito o Instrumento	Devengado	Pagado
<b>Créditos Bancarios</b>		
<b>Total de Intereses de Créditos Bancarios</b>	<b>0</b>	<b>0</b>
<b>Otros Instrumentos de Deuda</b>		
<b>Total de intereses de Otros Instrumentos de Deuda</b>	<b>0</b>	<b>0</b>
<b>TOTAL</b>	<b>0</b>	<b>0</b>

  
 DRA. ROSALBA MEDINA RIVERA  
 DIRECTORA GENERAL

  
 C.P. LINDA VICTORIA MENDOZA BERNAL  
 DIR. DE ADMINISTRACIÓN Y FINANZAS




**CONSEJO POTOSINO DE CIENCIA Y TECNOLOGIA (COPOCYT)**  
**Indicadores de Postura Fiscal**  
**Del 1 de Enero al 31 de Julio de 2023**  
**(Cifras en pesos)**

Concepto	Estimado/Aprobado	Devengado	Recaudado/Pagado
<b>I. Ingresos Presupuestarios</b>	<b>10,230,154</b>	<b>12,761,828</b>	<b>12,761,828</b>
1. Ingresos del Gobierno de la Entidad Federativa	0	0	0
2. Ingresos del Sector Paraestatal	10,230,154	12,761,828	12,761,828
<b>II. Egresos Presupuestarios</b>	<b>9,425,054</b>	<b>5,973,582</b>	<b>5,625,912</b>
3. Egresos del Gobierno de la Entidad Federativa	0	0	0
4. Egresos del Sector Paraestatal	9,425,054	5,973,582	5,625,912
<b>III. Balance Presupuestario (Superávit o Déficit) (III = I - II)</b>	<b>805,100</b>	<b>6,788,246</b>	<b>7,135,916</b>

Concepto	Estimado/Aprobado	Devengado	Recaudado/Pagado
<b>III. Balance presupuestario (Superávit o Déficit)</b>	<b>805,100</b>	<b>6,788,246</b>	<b>7,135,916</b>
<b>IV. Intereses, Comisiones y Gastos de la Deuda</b>	<b>0</b>	<b>0</b>	<b>0</b>
<b>V. Balance Primario (Superávit o Déficit) (V= III + IV)</b>	<b>805,100</b>	<b>6,788,246</b>	<b>7,135,916</b>

Concepto	Estimado/Aprobado	Devengado	Recaudado/Pagado
<b>A. Financiamiento</b>	<b>0</b>	<b>0</b>	<b>0</b>
<b>B. Amortización de la deuda</b>	<b>0</b>	<b>0</b>	<b>0</b>
<b>C. Financiamiento Neto</b>	<b>0</b>	<b>0</b>	<b>0</b>

  
 DRA. ROSALBA MEDINA RIVERA  
 DIRECTORA GENERAL

  
 C.P. LINDA VICTORIA MENDOZA BERNAL  
 DIR. DE ADMINISTRACIÓN Y FINANZAS

**RELACIÓN  
DE BIENES  
MUEBLES  
E  
INTANGIBLES**



Utr: 01  
Rep: rptActivosConac1

# CONSEJO POTOSINO DE CIENCIA Y TECNOLOGIA (COPOCYT)

SAN LUIS POTOSI

Libro de Inventario de Bienes Muebles e Inmuebles

Al 31 de julio de 2023

Fecha y hora de Impresión | 07/ago./2023  
11:25 a. m.  
Página: 1 de 11

CIFRAS EN PESOS Y CENTAVOS  
(1)

NÚMERO DE INVENTARIO (2)	DESCRIPCIÓN (3)	CANTIDAD (4)	COSTO UNITARIO (5)	UNIDAD DE MEDIDA (6)	MONTO (7)
--------------------------	-----------------	--------------	--------------------	----------------------	-----------

Grupo: 1241

Categoría: 1241-1 Partida genérica: 511 - Muebles de Oficina y Estantería

5111000008-1	DESPACHADOR DE AGUA	1	\$4,899.00	Pieza	\$4,899.00
5111000008-2	DESPACHADOR DE AGUA	1	\$4,899.00	Pieza	\$4,899.00
5111000009-1	ARCHIVERO DE 2 GAVETAS	1	\$2,908.45	Pieza	\$2,908.45
5111000010-1	ARCHIVERO DE 3 GAVETAS	1	\$4,830.00	Pieza	\$4,830.00
5111000010-10	ARCHIVERO DE 3 GAVETAS	1	\$2,908.45	Pieza	\$2,908.45
5111000010-11	ARCHIVERO DE 3 GAVETAS	1	\$2,908.45	Pieza	\$2,908.45
5111000010-12	ARCHIVERO DE 3 GAVETAS	1	\$2,908.45	Pieza	\$2,908.45
5111000010-13	ARCHIVERO DE 3 GAVETAS	1	\$2,908.45	Pieza	\$2,908.45
5111000010-2	ARCHIVERO DE 3 GAVETAS	1	\$4,830.00	Pieza	\$4,830.00
5111000010-3	ARCHIVERO DE 3 GAVETAS	1	\$2,016.00	Pieza	\$2,016.00
5111000010-4	ARCHIVERO DE 3 GAVETAS	1	\$2,016.00	Pieza	\$2,016.00
5111000010-5	ARCHIVERO DE 3 GAVETAS	1	\$2,016.00	Pieza	\$2,016.00
5111000010-6	ARCHIVERO DE 3 GAVETAS	1	\$2,016.00	Pieza	\$2,016.00
5111000010-7	ARCHIVERO DE 3 GAVETAS	1	\$3,796.15	Pieza	\$3,796.15
5111000010-8	ARCHIVERO DE 3 GAVETAS	1	\$2,016.00	Pieza	\$2,016.00
5111000010-9	ARCHIVERO DE 3 GAVETAS	1	\$2,016.00	Pieza	\$2,016.00
5111000011-1	CREDENZA	1	\$1,864.00	Pieza	\$1,864.00
5111000011-2	CREDENZA	1	\$1,864.00	Pieza	\$1,864.00
5111000011-3	CREDENZA	1	\$1,864.00	Pieza	\$1,864.00
5111000011-4	CREDENZA	1	\$1,864.00	Pieza	\$1,864.00
5111000012-1	DESTRUCTOR DE DOCUMENTOS	1	\$6,896.00	Pieza	\$6,896.00
5111000013-1	ENGARGOLADORA	1	\$1,799.00	Pieza	\$1,799.00
5111000014-1	ESCALERA DE TIJERA	1	\$617.07	Pieza	\$617.07
5111000015-1	ESCRITORIO EJECUTIVO	1	\$3,427.00	Pieza	\$3,427.00
5111000015-2	ESCRITORIO EJECUTIVO	1	\$3,427.00	Pieza	\$3,427.00
5111000015-3	ESCRITORIO EJECUTIVO	1	\$6,637.45	Pieza	\$6,637.45
5111000015-4	ESCRITORIO EJECUTIVO	1	\$6,637.45	Pieza	\$6,637.45



# CONSEJO POTOSINO DE CIENCIA Y TECNOLOGIA (COPOCYT) SAN LUIS POTOSI

Libro de Inventario de Bienes Muebles e Inmuebles  
Al 31 de julio de 2023

Uer: 01  
Rep: rptActivosConac1

Fecha y hora de Impresión | 07/ago./2023  
11:25 a. m.  
Página: 2 de 11

CIFRAS EN PESOS Y CENTAVOS  
(1)

NÚMERO DE INVENTARIO (2)	DESCRIPCIÓN (3)	CANTIDAD (4)	COSTO UNITARIO (5)	UNIDAD DE MEDIDA (6)	MONTO (7)
5111000015-5	ESCRITORIO EJECUTIVO	1	\$6,637.45	Pieza	\$6,637.45
5111000015-6	ESCRITORIO EJECUTIVO	1	\$3,427.00	Pieza	\$3,427.00
5111000015-7	ESCRITORIO EJECUTIVO	1	\$6,637.00	Pieza	\$6,637.00
5111000016-1	ESCRITORIO SECRETARIAL	1	\$1,106.76	Pieza	\$1,106.76
5111000016-2	ESCRITORIO SECRETARIAL	1	\$2,854.00	Pieza	\$2,854.00
5111000016-3	ESCRITORIO SECRETARIAL	1	\$3,427.00	Pieza	\$3,427.00
5111000016-4	ESCRITORIO SECRETARIAL	1	\$855.00	Pieza	\$855.00
5111000017-1	ESCRITORIO TECNICO	1	\$1,824.00	Pieza	\$1,824.00
5111000018-1	LIBRERO	1	\$2,153.22	Pieza	\$2,153.22
5111000018-10	LIBRERO	1	\$1,199.00	Pieza	\$1,199.00
5111000018-11	LIBRERO	1	\$1,199.00	Pieza	\$1,199.00
5111000018-12	LIBRERO	1	\$29,000.00	Pieza	\$29,000.00
5111000018-2	LIBRERO	1	\$6,956.35	Pieza	\$6,956.35
5111000018-3	LIBRERO	1	\$6,956.35	Pieza	\$6,956.35
5111000018-4	LIBRERO	1	\$2,153.22	Pieza	\$2,153.22
5111000018-5	LIBRERO	1	\$2,153.22	Pieza	\$2,153.22
5111000018-6	LIBRERO	1	\$6,611.35	Pieza	\$6,611.35
5111000018-7	LIBRERO	1	\$6,956.35	Pieza	\$6,956.35
5111000018-8	LIBRERO	1	\$6,956.35	Pieza	\$6,956.35
5111000018-9	LIBRERO	1	\$6,611.35	Pieza	\$6,611.35
5111000019-1	MESA DE JUNTA O DE TRABAJO	1	\$2,474.80	Pieza	\$2,474.80
5111000019-10	MESA DE JUNTA O DE TRABAJO	1	\$690.00	Pieza	\$690.00
5111000019-11	MESA DE JUNTA O DE TRABAJO	1	\$690.00	Pieza	\$690.00
5111000019-12	MESA DE JUNTA O DE TRABAJO	1	\$690.00	Pieza	\$690.00
5111000019-13	MESA DE JUNTA O DE TRABAJO	1	\$690.00	Pieza	\$690.00
5111000019-14	MESA DE JUNTA O DE TRABAJO	1	\$1.00	Pieza	\$1.00
5111000019-15	MESA DE JUNTA O DE TRABAJO	1	\$1.00	Pieza	\$1.00
5111000019-16	MESA DE JUNTA O DE TRABAJO	1	\$1.00	Pieza	\$1.00
5111000019-17	MESA DE JUNTA O DE TRABAJO	1	\$1.00	Pieza	\$1.00
5111000019-18	MESA DE JUNTA O DE TRABAJO	1	\$1.00	Pieza	\$1.00



Usu: 01  
Rep: rptActivosConact

# CONSEJO POTOSINO DE CIENCIA Y TECNOLOGIA (COPOCYT) SAN LUIS POTOSI

Libro de Inventario de Bienes Muebles e Inmuebles  
Al 31 de julio de 2023

Fecha y hora de Impresión | 07/ago./2023  
11:25 a. m.  
Página: 3 de 11

CIFRAS EN PESOS Y CENTAVOS  
(1)

NÚMERO DE INVENTARIO (2)	DESCRIPCIÓN (3)	CANTIDAD (4)	COSTO UNITARIO (5)	UNIDAD DE MEDIDA (6)	MONTO (7)
5111000019-19	MESA DE JUNTA O DE TRABAJO	1	\$1.00	Pieza	\$1.00
5111000019-2	MESA DE JUNTA O DE TRABAJO	1	\$2,474.80	Pieza	\$2,474.80
5111000019-20	MESA DE JUNTA O DE TRABAJO	1	\$1.00	Pieza	\$1.00
5111000019-21	MESA DE JUNTA O DE TRABAJO	1	\$1,338.02	Pieza	\$1,338.02
5111000019-22	MESA DE JUNTA O DE TRABAJO	1	\$1,798.00	Pieza	\$1,798.00
5111000019-3	MESA DE JUNTA O DE TRABAJO	1	\$2,474.80	Pieza	\$2,474.80
5111000019-4	MESA DE JUNTA O DE TRABAJO	1	\$855.60	Pieza	\$855.60
5111000019-5	MESA DE JUNTA O DE TRABAJO	1	\$4,948.00	Pieza	\$4,948.00
5111000019-6	MESA DE JUNTA O DE TRABAJO	1	\$690.00	Pieza	\$690.00
5111000019-7	MESA DE JUNTA O DE TRABAJO	1	\$690.00	Pieza	\$690.00
5111000019-8	MESA DE JUNTA O DE TRABAJO	1	\$690.00	Pieza	\$690.00
5111000019-9	MESA DE JUNTA O DE TRABAJO	1	\$690.00	Pieza	\$690.00
5111000020-1	MESA PARA MAQUINA	1	\$875.95	Pieza	\$875.95
5111000021-1	MODULO DE OFICINA	1	\$5,547.83	Pieza	\$5,547.83
5111000022-1	PINTARRON	1	\$1,943.94	Pieza	\$1,943.94
5111000022-2	PINTARRON	1	\$1,943.94	Pieza	\$1,943.94
5111000022-3	PINTARRON	1	\$1,943.94	Pieza	\$1,943.94
5111000023-1	RELOJ CHECADOR	1	\$2,969.00	Pieza	\$2,969.00
5111000024-1	SILLA DE 1 PLAZA (VISITANTE)	1	\$461.00	Pieza	\$461.00
5111000024-10	SILLA DE 1 PLAZA (VISITANTE)	1	\$7,890.10	Pieza	\$7,890.10
5111000024-2	SILLA DE 1 PLAZA (VISITANTE)	1	\$883.43	Pieza	\$883.43
5111000024-3	SILLA DE 1 PLAZA (VISITANTE)	1	\$883.43	Pieza	\$883.43
5111000024-4	SILLA DE 1 PLAZA (VISITANTE)	1	\$461.00	Pieza	\$461.00
5111000024-5	SILLA DE 1 PLAZA (VISITANTE)	1	\$883.43	Pieza	\$883.43
5111000024-6	SILLA DE 1 PLAZA (VISITANTE)	1	\$461.00	Pieza	\$461.00
5111000024-7	SILLA DE 1 PLAZA (VISITANTE)	1	\$845.02	Pieza	\$845.02
5111000024-8	SILLA DE 1 PLAZA (VISITANTE)	1	\$461.00	Pieza	\$461.00
5111000024-9	SILLA DE 1 PLAZA (VISITANTE)	1	\$4,761.00	Pieza	\$4,761.00
5111000025-1	SILLON SEMIEJECUTIVO	1	\$807.49	Pieza	\$807.49
5111000025-10	SILLON SEMIEJECUTIVO	1	\$1,124.28	Pieza	\$1,124.28



# CONSEJO POTOSINO DE CIENCIA Y TECNOLOGIA (COPOCYT) SAN LUIS POTOSI

Libro de Inventario de Bienes Muebles e Inmuebles  
Al 31 de julio de 2023

Usc: 01  
Rep: rptActivosConac1

Fecha y hora de Impresión: 07/ago./2023 11:25 a. m.  
Página: 4 de: 11

CIFRAS EN PESOS Y CENTAVOS  
(1)

NÚMERO DE INVENTARIO (2)	DESCRIPCIÓN (3)	CANTIDAD (4)	COSTO UNITARIO (5)	UNIDAD DE MEDIDA (6)	MONTO (7)
5111000025-11	SILLON SEMIEJECUTIVO	1	\$1,697.16	Pieza	\$1,697.16
5111000025-12	SILLON SEMIEJECUTIVO	1	\$1,697.16	Pieza	\$1,697.16
5111000025-13	SILLON SEMIEJECUTIVO	1	\$1,697.16	Pieza	\$1,697.16
5111000025-14	SILLON SEMIEJECUTIVO	1	\$1,697.16	Pieza	\$1,697.16
5111000025-15	SILLON SEMIEJECUTIVO	1	\$1,697.16	Pieza	\$1,697.16
5111000025-16	SILLON SEMIEJECUTIVO	1	\$1,697.16	Pieza	\$1,697.16
5111000025-2	SILLON SEMIEJECUTIVO	1	\$807.49	Pieza	\$807.49
5111000025-3	SILLON SEMIEJECUTIVO	1	\$807.49	Pieza	\$807.49
5111000025-4	SILLON SEMIEJECUTIVO	1	\$807.49	Pieza	\$807.49
5111000025-5	SILLON SEMIEJECUTIVO	1	\$807.49	Pieza	\$807.49
5111000025-6	SILLON SEMIEJECUTIVO	1	\$807.49	Pieza	\$807.49
5111000025-7	SILLON SEMIEJECUTIVO	1	\$807.49	Pieza	\$807.49
5111000025-8	SILLON SEMIEJECUTIVO	1	\$1,124.28	Pieza	\$1,124.28
5111000025-9	SILLON SEMIEJECUTIVO	1	\$1,124.28	Pieza	\$1,124.28
5111000026-1	SILLON SOFA	1	\$6,161.00	Pieza	\$6,161.00
5111000027-1	SILLON SOFA DE 1 PLAZA	1	\$2,043.00	Pieza	\$2,043.00
5111000027-2	SILLON SOFA DE 1 PLAZA	1	\$2,043.00	Pieza	\$2,043.00
5111000028-1	SILLON SOFA DE 2 PLAZAS	1	\$4,087.00	Pieza	\$4,087.00
5111000029-1	SILLON SOFA DE 3 PLAZAS	1	\$6,161.00	Pieza	\$6,161.00
5111000030-1	SILLON TECNICO	1	\$845.02	Pieza	\$845.02
5111000030-10	SILLON TECNICO	1	\$883.43	Pieza	\$883.43
5111000030-11	SILLON TECNICO	1	\$883.43	Pieza	\$883.43
5111000030-2	SILLON TECNICO	1	\$1,600.00	Pieza	\$1,600.00
5111000030-3	SILLON TECNICO	1	\$845.02	Pieza	\$845.02
5111000030-4	SILLON TECNICO	1	\$883.43	Pieza	\$883.43
5111000030-5	SILLON TECNICO	1	\$845.02	Pieza	\$845.02
5111000030-6	SILLON TECNICO	1	\$796.95	Pieza	\$796.95
5111000030-7	SILLON TECNICO	1	\$1,600.00	Pieza	\$1,600.00
5111000030-8	SILLON TECNICO	1	\$796.95	Pieza	\$796.95
5111000030-9	SILLON TECNICO	1	\$1,600.00	Pieza	\$1,600.00



# CONSEJO POTOSINO DE CIENCIA Y TECNOLOGIA (COPOCYT) SAN LUIS POTOSI

Libro de Inventario de Bienes Muebles e Inmuebles  
Al 31 de julio de 2023

Usu: 01  
Rep: rptActivosConact

Fecha y hora de Impresión: 07/ago./2023 11:25 a. m.  
Página: 5 de: 11

CIFRAS EN PESOS Y CENTAVOS  
(1)

NÚMERO DE INVENTARIO (2)	DESCRIPCIÓN (3)	CANTIDAD (4)	COSTO UNITARIO (5)	UNIDAD DE MEDIDA (6)	MONTO (7)
5111000031-1	TALADRO	1	\$491.40	Pieza	\$491.40
5111000032-1	JUEGO DE JARDIN	1	\$7,000.00	Pieza	\$7,000.00
5111000033-1	MUEBLE PARA COMPUTADORA	1	\$875.95	Pieza	\$875.95
5111000034-1	ENFRIADOR Y CALENTADOR DE AGUA	1	\$5,999.00	Pieza	\$5,999.00
5291000031-1	ROTAFOLIOS	1	\$190.00	Pieza	\$190.00
5291000031-2	ROTAFOLIOS	1	\$190.00	Pieza	\$190.00
<b>Total Categoría:</b>		<b>1241-1</b>	<b>123</b>		<b>\$313,598.20</b>
<b>Categoría: 1241-2 Partida genérica: 512 - Muebles, Excepto de Oficina y Estantería</b>					
5121000001-1	FRIGOBAR	1	\$1,999.00	Pieza	\$1,999.00
5121000001-2	FRIGOBAR	1	\$3,999.00	Pieza	\$3,999.00
5121000002-1	HORNO DE MICROONDAS	1	\$999.00	Pieza	\$999.00
5121000003-1	TELEVISION PANTALLA CRISTAL LIQUIDO	1	\$6,588.80	Pieza	\$6,588.80
<b>Total Categoría:</b>		<b>1241-2</b>	<b>4</b>		<b>\$13,585.80</b>
<b>Categoría: 1241-3 Partida genérica: 515 - Equipo de Cómputo y de Tecnologías de la Información</b>					
5151000004-1	TABLETA ELECTRONICA	1	\$3,480.00	Pieza	\$3,480.00
5151000007-1	EQUIPO DE COMPUTO	1	\$10,464.00	Pieza	\$10,464.00
5151000007-2	EQUIPO DE COMPUTO	1	\$14,268.00	Pieza	\$14,268.00
5151000007-3	EQUIPO DE COMPUTO	1	\$17,394.20	Pieza	\$17,394.20
5151000008-1	BATERIA PARA NO BREAK	1	\$10,977.78	Pieza	\$10,977.78
5151000009-1	COMPUTADORA CON MONITOR INTEGRADO	1	\$26,385.00	Pieza	\$26,385.00
5151000009-2	COMPUTADORA CON MONITOR INTEGRADO	1	\$24,999.00	Pieza	\$24,999.00
5151000009-3	COMPUTADORA CON MONITOR INTEGRADO	1	\$24,999.00	Pieza	\$24,999.00
5151000009-4	COMPUTADORA CON MONITOR INTEGRADO	1	\$24,999.00	Pieza	\$24,999.00
5151000009-5	COMPUTADORA CON MONITOR INTEGRADO	1	\$26,999.00	Pieza	\$26,999.00
5151000009-6	COMPUTADORA CON MONITOR INTEGRADO	1	\$26,999.00	Pieza	\$26,999.00
5151000010-1	COMPUTADORA ESTACION DE TRABAJO	1	\$25,375.00	Pieza	\$25,375.00
5151000011-1	COMPUTADORA PORTATIL (LAP TOP)	1	\$15,821.24	Pieza	\$15,821.24
5151000011-10	COMPUTADORA PORTATIL (LAP TOP)	1	\$21,344.00	Pieza	\$21,344.00
5151000011-11	COMPUTADORA PORTATIL (LAP TOP)	1	\$21,344.00	Pieza	\$21,344.00
5151000011-12	COMPUTADORA PORTATIL (LAP TOP)	1	\$41,176.84	Pieza	\$41,176.84



# CONSEJO POTOSINO DE CIENCIA Y TECNOLOGIA (COPOCYT) SAN LUIS POTOSI

Libro de Inventario de Bienes Muebles e Inmuebles

Al 31 de julio de 2023

Usu: 01

Rep: rptActivosConac1

Fecha y 07/ago./2023

hora de Impresión 11:25 a. m.

Página: 6 de: 11

CIFRAS EN PESOS Y CENTAVOS  
(1)

NÚMERO DE INVENTARIO (2)	DESCRIPCIÓN (3)	CANTIDAD (4)	COSTO UNITARIO (5)	UNIDAD DE MEDIDA (6)	MONTO (7)
5151000011-13	COMPUTADORA PORTATIL (LAP TOP)	1	\$19,140.00	Pieza	\$19,140.00
5151000011-14	COMPUTADORA PORTATIL (LAP TOP)	1	\$36,997.01	Pieza	\$36,997.01
5151000011-15	COMPUTADORA PORTATIL (LAP TOP)	1	\$21,000.00	Pieza	\$21,000.00
5151000011-2	COMPUTADORA PORTATIL (LAP TOP)	1	\$15,076.52	Pieza	\$15,076.52
5151000011-3	COMPUTADORA PORTATIL (LAP TOP)	1	\$13,759.92	Pieza	\$13,759.92
5151000011-4	COMPUTADORA PORTATIL (LAP TOP)	1	\$13,759.92	Pieza	\$13,759.92
5151000011-5	COMPUTADORA PORTATIL (LAP TOP)	1	\$12,359.80	Pieza	\$12,359.80
5151000011-6	COMPUTADORA PORTATIL (LAP TOP)	1	\$12,359.80	Pieza	\$12,359.80
5151000011-7	COMPUTADORA PORTATIL (LAP TOP)	1	\$15,010.54	Pieza	\$15,010.54
5151000011-8	COMPUTADORA PORTATIL (LAP TOP)	1	\$21,344.00	Pieza	\$21,344.00
5151000011-9	COMPUTADORA PORTATIL (LAP TOP)	1	\$21,344.00	Pieza	\$21,344.00
5151000012-1	DISCO DURO	1	\$1,000.50	Pieza	\$1,000.50
5151000012-2	DISCO DURO	1	\$3,284.95	Pieza	\$3,284.95
5151000014-1	IMPRESORA	1	\$4,542.50	Pieza	\$4,542.50
5151000015-1	IMPRESORA LASER	1	\$6,475.12	Pieza	\$6,475.12
5151000015-2	IMPRESORA LASER	1	\$17,318.80	Pieza	\$17,318.80
5151000015-3	IMPRESORA LASER	1	\$7,946.00	Pieza	\$7,946.00
5151000016-1	IPAD	1	\$9,098.00	Pieza	\$9,098.00
5151000017-1	MONITOR	1	\$3,477.00	Pieza	\$3,477.00
5151000018-1	NO BREAK FUENTE DE PODER ININTERRUMPIDA	1	\$2,777.04	Pieza	\$2,777.04
5151000018-2	NO BREAK FUENTE DE PODER ININTERRUMPIDA	1	\$4,027.52	Pieza	\$4,027.52
5151000018-3	NO BREAK FUENTE DE PODER ININTERRUMPIDA	1	\$40,484.93	Pieza	\$40,484.93
5151000019-1	REGULADOR DE VOLTAJE	1	\$287.50	Pieza	\$287.50
5151000019-2	REGULADOR DE VOLTAJE	1	\$322.00	Pieza	\$322.00
5151000020-1	SCANNER	1	\$8,468.00	Pieza	\$8,468.00
5151000023-1	SWITCH ANTIVIRUS FORTIGATE	1	\$30,141.44	Pieza	\$30,141.44
5151000024-1	TABLETA DIGITALIZADORA	1	\$6,182.99	Pieza	\$6,182.99
5151000025-1	UNIDAD EXTERNA DISCO DURO	1	\$3,162.99	Pieza	\$3,162.99
5151000027-1	VIDEO PROYECTOR	1	\$6,361.44	Pieza	\$6,361.44
<b>Total Categoría:</b>		<b>1241-3</b>	<b>45</b>		<b>\$694,535.29</b>





**CONSEJO POTOSINO DE CIENCIA Y TECNOLOGIA (COPOCYT)  
SAN LUIS POTOSI**

**Libro de Inventario de Bienes Muebles e Inmuebles**

Al 31 de julio de 2023

Usu: 01  
Rep: rptActivosConac1

Fecha y hora de Impresión: 07/ago./2023 11:25 a. m.  
Página: 7 de 11

**CIFRAS EN PESOS Y CENTAVOS  
(1)**

NÚMERO DE INVENTARIO (2)	DESCRIPCIÓN (3)	CANTIDAD (4)	COSTO UNITARIO (5)	UNIDAD DE MEDIDA (6)	MONTO (7)
--------------------------	-----------------	--------------	--------------------	----------------------	-----------

**Categoría: 1241-9 Partida genérica: 519 - Otros Mobiliarios y Equipos de Administración**

5191000002-1	ANUNCIO	1	\$0.00	Pieza	\$0.00
	<b>Total Categoría:</b>	<b>1241-9</b>			<b>\$0.00</b>
	<b>Total Grupo:</b>	<b>1241</b>			<b>\$1,021,719.29</b>

**Grupo: 1242**

**Categoría: 1242-1 Partida genérica: 521 - Equipos y Aparatos Audiovisuales**

5211000004-1	CAMARA DE VIDEO	1	\$27,241.60	Pieza	\$27,241.60
5211000005-1	CAMARA DE VIDEO DIGITAL	1	\$5,999.00	Pieza	\$5,999.00
5211000006-1	CAMARA FOTOGRAFICA DIGITAL	1	\$11,574.71	Pieza	\$11,574.71
5211000006-2	CAMARA FOTOGRAFICA DIGITAL	1	\$22,284.92	Pieza	\$22,284.92
5211000007-1	APARATO TELEFONICO CELULAR	1	\$3,467.01	Pieza	\$3,467.01
5211000007-10	APARATO TELEFONICO CELULAR	1	\$3,467.01	Pieza	\$3,467.01
5211000007-11	APARATO TELEFONICO CELULAR	1	\$3,467.01	Pieza	\$3,467.01
5211000007-12	APARATO TELEFONICO CELULAR	1	\$3,467.01	Pieza	\$3,467.01
5211000007-13	APARATO TELEFONICO CELULAR	1	\$3,467.01	Pieza	\$3,467.01
5211000007-14	APARATO TELEFONICO CELULAR	1	\$3,467.01	Pieza	\$3,467.01
5211000007-15	APARATO TELEFONICO CELULAR	1	\$3,467.01	Pieza	\$3,467.01
5211000007-16	APARATO TELEFONICO CELULAR	1	\$3,467.01	Pieza	\$3,467.01
5211000007-17	APARATO TELEFONICO CELULAR	1	\$3,467.01	Pieza	\$3,467.01
5211000007-18	APARATO TELEFONICO CELULAR	1	\$3,467.01	Pieza	\$3,467.01
5211000007-19	APARATO TELEFONICO CELULAR	1	\$3,467.01	Pieza	\$3,467.01
5211000007-2	APARATO TELEFONICO CELULAR	1	\$3,467.01	Pieza	\$3,467.01
5211000007-20	APARATO TELEFONICO CELULAR	1	\$3,467.01	Pieza	\$3,467.01
5211000007-3	APARATO TELEFONICO CELULAR	1	\$3,467.01	Pieza	\$3,467.01
5211000007-4	APARATO TELEFONICO CELULAR	1	\$3,467.01	Pieza	\$3,467.01
5211000007-5	APARATO TELEFONICO CELULAR	1	\$3,467.01	Pieza	\$3,467.01
5211000007-6	APARATO TELEFONICO CELULAR	1	\$3,467.01	Pieza	\$3,467.01
5211000007-7	APARATO TELEFONICO CELULAR	1	\$3,467.01	Pieza	\$3,467.01
5211000007-8	APARATO TELEFONICO CELULAR	1	\$3,467.01	Pieza	\$3,467.01



# CONSEJO POTOSINO DE CIENCIA Y TECNOLOGIA (COPOCYT)

SAN LUIS POTOSI

Libro de Inventario de Bienes Muebles e Inmuebles

Al 31 de julio de 2023

Fecha y 07/ago./2023

hora de Impresión 11:25 a. m.

Página: 8 de: 11

Usu: 01

Rep: rptActivosConac1

CIFRAS EN PESOS Y CENTAVOS

(1)

NÚMERO DE INVENTARIO (2)	DESCRIPCIÓN (3)	CANTIDAD (4)	COSTO UNITARIO (5)	UNIDAD DE MEDIDA (6)	MONTO (7)
5211000007-9	APARATO TELEFONICO CELULAR	1	\$3,467.01	Pieza	\$3,467.01
<b>Total Categoría: 1242-1</b>		<b>24</b>			<b>\$136,440.43</b>
<b>Categoría: 1242-9 Partida genérica: 511 - Otro Mobiliario y Equipo Educativo y Recreativo</b>					
5111000019-23	MESA DE JUNTA O DE TRABAJO	1	\$160,080.00	Pieza	\$160,080.00
5111000036-1	VENTILADOR DE TORRE	1	\$9,280.00	Pieza	\$9,280.00
5151000007-4	EQUIPO DE COMPUTO	1	\$34,272.20	Pieza	\$34,272.20
5151000007-5	EQUIPO DE COMPUTO	1	\$34,272.20	Pieza	\$34,272.20
5151000013-1	EQUIPO DE EDICION DE AUDIO Y VIDEO PORTATIL	1	\$312,089.42	Pieza	\$312,089.42
5151000018-4	NO BREAK FUENTE DE PODER ININTERRUMPIDA	1	\$23,117.64	Pieza	\$23,117.64
5151000018-5	NO BREAK FUENTE DE PODER ININTERRUMPIDA	1	\$23,117.64	Pieza	\$23,117.64
5151000021-1	SISTEMA DE VIDEOCONFERENCIA (VIEW STATION)	1	\$487,200.00	Pieza	\$487,200.00
5151000022-1	SISTEMA INALAMBRICO PARA MICROFONOS	1	\$51,560.56	Pieza	\$51,560.56
5151000026-1	UNIDAD EXTERNA DISCO DURO	1	\$7,900.01	Pieza	\$7,900.01
5211000002-1	DRONE FOTOGRAFICO	1	\$26,379.03	Pieza	\$26,379.03
5291000002-1	CDV PLAYER	1	\$7,360.00	Pieza	\$7,360.00
5291000003-1	APARATO DE BLUE-RAY	1	\$2,390.00	Pieza	\$2,390.00
5291000004-1	BAFLE CON BOCINA	1	\$3,590.00	Pieza	\$3,590.00
5291000004-2	BAFLE CON BOCINA	1	\$22,596.00	Pieza	\$22,596.00
5291000006-1	BANCA 5 PLAZAS (VISITA)	1	\$45,240.00	Pieza	\$45,240.00
5291000006-2	BANCA 5 PLAZAS (VISITA)	1	\$45,240.00	Pieza	\$45,240.00
5291000007-1	BOCINA	1	\$19,299.94	Pieza	\$19,299.94
5291000007-2	BOCINA	1	\$3,500.00	Pieza	\$3,500.00
5291000007-3	BOCINA	1	\$3,500.00	Pieza	\$3,500.00
5291000007-4	BOCINA	1	\$5,591.20	Pieza	\$5,591.20
5291000007-5	BOCINA	1	\$5,591.20	Pieza	\$5,591.20
5291000008-1	CAMARA FOTOGRAFICA DIGITAL	1	\$22,500.06	Pieza	\$22,500.06
5291000009-1	CAMION VAGON DE LA CIENCIA	1	\$6,863.00	Pieza	\$6,863.00
5291000010-1	EQUIPO DE MEDICION	1	\$4,146.74	Pieza	\$4,146.74
5291000011-1	ESCUULTURA	1	\$950,000.00	Pieza	\$950,000.00
5291000012-1	ESPEJO 3D	1	\$3,000.00	Pieza	\$3,000.00



# CONSEJO POTOSINO DE CIENCIA Y TECNOLOGIA (COPOCYT) SAN LUIS POTOSI

Libro de Inventario de Bienes Muebles e Inmuebles  
Al 31 de julio de 2023

Usu: 01  
Rep: rptActivosConac1

Fecha y hora de Impresión | 07/ago./2023  
11:25 a. m.  
Página: 9 de 11

CIFRAS EN PESOS Y CENTAVOS  
(1)

NÚMERO DE INVENTARIO (2)	DESCRIPCIÓN (3)	CANTIDAD (4)	CÓSTO UNITARIO (5)	UNIDAD DE MEDIDA (6)	MONTO (7)
5291000012-2	ESPEJO 3D	1	\$10,513.00	Pieza	\$10,513.00
5291000013-1	GENERADOR DE CORRIENTE	1	\$14,000.00	Pieza	\$14,000.00
5291000014-1	INSTRUMENTO DE LABORATORIO	1	\$6,220.11	Pieza	\$6,220.11
5291000014-10	INSTRUMENTO DE LABORATORIO	1	\$274,949.60	Pieza	\$274,949.60
5291000014-11	INSTRUMENTO DE LABORATORIO	1	\$141,155.03	Pieza	\$141,155.03
5291000014-2	INSTRUMENTO DE LABORATORIO	1	\$6,220.11	Pieza	\$6,220.11
5291000014-3	INSTRUMENTO DE LABORATORIO	1	\$4,146.74	Pieza	\$4,146.74
5291000014-4	INSTRUMENTO DE LABORATORIO	1	\$7,878.80	Pieza	\$7,878.80
5291000014-5	INSTRUMENTO DE LABORATORIO	1	\$7,878.80	Pieza	\$7,878.80
5291000014-6	INSTRUMENTO DE LABORATORIO	1	\$7,878.80	Pieza	\$7,878.80
5291000014-7	INSTRUMENTO DE LABORATORIO	1	\$7,878.80	Pieza	\$7,878.80
5291000014-8	INSTRUMENTO DE LABORATORIO	1	\$108,064.04	Pieza	\$108,064.04
5291000014-9	INSTRUMENTO DE LABORATORIO	1	\$37,113.32	Pieza	\$37,113.32
5291000015-1	INSTRUMENTO DE MEDICION	1	\$29,027.18	Pieza	\$29,027.18
5291000015-2	INSTRUMENTO DE MEDICION	1	\$6,220.11	Pieza	\$6,220.11
5291000015-3	INSTRUMENTO DE MEDICION	1	\$6,220.11	Pieza	\$6,220.11
5291000015-4	INSTRUMENTO DE MEDICION	1	\$12,025.55	Pieza	\$12,025.55
5291000015-5	INSTRUMENTO DE MEDICION	1	\$20,737.70	Pieza	\$20,737.70
5291000015-6	INSTRUMENTO DE MEDICION	1	\$4,146.74	Pieza	\$4,146.74
5291000015-7	INSTRUMENTO DE MEDICION	1	\$312,249.52	Pieza	\$312,249.52
5291000016-1	INTERFAZ DE RED	1	\$12,551.20	Pieza	\$12,551.20
5291000017-1	JUEGO INFANTIL JUEGO INFLABLE CON MOTOR	1	\$105,286.20	Pieza	\$105,286.20
5291000018-1	LENTE OCULAR	1	\$54,366.88	Pieza	\$54,366.88
5291000019-1	MAMPARA O PORTA-ANUNCIOS	1	\$83,490.00	Pieza	\$83,490.00
5291000020-1	MEZCLADORA DE LINEA DE AUDIO	1	\$8,900.00	Pieza	\$8,900.00
5291000021-1	MICROFONO INALAMBRICO	1	\$1,288.42	Pieza	\$1,288.42
5291000021-2	MICROFONO INALAMBRICO	1	\$9,499.98	Pieza	\$9,499.98
5291000022-1	MICROFONO	1	\$1,399.00	Pieza	\$1,399.00
5291000023-1	MONITOR	1	\$3,317.60	Pieza	\$3,317.60
5291000024-1	MUEBLE DE PISO	1	\$33,408.00	Pieza	\$33,408.00



CONSEJO POTOSINO DE CIENCIA Y TECNOLOGIA (COPOCYT)  
SAN LUIS POTOSI

Libro de Inventario de Bienes Muebles e Inmuebles  
Al 31 de julio de 2023

Usu: 01  
Rep: rptActivosConac1

Fecha y hora de Impresión: 07/ago./2023 11:25 a. m.  
Página: 10 de 11

CIFRAS EN PESOS Y CENTAVOS  
(1)

NÚMERO DE INVENTARIO (2)	DESCRIPCIÓN (3)	CANTIDAD (4)	COSTO UNITARIO (5)	UNIDAD DE MEDIDA (6)	MONTO (7)
5291000024-2	MUEBLE DE PISO	1	\$13,920.00	Pieza	\$13,920.00
5291000024-3	MUEBLE DE PISO	1	\$13,920.00	Pieza	\$13,920.00
5291000026-1	OBTURADOR	1	\$24,630.00	Pieza	\$24,630.00
5291000027-1	PANTALLA	1	\$2,719.09	Pieza	\$2,719.09
5291000027-2	PANTALLA	1	\$6,229.20	Pieza	\$6,229.20
5291000027-3	PANTALLA	1	\$91,588.96	Pieza	\$91,588.96
5291000027-4	PANTALLA	1	\$20,507.64	Pieza	\$20,507.64
5291000027-5	PANTALLA	1	\$20,507.64	Pieza	\$20,507.64
5291000029-1	PROYECTOR	1	\$176,377.28	Pieza	\$176,377.28
5291000030-1	ROBOT EDUCATIVO	1	\$350,357.12	Pieza	\$350,357.12
5291000032-1	SOPORTE PARA MONITOR	1	\$3,712.00	Pieza	\$3,712.00
5291000033-1	TURBINA	1	\$3,000.00	Pieza	\$3,000.00
5291000033-2	TURBINA	1	\$3,000.00	Pieza	\$3,000.00
5291000033-3	TURBINA	1	\$5,800.00	Pieza	\$5,800.00
5291000033-4	TURBINA	1	\$5,800.00	Pieza	\$5,800.00
5291000034-1	VIDEOPROYECTOR PARA COMPUTADORA DATASHOW	1	\$5,777.00	Pieza	\$5,777.00
5291000034-2	VIDEOPROYECTOR PARA COMPUTADORA DATASHOW	1	\$19,847.50	Pieza	\$19,847.50
5291000034-3	VIDEOPROYECTOR PARA COMPUTADORA DATASHOW	1	\$31,552.00	Pieza	\$31,552.00
5291000034-4	VIDEOPROYECTOR PARA COMPUTADORA DATASHOW	1	\$31,552.00	Pieza	\$31,552.00
5291000034-5	VIDEOPROYECTOR PARA COMPUTADORA DATASHOW	1	\$14,240.00	Pieza	\$14,240.00
5291000035-1	INVERSOR DE CORRIENTE	1	\$3,782.30	Pieza	\$3,782.30
5291000036-1	PLANTA ELECTRICA	1	\$17,644.76	Pieza	\$17,644.76
<b>Total Categoría:</b>		<b>1242-9</b>	<b>79</b>		<b>\$4,524,172.67</b>
<b>Total Grupo:</b>		<b>1242</b>	<b>103</b>		<b>\$4,660,613.10</b>

Grupo: 1244

Categoría: 1244-1 Partida genérica: 541 - Vehiculos y Equipo Terrestre

5411000002-1	AUTOMOVIL BORA	1	\$203,000.00	Pieza	\$203,000.00
5411000003-1	CAMIONETA TRAX	1	\$303,746.00	Pieza	\$303,746.00
5411000004-1	CAMIONETA NISSAN	1	\$180,000.00	Pieza	\$180,000.00



**CONSEJO POTOSINO DE CIENCIA Y TECNOLOGIA (COPOCYT)  
SAN LUIS POTOSI**

**Libro de Inventario de Bienes Muebles e Inmuebles  
Al 31 de julio de 2023**

Fecha y hora de Impresión: 07/ago./2023 11:25 a. m.  
Página: 11 de 11

Usr: 01  
Rep: rptActivosConac1

**CIFRAS EN PESOS Y CENTAVOS  
(1)**

NÚMERO DE INVENTARIO (2)	DESCRIPCIÓN (3)	CANTIDAD (4)	COSTO UNITARIO (5)	UNIDAD DE MEDIDA (6)	MONTO (7)
5411000005-1	CAJA SECA NISSAN	1	\$36,656.00	Pieza	\$36,656.00
5411000006-1	CAMIONETA HIACE	1	\$487,200.00	Pieza	\$487,200.00
	<b>Total Categoría: 1244-1</b>	<b>5</b>			<b>\$1,210,602.00</b>
	<b>Total Grupo: 1244</b>	<b>5</b>			<b>\$1,210,602.00</b>

**Grupo: 1246**

**Categoría: 1246-4 Partida genérica: 564 - Sistemas de Aire Acondicionado, Calefacción y de Refrigeración Industrial y Comercial**

5641000001-1	AIRE ACONDICIONADO	1	\$12,672.30	Pieza	\$12,672.30
5641000002-1	ACONDICIONADOR DE AIRE	1	\$14,500.00	Pieza	\$14,500.00
5641000002-2	ACONDICIONADOR DE AIRE	1	\$14,500.00	Pieza	\$14,500.00
5641000002-3	ACONDICIONADOR DE AIRE	1	\$6,380.00	Pieza	\$6,380.00
	<b>Total Categoría: 1246-4</b>	<b>4</b>			<b>\$48,052.30</b>
	<b>Total Grupo: 1246</b>	<b>4</b>			<b>\$48,052.30</b>

**Grupo: 1251**

**Categoría: 1251 Partida genérica: 591 Software**

5911000001-1	LICENCIA DE SOFTWARE	1	\$5,697.00	Pieza	\$5,697.00
5911000001-2	LICENCIA DE SOFTWARE	1	\$4,995.00	Pieza	\$4,995.00
5911000001-3	LICENCIA DE SOFTWARE	1	\$4,995.00	Pieza	\$4,995.00
5911000001-4	LICENCIA DE SOFTWARE	1	\$5,697.00	Pieza	\$5,697.00
5911000001-5	LICENCIA DE SOFTWARE	1	\$5,697.00	Pieza	\$5,697.00
5911000001-6	LICENCIA DE SOFTWARE	1	\$5,702.00	Pieza	\$5,702.00
5911000001-7	LICENCIA DE SOFTWARE	1	\$14,616.00	Pieza	\$14,616.00
5911000001-8	LICENCIA DE SOFTWARE	1	\$14,616.00	Pieza	\$14,616.00
	<b>Total Categoría: 1251</b>	<b>8</b>			<b>\$62,015.00</b>
	<b>Total Grupo: 1251</b>	<b>8</b>			<b>\$62,015.00</b>

Número Total de Bienes: 293

Total de Montos: \$7,003,001.69

# RELACIÓN DE BIENES INMUEBLES



**CONSEJO POTOSINO DE CIENCIA Y TECNOLOGIA (COPOCYT)  
SAN LUIS POTOSI**

Libro de Inventario de Bienes Muebles e Inmuebles

Al 31 de julio de 2023

CIFRAS EN PESOS Y CENTAVOS  
(1)

Fecha y hora de Impresión: 07/ago./2023 11:28 a. m.  
Página: 1 de: 1

Usu: 01

Rep: rptActivosConac1

NÚMERO DE INVENTARIO (2)	DESCRIPCIÓN (3)	CANTIDAD (4)	COSTO UNITARIO (5)	UNIDAD DE MEDIDA (6)	MONTO (7)
--------------------------	-----------------	--------------	--------------------	----------------------	-----------

**Grupo: 1231**

**Categoría: 1231 Partida genérica: 010 Terrenos**

0101000001-1	TERRENO CRICYTI	1	\$13,953,950.00	Pieza	\$13,953,950.00
0101000001-1	TERRENO ALEDANO	1	\$2,694,000.00	Pieza	\$2,694,000.00
	<b>Total Categoría:</b>	<b>1231</b>			<b>\$16,647,950.00</b>
	<b>Total Grupo:</b>	<b>1231</b>			<b>\$16,647,950.00</b>

**Grupo: 1233**

**Categoría: 1233 Partida genérica: 030 Edificios no Habitacionales**

0302011001-1	CRICYTI	1	\$4,314,696.83	Pieza	\$4,314,696.83
0302011001-2	CRICYTI	1	\$68,665.60	Pieza	\$68,665.60
0302011020-1	OFICINAS ADMINISTRATIVAS	1	\$2,388,505.50	Pieza	\$2,388,505.50
0302011020-2	OFICINAS ADMINISTRATIVAS	1	\$628,047.89	Pieza	\$628,047.89
	<b>Total Categoría:</b>	<b>1233</b>			<b>\$7,399,915.82</b>
	<b>Total Grupo:</b>	<b>1233</b>			<b>\$7,399,915.82</b>

**Grupo: 1239**

**Categoría: 1239 Partida genérica: 589 Otros Bienes Inmuebles**

5891000001-1	ACONDICIONAMIENTO EXTERIOR	1	\$520,674.28	Pieza	\$520,674.28
5891000001-2	ACONDICIONAMIENTO EXTERIOR	1	\$524,015.81	Pieza	\$524,015.81
5891000001-3	ACONDICIONAMIENTO EXTERIOR	1	\$1,071,409.92	Pieza	\$1,071,409.92
5891000002-1	JARDIN DEL DESIERTO	1	\$321,305.99	Pieza	\$321,305.99
	<b>Total Categoría:</b>	<b>1239</b>			<b>\$2,437,406.00</b>
	<b>Total Grupo:</b>	<b>1239</b>			<b>\$2,437,406.00</b>

**Número Total de Bienes: 10**

**Total de Montos: \$26,485,271.82**

**CONSEJO POTOSINO DE CIENCIA Y TECNOLOGIA**  
Relación cuentas bancarias productivas específicas  
Al 31 de julio de 2023

Fondo, Programa, Convenio	Datos de la cuenta bancaria	
	Institución bancaria	Número de cuenta
<b>FAIDISESLP</b>	<b>Banco del Bajío, S.A.</b>	<b>006452221</b>
<b>Fideicomiso 23871</b>	<b>Banco del Bajío, S.A.</b>	<b>026703355</b>



**Relacion de Esquemas Bursatiles y de Coberturas Financieras**


**Del 1 de enero al 31 de julio de 2023**

**(Pesos)**

**Ente Público: CONSEJO POTOSINO DE CIENCIA Y TECNOLOGIA**

No aplica

"BAJO PROTESTA DE DECIR VERDAD DECLARAMOS QUE LOS ESTADOS FINANCIEROS Y SUS NOTAS, SON RAZONABLEMENTE CORRECTOS Y SON RESPONSABILIDAD DEL EMISOR".



**DRA. ROSALBA MEDINA RIVERA**  
**DIRECTORA GENERAL**



**C.P. LINDA VICTORIA MENDOZA BERNAL**  
**DIRECTOR DE ADMINISTRACIÓN Y FINANZAS**