

ACUSE



POTOSÍ
PARA LOS POTOSINOS
GOBIERNO DEL ESTADO 2021-2027

COPOCYT
CONSEJO POTOSINO DE CIENCIA
Y TECNOLOGÍA

Dirección de Administración y Finanzas

No. de Oficio: DAF-0024/2023

Asunto: Entrega Estados Financieros.

San Luis Potosí, S.L.P., a 05 de abril de 2023.

C.P. JOSÉ LUIS GONZÁLEZ ACOSTA
DIRECTOR DE CONTABILIDAD GUBERNAMENTAL
SECRETARÍA DE FINANZAS
PRESENTE.

CON AT'N. A: C.P. SALETA GOVEA


Me dirijo a Usted de la manera más atenta con el propósito de enviar los Estados Financieros y Conciliaciones Bancarias del Consejo Potosino de Ciencia y Tecnología (COPOCYT), correspondiente al mes de marzo del presente ejercicio.

Reciba un cordial saludo.

ATENTAMENTE


C.P. LINDA VICTORIA MENDOZA BERNAL
DIRECTORA DE ADMINISTRACIÓN Y FINANZAS

C. DRA. ROSALBA MEDINA RIVERA. Directora General del COPOCYT.
ARCHIVO / MINUTARIO
CP'LVMB/ep'edsh



"2023, Año del Centenario del Voto de las Mujeres en San Luis Potosí, Precursor Nacional"



CONSEJO POTOSINO DE CIENCIA Y TECNOLOGIA (COPOCYT)

Estado de Actividades

Del 1 de Enero al 31 de Marzo de 2023

(Cifras en Pesos)

Concepto	2023	2022
INGRESOS Y OTROS BENEFICIOS		
Ingresos de Gestión	0	0
Impuestos	0	0
Cuotas y Aportaciones de Seguridad Social	0	0
Contribuciones de Mejoras	0	0
Derechos	0	0
Productos	0	0
Aprovechamientos	0	0
Ingresos por Venta de Bienes y Prestación de Servicios	0	0
Participaciones, Aportaciones, Convenios, Incentivos Derivados de la Colaboración Fiscal, Fondos Distintos de Aportaciones, Transferencias, Asignaciones, Subsidios y Subvenciones, y Pensiones y Jubilaciones	1,382,516	11,225,994
Participaciones, Aportaciones, Convenios, Incentivos Derivados de la Colaboración Fiscal y Fondos Distintos de Aportaciones	0	0
Transferencias, Asignaciones, Subsidios y Subvenciones, y Pensiones y Jubilaciones	1,382,516	11,225,994
Otros Ingresos y Beneficios	836,996	1,192,209
Ingresos Financieros	686,996	188,055
Incremento por Variación de Inventarios	0	0
Disminución del Exceso de Estimaciones por Pérdida o Deterioro u Obsolescencia	0	0
Disminución del Exceso de Provisiones	0	0
Otros Ingresos y Beneficios Varios	0	1,004,154
Total de Ingresos y Otros Beneficios	2,069,512	12,418,203
GASTOS Y OTRAS PÉRDIDAS		
Gastos de Funcionamiento	1,116,141	1,453,657
Servicios Personales	856,120	1,278,223
Materiales y Suministros	13,969	46,835
Servicios Generales	243,033	128,598
Transferencias, Asignaciones, Subsidios y Otras Ayudas	2,500	0
Transferencias Internas y Asignaciones al Sector Público	0	0
Transferencias al Resto del Sector Público	0	0
Subsidios y Subvenciones	0	0
Ayudas Sociales	2,500	0
Pensiones y Jubilaciones	0	0
Transferencias a Fideicomisos, Mandatos y Contratos Análogos	0	0
Transferencias a la Seguridad Social	0	0
Donativos	0	0
Transferencias al Exterior	0	0
Participaciones y Aportaciones	0	0
Participaciones	0	0
Aportaciones	0	0
Convenios	0	0
Intereses, Comisiones y Otros Gastos de la Deuda Pública	0	0
Intereses de la Deuda Pública	0	0
Comisiones de la Deuda Pública	0	0
Gastos de la Deuda Pública	0	0
Costo por Coberturas	0	0
Apoyos Financieros	0	0
Otros Gastos y Pérdidas Extraordinarias	0	0
Estimaciones, Depreciaciones, Deterioros, Obsolescencia y Amortizaciones	0	0
Provisiones	0	0
Disminución de Inventarios	0	0
Otros Gastos	0	0
Inversión Pública	0	0
Inversión Pública no Capitalizable	0	0
Total de Gastos y Otras Pérdidas	1,117,641	1,453,657
Resultados del Ejercicio (Ahorro/Desahorro)	951,871	10,964,547

Bajo protesta de decir verdad declaramos que los Estados Financieros y sus notas, son razonablemente correctos y son responsabilidad del emisor.


 DRA. ROSALBA MEDINA RIVERA
 DIRECTORA GENERAL


 C.P. LINDA VICTORIA MENDOZA BERNAL
 DIR. DE ADMINISTRACIÓN Y FINANZAS

CONSEJO POTOSINO DE CIENCIA Y TECNOLOGIA (COPOCYT)
Estado de Situación Financiera
Al 31 de Marzo de 2023
(Cifras en Pesos)

Concepto	2023	2022	Concepto	2023	2022
ACTIVO			PASIVO		
Activo Circulante			Activo Circulante		
Efectivo y Equivalentes	40,422,534	30,323,811	Cuentas por Pagar a Corto Plazo	106,535	314,142
Derechos a Recibir Efectivo o Equivalentes	185	626	Documentos por Pagar a Corto Plazo	0	0
Derechos a Recibir Bienes o Servicios	0	0	Porción a Corto Plazo de la Deuda Pública a Largo Plazo	0	0
Inventarios	0	0	Títulos y Valores a Corto Plazo	0	0
Almacenes	0	0	Pasivos Diferidos a Corto Plazo	0	0
Estimación por Pérdida o Deterioro de Activos Circulantes	0	0	Fondos y Bienes de Terceros en Garantía y/o Administración a Corto Plazo	0	0
Otros Activos Circulantes	11,108	11,108	Provisiones a Corto Plazo	0	0
Total de Activos Circulantes	40,433,827	30,335,546	Otros Pasivos a Corto Plazo	0	0
			Total de Pasivos Circulantes	106,535	314,142
Activo No Circulante			Pasivo No Circulante		
Inversiones Financieras a Largo Plazo	0	0	Cuentas por Pagar a Largo Plazo	0	0
Derechos a Recibir Efectivo o Equivalentes a Largo Plazo	0	0	Documentos por Pagar a Largo Plazo	0	0
Bienes Inmuebles, Infraestructura y Construcciones en Proceso	26,485,272	17,235,025	Deuda Pública a Largo Plazo	0	0
Bienes Muebles	4,138,271	6,983,044	Pasivos Diferidos a Largo Plazo	0	0
Activos Intangibles	32,783	183,658	Fondos y Bienes de Terceros en Garantía y/o en Administración a Largo Plazo	0	0
Depreciación, Deterioro y Amortización Acumulada de Bienes	-7,794,026	-6,500,438	Provisiones a Largo Plazo	0	0
Activos Diferidos	56,589,594	51,870,483	Total de Pasivos No Circulantes	0	0
Estimación por Pérdida o Deterioro de Activos no Circulantes	0	0			
Otros Activos no Circulantes	2,831,948	0	Total del Pasivo	106,535	314,142
Total de Activos No Circulantes	82,283,841	69,771,771			
Total del Activo	122,717,668	100,107,317	HACIENDA PÚBLICA/PATRIMONIO		
			Hacienda Pública/Patrimonio Contribuido	8,486,820	7,482,666
			Aportaciones	4,788,666	4,788,666
			Donaciones de Capital	3,698,154	2,694,000
			Actualización de la Hacienda Pública /Patrimonio	0	0
			Hacienda Pública/Patrimonio Generado	114,124,314	92,310,510
			Resultados del Ejercicio (Ahorro/Desahorro)	951,871	10,964,547
			Resultados de Ejercicios Anteriores	97,918,247	74,718,916
			Revalúos	9,381,874	131,627
			Reservas	-209,234	-209,234
			Rectificaciones de Resultados de Ejercicios Anteriores	6,081,557	6,704,654
			Exceso o Insuficiencia en la Actualización de la Hacienda Pública/Patrimonio	0	0
			Resultado por Posición Monetaria	0	0
			Resultado por Tenencia de Activos no Monetarios	0	0
			Total Hacienda Pública/Patrimonio	122,611,133	99,793,176
			Total del Pasivo y Hacienda Pública /Patrimonio	122,717,668	100,107,317

Bajo protesta de decir verdad declaramos que los Estados Financieros y sus notas, son razonablemente correctos y son responsabilidad del emisor.


 DRA. ROSALBA MEDINA RIVERA
 DIRECTORA GENERAL


 C. P. LINDA VICTORIA MENDOZA BERNAL
 DIR. DE ADMINISTRACIÓN Y FINANZAS

CONSEJO POTOSINO DE CIENCIA Y TECNOLOGIA (COPOCYT)

Estado de Variación en la Hacienda Pública

Del 1 de Enero al 31 de Marzo de 2023

(Cifras en Pesos)

Concepto	Hacienda Pública / Patrimonio Contribuido	Hacienda Pública / Patrimonio Generado de Ejercicios Anteriores	Hacienda Pública / Patrimonio Generado del Ejercicio	Exceso o Insuficiencia en la Actualización de la Hacienda Pública / Patrimonio	TOTAL
Hacienda Pública/ Patrimonio Contribuido Neto de 2022	7,482,666				7,482,666
Aportaciones	4,788,666	0	0	0	4,788,666
Donaciones de Capital	2,694,000	0	0	0	2,694,000
Actualización de la Hacienda Pública/Patrimonio	0	0	0	0	0
Hacienda Pública/Patrimonio Generado Neto de 2022		81,345,963	10,964,547		92,310,510
Resultados del Ejercicio (Ahorro/Desahorro)	0	0	10,964,547	0	10,964,547
Resultados de Ejercicios Anteriores	0	74,718,916	0	0	74,718,916
Revalúos	0	131,627	0	0	131,627
Reservas	0	-209,234	0	0	-209,234
Rectificaciones de Resultados de Ejercicios Anteriores	0	6,704,654	0	0	6,704,654
Exceso o Insuficiencia en la Actualización de la Hacienda Pública/Patrimonio Neto de 2022				0	0
Resultado por Posición Monetaria	0	0	0	0	0
Resultado por Tenencia de Activos no Monetarios	0	0	0	0	0
Hacienda Pública/Patrimonio Neto Final de 2022	7,482,666	81,345,963	10,964,547	0	99,793,175
Cambios en la Hacienda Pública/Patrimonio Contribuido Neto de 2023	1,004,154				1,004,154
Aportaciones	0	0	0	0	0
Donaciones de Capital	1,004,154	0	0	0	1,004,154
Actualización de la Hacienda Pública/Patrimonio	0	0	0	0	0
Variaciones de la Hacienda Pública/Patrimonio Generado Neto de 2023		23,199,330	-1,385,526		21,813,804
Resultados del Ejercicio (Ahorro/Desahorro)	0	0	951,871	0	951,871
Resultados de Ejercicios Anteriores	0	23,199,330	-10,964,547	0	12,234,784
Revalúos	0	0	9,250,247	0	9,250,247
Reservas	0	0	0	0	0
Rectificaciones de Resultados de Ejercicios Anteriores	0	0	-623,097	0	-623,097
Cambios en el Exceso o Insuficiencia en la Actualización de la Hacienda Pública/Patrimonio Neto de 2023				0	0
Resultado por Posición Monetaria	0	0	0	0	0
Resultado por Tenencia de Activos no Monetarios	0	0	0	0	0
Hacienda Pública/Patrimonio Neto Final de 2023	8,486,820	104,545,293	9,579,020	0	122,611,133

Bajo protesta de decir verdad declaramos que los Estados Financieros y sus notas, son razonablemente correctos y son responsabilidad del emisor.



DRA. ROSALBA MEDINA RIVERA
DIRECTORA GENERAL



C.P. LINDA VICTORIA MENDOZA BERNAL
DIR. DE ADMINISTRACIÓN Y FINANZAS

CONSEJO POTOSINO DE CIENCIA Y TECNOLOGIA (COPOCYT)


Estado de Cambios en la Situación Financiera


Del 1 de Enero al 31 de Marzo de 2023

(Cifras en Pesos)

Concepto	Origen	Aplicación
ACTIVO	4,289,678	26,900,029
Activo Circulante	441	10,098,723
Efectivo y Equivalentes	0	10,098,723
Derechos a Recibir Efectivo o Equivalentes	441	0
Derechos a Recibir Bienes o Servicios	0	0
Inventarios	0	0
Almacenes	0	0
Estimación por Pérdida o Deterioro de Activos Circulantes	0	0
Otros Activos Circulantes	0	0
Activo No Circulante	4,289,236	16,801,306
Inversiones Financieras a Largo Plazo	0	0
Derechos a Recibir Efectivo o Equivalentes a Largo Plazo	0	0
Bienes Inmuebles, Infraestructura y Construcciones en Proceso	0	9,250,247
Bienes Muebles	2,844,774	0
Activos Intangibles	150,875	0
Depreciación, Deterioro y Amortización Acumulada de Bienes	1,293,588	0
Activos Diferidos	0	4,719,111
Estimación por Pérdida o Deterioro de Activos no Circulantes	0	0
Otros Activos no Circulantes	0	2,831,948
PASIVO	0	207,607
Pasivo Circulante	0	207,607
Cuentas por Pagar a Corto Plazo	0	207,607
Documentos por Pagar a Corto Plazo	0	0
Porción a Corto Plazo de la Deuda Pública a Largo Plazo	0	0
Títulos y Valores a Corto Plazo	0	0
Pasivos Diferidos a Corto Plazo	0	0
Fondos y Bienes de Terceros en Garantía y/o Administración a Corto Plazo	0	0
Provisiones a Corto Plazo	0	0
Otros Pasivos a Corto Plazo	0	0
Pasivo No Circulante	0	0
Cuentas por Pagar a Largo Plazo	0	0
Documentos por Pagar a Largo Plazo	0	0
Deuda Pública a Largo Plazo	0	0
Pasivos Diferidos a Largo Plazo	0	0
Fondos y Bienes de Terceros en Garantía y/o en Administración a Largo Plazo	0	0
Provisiones a Largo Plazo	0	0
HACIENDA PÚBLICA/PATRIMONIO	33,463,731	10,635,773
Hacienda Pública/Patrimonio Contribuido	1,004,154	0
Aportaciones	0	0
Donaciones de Capital	1,004,154	0
Actualización de la Hacienda Pública/Patrimonio	0	0
Hacienda Pública/Patrimonio Generado	32,449,577	10,635,773
Resultados del Ejercicio (Ahorro/Desahorro)	0	10,012,676
Resultados de Ejercicios Anteriores	23,199,330	0
Revalúos	9,250,247	0
Reservas	0	0
Rectificaciones de Resultados de Ejercicios Anteriores	0	623,097
Exceso o Insuficiencia en la Actualización de la Hacienda Pública/Patrimonio	0	0
Resultado por Posición Monetaria	0	0
Resultado por Tenencia de Activos no Monetarios	0	0

Bajo protesta de decir verdad declaramos que los Estados Financieros y sus notas, son razonablemente correctos y son responsabilidad del emisor.


DRA. ROSALBA MEDINA RIVERA
DIRECTORA GENERAL


C.P. LINDA VICTORIA MENDOZA BERNAL
DIR. DE ADMINISTRACIÓN Y FINANZAS

CONSEJO POTOSINO DE CIENCIA Y TECNOLOGIA (COPOCYT)

Estado de Flujos de Efectivo

Del 1 de Enero al 31 de Marzo de 2023

(Cifras en Pesos)

Concepto	2023	2022
Flujos de Efectivo de las Actividades de Operación		
Origen	2,069,512	12,418,203
Impuestos	0	0
Cuotas y Aportaciones de Seguridad Social	0	0
Contribuciones de Mejoras	0	0
Derechos	0	0
Productos	0	0
Aprovechamientos	0	0
Ingresos por Venta de Bienes y Prestación de Servicios	686,996	1,192,209
Participaciones, Aportaciones, Convenios, Incentivos Derivados de la Colaboración Fiscal y Fondos Distintos de Aportaciones	0	0
Transferencias, Asignaciones, Subsidios y Subvenciones, y Pensiones y Jubilaciones	1,382,516	11,225,994
Otros Orígenes de Operación	0	0
Aplicación	2,130,295	2,433,808
Servicios Personales	858,120	1,269,685
Materiales y Suministros	13,989	46,835
Servicios Generales	188,612	38,676
Transferencias Internas y Asignaciones al Sector Público	0	0
Transferencias al Resto del Sector Público	0	0
Subsidios y Subvenciones	0	0
Ayudas Sociales	2,500	0
Pensionamientos y Jubilaciones	0	0
Transferencias a Fideicomisos, Mandatos y Contratos Análogos	0	0
Transferencias a la Seguridad Social	0	0
Donativos	0	0
Transferencias al Exterior	0	0
Participaciones	0	0
Aportaciones	0	0
Convenios	0	0
Otras Aplicaciones de Operación	1,067,074	1,078,611
Flujos Netos de Efectivo por Actividades de Operación	-60,783	9,984,396
Flujos de Efectivo de las Actividades de Inversión		
Origen	0	0
Bienes Inmuebles, Infraestructura y Construcciones en Proceso	0	0
Bienes Muebles	0	0
Otros Orígenes de Inversión	0	0
Aplicación	1,032,833	2,120,295
Bienes Inmuebles, Infraestructura y Construcciones en Proceso	1,032,833	2,120,295
Bienes Muebles	0	0
Otras Aplicaciones de Inversión	0	0
Flujos Netos de Efectivo por Actividades de Inversión	-1,032,833	-2,120,295
Flujos de Efectivo de las Actividades de Financiamiento		
Origen	0	0
Endeudamiento Neto	0	0
Interno	0	0
Externo	0	0
Otros Orígenes de Financiamiento	0	0
Aplicación	0	0
Servicios de la Deuda	0	0
Interno	0	0
Externo	0	0
Otras Aplicaciones de Financiamiento	0	0
Flujos Netos de Efectivo por Actividades de Financiamiento	0	0
Incremento/Disminución Neta en el Efectivo y Equivalentes al Efectivo	-1,093,616	7,864,101
Efectivo y Equivalentes al Efectivo al Inicio del Ejercicio	41,516,150	22,459,711
Efectivo y Equivalentes al Efectivo al Final del Ejercicio	40,422,534	30,323,811

Bajo protesta de decir verdad declaramos que los Estados Financieros y sus notas, son razonablemente correctos y son responsabilidad del emisor.



DRA. ROSALBA MEDINA RIVERA
DIRECTORA GENERAL



C.P. LINDA VICTORIA MENDOZA BERNAL
DIR. DE ADMINISTRACIÓN Y FINANZAS

CONSEJO POTOSINO DE CIENCIA Y TECNOLOGÍA
ESTADO DE SAN LUIS POTOSÍ
NOTAS A LOS ESTADOS FINANCIEROS

AL 31 DE MARZO DE 2023

a) NOTAS DE DESGLOSE

I) NOTAS AL ESTADO DE SITUACIÓN FINANCIERA

Activo

• **Efectivo y Equivalentes**

A continuación se relacionan las cuentas que integran el rubro de efectivo y equivalentes:

Concepto	2023	2022
BANCOS/TESORERÍA	\$ 416,709.03	\$ 545,846.34
INVERSIONES TEMPORALES (HASTA 3 MESES)	\$ 40,005,825.36	\$ 40,970,304.02
FONDOS CON AFECTACIÓN ESPECÍFICA	\$ -	\$ -
Suma	\$ 40,422,534.39	\$ 41,516,150.36

Efectivo

Representa el monto en dinero propiedad del ente público en caja y aquel que está a su cuidado y administración

Concepto	Importe
CAJA CHICA	\$ -
Suma	\$ -

Bancos/Tesorería

Representa el monto de efectivo disponible propiedad de **ENTE/INSTITUTO**, en instituciones bancarias, su importe se integra por:

Banco	Importe
BANCO DEL BAJIO CTA. 3883, (SERVICIOS PERSONA)	\$ 57,102.38
BANCO DEL BAJIO CTA. 4030, (GASTO CORRIENTE)	\$ 151,934.07
BANCO DEL BAJIO CTA. 3958, (CAP. 6000 INVERSIONES)	\$ 5,257.48
BANCO DEL BAJIO 2221 (FAIDISESLP CHEQUES)	\$ 3,579.84
BANCO DEL BAJIO 1094 (FINANZAS)	\$ 4,608.80
BANCO DEL BAJIO 1108 (RECURSOS PROPIOS)	\$ 119,220.89
BANCO DEL BAJIO 8134 (MULTAS ELECTORALES)	\$ 75,000.46
BANCO DEL BAJIO 3355 FIDEICOMISO 23871	\$ 5.11
Suma	\$ 416,709.03

CONSEJO POTOSINO DE CIENCIA Y TECNOLOGÍA

ESTADO DE SAN LUIS POTOSÍ NOTAS A LOS ESTADOS FINANCIEROS

Inversiones Temporales

Representa el monto de efectivo invertido por **ENTE/INSTITUTO**, la cual se efectúa a plazos que van de inversión a la vista hasta 90 días, su importe se integra por:

Banco	Importe
BANCO DEL BAJIO 2221 (FAIDISESLP PLAZO 7 DÍAS)	\$ 409,205.41
BANCO DEL BAJIO 3355 FIDEICOMISO 23871 (INVE)	\$ 39,596,619.95
Suma	\$ 40,005,825.36

- Derechos a recibir Efectivo y Equivalentes y Bienes o Servicios a Recibir**

Concepto	2023	2022
CUENTAS POR COBRAR A CORTO PLAZO	\$ -	\$ -
DEUDORES DIVERSOS POR COBRAR A CORTO PLAZO	\$ 185.00	\$ 393.80
OTROS DERECHOS A RECIBIR EFECTIVO O EQUIVALENTES A CORTO	\$ -	\$ -
Suma	\$ 185.00	\$ 393.80

Las Cuentas por Cobrar a Corto Plazo se integran por:

Concepto	2023	2022
CUENTAS POR COBRAR A CORTO PLAZO	\$ -	\$ -
DEUDORES DIVERSOS POR COBRAR A CORTO PLAZO	\$ 185.00	\$ 393.80
Suma	\$ 185.00	\$ 393.80

Deudores Diversos por Cobrar a Corto Plazo

Representa el monto de los derechos de cobro a favor del ente público por gastos por comprobar, principalmente relacionados con viáticos.

- Bienes Muebles, Inmuebles e Intangibles**

Bienes Inmuebles, Infraestructura y Construcciones en Proceso

Se integra de la siguiente manera:

Concepto	2023	2022
TERRENOS	\$ 16,647,950.00	\$ 16,647,950.00
EDIFICIOS NO HABITACIONALES	\$ 7,399,915.82	\$ 7,399,915.82
OTROS BIENES INMUEBLES	\$ 2,437,406.00	\$ 2,437,406.00

CONSEJO POTOSINO DE CIENCIA Y TECNOLOGÍA

ESTADO DE SAN LUIS POTOSÍ NOTAS A LOS ESTADOS FINANCIEROS

al BIENES INMUEBLES, INFRAESTRUCTURA Y CONSTRUCCIONES EN PROCESO	\$	26,485,271.82	\$	26,485,271.82
DEPRECIACIÓN ACUMULADA DE EDIFICIOS	-\$	2,784,752.46	-\$	2,784,752.46
Subtotal DEPRECIACIÓN ACUMULADA DE EDIFICIOS	-\$	2,784,752.46	-\$	2,784,752.46
Suma	\$	23,700,519.36	\$	23,700,519.36

Bienes Muebles, Intangibles y Depreciaciones

Se integra de la siguiente manera:

Concepto	2023	2022
MOBILIARIO Y EQUIPO DE ADMINISTRACIÓN	\$ 1,000,719.29	\$ 1,000,719.29
MOBILIARIO Y EQUIPO EDUCACIONAL Y RECREATIVO	\$ 1,878,897.00	\$ 1,878,897.00
VEHÍCULOS Y EQUIPO DE TRANSPORTE	\$ 1,210,602.00	\$ 1,210,602.00
MAQUINARIA, OTROS EQUIPOS Y HERRAMIENTAS	\$ 48,052.30	\$ 48,052.30
Subtotal BIENES MUEBLES	\$ 4,138,270.59	\$ 4,138,270.59
SOFTWARE	\$ 32,783.00	\$ 32,783.00
LICENCIAS	\$ -	\$ -
Subtotal ACTIVOS INTANGIBLES	\$ 32,783.00	\$ 32,783.00
DEPRECIACIÓN ACUMULADA DE BIENES MUEBLES	-\$ 4,921,188.84	-\$ 4,921,188.84
CIÓN, DETERIORO Y AMORTIZACIÓN ACUMULADA DE BIENES	-\$ 4,921,188.84	-\$ 4,921,188.84
Suma	-\$ 750,135.25	-\$ 750,135.25
Suma	\$ 3,420,918.34	\$ 3,420,918.34

Activo Diferido

Se integra de la siguiente manera:

Concepto	2023	2022
EJECUCIÓN DE OTROS PROYECTOS PRODUCTIVOS	\$ 56,589,593.84	\$ 55,556,760.45
Suma	\$ 56,589,593.84	\$ 55,556,760.45

• Otros Activos

Se integra de la siguiente manera:

Concepto	2023	2022
BIENES EN COMODATO	\$ 2,831,948.10	\$ 2,831,948.10
Suma	\$ 2,831,948.10	\$ 2,831,948.10

CONSEJO POTOSINO DE CIENCIA Y TECNOLOGÍA

ESTADO DE SAN LUIS POTOSÍ NOTAS A LOS ESTADOS FINANCIEROS

Pasivo

Se integra de la siguiente manera:

Concepto	2023	2022
PASIVO CIRCULANTE	\$ 106,534.83	\$ 1,197,263.26
PASIVO NO CIRCULANTE	\$ -	\$ -
Suma de Pasivo	\$ 106,534.83	\$ 1,197,263.26

• Pasivo Circulante

Destacan entre las principales partidas del Pasivo Circulante las siguientes:

Concepto	Importe
SERVICIOS PERSONALES POR PAGAR A CORTO PLAZO	\$ -
RETENCIONES Y CONTRIBUCIONES POR PAGAR A CORTO PLAZO	\$ 54,153.46
INGRESOS POR CLASIFICAR	\$ -
PROVEEDORES POR PAGAR A CORTO PLAZO	\$ 46,893.54
OTRAS CUENTAS POR PAGAR A CORTO PLAZO	\$ 5,487.83
Suma PASIVO CIRCULANTE	\$ 106,534.83

II) NOTAS AL ESTADO DE ACTIVIDADES

Ingresos de Gestión

Concepto	2023
INGRESOS POR PRESTACIÓN DE SERVICIOS	\$ -
Ingresos de gestión	\$ -

Participaciones, Aportaciones, Convenios, Incentivos Derivados de la Colaboración Fiscal, Fondos Distintos de Aportaciones, Transferencias, Asignaciones, Subsidios y Subvenciones, y Pensiones y Jubilaciones

Concepto	Importe
	\$ -
Subtotal PARTICIPACIONES	\$ -
	\$ -
Subtotal APORTACIONES	\$ -
	\$ -
	\$ -

CONSEJO POTOSINO DE CIENCIA Y TECNOLOGÍA
ESTADO DE SAN LUIS POTOSÍ
NOTAS A LOS ESTADOS FINANCIEROS

Subtotal CONVENIOS	\$	-
INCENTIVOS DERIVADOS DE LA COLABORACIÓN FISCAL	\$	-
Subtotal INCENTIVOS DERIVADOS DE LA COLABORACIÓN FISCAL	\$	-
FONDOS DISTINTOS DE APORTACIONES	\$	-
Subtotal FONDOS DISTINTOS DE APORTACIONES	\$	-
TRANSFERENCIAS Y ASIGNACIONES	\$	1,382,515.58
Subtotal TRANSFERENCIAS Y ASIGNACIONES	\$	1,382,515.58
SUBSIDIOS Y SUBVENCIONES	\$	-
Subtotal SUBSIDIOS Y SUBVENCIONES	\$	-
PENSIONES Y JUBILACIONES	\$	-
Subtotal PENSIONES Y JUBILACIONES	\$	-

Otros Ingresos y Beneficios

Concepto	2023	
INGRESOS FINANCIEROS	\$	686,996.39
OTROS INGRESOS Y BENEFICIOS VARIOS	\$	-
Otros Ingresos y beneficios varios	\$	686,996.39

Gastos y Otras Pérdidas:

Concepto	Importe
GASTOS DE FUNCIONAMIENTO	\$ 1,115,141.30
TRANSFERENCIAS, ASIGNACIONES, SUBSIDIOS Y OTRAS AYUDAS	\$ 2,500.00
PARTICIPACIONES Y APORTACIONES	\$ -
INTERESES, COMISIONES Y OTROS GASTOS DE LA DEUDA PÚBLICA	\$ -
OTROS GASTOS Y PÉRDIDAS EXTRAORDINARIAS	\$ -
Suma de GASTOS Y OTRAS PÉRDIDAS	\$ 1,117,641.30

A su vez se presentan aquellos rubros que en forma individual representan el 8.0% o más del total de los gastos:

Concepto	Importe	%
REMUNERACIONES AL PERSONAL DE CARÁCTER PERMANENTE	\$ 775,143.58	69%
SERVICIOS PROFESIONALES, CIENTÍFICOS Y TÉCNICOS Y OTROS SERVICIOS	\$ 12,998.12	1%
SEGURIDAD SOCIAL	\$ 32,522.15	3%

III) NOTAS AL ESTADO DE VARIACIÓN EN LA HACIENDA PÚBLICA

CONSEJO POTOSINO DE CIENCIA Y TECNOLOGÍA

ESTADO DE SAN LUIS POTOSÍ NOTAS A LOS ESTADOS FINANCIEROS

En el periodo que se informa no hubo variaciones al Patrimonio Contribuido

Las transferencias recibidas corresponden al subcapítulo 001 Servicios personales del mes de marzo y subcapítulo 003 Servicios generales del mes de enero y

IV) NOTAS AL ESTADO DE FLUJOS DE EFECTIVO

Efectivo y equivalentes

Concepto	2023	2022
EFFECTIVO	\$ -	\$ -
BANCOS/TESORERÍA	\$ 416,709.03	\$ 491,241.31
BANCOS/DEPENDENCIAS Y OTROS	\$ -	\$ -
INVERSIONES TEMPORALES (HASTA 3 ME	\$ 40,005,825.36	\$ 29,832,570.03
FONDOS CON AFECTACIÓN ESPECÍFICA	\$ -	\$ -
DEPÓSITOS DE FONDOS DE TERCEROS E	\$ -	\$ -
OTROS EFECTIVOS Y EQUIVALENTES	\$ -	\$ -
EFFECTIVO Y EQUIVALENTES	\$ 40,422,534.39	\$ 30,323,811.34

Concepto	2023	2022
Resultado del Ejercicio Ahorro		
Movimientos de partidas (o rubros) que		
Depreciación		
Amortización		
Incrementos en las provisiones		
Incremento en inversiones producido por revaluación		
Ganancia/pérdida en venta de bienes muebles, inmuebles e intangibles		
Incremento en cuentas por cobrar		
Flujos de Efectivo Netos de las		

V) CONCILIACIÓN ENTRE LOS INGRESOS PRESUPUESTARIOS Y CONTABLES, ASÍ COMO ENTRE LOS EGRESOS PRESUPUESTARIOS Y LOS GASTOS

La conciliación se presentará atendiendo a lo dispuesto por el Acuerdo por el que se emite el formato de conciliación entre los ingresos presupuestarios y contables, así como entre los egresos presupuestarios y los gastos contables.

b) NOTAS DE MEMORIA (CUENTAS DE ORDEN)

Las cuentas de orden se utilizan para registrar movimientos de valores que no afecten o modifiquen el balance del ente contable, sin embargo, su incorporación en libros

CONSEJO POTOSINO DE CIENCIA Y TECNOLOGÍA
ESTADO DE SAN LUIS POTOSÍ
NOTAS A LOS ESTADOS FINANCIEROS

es necesaria con fines de recordatorio contable, de control y en general sobre los aspectos administrativos, o bien, para consignar sus derechos o responsabilidades contingentes que puedan, o no, presentarse en el futuro.

Las cuentas que se manejan para efectos de estas Notas son las siguientes:

Cuentas de Orden Contables y Presupuestarias:

Concepto	Importe
VALORES	\$ -
EMISIÓN DE OBLIGACIONES	\$ -
AVALES Y GARANTÍAS	\$ -
JUICIOS	\$ -
INVERSIÓN MEDIANTE PROYECTOS PARA PRESTACIÓN DE SERVICIOS (f)	\$ -
BIENES CONCESIONADOS O EN COMODATO	\$ -
	\$ -
CUENTAS DE ORDEN CONTABLES	\$ -

c) NOTAS DE GESTIÓN ADMINISTRATIVA

1. Introducción

Los Estados Financieros de los entes públicos, proveen de información financiera a los principales usuarios de la misma, al Congreso y a los ciudadanos.

El objetivo del presente documento es la revelación del contexto y de los aspectos económicos-financieros más relevantes que influyeron en las decisiones del período, y que deberán ser considerados en la elaboración de los estados financieros para la mayor comprensión de los mismos y sus particularidades.

De esta manera, se informa y explica la respuesta del gobierno a las condiciones relacionadas con la información financiera de cada período de gestión; además, de exponer aquellas políticas que podrían afectar la toma de decisiones en períodos posteriores.

2. Panorama Económico y Financiero

Las principales condiciones económico-financieras fueron de austeridad, el COPOCYT mantuvo gastos realmente prioritarios para la operación del mismo.

3. Autorización e Historia

Se informa sobre:

- a) *La fecha de creación es el 5 de septiembre de 1996 mediante decreto, el cual se derogó y se emitió un nuevo decreto el 30 de agosto de 2003.*

CONSEJO POTOSINO DE CIENCIA Y TECNOLOGÍA
ESTADO DE SAN LUIS POTOSÍ
NOTAS A LOS ESTADOS FINANCIEROS

- b) *De los principales cambios en la estructura, se realizaron: de la estructura mencionada en la Ley Orgánica del COPOCYT a la estructura funcional descrita en el Manual de Organización conforme a lo autorizado por la Oficialía Mayor.*

4. Organización y Objeto Social

- a) *Objeto social:*
Ser la entidad asesora del ejecutivo del estado, y especializada para articular las políticas públicas del gobierno estatal; apoyar y fomentar el desarrollo de la investigación científica y tecnológica; la innovación, el desarrollo y la modernización tecnológica de la entidad; con domicilio en la capital del estado, sin perjuicio de que pueda establecer en el interior de la de la entidad, las oficinas que estime necesarias para la realización de sus actividades.
- b) *Principal actividad:*
Planear, conducir, coordinar y evaluar las políticas generales que orienten el desarrollo sustentable del estado, a través de la investigación científica y tecnológica.
- c) *Ejercicio fiscal.*
El ejercicio fiscal vigente del 01 de enero al 31 de diciembre de 2023.
- d) *Régimen jurídico.*
Organismo Autónomo Descentralizado.
- e) *Consideraciones fiscales del ente: revelar el tipo de contribuciones que esté obligado a pagar o retener.*
Retenciones del I.S.R. a sueldos y salarios y trabajadores asimilados a salarios.
Retenciones del I.S.R. a servicios profesionales.
- f) *Estructura organizacional básica.*
Se encuentra dentro de la Ley Orgánica del COPOCYT y el Manual de Organización (estructura funcional).
- g) *Fideicomisos, mandatos y análogos de los cuales es fideicomitente o fideicomisario.*
Fideicomiso 18397 (Fideicomisario)
Fideicomiso 23871 (Fideicomitente)

5. Bases de Preparación de los Estados Financieros

Se informa sobre:

- a) *El COPOCYT ha observado la normatividad emitida por el CONAC y las disposiciones legales aplicables.*
- b) *El COPOCYT ha observado la normatividad aplicada para el reconocimiento, valuación y revelación de los diferentes rubros de la información financiera, así como las bases de medición utilizadas para la elaboración de los estados financieros; por ejemplo: costo histórico, valor de realización, valor razonable, valor de recuperación o cualquier otro método empleado y los criterios de aplicación de los mismos.*

CONSEJO POTOSINO DE CIENCIA Y TECNOLOGÍA
ESTADO DE SAN LUIS POTOSÍ
NOTAS A LOS ESTADOS FINANCIEROS

c) *El COPOCYT ha observado los postulados básicos.*

6. Políticas de Contabilidad Significativas

Se informa sobre:

- a) *Los activos se valúan al costo de adquisición, las depreciaciones se encuentran registradas al ejercicio 2022.*
- b) *No se realizan operaciones al extranjero.*
- c) *No se realizan operaciones de inversión en acciones de Compañías subsidiarias no consolidadas y asociadas.*
- d) *No se tienen inventarios por lo que no se aplican sistemas ni métodos de valuación de inventarios y costo de lo vendido.*
- e) *Beneficios a empleados: no se realiza el cálculo de la reserva actuarial, se realizan erogaciones a la Dirección de Pensiones de Gobierno del Estado de San Luis Potosí.*
- f) *No se realizan provisiones.*
- g) *No se realizan reservas.*
- h) *Se realizó la reclasificación del bien registrado originalmente en Colecciones, obras de arte y valores a Mobiliario y equipo educacional el monto de la Escultura Cinética por \$950,000.00 por recomendación de la Contraloría General del Estado.*
- i) *Cambios en políticas contables y corrección de errores junto con la revelación de los efectos que se tendrá en la información financiera del ente público, ya sea retrospectivos o*

7. Posición en Moneda Extranjera y Protección por Riesgo Cambiario

Se informa sobre:

El COPOCYT no realiza operaciones en moneda extranjera.

8. Reporte Analítico del Activo

Se muestra la siguiente información:

- a) *Los activos fijos están valuados a valor histórico.*

9. Fideicomisos, Mandatos y Análogos

Se informa:

- a) *Por ramo administrativo que los reporta.*

DIRECCIÓN ADMINISTRATIVA	\$	39,671,625.52
FIDEICOMISO 23871	\$	39,596,625.06
FIDEICOMISO 18397	\$	75,000.46

- b) *Los fideicomisos provienen de los recursos obtenidos por la aplicación de sanciones económicas derivadas de infracciones cometidas por los sujetos del régimen sancionador elec*

CONSEJO POTOSINO DE CIENCIA Y TECNOLOGÍA
ESTADO DE SAN LUIS POTOSÍ
NOTAS A LOS ESTADOS FINANCIEROS

10. Reporte de la Recaudación

a) *Análisis del comportamiento de la recaudación correspondiente al ente público o cualquier tipo de ingreso, de forma separada los ingresos locales de los federales.*

INGRESOS DEL PERIODO (MARZO)	\$	28,983,800.00
ESTATALES	\$	1,382,515.58
FEDERALES	\$	-
RECURSOS PROPIOS	\$	-

b) *Proyección de la recaudación e ingresos en el mediano plazo.*

INGRESOS DEL PERIODO (ENERO - DICIEMBRE)	\$	10,256,069.00
ESTATALES	\$	10,015,054.00
FEDERALES	\$	-
RECURSOS PROPIOS	\$	215,100.00

11. Información sobre la Deuda y el Reporte Analítico de la Deuda

El Consejo Potosino de Ciencia y Tecnología no puede realizar operaciones de deuda pública.

12. Calificaciones otorgadas

El Consejo Potosino de Ciencia y Tecnología no realizó operaciones que hubieran requerido alguna calificación crediticia.

13. Proceso de Mejora

Se informa de:

- a) *Las principales políticas financieras de control interno están enunciadas en el manual de procedimientos de la Dirección de Administración y Finanzas.*
- b) *Para el ejercicio 2023 el programa operativo anual está basado en PBR.*

14. Información por Segmentos

EROGACIONES POR FUENTE DE FINANCIAMIENTO	\$	1,382,515.58
TRANSFERENCIAS ESTATALES (GASTO CORRIENTE)	\$	1,382,515.58
FIDEICOMISO 23871	\$	-
FIDEICOMISO 18397	\$	-
FONDO DE SALUD	\$	-

CONSEJO POTOSINO DE CIENCIA Y TECNOLOGÍA
ESTADO DE SAN LUIS POTOSÍ
NOTAS A LOS ESTADOS FINANCIEROS

PREMIO POTOSINO DE CIENCIA Y TECNOLOGÍA	\$	-
RECURSO PROPIOS	\$	-

15. Eventos Posteriores al Cierre

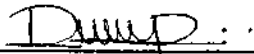
No se tiene conocimiento de eventos posteriores que afecten la información presentada en los presentes informes financieros.

16. Partes Relacionadas


El Consejo Potosino de Ciencia y Tecnología no tiene partes relacionadas que influyan en la toma de decisiones financieras y operativas.

17. Responsabilidad Sobre la Presentación Razonable de la Información Contable

"Bajo protesta de decir verdad declaramos que los Estados Financieros y sus notas, son razonablemente correctos y son responsabilidad del emisor".



DRA. ROSALBA MEDINA RIVERA
DIRECTORA GENERAL



C.P. LINDA VICTORIA MENDOZA BERNAL
DIRECTOR DE ADMINISTRACIÓN Y FINANZAS

CONSEJO POTOSINO DE CIENCIA Y TECNOLOGIA (COPOCYT)
Conciliación entre los Ingresos Presupuestarios y Contables
Correspondiente del 1 de Enero al 31 de Marzo de 2023
(Cifras en pesos)

1. Total de Ingresos Presupuestarios	2,069,512
2. Más Ingresos Contables No Presupuestarios	0
2.1 Ingresos Financieros	0
2.2 Incremento por Variación de Inventarios	0
2.3 Disminución del Exceso de Estimaciones por Pérdida o Deterioro u Obsolescencia	0
2.4 Disminución del Exceso de Provisiones	0
2.5 Otros Ingresos y Beneficios Varios	0
2.6 Otros Ingresos Contables No Presupuestarios	0
3. Menos Ingresos Presupuestarios No Contables	0
3.1 Aprovechamientos Patrimoniales	0
3.2 Ingresos Derivados de Financiamientos	0
3.3 Otros Ingresos Presupuestarios No Contables	0
4. Total de Ingresos Contables	2,069,512



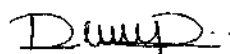
DRA. ROSALBA MEDINA RIVERA
DIRECTORA GENERAL



C.P. LINDA VICTORIA MENDOZA BERNAL
DIR. DE ADMINISTRACIÓN Y FINANZAS

CONSEJO POTOSINO DE CIENCIA Y TECNOLOGIA (COPOCYT)
Conciliación entre los Egresos Presupuestarios y los Gastos Contables
Correspondiente del 1 de Enero al 31 de Marzo de 2023
(Cifras en pesos)

1. Total de Egresos Presupuestarios	2,150,474
2. Menos Egresos Presupuestarios No Contables	1,032,833
2.1 Materias Primas y Materiales de Producción y Comercialización	0
2.2 Materiales y Suministros	0
2.3 Mobiliario y Equipo de Administración	0
2.4 Mobiliario y Equipo Educacional y Recreativo	0
2.5 Equipo e Instrumental Médico y de Laboratorio	0
2.6 Vehículos y Equipo de Transporte	0
2.7 Equipo de Defensa y Seguridad	0
2.8 Maquinaria, Otros Equipos y Herramientas	0
2.9 Activos Biológicos	0
2.10 Bienes Inmuebles	0
2.11 Activos Intangibles	0
2.12 Obra Pública en Bienes de Dominio Público	0
2.13 Obra Pública en Bienes Propios	0
2.14 Acciones y Participaciones de Capital	0
2.15 Compra de Títulos y Valores	0
2.16 Concesión de Préstamos	0
2.17 Inversiones en Fideicomisos, Mandatos y Otros Análogos	0
2.18 Provisiones para Contingencias y Otras Erogaciones Especiales	0
2.19 Amortización de la Deuda Pública	0
2.20 Adeudos de Ejercicios Fiscales Anteriores (ADEFAS)	0
2.21 Otros Egresos Presupuestales No Contables	1,032,833
3. Más Gastos Contables No Presupuestarios	0
3.1 Estimaciones, Depreciaciones, Deterioros, Obsolescencia y Amortizaciones	0
3.2 Provisiones	0
3.3 Disminución de Inventarios	0
3.4 Aumento por Insuficiencia de Estimaciones por Pérdida o Deterioro u Obsolescencia	0
3.5 Aumento por Insuficiencia de Provisiones	0
3.6 Otros Gastos	0
3.7 Otros Gastos Contables No Presupuestales	0
4. Total de Gasto Contable	1,117,641



DRA. ROSALBA MEDINA RIVERA
DIRECTORA GENERAL



C.P. LINDA VICTORIA MENDOZA BERNAL
DIR. DE ADMINISTRACIÓN Y FINANZAS

CONSEJO POTOSINO DE CIENCIA Y TECNOLOGIA (COPOCYT)

Estado Analítico del Activo

Del 1 de Enero al 31 de Marzo de 2023

(Cifras en Pesos)

Concepto	Saldo Inicial	Cargos del Periodo	Abonos del Periodo	Saldo Final	Variación del Periodo
ACTIVO	122,778,660	11,304,176	11,365,168	122,717,668	-60,992
Activo Circulante	41,527,652	10,271,343	11,365,168	40,433,827	-1,093,825
Efectivo y Equivalentes	41,516,150	8,201,205	9,294,821	40,422,534	-1,093,616
Derechos a Recibir Efectivo o Equivalentes	394	2,070,138	2,070,347	185	-209
Derechos a Recibir Bienes o Servicios	0	0	0	0	0
Inventarios	0	0	0	0	0
Almacenes	0	0	0	0	0
Estimación por Pérdida o Deterioro de Activos Circulantes	0	0	0	0	0
Otros Activos Circulantes	11,108	0	0	11,108	0
Activo No Circulante	81,251,008	1,032,833	0	82,283,841	1,032,833
Inversiones Financieras a Largo Plazo	0	0	0	0	0
Derechos a Recibir Efectivo o Equivalentes a Largo Plazo	0	0	0	0	0
Bienes Inmuebles, Infraestructura y Construcciones en Proceso	26,485,272	0	0	26,485,272	0
Bienes Muebles	4,138,271	0	0	4,138,271	0
Activos Intangibles	32,783	0	0	32,783	0
Depreciación, Deterioro y Amortización Acumulada de Bienes	-7,794,026	0	0	-7,794,026	0
Activos Diferidos	56,556,761	1,032,833	0	56,589,594	1,032,833
Estimación por Pérdida o Deterioro de Activos no Circulantes	0	0	0	0	0
Otros Activos no Circulantes	2,831,948	0	0	2,831,948	0

Bajo protesta de decir verdad declaramos que los Estados Financieros y sus notas, son razonablemente correctos y son responsabilidad del emisor.


DRA. ROSALBA MEDINA RIVERA
DIRECTORA GENERAL

C.P. LINDA VICTORIA MENDOZA BERNAL
DIR. DE ADMINISTRACIÓN Y FINANZAS

CONSEJO POTOSINO DE CIENCIA Y TECNOLOGIA (COPOCYT)
Estado Analítico de la Deuda y Otros Pasivos
Del 1 de Enero al 31 de Marzo de 2023
(Cifras en Pesos)

Denominación de las Deudas	Moneda de Contratación	Institución o País Acreedor	Saldo Inicial del Período	Saldo Final del Período
DEUDA PÚBLICA				
Corto Plazo				
Deuda Interna			0	0
Instituciones de Crédito	Peso	México	0	0
Títulos y Valores	Peso	México	0	0
Arrendamientos Financieros	Peso	México	0	0
Deuda Externa			0	0
Organismos Financieros Internacionales	Peso	México	0	0
Deuda Bilateral	Peso	México	0	0
Títulos y Valores	Peso	México	0	0
Arrendamientos Financieros	Peso	México	0	0
Subtotal de Deuda Pública a Corto Plazo			0	0
Largo Plazo				
Deuda Interna			0	0
Instituciones de Crédito	Peso	México	0	0
Títulos y Valores	Peso	México	0	0
Arrendamientos Financieros	Peso	México	0	0
Deuda Externa			0	0
Organismos Financieros Internacionales	Peso	México	0	0
Deuda Bilateral	Peso	México	0	0
Títulos y Valores	Peso	México	0	0
Arrendamientos Financieros	Peso	México	0	0
Subtotal de Deuda Pública a Largo Plazo			0	0
Total de Otros Pasivos	Peso	México	1,197,263	106,535
Total de Deuda Pública y Otros Pasivos			1,197,263	106,535

Bajo protesta de decir verdad declaramos que los Estados Financieros y sus notas, son razonablemente correctos y son responsabilidad del emisor.


 DRA. ROSALBA MEDINA RIVERA
 DIRECTORA GENERAL


 C.P. LINDA VICTORIA MÉNDEZ BERNAL
 DIR. DE ADMINISTRACIÓN Y FINANZAS

CONSEJO POTOSINO DE CIENCIA Y TECNOLOGIA (COPOCYT)
Estado Analítico de Ingresos
Del 1 de Enero al 31 de Marzo de 2023

Rubro de Ingresos	Ingreso						Diferencia (6 - 5 - 1)
	Estimado (1)	Ampliaciones y Reducciones (2)	Modificado (3 = 1 + 2)	Devengado (4)	Recaudado (5)		
Impuestos	0	0	0	0	0	0	
Cuotas y Aportaciones de Seguridad Social	0	0	0	0	0	0	
Contribuciones de Mejoras	0	0	0	0	0	0	
Derechos	0	0	0	0	0	0	
Productos	0	0	0	0	0	0	
Aprovechamientos	0	0	0	0	0	0	
Ingresos por Venta de Bienes, Prestación de Servicios y Otros Ingresos	215,100	686,996	902,096	686,996	686,996	471,896	
Participaciones, Aportaciones, Convenios, Incentivos Derivados de la Colaboración Fiscal y Fondos Distintos de Aportaciones	0	0	0	0	0	0	
Transferencias, Asignaciones, Subsidios y Subvenciones, y Pensiones y Jubilaciones	10,015,054	0	10,015,054	1,382,516	1,382,516	-8,632,538	
Ingresos Derivados de Financiamientos	0	0	0	0	0	0	
Total	10,230,154	686,996	10,917,150	2,069,512	2,069,512		
				Ingresos excedentes		-8,180,842	

Estado Analítico de Ingresos Por Fuente de Financiamiento	Ingreso						Diferencia (6 - 5 - 1)
	Estimado (1)	Ampliaciones y Reducciones (2)	Modificado (3 = 1 + 2)	Devengado (4)	Recaudado (5)		
Ingresos del Poder Ejecutivo Federal o Estatal y de los Municipios	0	0	0	0	0	0	
Impuestos	0	0	0	0	0	0	
Cuotas y Aportaciones de Seguridad Social	0	0	0	0	0	0	
Contribuciones de Mejoras	0	0	0	0	0	0	
Derechos	0	0	0	0	0	0	
Productos	0	0	0	0	0	0	
Aprovechamientos	0	0	0	0	0	0	
Participaciones, Aportaciones, Convenios, Incentivos Derivados de la Colaboración Fiscal y Fondos Distintos de Aportaciones	0	0	0	0	0	0	
Transferencias, Asignaciones, Subsidios y Subvenciones, y Pensiones y Jubilaciones	0	0	0	0	0	0	
Ingresos de los Entes Públicos de los Poderes Legislativo y Judicial, de los Órganos Autónomos y del Sector Paraestatal o Paramunicipal, así como de las Empresas Productivas del Estado	10,230,154	686,996	10,917,150	2,069,512	2,069,512	-8,160,642	
Cuotas y Aportaciones de Seguridad Social	0	0	0	0	0	0	
Productos	0	0	0	0	0	0	
Ingresos por Venta de Bienes, Prestación de Servicios y Otros Ingresos	215,100	686,996	902,096	686,996	686,996	471,896	
Transferencias, Asignaciones, Subsidios y Subvenciones, y Pensiones y Jubilaciones	10,015,054	0	10,015,054	1,382,516	1,382,516	-8,632,538	
Ingresos derivados de financiamiento	0	0	0	0	0	0	
Ingresos Derivados de Financiamientos	0	0	0	0	0	0	
Total	10,230,154	686,996	10,917,150	2,069,512	2,069,512		
				Ingresos excedentes		-8,160,642	


 DRA. ROSALBA MEDINA RIVERA
 DIRECTORA GENERAL


 C.P. LINDA VICTORIA MENDOZA BERNAL
 DIR. DE ADMINISTRACIÓN Y FINANZAS

CONSEJO POTOSINO DE CIENCIA Y TECNOLOGIA (COPOCYT)
Estado Analítico del Ejercicio del Presupuesto de Egresos
Clasificación Administrativa
Del 1 de Enero al 31 de Marzo de 2023

Concepto	Egresos					
	Aprobado 1	Ampliaciones: (Reducciones) 2	Modificado 3 = (1 + 2)	Devengado 4	Pagado 5	Subejercicio 6 = (3 - 4)
Sin Ramo/Dependencia	9,425,064	1,964,060	11,389,114	2,160,474	2,096,054	9,238,640
DIRECCION DE ADMINISTRACION Y FINANZAS	9,425,054	90,600	9,515,654	1,117,641	1,063,221	8,398,013
SUBDIRECCIÓN DE EVALUACIÓN Y SEGUIMIENTO DE PROYECTOS ESPECIALES	0	1,873,460	1,873,460	1,032,833	1,032,833	840,627
Total del Gasto	9,425,064	1,964,060	11,389,114	2,160,474	2,096,054	9,238,640



DRA. ROSALBA MEDINA RIVERA
DIRECTORA GENERAL



C.P. LINDA VICTORIA MENDOZA BERNAL
DIR. DE ADMINISTRACIÓN Y FINANZAS

Gobierno (Federal/Estatal/Municipal) de CONSEJO POTOSINO DE CIENCIA Y TECNOLOGIA (COPOCYT)
Estado Analítico del Ejercicio del Presupuesto de Egresos
Clasificación Administrativa
Del 1 de Enero al 31 de Marzo de 2023

Concepto	Aprobado 1	Ampliaciones (Reducciones) 2	Egresos Modificado 3 = (1 + 2)	Devengado 4	Pagado 5	Subejercicio 6 = (3 - 4)
Poder Ejecutivo	0	0	0	0	0	0
Poder Legislativo	0	0	0	0	0	0
Poder Judicial	0	0	0	0	0	0
Órganos Autónomos	0	0	0	0	0	0
Total del Gasto	0	0	0	0	0	0


 DRA. ROSALBA MEDINA RIVERA
 DIRECTORA GENERAL


 C.P. LINDA VICTORIA MENDOZA BERNAL
 DIR. DE ADMINISTRACIÓN Y FINANZAS

Sector Paraestatal del Gobierno (Federal/Estatal/Municipal) de CONSEJO POTOSINO DE CIENCIA Y TECNOLOGIA (COPOCYT)
Estado Analítico del Ejercicio del Presupuesto de Egresos
Clasificación Administrativa
Del 1 de Enero al 31 de Marzo de 2023

Concepto	Egresos					
	Aprobado 1	Ampliaciones/ (Reducciones) 2	Modificado 3 = (1 + 2)	Devengado 4	Pagado 5	Subejercicio 6 = (3 - 4)
Entidades Paraestatales y Fideicomisos No Empresariales y No Financieros	9,425,054	1,964,060	11,389,114	2,150,474	2,096,054	9,238,640
Instituciones Públicas de la Seguridad Social	0	0	0	0	0	0
Entidades Paraestatales Empresariales No Financieras con Participación Estatal Mayoritaria	0	0	0	0	0	0
Fideicomisos Empresariales No Financieros con Participación Estatal Mayoritaria	0	0	0	0	0	0
Entidades Paraestatales Empresariales Financieras Monetarias con Participación Estatal Mayoritaria	0	0	0	0	0	0
Entidades Paraestatales Empresariales Financieras No Monetarias con Participación Estatal Mayoritaria	0	0	0	0	0	0
Fideicomisos Financieros Públicos con Participación Estatal Mayoritaria	0	0	0	0	0	0
Total del Gasto	9,425,054	1,964,060	11,389,114	2,150,474	2,096,054	9,238,640


 DRA. ROSALBA MEDINA RIVERA
 DIRECTORA GENERAL


 C.P. LINDA VICTORIA MENDOZA BERNAL
 DIR. DE ADMINISTRACIÓN Y FINANZAS

CONSEJO POTOSINO DE CIENCIA Y TECNOLOGIA (COPOCYT)
Estado Analítico del Ejercicio del Presupuesto de Egresos
Clasificación Económica (por Tipo de Gasto)
Del 1 de Enero al 31 de Marzo de 2023

Concepto	Egresos					
	Aprobado 1	Ampliaciones/ (Reducciones) 2	Modificado 3 = (1 + 2)	Ocasionado 4	Pagado 5	Subejercicio 6 = (3 - 4)
Gasto Corriente	9,425,054	90,600	9,515,654	1,117,641	1,063,221	8,398,013
Gasto de Capital	0	1,873,460	1,873,460	1,032,833	1,032,833	840,627
Amortización de la Deuda y Disminución de Pasivos	0	0	0	0	0	0
Pensiones y Jubilaciones	0	0	0	0	0	0
Participaciones	0	0	0	0	0	0
Total del Gasto	9,425,054	1,964,060	11,389,114	2,150,474	2,096,054	9,238,640



DRA. ROSALBA MEDINA RIVERA
 DIRECTORA GENERAL



C.P. LINDA VICTORIA MENDOZA BERNAL
 DIR. DE ADMINISTRACIÓN Y FINANZAS

CONSEJO POTOSINO DE CIENCIA Y TECNOLOGIA (COPOCYT)
Estado Analítico del Ejercicio del Presupuesto de Egresos
Clasificación por Objeto del Gasto (Capítulo y Concepto)
Del 1 de Enero al 31 de Marzo de 2023

Concepto	Egresos					
	Aprobado	Ampliaciones: (Reducciones)	Modificado	Devengado	Pagado	Subejercicio
	1	2	3 = (1 + 2)	4	5	6 = (3 - 4)
Servicios Personales	7,364,696	0	7,364,696	868,120	868,120	6,506,576
Remuneraciones al Personal de Carácter Permanente	5,703,384	0	5,703,384	775,144	775,144	4,928,240
Remuneraciones al Personal de Carácter Transitorio	0	0	0	0	0	0
Remuneraciones Adicionales y Especiales	832,790	0	832,790	3,331	3,331	829,459
Seguridad Social	331,775	0	331,775	32,522	32,522	299,253
Otras Prestaciones Sociales y Económicas	496,747	0	496,747	47,123	47,123	449,624
Previsiones	0	0	0	0	0	0
Pago de Estímulos a Servidores Públicos	0	0	0	0	0	0
Materiales y Suministros	219,352	0	219,352	13,989	13,989	205,363
Materiales de Administración, Emisión de Documentos y Artículos Oficiales	105,352	0	105,352	1,003	1,003	104,349
Alimentos y Utensilios	24,000	0	24,000	2,123	2,123	21,877
Materias Primas y Materiales de Producción y Comercialización	0	0	0	0	0	0
Materiales y Artículos de Construcción y de Reparación	0	0	0	0	0	0
Productos Químicos, Farmacéuticos y de Laboratorio	0	0	0	0	0	0
Combustibles, Lubricantes y Aditivos	90,000	0	90,000	10,863	10,863	79,137
Vestuario, Blancos, Prendas de Protección y Artículos Deportivos	0	0	0	0	0	0
Materiales y Suministros Para Seguridad	0	0	0	0	0	0
Herramientas, Refacciones y Accesorios Menores	0	0	0	0	0	0
Servicios Generales	1,841,006	88,100	1,929,106	243,033	188,612	1,686,073
Servicios Básicos	271,250	0	271,250	27,712	27,712	243,538
Servicios de Arrendamiento	98,000	0	98,000	22,389	19,605	75,611
Servicios Profesionales, Científicos, Técnicos y Otros Servicios	544,400	0	544,400	12,998	12,998	531,402
Servicios Financieros, Bancarios y Comerciales	73,900	88,100	162,000	56,673	32,497	105,327
Servicios de Instalación, Reparación, Mantenimiento y Conservación	454,806	0	454,806	44,822	24,888	409,984
Servicios de Comunicación Social y Publicidad	30,000	0	30,000	20,000	20,000	10,000
Servicios de Traslado y Viáticos	154,000	0	154,000	60	60	153,940
Servicios Oficiales	49,600	0	49,600	35,000	35,000	14,600
Otros Servicios Generales	165,050	0	165,050	23,378	15,851	141,672
Transferencias, Asignaciones, Subsidios y Otras Ayudas	0	2,500	2,500	2,500	2,500	0
Transferencias Internas y Asignaciones al Sector Público	0	0	0	0	0	0
Transferencias al Resto del Sector Público	0	0	0	0	0	0
Subsidios y Subvenciones	0	0	0	0	0	0
Ayudas Sociales	0	2,500	2,500	2,500	2,500	0
Pensiones y Jubilaciones	0	0	0	0	0	0
Transferencias a Fideicomisos, Mandatos y Otros Análogos	0	0	0	0	0	0
Transferencias a la Seguridad Social	0	0	0	0	0	0
Donativos	0	0	0	0	0	0
Transferencias al Exterior	0	0	0	0	0	0
Bienes Muebles, Inmuebles e Intangibles	0	0	0	0	0	0
Mobiliario y Equipo de Administración	0	0	0	0	0	0
Mobiliario y Equipo Educativo y Recreativo	0	0	0	0	0	0

CONSEJO POTOSINO DE CIENCIA Y TECNOLOGIA (COPOCYT)
Estado Analítico del Ejercicio del Presupuesto de Egresos
Clasificación por Objeto del Gasto (Capítulo y Concepto)
Del 1 de Enero al 31 de Marzo de 2023

Concepto	Egresos						Superejercicio
	Aprobado	Ampliaciones/ (Reducciones)	Modificado	Devengado	Pagado		
	1	2	3 = (1 + 2)	4	5	6 = (3 - 4)	
Equipo e Instrumental Médico y de Laboratorio	0	0	0	0	0	0	0
Vehículos y Equipo de Transporte	0	0	0	0	0	0	0
Equipo de Defensa y Seguridad	0	0	0	0	0	0	0
Maquinaria, Otros Equipos y Herramientas	0	0	0	0	0	0	0
Activos Biológicos	0	0	0	0	0	0	0
Bienes Inmuebles	0	0	0	0	0	0	0
Activos Intangibles	0	0	0	0	0	0	0
Inversión Pública	0	1,873,460	1,873,460	1,032,833	1,032,833	840,627	
Obra Pública en Bienes de Dominio Público	0	0	0	0	0	0	0
Obra Pública en Bienes Propios	0	0	0	0	0	0	0
Proyectos Productivos y Acciones de Fomento	0	1,873,460	1,873,460	1,032,833	1,032,833	840,627	
Inversiones Financieras y Otras Provisiones	0	0	0	0	0	0	
Inversiones Para el Fomento de Actividades Productivas	0	0	0	0	0	0	0
Acciones y Participaciones de Capital	0	0	0	0	0	0	0
Compra de Títulos y Valores	0	0	0	0	0	0	0
Concesión de Préstamos	0	0	0	0	0	0	0
Inversiones en Fideicomisos, Mandatos y Otros Análogos	0	0	0	0	0	0	0
Otras Inversiones Financieras	0	0	0	0	0	0	0
Provisiones para Contingencias y Otras Erogaciones Especiales	0	0	0	0	0	0	0
Participaciones y Aportaciones	0	0	0	0	0	0	
Participaciones	0	0	0	0	0	0	0
Aportaciones	0	0	0	0	0	0	0
Convenios	0	0	0	0	0	0	0
Deuda Pública	0	0	0	0	0	0	
Amortización de la Deuda Pública	0	0	0	0	0	0	0
Intereses de la Deuda Pública	0	0	0	0	0	0	0
Comisiones de la Deuda Pública	0	0	0	0	0	0	0
Gastos de la Deuda Pública	0	0	0	0	0	0	0
Costo por Coberturas	0	0	0	0	0	0	0
Apoyos Financieros	0	0	0	0	0	0	0
Adeudos de Ejercicios Fiscales Anteriores (Adefas)	0	0	0	0	0	0	0
Total del Gasto	9,425,054	1,964,060	11,389,114	2,150,474	2,096,054	9,238,640	



DRA. ROSALBA MEDINA RIVERA
DIRECTORA GENERAL



C.P. LINDA VICTORIA MENDOZA BERNAL
DIR. DE ADMINISTRACIÓN Y FINANZAS

CONSEJO POTOSINO DE CIENCIA Y TECNOLOGIA (COPOCYT)
Estado Analítico del Ejercicio del Presupuesto de Egresos
Clasificación Funcional (Finalidad y Función)
Del 1 de Enero al 31 de Marzo de 2023

Concepto	Egresos					
	Aprobado	Ampliaciones ¹ (Reducciones)	Modificado	Devengado	Pagado	Subejercicio
	1	2	3 = (1 + 2)	4	5	6 = (3 - 4)
Gobierno	9,425,054	0	9,425,054	1,090,578	1,036,158	8,334,476
Legislación	0	0	0	0	0	0
Justicia	0	0	0	0	0	0
Coordinación de la Política de Gobierno	0	0	0	0	0	0
Relaciones Exteriores	0	0	0	0	0	0
Asuntos Financieros y Hacendarios	9,425,054	0	9,425,054	1,090,578	1,036,158	8,334,476
Seguridad Nacional	0	0	0	0	0	0
Asuntos de Orden Público y de Seguridad Interior	0	0	0	0	0	0
Otros Servicios Generales	0	0	0	0	0	0
Desarrollo Social	0	0	0	0	0	0
Protección Ambiental	0	0	0	0	0	0
Vivienda y Servicios a la Comunidad	0	0	0	0	0	0
Salud	0	0	0	0	0	0
Recreación, Cultura y Otras Manifestaciones Sociales	0	0	0	0	0	0
Educación	0	0	0	0	0	0
Protección Social	0	0	0	0	0	0
Otros Asuntos Sociales	0	0	0	0	0	0
Desarrollo Económico	0	1,964,060	1,964,060	1,059,896	1,059,896	904,164
Asuntos Económicos, Comerciales y Laborales en General	0	0	0	0	0	0
Agropecuaria, Silvicultura, Pesca y Caza	0	0	0	0	0	0
Combustibles y Energía	0	0	0	0	0	0
Minería, Manufacturas y Construcción	0	0	0	0	0	0
Transporte	0	0	0	0	0	0
Comunicaciones	0	0	0	0	0	0
Turismo	0	0	0	0	0	0
Ciencia, Tecnología e Innovación	0	1,964,060	1,964,060	1,059,896	1,059,896	904,164
Otras Industrias y Otros Asuntos Económicos	0	0	0	0	0	0
Otras no Clasificadas en Funciones Anteriores	0	0	0	0	0	0
Transacciones de la Deuda Pública / Costo Financiero de la Deuda	0	0	0	0	0	0
Transferencias, Participaciones y Aportaciones entre Diferentes Niveles y Ordenes de Gobierno	0	0	0	0	0	0
Saneamiento del Sistema Financiero	0	0	0	0	0	0
Adeudos de Ejercicios Fiscales Anteriores	0	0	0	0	0	0
Total del Gasto	9,425,054	1,964,060	11,389,114	2,150,474	2,096,054	9,238,640


DRA. ROSALBA MEDINA RIVERA
DIRECTORA GENERAL


C.P. LINDA VICTORIA MENDOZA BERNAL
DIR. DE ADMINISTRACIÓN Y FINANZAS



**CONSEJO POTOSINO DE CIENCIA Y TECNOLOGIA (COPOCYT)
SAN LUIS POTOSI**

Estado Analítico del Ejercicio del Presupuesto de Egresos por Proyecto/Proceso - Fuente Financiamiento Del

Fecha y 05/abr./2023

Utr: 01

Rep: rptEstadoAnalíticoPresupuestoEgresos_PY_FF

hora de Impresión 01:43 p. m.

Ejercicio del Presupuesto	Egresos Aprobado Al 31/12/2023	Ampliaciones / (Reducciones)	Egresos Modificado	Egresos Comprometido	Egresos Devengado	Egresos Ejercido	Egresos Pagado	Subejercicio
AD01 ADMINISTRACION								
111 TRANSFERENCIAS DE GOBIERNO DEL ESTADO SLP								
1000 SERVICIOS PERSONALES	\$7,364,696.00	\$0.00	\$7,364,696.00	\$4,634,507.15	\$858,119.73	\$858,119.73	\$858,119.73	\$6,506,576.27
1100 REMUNERACIONES AL PERSONAL DE CARÁCTER PERMANENTE	\$5,703,384.00	\$0.00	\$5,703,384.00	\$3,671,376.00	\$775,143.58	\$775,143.58	\$775,143.58	\$4,928,240.42
1130 Sueldos base al personal permanente	\$5,703,384.00	\$0.00	\$5,703,384.00	\$3,671,376.00	\$775,143.58	\$775,143.58	\$775,143.58	\$4,928,240.42
1131 Sueldos base al personal de confianza	\$3,331,128.00	\$0.00	\$3,331,128.00	\$2,082,124.00	\$529,175.48	\$529,175.48	\$529,175.48	\$2,801,952.52
1132 Complemento de sueldo	\$2,372,256.00	\$0.00	\$2,372,256.00	\$1,589,252.00	\$245,968.10	\$245,968.10	\$245,968.10	\$2,126,287.90
1300 REMUNERACIONES ADICIONALES Y ESPECIALES	\$832,790.00	\$0.00	\$832,790.00	\$520,067.00	\$3,331.00	\$3,331.00	\$3,331.00	\$829,459.00
1320 Primas de vacaciones, dominical y gratificación de fin de año	\$832,790.00	\$0.00	\$832,790.00	\$520,067.00	\$3,331.00	\$3,331.00	\$3,331.00	\$829,459.00
1321 Prestaciones de fin de año en efectivo	\$647,720.00	\$0.00	\$647,720.00	\$404,817.00	\$2,915.00	\$2,915.00	\$2,915.00	\$644,805.00
1322 Prima vacacional	\$185,070.00	\$0.00	\$185,070.00	\$115,250.00	\$416.00	\$416.00	\$416.00	\$184,654.00
1400 SEGURIDAD SOCIAL	\$331,775.00	\$0.00	\$331,775.00	\$110,170.15	\$32,522.15	\$32,522.15	\$32,522.15	\$299,252.85
1410 Aportaciones de seguridad social	\$165,219.00	\$0.00	\$165,219.00	\$6,064.15	\$6,064.15	\$6,064.15	\$6,064.15	\$159,154.85
1412 Aportaciones al IMSS	\$165,219.00	\$0.00	\$165,219.00	\$6,064.15	\$6,064.15	\$6,064.15	\$6,064.15	\$159,154.85
1420 Aportaciones a fondos de vivienda	\$166,556.00	\$0.00	\$166,556.00	\$104,106.00	\$26,458.00	\$26,458.00	\$26,458.00	\$140,098.00
1421 Cuotas Vivienda (Dirección de Pensiones)	\$166,556.00	\$0.00	\$166,556.00	\$104,106.00	\$26,458.00	\$26,458.00	\$26,458.00	\$140,098.00
1500 OTRAS PRESTACIONES SOCIALES Y ECONÓMICAS	\$496,747.00	\$0.00	\$496,747.00	\$332,894.00	\$47,123.00	\$47,123.00	\$47,123.00	\$449,624.00
1510 Cuotas para el fondo de ahorro y fondo de trabajo	\$233,179.00	\$0.00	\$233,179.00	\$145,749.00	\$37,040.00	\$37,040.00	\$37,040.00	\$196,139.00
1511 Cuotas para el fondo de ahorro y fondo de trabajo	\$233,179.00	\$0.00	\$233,179.00	\$145,749.00	\$37,040.00	\$37,040.00	\$37,040.00	\$196,139.00
1540 Prestaciones contractuales	\$60,000.00	\$0.00	\$60,000.00	\$60,000.00	\$9,250.00	\$9,250.00	\$9,250.00	\$50,750.00
1541 Canasta básica, ayuda para despensa	\$30,000.00	\$0.00	\$30,000.00	\$30,000.00	\$4,750.00	\$4,750.00	\$4,750.00	\$25,250.00
1543 Ayuda para transporte	\$30,000.00	\$0.00	\$30,000.00	\$30,000.00	\$4,500.00	\$4,500.00	\$4,500.00	\$25,500.00
1590 Otras prestaciones sociales y económicas	\$203,568.00	\$0.00	\$203,568.00	\$127,145.00	\$833.00	\$833.00	\$833.00	\$202,735.00
1593 Otras prestaciones económicas y sociales	\$203,568.00	\$0.00	\$203,568.00	\$127,145.00	\$833.00	\$833.00	\$833.00	\$202,735.00
2000 MATERIALES Y SUMINISTRO	\$219,352.00	\$0.00	\$219,352.00	\$13,988.81	\$13,988.81	\$13,988.81	\$13,988.81	\$205,363.19
2100 Materiales de administración, emisión de documentos y artículos	\$105,352.00	\$0.00	\$105,352.00	\$1,002.62	\$1,002.62	\$1,002.62	\$1,002.62	\$104,349.38
2110 Materiales, útiles y equipos menores de oficina	\$30,352.00	\$0.00	\$30,352.00	\$208.80	\$208.80	\$208.80	\$208.80	\$30,143.20
2111 Papelería y consumibles de oficina	\$30,352.00	\$0.00	\$30,352.00	\$208.80	\$208.80	\$208.80	\$208.80	\$30,143.20
2140 Materiales, útiles y equipos menores de tecnologías de la información	\$60,000.00	\$0.00	\$60,000.00	\$399.01	\$399.01	\$399.01	\$399.01	\$59,600.99
2141 Material de limpieza y mantenimiento e insumos para equipos de oficina	\$60,000.00	\$0.00	\$60,000.00	\$399.01	\$399.01	\$399.01	\$399.01	\$59,600.99
2160 Material de limpieza	\$15,000.00	\$0.00	\$15,000.00	\$394.81	\$394.81	\$394.81	\$394.81	\$14,605.19
2161 Material de limpieza	\$15,000.00	\$0.00	\$15,000.00	\$394.81	\$394.81	\$394.81	\$394.81	\$14,605.19



**CONSEJO POTOSINO DE CIENCIA Y TECNOLOGIA (COPOCYT)
SAN LUIS POTOSI**

Estado Analítico del Ejercicio del Presupuesto de Egresos por Proyecto/Proceso - Fuente Financiamiento Del

Utr. 01

Rep: rptEstadoAnalíticoPresupuestoEgresos_PY_FF

Fecha y 05/abr./2023

hora de Impresión 01:43 p. m.

Ejercicio del Presupuesto		Egresos Aprobado Al 31/12/2023	Ampliaciones / (Reducciones)	Egresos Modificado	Egresos Comprometido	Egresos Devengado	Egresos Ejercido	Egresos Pagado	Subejercicio
2200	ALIMENTOS Y UTENSILIOS	\$24,000.00	\$0.00	\$24,000.00	\$2,123.00	\$2,123.00	\$2,123.00	\$2,123.00	\$21,877.00
2210	Productos alimenticios para personas	\$24,000.00	\$0.00	\$24,000.00	\$2,123.00	\$2,123.00	\$2,123.00	\$2,123.00	\$21,877.00
2212	Alimentación a personas en eventos oficiales	\$24,000.00	\$0.00	\$24,000.00	\$2,123.00	\$2,123.00	\$2,123.00	\$2,123.00	\$21,877.00
2600	COMBUSTIBLES, LUBRICANTES Y ADITIVOS	\$90,000.00	\$0.00	\$90,000.00	\$10,863.19	\$10,863.19	\$10,863.19	\$10,863.19	\$79,136.81
2610	Combustibles, lubricantes y aditivos	\$90,000.00	\$0.00	\$90,000.00	\$10,863.19	\$10,863.19	\$10,863.19	\$10,863.19	\$79,136.81
2611	Combustibles	\$90,000.00	\$0.00	\$90,000.00	\$10,863.19	\$10,863.19	\$10,863.19	\$10,863.19	\$79,136.81
3000	SERVICIOS GENERALES	\$1,841,006.00	\$0.00	\$1,841,006.00	\$338,197.75	\$218,469.71	\$164,049.17	\$164,049.17	\$1,622,536.29
3100	SERVICIOS BÁSICOS	\$271,250.00	\$0.00	\$271,250.00	\$27,712.30	\$27,712.30	\$27,712.30	\$27,712.30	\$243,537.70
3110	Energía eléctrica	\$54,000.00	\$0.00	\$54,000.00	\$12,312.00	\$12,312.00	\$12,312.00	\$12,312.00	\$41,688.00
3111	Energía eléctrica	\$54,000.00	\$0.00	\$54,000.00	\$12,312.00	\$12,312.00	\$12,312.00	\$12,312.00	\$41,688.00
3130	Agua	\$30,000.00	\$0.00	\$30,000.00	\$4,955.00	\$4,955.00	\$4,955.00	\$4,955.00	\$25,045.00
3131	Agua	\$30,000.00	\$0.00	\$30,000.00	\$4,955.00	\$4,955.00	\$4,955.00	\$4,955.00	\$25,045.00
3140	Telefonía Tradicional	\$30,000.00	\$0.00	\$30,000.00	\$7,181.00	\$7,181.00	\$7,181.00	\$7,181.00	\$22,819.00
3141	Telefonía tradicional	\$30,000.00	\$0.00	\$30,000.00	\$7,181.00	\$7,181.00	\$7,181.00	\$7,181.00	\$22,819.00
3170	Servicios de acceso a Internet, redes y procesamiento de informac	\$151,250.00	\$0.00	\$151,250.00	\$3,264.30	\$3,264.30	\$3,264.30	\$3,264.30	\$147,985.70
3171	Servicio de internet y redes	\$151,250.00	\$0.00	\$151,250.00	\$3,264.30	\$3,264.30	\$3,264.30	\$3,264.30	\$147,985.70
3180	Servicios postales y telegráficos	\$6,000.00	\$0.00	\$6,000.00	\$0.00	\$0.00	\$0.00	\$0.00	\$6,000.00
3181	Servicios postales y telegráficos	\$6,000.00	\$0.00	\$6,000.00	\$0.00	\$0.00	\$0.00	\$0.00	\$6,000.00
3200	SERVICIOS DE ARRENDAMIENTO	\$98,000.00	\$0.00	\$98,000.00	\$23,781.39	\$22,389.39	\$19,605.39	\$19,605.39	\$76,610.61
3230	Arrendamiento de mobiliario y equipo de administración, educacio	\$16,500.00	\$0.00	\$16,500.00	\$4,176.00	\$2,784.00	\$0.00	\$0.00	\$13,716.00
3231	Arrendamiento de mobiliario y equipo de administración, educacio	\$16,500.00	\$0.00	\$16,500.00	\$4,176.00	\$2,784.00	\$0.00	\$0.00	\$13,716.00
3270	Arrendamiento de activos intangibles	\$81,500.00	\$0.00	\$81,500.00	\$19,605.39	\$19,605.39	\$19,605.39	\$19,605.39	\$61,894.61
3271	Arrendamiento de activos intangibles	\$81,500.00	\$0.00	\$81,500.00	\$19,605.39	\$19,605.39	\$19,605.39	\$19,605.39	\$61,894.61
3300	SERVICIOS PROFESIONALES, CIENTÍFICOS, TÉCNICOS Y OTF	\$544,400.00	\$0.00	\$544,400.00	\$12,998.12	\$12,998.12	\$12,998.12	\$12,998.12	\$531,401.88
3310	Servicios legales, de contabilidad, auditoría y relacionados	\$6,400.00	\$0.00	\$6,400.00	\$0.00	\$0.00	\$0.00	\$0.00	\$6,400.00
3311	Servicios legales, de contabilidad, auditoría y relacionados	\$6,400.00	\$0.00	\$6,400.00	\$0.00	\$0.00	\$0.00	\$0.00	\$6,400.00
3330	Servicios de consultoría administrativa, procesos, técnicas y en te	\$153,120.00	\$0.00	\$153,120.00	\$0.00	\$0.00	\$0.00	\$0.00	\$153,120.00
3331	Servicios de consultoría administrativa y científica	\$153,120.00	\$0.00	\$153,120.00	\$0.00	\$0.00	\$0.00	\$0.00	\$153,120.00
3360	Servicios de apoyo administrativo, traducción, fotocopiado e impre	\$368,880.00	\$0.00	\$368,880.00	\$0.00	\$0.00	\$0.00	\$0.00	\$368,880.00
3361	Servicios de apoyo administrativo y secretarial	\$368,880.00	\$0.00	\$368,880.00	\$0.00	\$0.00	\$0.00	\$0.00	\$368,880.00
3380	Servicios de vigilancia	\$16,000.00	\$0.00	\$16,000.00	\$12,998.12	\$12,998.12	\$12,998.12	\$12,998.12	\$3,001.88
3381	Servicios de vigilancia	\$16,000.00	\$0.00	\$16,000.00	\$12,998.12	\$12,998.12	\$12,998.12	\$12,998.12	\$3,001.88
3400	SERVICIOS FINANCIEROS, BANCARIOS Y COMERCIALES	\$73,900.00	\$0.00	\$73,900.00	\$32,110.00	\$32,110.00	\$7,934.28	\$7,934.28	\$41,790.00



**CONSEJO POTOSINO DE CIENCIA Y TECNOLOGIA (COPOCYT)
SAN LUIS POTOSI**

Estado Analítico del Ejercicio del Presupuesto de Egresos por Proyecto/Proceso - Fuente Financiamiento Del

Fecha y 05/abr./2023

Usu: 01

hora de Impresión 01:43 p. m.

Rep: rptEstadoAnalíticoPresupuestoEgresos_PY_FF

Ejercicio del Presupuesto		Egresos Aprobado Al 31/12/2023	Ampliaciones / (Reducciones)	Egresos Modificado	Egresos Comprometido	Egresos Devengado	Egresos Ejercido	Egresos Pagado	Subejercicio
3410	Servicios financieros y bancarios	\$2,400.00	\$0.00	\$2,400.00	\$348.00	\$348.00	\$348.00	\$348.00	\$2,052.00
3411	Servicios financieros y bancarios	\$2,400.00	\$0.00	\$2,400.00	\$348.00	\$348.00	\$348.00	\$348.00	\$2,052.00
3450	Seguro de bienes patrimoniales	\$71,500.00	\$0.00	\$71,500.00	\$31,762.00	\$31,762.00	\$7,586.28	\$7,586.28	\$39,738.00
3451	Seguro de bienes patrimoniales	\$71,500.00	\$0.00	\$71,500.00	\$31,762.00	\$31,762.00	\$7,586.28	\$7,586.28	\$39,738.00
3500	SERVICIOS DE INSTALACIÓN, REPARACIÓN, MANTENIMIENTO	\$454,806.00	\$0.00	\$454,806.00	\$57,110.94	\$44,821.90	\$24,888.08	\$24,888.08	\$409,964.10
3510	Conservación y mantenimiento menor de inmuebles	\$215,606.00	-\$13,572.00	\$202,034.00	\$0.00	\$0.00	\$0.00	\$0.00	\$202,034.00
3511	Conservación y mantenimiento menor de inmuebles	\$215,606.00	-\$13,572.00	\$202,034.00	\$0.00	\$0.00	\$0.00	\$0.00	\$202,034.00
3520	Instalación, reparación y mantenimiento de mobiliario y equipo de	\$0.00	\$13,572.00	\$13,572.00	\$13,572.00	\$13,572.00	\$0.00	\$0.00	\$0.00
3521	Instalación, reparación y mantenimiento de mobiliario y equipo de	\$0.00	\$13,572.00	\$13,572.00	\$13,572.00	\$13,572.00	\$0.00	\$0.00	\$0.00
3530	Instalación, reparación y mantenimiento de equipo de cómputo y t	\$24,000.00	\$0.00	\$24,000.00	\$0.00	\$0.00	\$0.00	\$0.00	\$24,000.00
3531	Instalación, reparación y mantenimiento de equipo de cómputo y t	\$24,000.00	\$0.00	\$24,000.00	\$0.00	\$0.00	\$0.00	\$0.00	\$24,000.00
3550	Reparación y mantenimiento de equipo de transporte	\$26,000.00	\$0.00	\$26,000.00	\$2,727.82	\$2,727.82	\$310.00	\$310.00	\$23,272.18
3551	Reparación y mantenimiento de equipo de transporte	\$26,000.00	\$0.00	\$26,000.00	\$2,727.82	\$2,727.82	\$310.00	\$310.00	\$23,272.18
3580	Servicios de limpieza y manejo de desechos	\$143,000.00	\$0.00	\$143,000.00	\$36,867.12	\$24,578.08	\$24,578.08	\$24,578.08	\$118,421.92
3581	Servicios de limpieza y manejo de desechos	\$143,000.00	\$0.00	\$143,000.00	\$36,867.12	\$24,578.08	\$24,578.08	\$24,578.08	\$118,421.92
3590	Servicios de jardinería y fumigación	\$46,200.00	\$0.00	\$46,200.00	\$3,944.00	\$3,944.00	\$0.00	\$0.00	\$42,256.00
3591	Servicios de jardinería y fumigación	\$46,200.00	\$0.00	\$46,200.00	\$3,944.00	\$3,944.00	\$0.00	\$0.00	\$42,256.00
3600	SERVICIOS DE COMUNICACIÓN SOCIAL Y PUBLICIDAD	\$30,000.00	\$0.00	\$30,000.00	\$20,000.00	\$20,000.00	\$20,000.00	\$20,000.00	\$10,000.00
3610	Difusión por radio, televisión y otros medios de mensaje sobre pro	\$30,000.00	\$0.00	\$30,000.00	\$20,000.00	\$20,000.00	\$20,000.00	\$20,000.00	\$10,000.00
3611	Difusión por radio, televisión y otros medios de mensajes sobre pr	\$30,000.00	\$0.00	\$30,000.00	\$20,000.00	\$20,000.00	\$20,000.00	\$20,000.00	\$10,000.00
3700	Servicios de traslados y viáticos	\$154,000.00	\$0.00	\$154,000.00	\$60.00	\$60.00	\$60.00	\$60.00	\$153,940.00
3710	Pasajes aéreos	\$55,000.00	\$0.00	\$55,000.00	\$0.00	\$0.00	\$0.00	\$0.00	\$55,000.00
3711	Pasajes aéreos nacionales	\$55,000.00	\$0.00	\$55,000.00	\$0.00	\$0.00	\$0.00	\$0.00	\$55,000.00
3720	Pasajes terrestres	\$22,000.00	\$0.00	\$22,000.00	\$0.00	\$0.00	\$0.00	\$0.00	\$22,000.00
3721	Pasajes terrestres nacionales	\$22,000.00	\$0.00	\$22,000.00	\$0.00	\$0.00	\$0.00	\$0.00	\$22,000.00
3750	Viáticos en el país	\$77,000.00	-\$60.00	\$76,940.00	\$0.00	\$0.00	\$0.00	\$0.00	\$76,940.00
3751	Viáticos en el país	\$77,000.00	-\$60.00	\$76,940.00	\$0.00	\$0.00	\$0.00	\$0.00	\$76,940.00
3790	Otros servicios de traslado y hospedaje	\$0.00	\$60.00	\$60.00	\$60.00	\$60.00	\$60.00	\$60.00	\$0.00
3791	OTROS SERVICIOS DE TRASLADO Y HOSPEDAJE	\$0.00	\$60.00	\$60.00	\$60.00	\$60.00	\$60.00	\$60.00	\$0.00
3800	SERVICIOS OFICIALES	\$49,600.00	\$0.00	\$49,600.00	\$35,000.00	\$35,000.00	\$35,000.00	\$35,000.00	\$14,600.00
3830	Congresos y convenciones	\$49,600.00	\$0.00	\$49,600.00	\$35,000.00	\$35,000.00	\$35,000.00	\$35,000.00	\$14,600.00
3831	Congresos y convenciones	\$49,600.00	\$0.00	\$49,600.00	\$35,000.00	\$35,000.00	\$35,000.00	\$35,000.00	\$14,600.00
3900	OTROS SERVICIOS GENERALES	\$165,050.00	\$0.00	\$165,050.00	\$129,426.00	\$23,378.00	\$15,851.00	\$15,851.00	\$141,672.00



**CONSEJO POTOSINO DE CIENCIA Y TECNOLOGIA (COPOCYT)
SAN LUIS POTOSI**

Estado Analítico del Ejercicio del Presupuesto de Egresos por Proyecto/Proceso - Fuente Financiamiento Del

Usr: 01

Rep: rptEstadoAnaliticoPresupuestoEgresos_PY_FF

Fecha y 05/abr./2023

hora de Impresión 01:43 p. m.

Ejercicio del Presupuesto		Egresos Aprobado Al 31/12/2023	Ampliaciones / (Reducciones)	Egresos Modificado	Egresos Comprometido	Egresos Devengado	Egresos Ejercido	Egresos Pagado	Subejercicio
3920	Impuestos y derechos	\$10,000.00	\$0.00	\$10,000.00	\$0.00	\$0.00	\$0.00	\$0.00	\$10,000.00
3921	Impuestos y derechos	\$10,000.00	\$0.00	\$10,000.00	\$0.00	\$0.00	\$0.00	\$0.00	\$10,000.00
3980	Impuesto sobre nóminas y otros que se deriven de una relación la	\$155,050.00	\$0.00	\$155,050.00	\$129,425.00	\$23,378.00	\$15,851.00	\$15,851.00	\$131,672.00
3981	Impuesto sobre nóminas (2%)	\$155,050.00	\$0.00	\$155,050.00	\$129,425.00	\$23,378.00	\$15,851.00	\$15,851.00	\$131,672.00
TRANSFERENCIAS DE GOBIERNO DEL I		\$9,425,054.00	\$0.00	\$9,425,054.00	\$4,986,693.71	\$1,090,578.25	\$1,036,157.71	\$1,036,157.71	\$8,334,475.75
ADMINISTRACION		\$9,425,054.00	\$0.00	\$9,425,054.00	\$4,986,693.71	\$1,090,578.25	\$1,036,157.71	\$1,036,157.71	\$8,334,475.75
FI10 CONVOCATORIA 2021-01 UASLP AGUAS 4.0: PLATAFORMA IoT									
143 FIDEICOMISO 23871									
6000	INVERSIÓN PÚBLICA	\$0.00	\$398,526.00	\$398,526.00	\$398,526.00	\$249,263.00	\$249,263.00	\$249,263.00	\$149,263.00
6300	PROYECTOS PRODUCTIVOS Y ACCIONES DE FOMENTO	\$0.00	\$398,526.00	\$398,526.00	\$398,526.00	\$249,263.00	\$249,263.00	\$249,263.00	\$149,263.00
6320	Ejecucion de proyectos productivos no incluidos en conceptos ant	\$0.00	\$398,526.00	\$398,526.00	\$398,526.00	\$249,263.00	\$249,263.00	\$249,263.00	\$149,263.00
6321	Ejecución de otros proyectos productivos no incluidos en los conc	\$0.00	\$398,526.00	\$398,526.00	\$398,526.00	\$249,263.00	\$249,263.00	\$249,263.00	\$149,263.00
FIDEICOMISO 23871		\$0.00	\$398,526.00	\$398,526.00	\$398,526.00	\$249,263.00	\$249,263.00	\$249,263.00	\$149,263.00
CONVOCATORIA 2021-01 UASLP AGUAS		\$0.00	\$398,526.00	\$398,526.00	\$398,526.00	\$249,263.00	\$249,263.00	\$249,263.00	\$149,263.00
FI13 CONVOCATORIA 2021-01 CIATEQ OPTIMIZACION DE PARÁMETROS EN PROCESOS DE MOLDEO									
143 FIDEICOMISO 23871									
6000	INVERSIÓN PÚBLICA	\$0.00	\$23,200.00	\$23,200.00	\$23,200.00	\$0.00	\$0.00	\$0.00	\$23,200.00
6300	PROYECTOS PRODUCTIVOS Y ACCIONES DE FOMENTO	\$0.00	\$23,200.00	\$23,200.00	\$23,200.00	\$0.00	\$0.00	\$0.00	\$23,200.00
6320	Ejecucion de proyectos productivos no incluidos en conceptos ant	\$0.00	\$23,200.00	\$23,200.00	\$23,200.00	\$0.00	\$0.00	\$0.00	\$23,200.00
6321	Ejecución de otros proyectos productivos no incluidos en los conc	\$0.00	\$23,200.00	\$23,200.00	\$23,200.00	\$0.00	\$0.00	\$0.00	\$23,200.00
FIDEICOMISO 23871		\$0.00	\$23,200.00	\$23,200.00	\$23,200.00	\$0.00	\$0.00	\$0.00	\$23,200.00
CONVOCATORIA 2021-01 CIATEQ OPTIA		\$0.00	\$23,200.00	\$23,200.00	\$23,200.00	\$0.00	\$0.00	\$0.00	\$23,200.00
FI16 CONVOCATORIA 2021-01 UASLP STORYBOOKS MEXICO, CUENTOS DIGITALES									
143 FIDEICOMISO 23871									
6000	INVERSIÓN PÚBLICA	\$0.00	\$321,000.00	\$321,000.00	\$321,000.00	\$0.00	\$0.00	\$0.00	\$321,000.00



**CONSEJO POTOSINO DE CIENCIA Y TECNOLOGIA (COPOCYT)
SAN LUIS POTOSI**

Estado Analítico del Ejercicio del Presupuesto de Egresos por Proyecto/Proceso - Fuente Financiamiento Del

Fecha y 05/abr./2023

Usr: 01

hora de Impresión 01:43 p. m.

Rep: rptEstadoAnaliticoPresupuestoEgresos_PY_FF

Ejercicio del Presupuesto		Egresos Aprobado Al 31/12/2023	Ampliaciones / (Reducciones)	Egresos Modificado	Egresos Comprometido	Egresos Devengado	Egresos Ejercido	Egresos Pagado	Subejercicio
6300	PROYECTOS PRODUCTIVOS Y ACCIONES DE FOMENTO	\$0.00	\$321,000.00	\$321,000.00	\$321,000.00	\$0.00	\$0.00	\$0.00	\$321,000.00
6320	Ejecucion de proyectos productivos no incluidos en conceptos ant	\$0.00	\$321,000.00	\$321,000.00	\$321,000.00	\$0.00	\$0.00	\$0.00	\$321,000.00
6321	Ejecución de otros proyectos productivos no incluidos en los cono	\$0.00	\$321,000.00	\$321,000.00	\$321,000.00	\$0.00	\$0.00	\$0.00	\$321,000.00
FIDEICOMISO 23871		\$0.00	\$321,000.00	\$321,000.00	\$321,000.00	\$0.00	\$0.00	\$0.00	\$321,000.00
CONVOCATORIA 2021-01 UASLP STORY		\$0.00	\$321,000.00	\$321,000.00	\$321,000.00	\$0.00	\$0.00	\$0.00	\$321,000.00
F117 CONVOCATORIA 2021-01 UASLP BIODISPONIBILIDAD Y BIODEGRADACION DE HERBICIDAS Y DESTICINAS									
143 FIDEICOMISO 23871									
6000	INVERSIÓN PÚBLICA	\$0.00	\$127,000.00	\$127,000.00	\$127,000.00	\$0.00	\$0.00	\$0.00	\$127,000.00
6300	PROYECTOS PRODUCTIVOS Y ACCIONES DE FOMENTO	\$0.00	\$127,000.00	\$127,000.00	\$127,000.00	\$0.00	\$0.00	\$0.00	\$127,000.00
6320	Ejecucion de proyectos productivos no incluidos en conceptos ant	\$0.00	\$127,000.00	\$127,000.00	\$127,000.00	\$0.00	\$0.00	\$0.00	\$127,000.00
6321	Ejecución de otros proyectos productivos no incluidos en los cono	\$0.00	\$127,000.00	\$127,000.00	\$127,000.00	\$0.00	\$0.00	\$0.00	\$127,000.00
FIDEICOMISO 23871		\$0.00	\$127,000.00	\$127,000.00	\$127,000.00	\$0.00	\$0.00	\$0.00	\$127,000.00
CONVOCATORIA 2021-01 UASLP BIODI		\$0.00	\$127,000.00	\$127,000.00	\$127,000.00	\$0.00	\$0.00	\$0.00	\$127,000.00
F119 CONVOCATORIA 2021-01 UASLP DETERMINACION DE GRAVEDAD ABSOLUTA LOCAL									
143 FIDEICOMISO 23871									
6000	INVERSIÓN PÚBLICA	\$0.00	\$288,970.09	\$288,970.09	\$288,970.09	\$288,970.09	\$288,970.09	\$288,970.09	\$0.00
6300	PROYECTOS PRODUCTIVOS Y ACCIONES DE FOMENTO	\$0.00	\$288,970.09	\$288,970.09	\$288,970.09	\$288,970.09	\$288,970.09	\$288,970.09	\$0.00
6320	Ejecucion de proyectos productivos no incluidos en conceptos ant	\$0.00	\$288,970.09	\$288,970.09	\$288,970.09	\$288,970.09	\$288,970.09	\$288,970.09	\$0.00
6321	Ejecución de otros proyectos productivos no incluidos en los cono	\$0.00	\$288,970.09	\$288,970.09	\$288,970.09	\$288,970.09	\$288,970.09	\$288,970.09	\$0.00
FIDEICOMISO 23871		\$0.00	\$288,970.09	\$288,970.09	\$288,970.09	\$288,970.09	\$288,970.09	\$288,970.09	\$0.00
CONVOCATORIA 2021-01 UASLP DETER		\$0.00	\$288,970.09	\$288,970.09	\$288,970.09	\$288,970.09	\$288,970.09	\$288,970.09	\$0.00
F120 CONVOCATORIA 2021-01 UASLP PROGRAMA ESTATAL DE MANEJO DE RESIDUOS MINEROS ABANDONADOS									
143 FIDEICOMISO 23871									
6000	INVERSIÓN PÚBLICA	\$0.00	\$138,600.00	\$138,600.00	\$138,600.00	\$138,600.00	\$138,600.00	\$138,600.00	\$0.00
6300	PROYECTOS PRODUCTIVOS Y ACCIONES DE FOMENTO	\$0.00	\$138,600.00	\$138,600.00	\$138,600.00	\$138,600.00	\$138,600.00	\$138,600.00	\$0.00



**CONSEJO POTOSINO DE CIENCIA Y TECNOLOGIA (COPOCYT)
SAN LUIS POTOSI**

Estado Analítico del Ejercicio del Presupuesto de Egresos por Proyecto/Proceso - Fuente Financiamiento Del

Usr: 01

Rep. rptEstadoAnalíticoPresupuestoEgresos_PY_FF

Fecha y 05/abr./2023

hora de Impresión 01:43 p. m.

Ejercicio del Presupuesto		Egresos Aprobado Al 31/12/2023	Ampliaciones / (Reducciones)	Egresos Modificado	Egresos Comprometido	Egresos Devengado	Egresos Ejercido	Egresos Pagado	Subejercicio
6320	Ejecucion de proyectos productivos no incluidos en conceptos ant	\$0.00	\$138,600.00	\$138,600.00	\$138,600.00	\$138,600.00	\$138,600.00	\$138,600.00	\$0.00
6321	Ejecución de otros proyectos productivos no incluidos en los conc	\$0.00	\$138,600.00	\$138,600.00	\$138,600.00	\$138,600.00	\$138,600.00	\$138,600.00	\$0.00
FIDEICOMISO 23871		\$0.00	\$138,600.00	\$138,600.00	\$138,600.00	\$138,600.00	\$138,600.00	\$138,600.00	\$0.00
CONVOCATORIA 2021-01 UASLP PROG		\$0.00	\$138,600.00	\$138,600.00	\$138,600.00	\$138,600.00	\$138,600.00	\$138,600.00	\$0.00
FI21 CONVOCATORIA 2021-01 2o CORTE IPICYT MEJORA DE LA CALIDAD DEL AGUA									
143 FIDEICOMISO 23871									
6000	INVERSIÓN PÚBLICA	\$0.00	\$356,000.00	\$356,000.00	\$356,000.00	\$356,000.00	\$356,000.00	\$356,000.00	\$0.00
6300	PROYECTOS PRODUCTIVOS Y ACCIONES DE FOMENTO	\$0.00	\$356,000.00	\$356,000.00	\$356,000.00	\$356,000.00	\$356,000.00	\$356,000.00	\$0.00
6320	Ejecucion de proyectos productivos no incluidos en conceptos ant	\$0.00	\$356,000.00	\$356,000.00	\$356,000.00	\$356,000.00	\$356,000.00	\$356,000.00	\$0.00
6321	Ejecución de otros proyectos productivos no incluidos en los conc	\$0.00	\$356,000.00	\$356,000.00	\$356,000.00	\$356,000.00	\$356,000.00	\$356,000.00	\$0.00
FIDEICOMISO 23871		\$0.00	\$356,000.00	\$356,000.00	\$356,000.00	\$356,000.00	\$356,000.00	\$356,000.00	\$0.00
CONVOCATORIA 2021-01 2o CORTE IPIC		\$0.00	\$356,000.00	\$356,000.00	\$356,000.00	\$356,000.00	\$356,000.00	\$356,000.00	\$0.00
FID1 FIDEICOMISO 23871									
143 FIDEICOMISO 23871									
3000	SERVICIOS GENERALES	\$0.00	\$22,025.04	\$22,025.04	\$24,563.05	\$24,563.05	\$24,563.05	\$24,563.05	-\$2,538.01
3400	SERVICIOS FINANCIEROS, BANCARIOS Y COMERCIALES	\$0.00	\$22,025.04	\$22,025.04	\$24,563.05	\$24,563.05	\$24,563.05	\$24,563.05	-\$2,538.01
3410	Servicios financieros y bancarios	\$0.00	\$22,025.04	\$22,025.04	\$24,563.05	\$24,563.05	\$24,563.05	\$24,563.05	-\$2,538.01
3411	Servicios financieros y bancarios	\$0.00	\$22,025.04	\$22,025.04	\$24,563.05	\$24,563.05	\$24,563.05	\$24,563.05	-\$2,538.01
FIDEICOMISO 23871		\$0.00	\$22,025.04	\$22,025.04	\$24,563.05	\$24,563.05	\$24,563.05	\$24,563.05	-\$2,538.01
FIDEICOMISO 23871		\$0.00	\$22,025.04	\$22,025.04	\$24,563.05	\$24,563.05	\$24,563.05	\$24,563.05	-\$2,538.01
FID9 CONVOCATORIA 2021-01 CIATEQ ALEACIONES DE ALTA ENTROPIA									
143 FIDEICOMISO 23871									
6000	INVERSIÓN PÚBLICA	\$0.00	\$220,164.00	\$220,164.00	\$220,164.00	\$0.00	\$0.00	\$0.00	\$220,164.00
6300	PROYECTOS PRODUCTIVOS Y ACCIONES DE FOMENTO	\$0.00	\$220,164.00	\$220,164.00	\$220,164.00	\$0.00	\$0.00	\$0.00	\$220,164.00
6320	Ejecucion de proyectos productivos no incluidos en conceptos ant	\$0.00	\$220,164.00	\$220,164.00	\$220,164.00	\$0.00	\$0.00	\$0.00	\$220,164.00



**CONSEJO POTOSINO DE CIENCIA Y TECNOLOGIA (COPOCYT)
SAN LUIS POTOSI**

Estado Analítico del Ejercicio del Presupuesto de Egresos por Proyecto/Proceso - Fuente Financiamiento Del

Usu: 01

Rep: rptEstadoAnalíticoPresupuestoEgresos_PY_FF

Fecha y 05/abr./2023

hora de Impresión 01:43 p. m.

Ejercicio del Presupuesto	Egresos		Egresos Modificado	Egresos Comprometido	Egresos Devengado	Egresos Ejercido	Egresos Pagado	Subejercicio
	Aprobado Al 31/12/2023	Ampliaciones / (Reducciones)						
6321 Ejecución de otros proyectos productivos no incluidos en los cono	\$0.00	\$220,164.00	\$220,164.00	\$220,164.00	\$0.00	\$0.00	\$0.00	\$220,164.00
FIDEICOMISO 23871	\$0.00	\$220,164.00	\$220,164.00	\$220,164.00	\$0.00	\$0.00	\$0.00	\$220,164.00
CONVOCATORIA 2021-01 CIATEQ ALEA	\$0.00	\$220,164.00	\$220,164.00	\$220,164.00	\$0.00	\$0.00	\$0.00	\$220,164.00
RP04 GENERAL OPERATING SUPPORT DEL GLOBAL GIVING								
127 RECURSOS PROPIOS 2023								
4000 TRANSFERENCIAS, ASIGNACIONES, SUBSIDIOS Y O'	\$0.00	\$2,500.00	\$2,500.00	\$2,500.00	\$2,500.00	\$2,500.00	\$2,500.00	\$0.00
4400 AYUDAS SOCIALES	\$0.00	\$2,500.00	\$2,500.00	\$2,500.00	\$2,500.00	\$2,500.00	\$2,500.00	\$0.00
4440 Ayudas sociales a actividades científicas o académicas	\$0.00	\$2,500.00	\$2,500.00	\$2,500.00	\$2,500.00	\$2,500.00	\$2,500.00	\$0.00
4441 AYUDAS SOCIALES A ACTIVIDADES CIENTÍFICAS O ACADÉM	\$0.00	\$2,500.00	\$2,500.00	\$2,500.00	\$2,500.00	\$2,500.00	\$2,500.00	\$0.00
RECURSOS PROPIOS 2023	\$0.00	\$2,500.00	\$2,500.00	\$2,500.00	\$2,500.00	\$2,500.00	\$2,500.00	\$0.00
GENERAL OPERATING SUPPORT DEL G	\$0.00	\$2,500.00	\$2,500.00	\$2,500.00	\$2,500.00	\$2,500.00	\$2,500.00	\$0.00
Total Final	\$9,425,054.00	\$1,897,985.00	\$11,323,039.13	\$8,887,216.85	\$2,150,474.39	\$2,096,063.85	\$2,096,063.85	\$9,172,564.74

CONSEJO POTOSINO DE CIENCIA Y TECNOLOGIA (COPOCYT)
Gasto por Categoría Programática
Del 1 de Enero al 31 de Marzo de 2023

Concepto	Egresos					
	Aprobado 1	Ampliaciones/ (Reducciones) 2	Modificado 3 = (1 + 2)	Devengado 4	Pagado 5	Subejercicio 6 = (3 - 4)
Programas	9,425,054	1,964,060	11,389,114	2,150,474	2,096,054	9,238,640
Subsidios: Sector Social y Privado o Entidades Federativas y Municipios	0	2,500	2,500	2,500	2,500	0
Sujetos a Reglas de Operación	0	0	0	0	0	0
Otros Subsidios	0	2,500	2,500	2,500	2,500	0
Desempeño de las Funciones	9,425,054	1,961,560	11,386,614	2,147,974	2,093,554	9,238,640
Prestación de Servicios Públicos	9,425,054	0	9,425,054	1,090,578	1,036,158	8,334,476
Provisión de Bienes Públicos	0	0	0	0	0	0
Planeación, seguimiento y evaluación de políticas públicas	0	0	0	0	0	0
Promoción y fomento	0	0	0	0	0	0
Regulación y supervisión	0	0	0	0	0	0
Funciones de las Fuerzas Armadas (Únicamente Gobierno Federal)	0	0	0	0	0	0
Específicos	0	0	0	0	0	0
Proyectos de Inversión	0	1,961,560	1,961,560	1,057,396	1,057,396	904,164
Administrativos y de Apoyo	0	0	0	0	0	0
Apoyo al proceso presupuestario y para mejorar la eficiencia institucional	0	0	0	0	0	0
Apoyo a la función pública y al mejoramiento de la gestión	0	0	0	0	0	0
Operaciones ajenas	0	0	0	0	0	0
Compromisos	0	0	0	0	0	0
Obligaciones de cumplimiento de resolución jurisdiccional	0	0	0	0	0	0
Desastres Naturales	0	0	0	0	0	0
Obligaciones	0	0	0	0	0	0
Pensiones y jubilaciones	0	0	0	0	0	0
Aportaciones a la seguridad social	0	0	0	0	0	0
Aportaciones a fondos de estabilización	0	0	0	0	0	0
Aportaciones a fondos de inversión y reestructura de pensiones	0	0	0	0	0	0
Programas de Gasto Federalizado (Gobierno Federal)	0	0	0	0	0	0
Gasto Federalizado	0	0	0	0	0	0
Participaciones a entidades federativas y municipios	0	0	0	0	0	0
Costo financiero, deuda o apoyos a deudores y ahorradores de la banca	0	0	0	0	0	0
Adeudos de ejercicios fiscales anteriores	0	0	0	0	0	0
Total del Gasto	9,425,054	1,964,060	11,389,114	2,150,474	2,096,054	9,238,640


 DRA. ROSALBA MEDINA RIVERA
 DIRECTORA GENERAL


 C.P. LINDA VICTORIA MENDOZA BERNAL
 DIR. DE ADMINISTRACIÓN Y FINANZAS



CONSEJO POTOSINO DE CIENCIA Y TECNOLOGIA (COPOCYT)
SAN LUIS POTOSI

Informe sobre Pasivos Contingentes
al 31/mar./2023

Usr: 01
Rep: rptPasivosContingentes

Fecha y hora de Impresión | 05/abr./2023
01:46 p. m.

"En Cumplimiento a lo dispuesto en los artículos 46, Fracción I, Inciso f), y 52 de la Ley General de Contabilidad Gubernamental y de conformidad con lo establecido en el Capítulo VII, Numeral, II, Inciso h) del Manual de Contabilidad Gubernamental emitido por el CONAC, el Ente Público informa lo siguiente:"

SIN INFORMACION QUE REVELAR

"Bajo protesta de decir verdad declaramos que los Estados Financieros y sus notas, son razonablemente correctos y son responsabilidad del emisor".


DRA. ROSALBA MEDINA RIVERA

DIRECTORA GENERAL


C.P. LINDA VICTORIA MENDOZA BERNAL

DIR. DE ADMINISTRACIÓN Y FINANZAS

CONSEJO POTOSINO DE CIENCIA Y TECNOLOGIA (COPOCYT)

Endeudamiento Neto

Del 1 de Enero al 31 de Marzo de 2023

Identificación de Crédito o Instrumento	Contratación / Colocación	Amortización	Endeudamiento Neto
	A	B	C = A - B
Créditos Bancarios			
			0
			0
			0
			0
			0
			0
			0
			0
			0
Total Créditos Bancarios	0	0	0
Otros Instrumentos de Deuda			
			0
			0
			0
			0
			0
			0
			0
			0
Total Otros Instrumentos de Deuda	0	0	0
TOTAL	0	0	0



 DRA. ROSALBA MEDINA RIVERA
 DIRECTORA GENERAL


 C.P. LINDA VICTORIA MENDOZA BERNAL
 DIR. DE ADMINISTRACIÓN Y FINANZAS

CONSEJO POTOSINO DE CIENCIA Y TECNOLOGIA (COPOCYT)
Intereses de la Deuda
Del 1 de Enero al 31 de Marzo de 2023

Identificación de Crédito o Instrumento	Devengado	Pagado
Créditos Bancarios		
Total de intereses de Créditos Bancarios	0	0

Identificación de Crédito o Instrumento	Devengado	Pagado
Otros Instrumentos de Deuda		
Total de intereses de Otros Instrumentos de Deuda	0	0
TOTAL	0	0


 DRA. ROSALBA MEDINA RIVERA
 DIRECTORA GENERAL


 C.P. LINDA VICTORIA MENDOZA BERNAL
 DIR. DE ADMINISTRACIÓN Y FINANZAS

CONSEJO POTOSINO DE CIENCIA Y TECNOLOGIA (COPOCYT)
Indicadores de Postura Fiscal
Del 1 de Enero al 31 de Marzo de 2023
(Cifras en pesos)

Concepto	Estimado/Aprobado	Devengado	Recaudado/Pagado
I. Ingresos Presupuestarios	10,230,154	2,069,512	2,069,512
1. Ingresos del Gobierno de la Entidad Federativa	0	0	0
2. Ingresos del Sector Paraestatal	10,230,154	2,069,512	2,069,512
II. Egresos Presupuestarios	9,425,054	2,150,474	2,096,054
3. Egresos del Gobierno de la Entidad Federativa	0	0	0
4. Egresos del Sector Paraestatal	9,425,054	2,150,474	2,096,054
III. Balance Presupuestario (Superávit o Déficit) (III = I - II)	805,100	-80,962	-26,542

Concepto	Estimado/Aprobado	Devengado	Recaudado/Pagado
III. Balance presupuestario (Superávit o Déficit)	805,100	-80,962	-26,542
IV. Intereses, Comisiones y Gastos de la Deuda	0	0	0
V. Balance Primario (Superávit o Déficit) (V= III + IV)	805,100	-80,962	-26,542

Concepto	Estimado/Aprobado	Devengado	Recaudado/Pagado
A. Financiamiento	0	0	0
B. Amortización de la deuda	0	0	0
C. Financiamiento Neto	0	0	0



DRA. ROSALBA MEDINA RIVERA
DIRECTORA GENERAL



C.P. LINDA VICTORIA MENDOZA BERNAL
DIR. DE ADMINISTRACIÓN Y FINANZAS



CONSEJO POTOSINO DE CIENCIA Y TECNOLOGIA (COPOCYT)
SAN LUIS POTOSI

Relación de Bienes que Componen su Patrimonio
Cuenta Pública de 2023
Al 31/03/2023

Usu: 01
Rep: rptActivosConac2

Fecha y hora de Impresión | 05/abr./2023
01:49 p. m.

Código	Descripción del Bien	Valor en Libros
5111000008-1	DESPACHADOR DE AGUA	\$4,899.00
5111000008-2	DESPACHADOR DE AGUA	\$4,899.00
5111000009-1	ARCHIVERO DE 2 GAVETAS	\$2,908.45
5111000010-1	ARCHIVERO DE 3 GAVETAS	\$4,830.00
5111000010-10	ARCHIVERO DE 3 GAVETAS	\$2,908.45
5111000010-11	ARCHIVERO DE 3 GAVETAS	\$2,908.45
5111000010-12	ARCHIVERO DE 3 GAVETAS	\$2,908.45
5111000010-13	ARCHIVERO DE 3 GAVETAS	\$2,908.45
5111000010-2	ARCHIVERO DE 3 GAVETAS	\$4,830.00
5111000010-3	ARCHIVERO DE 3 GAVETAS	\$2,016.00
5111000010-4	ARCHIVERO DE 3 GAVETAS	\$2,016.00
5111000010-5	ARCHIVERO DE 3 GAVETAS	\$2,016.00
5111000010-6	ARCHIVERO DE 3 GAVETAS	\$2,016.00
5111000010-7	ARCHIVERO DE 3 GAVETAS	\$3,796.15
5111000010-8	ARCHIVERO DE 3 GAVETAS	\$2,016.00
5111000010-9	ARCHIVERO DE 3 GAVETAS	\$2,016.00
5111000011-1	CREDENZA	\$1,864.00
5111000011-2	CREDENZA	\$1,864.00
5111000011-3	CREDENZA	\$1,864.00
5111000011-4	CREDENZA	\$1,864.00
5111000012-1	DESTRUCTOR DE DOCUMENTOS	\$6,896.00
5111000013-1	ENGARGOLADORA	\$1,799.00
5111000014-1	ESCALERA DE TIJERA	\$617.07
5111000015-1	ESCRITORIO EJECUTIVO	\$3,427.00
5111000015-2	ESCRITORIO EJECUTIVO	\$3,427.00
5111000015-3	ESCRITORIO EJECUTIVO	\$6,637.45



CONSEJO POTOSINO DE CIENCIA Y TECNOLOGIA (COPOCYT)
SAN LUIS POTOSI

Relación de Bienes que Componen su Patrimonio
Cuenta Pública de 2023
Al 31/03/2023

Usu: 01
Rep: rptActivosConac2

Fecha y hora de Impresión | 05/abr./2023
01:49 p. m.

Código	Descripción del Bien	Valor en Libros
5111000015-4	ESCRITORIO EJECUTIVO	\$6,637.45
5111000015-5	ESCRITORIO EJECUTIVO	\$6,637.45
5111000015-6	ESCRITORIO EJECUTIVO	\$3,427.00
5111000015-7	ESCRITORIO EJECUTIVO	\$6,637.00
5111000016-1	ESCRITORIO SECRETARIAL	\$1,106.76
5111000016-2	ESCRITORIO SECRETARIAL	\$2,854.00
5111000016-3	ESCRITORIO SECRETARIAL	\$3,427.00
5111000016-4	ESCRITORIO SECRETARIAL	\$855.00
5111000017-1	ESCRITORIO TECNICO	\$1,824.00
5111000018-1	LIBRERO	\$2,153.22
5111000018-10	LIBRERO	\$1,199.00
5111000018-11	LIBRERO	\$1,199.00
5111000018-12	LIBRERO	\$29,000.00
5111000018-2	LIBRERO	\$6,956.35
5111000018-3	LIBRERO	\$6,956.35
5111000018-4	LIBRERO	\$2,153.22
5111000018-5	LIBRERO	\$2,153.22
5111000018-6	LIBRERO	\$6,611.35
5111000018-7	LIBRERO	\$6,956.35
5111000018-8	LIBRERO	\$6,956.35
5111000018-9	LIBRERO	\$6,611.35
5111000019-1	MESA DE JUNTA O DE TRABAJO	\$2,474.80
5111000019-10	MESA DE JUNTA O DE TRABAJO	\$690.00
5111000019-11	MESA DE JUNTA O DE TRABAJO	\$690.00
5111000019-12	MESA DE JUNTA O DE TRABAJO	\$690.00
5111000019-13	MESA DE JUNTA O DE TRABAJO	\$690.00



CONSEJO POTOSINO DE CIENCIA Y TECNOLOGIA (COPOCYT) SAN LUIS POTOSI

Relación de Bienes que Componen su Patrimonio

Cuenta Pública de 2023

Al 31/03/2023

Fecha y 05/abr./2023

hora de Impresión 01:49 p. m.

Usr: 01

Rep: rptActivosConac2

Código	Descripción del Bien	Valor en Libros
5111000019-14	MESA DE JUNTA O DE TRABAJO	\$1.00
5111000019-15	MESA DE JUNTA O DE TRABAJO	\$1.00
5111000019-16	MESA DE JUNTA O DE TRABAJO	\$1.00
5111000019-17	MESA DE JUNTA O DE TRABAJO	\$1.00
5111000019-18	MESA DE JUNTA O DE TRABAJO	\$1.00
5111000019-19	MESA DE JUNTA O DE TRABAJO	\$1.00
5111000019-2	MESA DE JUNTA O DE TRABAJO	\$2,474.80
5111000019-20	MESA DE JUNTA O DE TRABAJO	\$1.00
5111000019-21	MESA DE JUNTA O DE TRABAJO	\$1,338.02
5111000019-22	MESA DE JUNTA O DE TRABAJO	\$1,798.00
5111000019-3	MESA DE JUNTA O DE TRABAJO	\$2,474.80
5111000019-4	MESA DE JUNTA O DE TRABAJO	\$855.60
5111000019-5	MESA DE JUNTA O DE TRABAJO	\$4,948.00
5111000019-6	MESA DE JUNTA O DE TRABAJO	\$690.00
5111000019-7	MESA DE JUNTA O DE TRABAJO	\$690.00
5111000019-8	MESA DE JUNTA O DE TRABAJO	\$690.00
5111000019-9	MESA DE JUNTA O DE TRABAJO	\$690.00
5111000020-1	MESA PARA MAQUINA	\$875.95
5111000021-1	MODULO DE OFICINA	\$5,547.83
5111000022-1	PINTARRON	\$1,943.94
5111000022-2	PINTARRON	\$1,943.94
5111000022-3	PINTARRON	\$1,943.94
5111000023-1	RELOJ CHECADOR	\$2,969.00
5111000024-1	SILLA DE 1 PLAZA (VISITANTE)	\$461.00
5111000024-10	SILLA DE 1 PLAZA (VISITANTE)	\$7,890.10
5111000024-2	SILLA DE 1 PLAZA (VISITANTE)	\$883.43



CONSEJO POTOSINO DE CIENCIA Y TECNOLOGIA (COPOCYT)
SAN LUIS POTOSI

Relación de Bienes que Componen su Patrimonio
Cuenta Pública de 2023
Al 31/03/2023

Usu: 01
Rep: rptActivosConac2

Fecha y hora de Impresión | 05/abr./2023
01:49 p. m.

Código	Descripción del Bien	Valor en Libros
5111000024-3	SILLA DE 1 PLAZA (VISITANTE)	\$883.43
5111000024-4	SILLA DE 1 PLAZA (VISITANTE)	\$461.00
5111000024-5	SILLA DE 1 PLAZA (VISITANTE)	\$883.43
5111000024-6	SILLA DE 1 PLAZA (VISITANTE)	\$461.00
5111000024-7	SILLA DE 1 PLAZA (VISITANTE)	\$845.02
5111000024-8	SILLA DE 1 PLAZA (VISITANTE)	\$461.00
5111000024-9	SILLA DE 1 PLAZA (VISITANTE)	\$4,761.00
5111000025-1	SILLON SEMIEJECUTIVO	\$807.49
5111000025-10	SILLON SEMIEJECUTIVO	\$1,124.28
5111000025-11	SILLON SEMIEJECUTIVO	\$1,697.16
5111000025-12	SILLON SEMIEJECUTIVO	\$1,697.16
5111000025-13	SILLON SEMIEJECUTIVO	\$1,697.16
5111000025-14	SILLON SEMIEJECUTIVO	\$1,697.16
5111000025-15	SILLON SEMIEJECUTIVO	\$1,697.16
5111000025-16	SILLON SEMIEJECUTIVO	\$1,697.16
5111000025-2	SILLON SEMIEJECUTIVO	\$807.49
5111000025-3	SILLON SEMIEJECUTIVO	\$807.49
5111000025-4	SILLON SEMIEJECUTIVO	\$807.49
5111000025-5	SILLON SEMIEJECUTIVO	\$807.49
5111000025-6	SILLON SEMIEJECUTIVO	\$807.49
5111000025-7	SILLON SEMIEJECUTIVO	\$807.49
5111000025-8	SILLON SEMIEJECUTIVO	\$1,124.28
5111000025-9	SILLON SEMIEJECUTIVO	\$1,124.28
5111000026-1	SILLON SOFA	\$6,161.00
5111000027-1	SILLON SOFA DE 1 PLAZA	\$2,043.00
5111000027-2	SILLON SOFA DE 1 PLAZA	\$2,043.00



CONSEJO POTOSINO DE CIENCIA Y TECNOLOGIA (COPOCYT)
SAN LUIS POTOSI

Relación de Bienes que Componen su Patrimonio

Cuenta Pública de 2023

Al 31/03/2023

Fecha y 05/abr./2023

hora de Impresión 01:49 p. m.

Usu: 01

Rep: rptActivosConac2

Código	Descripción del Bien	Valor en Libros
5111000028-1	SILLON SOFA DE 2 PLAZAS	\$4,087.00
5111000029-1	SILLON SOFA DE 3 PLAZAS	\$6,161.00
5111000030-1	SILLON TECNICO	\$845.02
5111000030-10	SILLON TECNICO	\$883.43
5111000030-11	SILLON TECNICO	\$883.43
5111000030-2	SILLON TECNICO	\$1,600.00
5111000030-3	SILLON TECNICO	\$845.02
5111000030-4	SILLON TECNICO	\$883.43
5111000030-5	SILLON TECNICO	\$845.02
5111000030-6	SILLON TECNICO	\$796.95
5111000030-7	SILLON TECNICO	\$1,600.00
5111000030-8	SILLON TECNICO	\$796.95
5111000030-9	SILLON TECNICO	\$1,600.00
5111000031-1	TALADRO	\$491.40
5111000032-1	JUEGO DE JARDIN	\$7,000.00
5111000033-1	MUEBLE PARA COMPUTADORA	\$875.95
5111000034-1	ENFRIADOR Y CALENTADOR DE AGUA	\$5,999.00
5291000031-1	ROTAFOLIOS	\$190.00
5291000031-2	ROTAFOLIOS	\$190.00
5121000001-1	FRIGOBAR	\$1,999.00
5121000001-2	FRIGOBAR	\$3,999.00
5121000002-1	HORNO DE MICROONDAS	\$999.00
5121000003-1	TELEVISION PANTALLA CRISTAL LIQUIDO	\$6,588.80
5151000004-1	TABLETA ELECTRONICA	\$3,480.00
5151000007-1	EQUIPO DE COMPUTO	\$10,464.00
5151000007-2	EQUIPO DE COMPUTO	\$14,268.00



CONSEJO POTOSINO DE CIENCIA Y TECNOLOGIA (COPOCYT)
SAN LUIS POTOSI

Relación de Bienes que Componen su Patrimonio

Cuenta Pública de 2023

Al 31/03/2023

Fecha y 05/abr./2023

hora de Impresión 01:49 p. m.

Usu. 01

Rep: rptActivosConac2

Código	Descripción del Bien	Valor en Libros
5151000007-3	EQUIPO DE COMPUTO	\$17,394.20
5151000008-1	BATERIA PARA NO BREAK	\$10,977.78
5151000009-1	COMPUTADORA CON MONITOR INTEGRADO	\$26,385.00
5151000009-2	COMPUTADORA CON MONITOR INTEGRADO	\$24,999.00
5151000009-3	COMPUTADORA CON MONITOR INTEGRADO	\$24,999.00
5151000009-4	COMPUTADORA CON MONITOR INTEGRADO	\$24,999.00
5151000009-5	COMPUTADORA CON MONITOR INTEGRADO	\$26,999.00
5151000009-6	COMPUTADORA CON MONITOR INTEGRADO	\$26,999.00
5151000010-1	COMPUTADORA ESTACION DE TRABAJO	\$25,375.00
5151000011-1	COMPUTADORA PORTATIL (LAP TOP)	\$15,821.24
5151000011-10	COMPUTADORA PORTATIL (LAP TOP)	\$21,344.00
5151000011-11	COMPUTADORA PORTATIL (LAP TOP)	\$21,344.00
5151000011-12	COMPUTADORA PORTATIL (LAP TOP)	\$41,176.84
5151000011-13	COMPUTADORA PORTATIL (LAP TOP)	\$19,140.00
5151000011-14	COMPUTADORA PORTATIL (LAP TOP)	\$36,997.01
5151000011-15	COMPUTADORA PORTATIL (LAP TOP)	\$21,000.00
5151000011-2	COMPUTADORA PORTATIL (LAP TOP)	\$15,076.52
5151000011-3	COMPUTADORA PORTATIL (LAP TOP)	\$13,759.92
5151000011-4	COMPUTADORA PORTATIL (LAP TOP)	\$13,759.92
5151000011-5	COMPUTADORA PORTATIL (LAP TOP)	\$12,359.80
5151000011-6	COMPUTADORA PORTATIL (LAP TOP)	\$12,359.80
5151000011-7	COMPUTADORA PORTATIL (LAP TOP)	\$15,010.54
5151000011-8	COMPUTADORA PORTATIL (LAP TOP)	\$21,344.00
5151000011-9	COMPUTADORA PORTATIL (LAP TOP)	\$21,344.00
5151000012-1	DISCO DURO	\$1,000.50
5151000012-2	DISCO DURO	\$3,284.95



CONSEJO POTOSINO DE CIENCIA Y TECNOLOGIA (COPOCYT)

SAN LUIS POTOSI

Relación de Bienes que Componen su Patrimonio

Cuenta Pública de 2023

Al 31/03/2023

Fecha y 05/abr./2023

hora de Impresión 01:49 p. m.

Usr: 01

Rep: rptActivosConac2

Código	Descripción del Bien	Valor en Libros
5151000014-1	IMPRESORA	\$4,542.50
5151000015-1	IMPRESORA LASER	\$6,475.12
5151000015-2	IMPRESORA LASER	\$17,318.80
5151000015-3	IMPRESORA LASER	\$7,946.00
5151000016-1	IPAD	\$9,098.00
5151000017-1	MONITOR	\$3,477.00
5151000018-1	NO BREAK FUENTE DE PODER ININTERRUMPIDA	\$2,777.04
5151000018-2	NO BREAK FUENTE DE PODER ININTERRUMPIDA	\$4,027.52
5151000018-3	NO BREAK FUENTE DE PODER ININTERRUMPIDA	\$40,484.93
5151000019-1	REGULADOR DE VOLTAJE	\$287.50
5151000019-2	REGULADOR DE VOLTAJE	\$322.00
5151000020-1	SCANNER	\$8,468.00
5151000023-1	SWITCH ANTIVIRUS FORTIGATE	\$30,141.44
5151000024-1	TABLETA DIGITALIZADORA	\$6,182.99
5151000025-1	UNIDAD EXTERNA DISCO DURO	\$3,162.99
5151000027-1	VIDEO PROYECTOR	\$6,361.44
5191000002-1	ANUNCIO	\$0.00
5211000004-1	CAMARA DE VIDEO	\$27,241.60
5211000005-1	CAMARA DE VIDEO DIGITAL	\$5,999.00
5211000006-1	CAMARA FOTOGRAFICA DIGITAL	\$11,574.71
5211000006-2	CAMARA FOTOGRAFICA DIGITAL	\$22,284.92
5211000007-1	APARATO TELEFONICO CELULAR	\$3,467.01
5211000007-10	APARATO TELEFONICO CELULAR	\$3,467.01
5211000007-11	APARATO TELEFONICO CELULAR	\$3,467.01
5211000007-12	APARATO TELEFONICO CELULAR	\$3,467.01
5211000007-13	APARATO TELEFONICO CELULAR	\$3,467.01



CONSEJO POTOSINO DE CIENCIA Y TECNOLOGIA (COPOCYT)
SAN LUIS POTOSI

Relación de Bienes que Componen su Patrimonio

Cuenta Pública de 2023

Al 31/03/2023

Fecha y 05/abr./2023

hora de Impresión 01:49 p. m.

Usu: 01

Rep: rptActivosConac2

Código	Descripción del Bien	Valor en Libros
5211000007-14	APARATO TELEFONICO CELULAR	\$3,467.01
5211000007-15	APARATO TELEFONICO CELULAR	\$3,467.01
5211000007-16	APARATO TELEFONICO CELULAR	\$3,467.01
5211000007-17	APARATO TELEFONICO CELULAR	\$3,467.01
5211000007-18	APARATO TELEFONICO CELULAR	\$3,467.01
5211000007-19	APARATO TELEFONICO CELULAR	\$3,467.01
5211000007-2	APARATO TELEFONICO CELULAR	\$3,467.01
5211000007-20	APARATO TELEFONICO CELULAR	\$3,467.01
5211000007-3	APARATO TELEFONICO CELULAR	\$3,467.01
5211000007-4	APARATO TELEFONICO CELULAR	\$3,467.01
5211000007-5	APARATO TELEFONICO CELULAR	\$3,467.01
5211000007-6	APARATO TELEFONICO CELULAR	\$3,467.01
5211000007-7	APARATO TELEFONICO CELULAR	\$3,467.01
5211000007-8	APARATO TELEFONICO CELULAR	\$3,467.01
5211000007-9	APARATO TELEFONICO CELULAR	\$3,467.01
5111000019-23	MESA DE JUNTA O DE TRABAJO	\$160,080.00
5111000036-1	VENTILADOR DE TORRE	\$9,280.00
5151000007-4	EQUIPO DE COMPUTO	\$34,272.20
5151000007-5	EQUIPO DE COMPUTO	\$34,272.20
5151000013-1	EQUIPO DE EDICION DE AUDIO Y VIDEO PORTATIL	\$312,089.42
5151000018-4	NO BREAK FUENTE DE PODER ININTERRUMPIDA	\$23,117.64
5151000018-5	NO BREAK FUENTE DE PODER ININTERRUMPIDA	\$23,117.64
5151000021-1	SISTEMA DE VIDEOCONFERENCIA (VIEW STATION)	\$487,200.00
5151000022-1	SISTEMA INALAMBRICO PARA MICROFONOS	\$51,560.56
5151000026-1	UNIDAD EXTERNA DISCO DURO	\$7,900.01
5211000002-1	DRONE FOTOGRAFICO	\$26,379.03



CONSEJO POTOSINO DE CIENCIA Y TECNOLOGIA (COPOCYT)
SAN LUIS POTOSI

Relación de Bienes que Componen su Patrimonio
Cuenta Pública de 2023
Al 31/03/2023

Fecha y hora de Impresión | 05/abr./2023
01:49 p. m.

Usu: 01
Rep: rptActivosConac2

Código	Descripción del Bien	Valor en Libros
5291000002-1	CDV PLAYER	\$7,360.00
5291000003-1	APARATO DE BLUE-RAY	\$2,390.00
5291000004-1	BAFLE CON BOCINA	\$3,590.00
5291000004-2	BAFLE CON BOCINA	\$22,596.00
5291000006-1	BANCA 5 PLAZAS (VISITA)	\$45,240.00
5291000006-2	BANCA 5 PLAZAS (VISITA)	\$45,240.00
5291000007-1	BOCINA	\$19,299.94
5291000007-2	BOCINA	\$3,500.00
5291000007-3	BOCINA	\$3,500.00
5291000007-4	BOCINA	\$5,591.20
5291000007-5	BOCINA	\$5,591.20
5291000008-1	CAMARA FOTOGRAFICA DIGITAL	\$22,500.06
5291000009-1	CAMION VAGON DE LA CIENCIA	\$6,863.00
5291000010-1	EQUIPO DE MEDICION	\$4,146.74
5291000011-1	ESCULTURA	\$950,000.00
5291000012-1	ESPEJO 3D	\$3,000.00
5291000012-2	ESPEJO 3D	\$10,513.00
5291000013-1	GENERADOR DE CORRIENTE	\$14,000.00
5291000014-1	INSTRUMENTO DE LABORATORIO	\$6,220.11
5291000014-10	INSTRUMENTO DE LABORATORIO	\$274,949.60
5291000014-11	INSTRUMENTO DE LABORATORIO	\$141,155.03
5291000014-2	INSTRUMENTO DE LABORATORIO	\$6,220.11
5291000014-3	INSTRUMENTO DE LABORATORIO	\$4,146.74
5291000014-4	INSTRUMENTO DE LABORATORIO	\$7,878.80
5291000014-5	INSTRUMENTO DE LABORATORIO	\$7,878.80
5291000014-6	INSTRUMENTO DE LABORATORIO	\$7,878.80



CONSEJO POTOSINO DE CIENCIA Y TECNOLOGIA (COPOCYT)
SAN LUIS POTOSI

Relación de Bienes que Componen su Patrimonio

Cuenta Pública de 2023

Al 31/03/2023

Usu: 01

Rep: rptActivosConac2

Fecha y 05/abr./2023

hora de Impresión 01:49 p. m.

Código	Descripción del Bien	Valor en Libros
5291000014-7	INSTRUMENTO DE LABORATORIO	\$7,878.80
5291000014-8	INSTRUMENTO DE LABORATORIO	\$108,064.04
5291000014-9	INSTRUMENTO DE LABORATORIO	\$37,113.32
5291000015-1	INSTRUMENTO DE MEDICION	\$29,027.18
5291000015-2	INSTRUMENTO DE MEDICION	\$6,220.11
5291000015-3	INSTRUMENTO DE MEDICION	\$6,220.11
5291000015-4	INSTRUMENTO DE MEDICION	\$12,025.55
5291000015-5	INSTRUMENTO DE MEDICION	\$20,737.70
5291000015-6	INSTRUMENTO DE MEDICION	\$4,146.74
5291000015-7	INSTRUMENTO DE MEDICION	\$312,249.52
5291000016-1	INTERFAZ DE RED	\$12,551.20
5291000017-1	JUEGO INFANTIL JUEGO INFLABLE CON MOTOR	\$105,286.20
5291000018-1	LENTE OCULAR	\$54,366.88
5291000019-1	MAMPARA O PORTA-ANUNCIOS	\$83,490.00
5291000020-1	MEZCLADORA DE LINEA DE AUDIO	\$8,900.00
5291000021-1	MICROFONO INALAMBRICO	\$1,288.42
5291000021-2	MICROFONO INALAMBRICO	\$9,499.98
5291000022-1	MICROFONO	\$1,399.00
5291000023-1	MONITOR	\$3,317.60
5291000024-1	MUEBLE DE PISO	\$33,408.00
5291000024-2	MUEBLE DE PISO	\$13,920.00
5291000024-3	MUEBLE DE PISO	\$13,920.00
5291000026-1	OBTURADOR	\$24,630.00
5291000027-1	PANTALLA	\$2,719.09
5291000027-2	PANTALLA	\$6,229.20
5291000027-3	PANTALLA	\$91,588.96



CONSEJO POTOSINO DE CIENCIA Y TECNOLOGIA (COPOCYT)
SAN LUIS POTOSI

Relación de Bienes que Componen su Patrimonio

Cuenta Pública de 2023

Al 31/03/2023

Fecha y 05/abr./2023

hora de Impresión 01:49 p. m.

Usu: 01

Rep: rptActivosConac2

Código	Descripción del Bien	Valor en Libros
5291000027-4	PANTALLA	\$20,507.64
5291000027-5	PANTALLA	\$20,507.64
5291000029-1	PROYECTOR	\$176,377.28
5291000030-1	ROBOT EDUCATIVO	\$350,357.12
5291000032-1	SOPORTE PARA MONITOR	\$3,712.00
5291000033-1	TURBINA	\$3,000.00
5291000033-2	TURBINA	\$3,000.00
5291000033-3	TURBINA	\$5,800.00
5291000033-4	TURBINA	\$5,800.00
5291000034-1	VIDEOPROYECTOR PARA COMPUTADORA DATASHOW	\$5,777.00
5291000034-2	VIDEOPROYECTOR PARA COMPUTADORA DATASHOW	\$19,847.50
5291000034-3	VIDEOPROYECTOR PARA COMPUTADORA DATASHOW	\$31,552.00
5291000034-4	VIDEOPROYECTOR PARA COMPUTADORA DATASHOW	\$31,552.00
5291000034-5	VIDEOPROYECTOR PARA COMPUTADORA DATASHOW	\$14,240.00
5291000035-1	INVERSOR DE CORRIENTE	\$3,782.30
5291000036-1	PLANTA ELECTRICA	\$17,644.76
5411000002-1	AUTOMOVIL BORA	\$203,000.00
5411000003-1	CAMIONETA TRAX	\$303,746.00
5411000004-1	CAMIONETA NISSAN	\$180,000.00
5411000005-1	CAJA SECA NISSAN	\$36,656.00
5411000006-1	CAMIONETA HIACE	\$487,200.00
5641000001-1	AIRE ACONDICIONADO	\$12,672.30
5641000002-1	ACONDICIONADOR DE AIRE	\$14,500.00
5641000002-2	ACONDICIONADOR DE AIRE	\$14,500.00
5641000002-3	ACONDICIONADOR DE AIRE	\$6,380.00
5911000001-1	LICENCIA DE SOFTWARE	\$5,697.00



CONSEJO POTOSINO DE CIENCIA Y TECNOLOGIA (COPOCYT)
SAN LUIS POTOSI

Relación de Bienes que Componen su Patrimonio
Cuenta Pública de 2023
Al 31/03/2023

Usu: 01
Rep: rptActivosConac2

Fecha y hora de Impresión | 05/abr./2023
01:49 p. m.

Código	Descripción del Bien	Valor en Libros
5911000001-2	LICENCIA DE SOFTWARE	\$4,995.00
5911000001-3	LICENCIA DE SOFTWARE	\$4,995.00
5911000001-4	LICENCIA DE SOFTWARE	\$5,697.00
5911000001-5	LICENCIA DE SOFTWARE	\$5,697.00
5911000001-6	LICENCIA DE SOFTWARE	\$5,702.00
5911000001-7	LICENCIA DE SOFTWARE	\$14,616.00
5911000001-8	LICENCIA DE SOFTWARE	\$14,616.00

Número Total de Bienes: 293

Total de Valor Libros: \$7,003,001.69



**CONSEJO POTOSINO DE CIENCIA Y TECNOLOGIA (COPOCYT)
SAN LUIS POTOSI**

**Relación de Bienes que Componen su Patrimonio
Cuenta Pública de 2023
Al 31/03/2023**

Fecha y hora de Impresión | 05/abr./2023
01:50 p. m.

Usu: 01
Rep: rptActivosConac2

Código	Descripción del Bien	Valor en Libros
0101000001-1	TERRENO CRICYTI	\$13,953,950.00
0101000001-1	TERRENO ALEDAÑO	\$2,694,000.00
0302011001-1	CRICYTI	\$4,314,696.83
0302011001-2	CRICYTI	\$68,665.60
0302011020-1	OFICINAS ADMINISTRATIVAS	\$2,388,505.50
0302011020-2	OFICINAS ADMINISTRATIVAS	\$628,047.89
5891000001-1	ACONDICIONAMIENTO EXTERIOR	\$520,674.28
5891000001-2	ACONDICIONAMIENTO EXTERIOR	\$524,015.81
5891000001-3	ACONDICIONAMIENTO EXTERIOR	\$1,071,409.92
5891000002-1	JARDIN DEL DESIERTO	\$321,305.99

Número Total de Bienes: 10

Total de Valor Libros: \$26,485,271.82

Programas y Proyectos de Inversion
Del 1 de enero al 31 de marzo de 2023
(Pesos)

Ente Público: CONSEJO POTOSINO DE CIENCIA Y TECNOLOGIA

NO HAY PROGRAMAS Y PROYECTOS A LA FECHA.

"BAJO PROTESTA DE DECIR VERDAD DECLARAMOS QUE LOS ESTADOS FINANCIEROS Y SUS NOTAS, SON RAZONABLEMENTE CORRECTOS Y SON RESPONSABILIDAD DEL EMISOR".



DRA. ROSALBA MEDINA RIVERA
DIRECTORA GENERAL



C.P. LINDA VICTORIA MENDOZA BERNAL
DIRECTOR DE ADMINISTRACIÓN Y FINANZAS

CONSEJO POTOSINO DE CIENCIA Y TECNOLOGIA
Relación cuentas bancarias productivas específicas
Al 31 de marzo de 2023

Fondo, Programa, Convenio	Datos de la cuenta bancaria	
	Institución bancaria	Número de cuenta
FAIDISESLP	Banco del Bajío, S.A.	6452221

Relacion de Esquemas Bursátiles y de Coberturas Financieras


Del 1 de enero al 31 de marzo de 2023

(Pesos)

Ente Público: CONSEJO POTOSINO DE CIENCIA Y TECNOLOGIA

No aplica

"BAJO PROTESTA DE DECIR VERDAD DECLARAMOS QUE LOS ESTADOS FINANCIEROS Y SUS NOTAS, SON RAZONABLEMENTE CORRECTOS Y SON RESPONSABILIDAD DEL EMISOR".



DRA. ROSALBA MEDINA RIVERA
DIRECTORA GENERAL



C.P. LINDA VICTORIA MENDOZA BERNAL
DIRECTOR DE ADMINISTRACIÓN Y FINANZAS

CONSEJO POTABO DE CIENCIA Y TECNOLOGIA (COPOCYT) (a)
Estado de Situación Financiera Detallado - LDF
Al 31 de diciembre de 2022 y al 31 de Marzo de 2023 (b)
(PEÑOS)

Concepto (c)	2023 (d)	31 de diciembre de 2022 (e)	Concepto (c)	2023 (d)	31 de diciembre de 2022 (e)
ACTIVO			PASIVO		
Activo Circulante			Pasivo Circulante		
a. Efectivo y Equivalentes (a=a1+a2+a3+a4+a5+a6+a7)	40,422,534	30,323,811	a. Cuentas por Pagar a Corto Plazo (a=a1+a2+a3+a4+a5+a6+a7+a8+a9)	106,535	311,932
a1) Efectivo	0	0	a1) Servicios Personales por Pagar a Corto Plazo	0	8,538
a2) Bancos/Tesorería	416,706	491,241	a2) Proveedores por Pagar a Corto Plazo	46,894	130,422
a3) Bancos/Dependencias y Otros	0	0	a3) Contratas por Obras Públicas por Pagar a Corto Plazo	0	0
a4) Inversiones Temporales (Hasta 3 meses)	40,005,825	29,832,570	a4) Participaciones y Aportaciones por Pagar a Corto Plazo	0	0
a5) Fondos con Afectación Específica	0	0	a5) Transferencias Otorgadas por Pagar a Corto Plazo	0	0
a6) Depósitos de Fondos de Terceros en Garantía y/o Administración	0	0	a6) Intereses, Comisiones y Otros Gastos de la Deuda Pública por Pagar a Corto Plazo	0	0
a7) Otros Efectivos y Equivalentes	0	0	a7) Retenciones y Contribuciones por Pagar a Corto Plazo	54,153	172,972
b. Derechos a Recibir Efectivo o Equivalentes (b=b1+b2+b3+b4+b5+b6+b7)	185	626	a8) Devoluciones de la Ley de Ingresos por Pagar a Corto Plazo	0	0
b1) Inversiones Financieras de Corto Plazo	0	0	a9) Otras Cuentas por Pagar a Corto Plazo	5,488	0
b2) Cuentas por Cobrar a Corto Plazo	0	0	b. Documentos por Pagar a Corto Plazo (b=b1+b2+b3)	0	0
b3) Deudores Diversos por Cobrar a Corto Plazo	185	626	b1) Documentos Comerciales por Pagar a Corto Plazo	0	0
b4) Ingresos por Recuperar a Corto Plazo	0	0	b2) Documentos con Contratistas por Obras Públicas por Pagar a Corto Plazo	0	0
b5) Depósitos de Fondos de Terceros en Garantía y/o Administración	0	0	b3) Otros Documentos por Pagar a Corto Plazo	0	0
b6) Préstamos Otorgados a Corto Plazo	0	0	c. Porción a Corto Plazo de la Deuda Pública a Largo Plazo (c=c1+c2)	0	0
b7) Otros Derechos a Recibir Efectivo o Equivalentes a Corto Plazo	0	0	c1) Porción a Corto Plazo de la Deuda Pública	0	0
c. Derechos a Recibir Bienes o Servicios (c=c1+c2+c3+c4+c5)	0	0	c2) Porción a Corto Plazo de Arrendamiento Financiero	0	0
c1) Anticipo a Proveedores por Adquisición de Bienes y Prestación de Servicios a Corto Plazo	0	0	d. Títulos y Valores a Corto Plazo	0	0
c2) Anticipo a Proveedores por Adquisición de Bienes Inmuebles y Muebles a Corto Plazo	0	0	e. Pasivos Diferidos a Corto Plazo (e=e1+e2+e3)	0	0
c3) Anticipo a Proveedores por Adquisición de Bienes Intangibles a Corto Plazo	0	0	e1) Ingresos Cobrados por Adelantado a Corto Plazo	0	0
c4) Anticipo a Proveedores por Adquisición de Bienes Intangibles a Corto Plazo	0	0	e2) Intereses Cobrados por Adelantado a Corto Plazo	0	0
c5) Otros Derechos a Recibir Bienes o Servicios a Corto Plazo	0	0	e3) Otros Pasivos Diferidos a Corto Plazo	0	0
d. Inventarios (d=d1+d2+d3+d4+d5)	0	0	f. Fondos y Bienes de Terceros en Garantía y/o Administración a Corto Plazo (f=f1+f2+f3+f4+f5+f6)	0	0
d1) Inventario de Mercancías para Venta	0	0	f1) Fondos en Garantía a Corto Plazo	0	0
d2) Inventario de Mercancías Terminadas	0	0	f2) Fondos en Administración a Corto Plazo	0	0
d3) Inventario de Mercancías en Proceso de Producción	0	0	f3) Fondos Contingentes a Corto Plazo	0	0
d4) Inventario de Materias Primas, Materiales y Suministros para Producción	0	0	f4) Fondos de Fideicomisos, Mandatos y Contratos Análogos a Corto Plazo	0	0
d5) Bienes en Tránsito	0	0	f5) Otros Fondos de Terceros en Garantía y/o Administración a Corto Plazo	0	0
e. Almacenes	0	0	f6) Valores y Bienes en Garantía a Corto Plazo	0	0
f. Estimación por Pérdida o Deterioro de Activos Circulantes (f=f1+f2)	0	0	g. Provisiones a Corto Plazo (g=g1+g2+g3)	0	0
f1) Estimación para Cuentas Incobrables por Derechos a Recibir Efectivo o Equivalentes	0	0	g1) Provisión para Demandas y Juicios a Corto Plazo	0	0
f2) Estimación por Deterioro de Inventarios	0	0	g2) Provisión para Contingencias a Corto Plazo	0	0
g. Otros Activos Circulantes (g=g1+g2+g3+g4)	11,108	11,108	g3) Otras Provisiones a Corto Plazo	0	0
g1) Valores en Garantía	11,108	11,108	h. Otros Pasivos a Corto Plazo (h=h1+h2+h3)	0	0
g2) Bienes en Garantía (excluye depósitos de fondos)	0	0	h1) Ingresos por Clasificar	0	0
g3) Bienes Derivados de Embargos, Decomisos, Aseguramientos y Dación en Pago	0	0	h2) Recaudación por Participar	0	0
g4) Adquisición con Fondos de Terceros	0	0	h3) Otros Pasivos Circulantes	0	0
IA. Total de Activos Circulantes (IA = a + b + c + d + e + f + g)	40,433,827	30,335,546	IA. Total de Pasivos Circulantes (IA = a + b + c + d + e + f + g + h)	106,535	311,932
Activo No Circulante			Pasivo No Circulante		
a. Inversiones Financieras a Largo Plazo	0	0	a. Cuentas por Pagar a Largo Plazo	0	0
b. Derechos a Recibir Efectivo o Equivalentes a Largo Plazo	0	0	b. Documentos por Pagar a Largo Plazo	0	0
c. Bienes Inmuebles, Infraestructura y Construcciones en Proceso	26,485,272	17,235,025	c. Deuda Pública a Largo Plazo	0	0
d. Bienes Muebles	4,138,271	6,983,044	d. Pasivos Diferidos a Largo Plazo	0	0
e. Activos Intangibles	32,783	183,858	e. Fondos y Bienes de Terceros en Garantía y/o en Administración a Largo Plazo	0	0
f. Depreciación, Deterioro y Amortización Acumulada de Bienes	-7,794,026	-6,500,438	f. Provisiones a Largo Plazo	0	0
g. Activos Diferidos	56,569,594	51,870,483	IB. Total de Pasivos No Circulantes (IB = a + b + c + d + e + f)	0	0
h. Estimación por Pérdida o Deterioro de Activos No Circulantes	0	0	II. Total del Pasivo (II = IA + IB)	106,535	311,932
i. Otros Activos no Circulantes	2,831,848	0	HACIENDA PÚBLICA/PATRIMONIO		
IB. Total de Activos No Circulantes (IB = a + b + c + d + e + f + g + h + i)	82,283,841	69,771,771	IIIA. Hacienda Pública/Patrimonio Contribuido (IIIA = a + b + c)	8,486,820	7,482,666
I. Total del Activo (I = IA + IB)	122,717,668	100,107,317	a. Aportaciones	4,788,866	4,788,666
			b. Donaciones de Capital	3,698,154	2,694,000
			c. Actualización de la Hacienda Pública/Patrimonio	0	0
			IIIB. Hacienda Pública/Patrimonio Generado (IIIB = a + b + c + d + e)	114,124,314	92,310,510
			a. Resultados del Ejercicio (Ahorro/ Desahorro)	951,871	10,964,547
			b. Resultados de Ejercicios Anteriores	97,918,247	74,718,916
			c. Revalúos	9,381,874	131,827
			d. Reservas	-209,234	-209,234
			e. Rectificaciones de Resultados de Ejercicios Anteriores	6,081,557	6,704,654
			IIIC. Exceso o Insuficiencia en la Actualización de la Hacienda Pública/Patrimonio (IIIC = a + b)	0	0
			a. Resultado por Posición Monetaria	0	0

CONSEJO POTORINO DE CIENCIA Y TECNOLOGÍA (COPOTECYT) (A)

Estado de Situación Financiera Desagregado - LDF

Al 31 de diciembre de 2022 y al 31 de marzo de 2023 (B)

(PESOS)

			b. Resultado por Tenencia de Activos no Monetarios	0	0
			III. Total Hacienda Pública/Patrimonio (III = IIIA + IIIB + IIIC)	122,611,133	99,793,175
			IV. Total del Pasivo y Hacienda Pública/Patrimonio (IV = II + III)	122,717,668	100,105,107



DRA. ROSALBA MEDINA RIVERA
DIRECTORA GENERAL




C.P. LINDA VICTORIA MENDOZA BERNAL
DIR. DE ADMINISTRACIÓN Y FINANZAS

CONSEJO POTOSINO DE CIENCIA Y TECNOLOGIA (COPOCYT) (a)							
Informe Analítico de la Deuda Pública y Otros Pasivos - LDF							
Del 1 de Enero al 31 de Marzo de 2023 (b)							
(PESOS)							
Denominación de la Deuda Pública y Otros Pasivos (c)	Saldo al 31 de diciembre de 2022 (d)	Disposiciones del Periodo (e)	Amortizaciones del Periodo (f)	Revaluaciones, Rectificaciones y Otros Ajustes (g)	Saldo Final del Periodo (h) h=d+e-f+g	Pago de Intereses del Periodo (i)	Pago de Comisiones y demás costos asociados durante el Periodo (j)
1. Deuda Pública (1=A+B)	0	0	0	0	0	0	0
A. Corto Plazo (A=a1+a2+a3)	0	0	0	0	0	0	0
a1) Instituciones de Crédito	0	0	0	0	0	0	0
a2) Títulos y Valores	0	0	0	0	0	0	0
a3) Arrendamientos Financieros	0	0	0	0	0	0	0
B. Largo Plazo (B=b1+b2+b3)	0	0	0	0	0	0	0
b1) Instituciones de Crédito	0	0	0	0	0	0	0
b2) Títulos y Valores	0	0	0	0	0	0	0
b3) Arrendamientos Financieros	0	0	0	0	0	0	0
2. Otros Pasivos	1,197,263				106,535		
3. Total de la Deuda Pública y Otros Pasivos	1,197,263	0	0	0	106,535	0	0
4. Deuda Contingente 1 (informativo)	0	0	0	0	0	0	0
A. Deuda Contingente 1	0				0		
B. Deuda Contingente 2	0				0		
C. Deuda Contingente XX	0				0		
5. Valor de Instrumentos Bono Cupón Cero 2 (Informativo)	0	0	0	0	0	0	0
A. Instrumento Bono Cupón Cero 1					0		
B. Instrumento Bono Cupón Cero 2					0		
C. Instrumento Bono Cupón Cero XX					0		

1. Se refiere a cualquier financiamiento sin fuente o garantía de pago definida, que sea asumida de manera solidaria o subsidiaria por las Entidades Federativas con sus Municipios, organismos descentralizados y empresas de participación estatal mayoritaria y fiducias, locales o municipales, y por los Municipios con sus respectivos organismos descentralizados y empresas de participación municipal mayoritaria.
2. Se refiere al valor del Bono Cupón Cero que respalde el pago de los créditos asociados al mismo (Activo).

Obligaciones a Corto Plazo (k)	Monto Contratado (l)	Plazo Pactado (m)	Tasa de Interés (n)	Comisiones y Costos Relacionados (o)	Tasa Efectiva (p)
6. Obligaciones a Corto Plazo (Informativo)	0	0	0	0	0
A. Crédito 1					
B. Crédito 2					
C. Crédito XX					


DRA. ROSALBA MEDINA RIVERA
DIRECTORA GENERAL


C.P. LINDA VICTORIA MENDOZA BERNAL
DIR. DE ADMINISTRACIÓN Y FINANZAS


CONSEJO POTOMINO DE CIENCIA Y TECNOLOGIA (COPOTCYT) (a)

Estados Anuales de Obligaciones Diferentes de Financiamiento - LDF

Del 1 de Enero al 31 de Marzo de 2022 (b)

(PERCEN)

Descripción de las Obligaciones Diferentes de Financiamiento (c)	Fecha del Contrato (d)	Fecha de inicio de operación en proyecto (e)	Fecha de vencimiento (f)	Monto de la inversión pactada (g)	Plazo pactado (h)	Monto promedio mensual del pago de la contraprestación (i)	Monto promedio mensual del pago de la contraprestación correspondiente al pago de inversión (j)	Monto pagado de la inversión al XX de XXXX de 20XX (k)	Monto pagado de la inversión actualizado al XX de XXXX de 20XX (l)	Saldo pendiente por pagar de la inversión al XX de XXXX de 20XX (m = g - l)
A. Asociaciones Público Privadas (APP's) (A=a+b+c+d)	0	0	0	0	0	0	0	0	0	0
a) APP 1										
b) APP 2										
c) APP 3										
d) APP XX										
B. Otros Instrumentos (B=a+b+c+d)	0	0	0	0	0	0	0	0	0	0
a) Otro Instrumento 1										
b) Otro Instrumento 2										
c) Otro Instrumento 3										
d) Otro Instrumento XX										
C. Total de Obligaciones Diferentes de Financiamiento (C=A+B)	0	0	0	0	0	0	0	0	0	0



DRA. ROSALBA MEDINA RIVERA
DIRECTORA GENERAL



C.P. LINDA VICTORIA MENDOZA BERNAL
DIR. DE ADMINISTRACIÓN Y FINANZA

CONSEJO POTOSINO DE CIENCIA Y TECNOLOGIA (COPOCYT) (a)
Balance Presupuestario - LDF
Del 1 de Enero al 31 de Marzo de 2023 (b)
(PESOS)

Concepto (c)	Estimado/ Aprobado (d)	Devengado	Recaudado/ Pagado
A. Ingresos Totales (A = A1+A2+A3)	215,100	686,996	686,996
A1. Ingresos de Libre Disposición	215,100	686,996	686,996
A2. Transferencias Federales Etiquetadas	0	0	0
A3. Financiamiento Neto	0	0	0
B. Egresos Presupuestarios¹ (B = B1+B2)	9,425,054	2,150,474	2,096,054
B1. Gasto No Etiquetado (sin incluir Amortización de la Deuda Pública)	0	1,059,896	1,059,896
B2. Gasto Etiquetado (sin incluir Amortización de la Deuda Pública)	9,425,054	1,090,578	1,036,158
C. Remanentes del Ejercicio Anterior (C = C1 + C2)	0	1,057,396	1,057,396
C1. Remanentes de Ingresos de Libre Disposición aplicados en el periodo	0	1,057,396	1,057,396
C2. Remanentes de Transferencias Federales Etiquetadas aplicados en el periodo	0	0	0
I. Balance Presupuestario (I = A - B + C)	-9,209,954	-406,082	-351,661
II. Balance Presupuestario sin Financiamiento Neto (II = I - A3)	-9,209,954	-406,082	-351,661
III. Balance Presupuestario sin Financiamiento Neto y sin Remanentes del Ejercicio Anterior (III = II - C)	-9,209,954	-1,463,478	-1,409,057

Concepto	Aprobado	Devengado	Pagado
E. Intereses, Comisiones y Gastos de la Deuda (E = E1+E2)	0	0	0
E1. Intereses, Comisiones y Gastos de la Deuda con Gasto No Etiquetado	0	0	0
E2. Intereses, Comisiones y Gastos de la Deuda con Gasto Etiquetado	0	0	0
IV. Balance Primario (IV = III + E)	-9,209,954	-1,463,478	-1,409,057

Concepto	Estimado/ Aprobado	Devengado	Recaudado/ Pagado
F. Financiamiento (F = F1 + F2)	0	0	0
F1. Financiamiento con Fuente de Pago de Ingresos de Libre Disposición	0	0	0
F2. Financiamiento con Fuente de Pago de Transferencias Federales Etiquetadas	0	0	0
G. Amortización de la Deuda (G = G1 + G2)	0	0	0
G1. Amortización de la Deuda Pública con Gasto No Etiquetado	0	0	0
G2. Amortización de la Deuda Pública con Gasto Etiquetado	0	0	0
A3. Financiamiento Neto (A3 = F - G)	0	0	0

Concepto	Estimado/ Aprobado	Devengado	Recaudado/ Pagado
A1. Ingresos de Libre Disposición	215,100	686,996	686,996
A3.1 Financiamiento Neto con Fuente de Pago de Ingresos de Libre Disposición (A3.1 = F1 - G1)	0	0	0
F1. Financiamiento con Fuente de Pago de Ingresos de Libre Disposición	0	0	0
G1. Amortización de la Deuda Pública con Gasto No Etiquetado	0	0	0
B1. Gasto No Etiquetado (sin incluir Amortización de la Deuda Pública)	0	1,059,896	1,059,896
C1. Remanentes de Ingresos de Libre Disposición aplicados en el periodo	0	1,057,396	1,057,396
V. Balance Presupuestario de Recursos Disponibles (V = A1 + A3.1 - B1 + C1)	215,100	684,496	684,496
VI. Balance Presupuestario de Recursos Disponibles sin Financiamiento Neto (VI = V - A3.1)	215,100	684,496	684,496

Concepto	Estimado/ Aprobado	Devengado	Recaudado/ Pagado
A2. Transferencias Federales Etiquetadas	0	0	0
A3.2 Financiamiento Neto con Fuente de Pago de Transferencias Federales Etiquetadas (A3.2 = F2 - G2)	0	0	0
F2. Financiamiento con Fuente de Pago de Transferencias Federales Etiquetadas	0	0	0
G2. Amortización de la Deuda Pública con Gasto Etiquetado	0	0	0
B2. Gasto Etiquetado (sin incluir Amortización de la Deuda Pública)	9,425,054	1,090,578	1,036,158
C2. Remanentes de Transferencias Federales Etiquetadas aplicados en el periodo		0	0
VII. Balance Presupuestario de Recursos Etiquetados (VII = A2 + A3.2 - B2 + C2)	-9,425,054	-1,090,578	-1,036,158
VIII. Balance Presupuestario de Recursos Etiquetados sin Financiamiento Neto (VIII = VII - A3.2)	-9,425,054	-1,090,578	-1,036,158

DMP

DRA. ROSALBA MEDINA RIVERA
DIRECTORA GENERAL

Linda Victoria Mendoza Bernal

C.P. LINDA VICTORIA MENDOZA BERNAL
DIR. DE ADMINISTRACIÓN Y FINANZAS

CONSEJO POTOSINO DE CIENCIA Y TECNOLOGIA (COPCYT) (a)
Estado Analítico de Ingresos Detallado - LDF
Del 1 de Enero al 31 de Marzo de 2023 (b)
(PESOS)

Concepto (c)	Ingreso					Diferencia (e)
	Estimado (d)	Ampliaciones/ (Reducciones)	Modificado	Devengado	Recaudado	
Ingresos de Libre Disposición						
A. Impuestos			0			0
B. Cuotas y Aportaciones de Seguridad Social			0			0
C. Contribuciones de Mejoras			0			0
D. Derechos			0			0
E. Productos			0			0
F. Aprovechamientos			0			0
G. Ingresos por Ventas de Bienes y Prestación	215,100	686,996	902,096	686,996	686,996	471,896
H. Participaciones (H=h1+h2+h3+h4+h5+h6+h7+h8+h9+h10+h11)	0	0	0	0	0	0
h1) Fondo General de Participaciones			0			0
h2) Fondo de Fomento Municipal			0			0
h3) Fondo de Fiscalización y Recaudación			0			0
h4) Fondo de Compensación			0			0
h5) Fondo de Extracción de Hidrocarburos			0			0
h6) Impuesto Especial Sobre Producción y Servicios			0			0
h7) 0.136% de la Recaudación Federal Participable			0			0
h8) 3.17% Sobre Extracción de Petróleo			0			0
h9) Gasolinas y Diésel			0			0
h10) Fondo del Impuesto Sobre la Renta			0			0
h11) Fondo de Estabilización de los Ingresos de las Entidades Federativas			0			0
I. Incentivos Derivados de la Colaboración Fiscal (I=i1+i2+i3+i4+i5)	0	0	0	0	0	0
i1) Tenencia o Uso de Vehículos			0			0
i2) Fondo de Compensación ISAN			0			0
i3) Impuesto Sobre Automóviles Nuevos			0			0
i4) Fondo de Compensación de Repecos-Intermedios			0			0
i5) Otros Incentivos Económicos			0			0
J. Transferencias y Asignaciones			0			0
K. Convenios	0	0	0	0	0	0
k1) Otros Convenios y Subsidios			0			0
L. Otros Ingresos de Libre Disposición (L=l1+l2)	0	0	0	0	0	0
l1) Participaciones en Ingresos Locales			0			0
l2) Otros Ingresos de Libre Disposición			0			0
I. Total de Ingresos de Libre Disposición (I=A+B+C+D+E+F+G+H+I+J+K+L)	215,100	686,996	902,096	686,996	686,996	471,896
Ingresos Excedentes de Ingresos de Libre Disposición						
Transferencias Federales Etiquetadas						
A. Aportaciones (A=a1+a2+a3+a4+a5+a6+a7)	0	0	0	0	0	0
a1) Fondo de Aportaciones para la Nómina Educativa y Gasto Operativo			0			0
a2) Fondo de Aportaciones para los Servicios de Salud			0			0
a3) Fondo de Aportaciones para la Infraestructura Social			0			0
a4) Fondo de Aportaciones para el Fortalecimiento de los Municipios y de las Demarcaciones Territoriales del Distrito Federal			0			0
a5) Fondo de Aportaciones Múltiples			0			0
a6) Fondo de Aportaciones para la Educación Tecnológica y de Adultos			0			0
a7) Fondo de Aportaciones para la Seguridad Pública de los Estados y del Distrito Federal			0			0
a8) Fondo de Aportaciones para el Fortalecimiento de las Entidades Federativas			0			0
B. Convenios (B=b1+b2+b3+b4)	0	0	0	0	0	0


CONSEJO POTOSINO DE CIENCIA Y TECNOLOGIA (CÓPOCYT) (a)

Estado Analítico de Ingresos Detallado - LDF

Del 1 de Enero al 31 de Marzo de 2023 (b)

(PESOS)

Concepto (e)	Ingreso					Diferencia (e)
	Estimado (d)	Ampliaciones/ (Reducciones)	Modificado	Devengado	Recaudado	
b1) Convenios de Protección Social en Salud			0			0
b2) Convenios de Descentralización			0			0
b3) Convenios de Reasignación			0			0
b4) Otros Convenios y Subsidios			0			0
C. Fondos Distintos de Aportaciones (C=c1+c2)	0	0	0	0	0	0
c1) Fondo para Entidades Federativas y Municipios Productores de Hidrocarburos			0			0
c2) Fondo Minero			0			0
D. Transferencias, Asignaciones, Subsidios y Subvenciones, y Pensiones y Jubilaciones			0			0
E. Otras Transferencias Federales Etiquetadas			0			0
II. Total de Transferencias Federales Etiquetadas (II = A + B + C + D + E)	0	0	0	0	0	0
III. Ingresos Derivados de Financiamientos (III = A)	0	0	0	0	0	0
A. Ingresos Derivados de Financiamientos			0			0
IV. Total de Ingresos (IV = I + II + III)	215,100	686,996	902,096	686,996	686,996	471,896
Datos Informativos						
1. Ingresos Derivados de Financiamientos con Fuente de Pago de Ingresos de Libre Disposición			0			0
2. Ingresos Derivados de Financiamientos con Fuente de Pago de Transferencias Federales Etiquetadas			0			0
3. Ingresos Derivados de Financiamientos (3 = 1 + 2)	0	0	0	0	0	0



DRA. ROSALBA MEDINA RIVERA
DIRECTORA GENERAL



C.P. LINDA VICTORIA MENDOZA BERNAL
DIR. DE ADMINISTRACIÓN Y FINANZAS

CONSEJO POTOSINO DE CIENCIA Y TECNOLOGIA (COPOCYT) (a)
Estado Analítico del Ejercicio del Presupuesto de Egresos Detallado - LDF
Clasificación por Objeto del Gasto (Capítulo y Concepto)
Del 1 de Enero al 31 de Marzo de 2023 (b)
(PESOS)

Concepto (c)	Egresos					Subejercicio (e)
	Aprobado (d)	Ampliaciones/ (Reducciones)	Modificado	Devengado	Pagado	
I. Gasto No Etiquetado (I=A+B+C+D+E+F+G+H+I)	0	1,964,060	1,964,060	1,059,896	1,059,896	904,164
A. Servicios Personales (A=a1+a2+a3+a4+a5+a6+a7)	0	0	0	0	0	0
a1) Remuneraciones al Personal de Carácter Permanente			0			0
a2) Remuneraciones al Personal de Carácter Transitorio			0			0
a3) Remuneraciones Adicionales y Especiales			0			0
a4) Seguridad Social			0			0
a5) Otras Prestaciones Sociales y Económicas			0			0
a6) Provisiones			0			0
a7) Pago de Estímulos a Servidores Públicos			0			0
B. Materiales y Suministros (B=b1+b2+b3+b4+b5+b6+b7+b8+b9)	0	0	0	0	0	0
b1) Materiales de Administración, Emisión de Documentos y Artículos Oficiales			0			0
b2) Alimentos y Utensilios			0			0
b3) Materias Primas y Materiales de Producción y Comercialización			0			0
b4) Materiales y Artículos de Construcción y de Reparación			0			0
b5) Productos Químicos, Farmacéuticos y de Laboratorio			0			0
b6) Combustibles, Lubricantes y Aditivos			0			0
b7) Vestuario, Blancos, Prendas de Protección y Artículos Deportivos			0			0
b8) Materiales y Suministros Para Seguridad			0			0
b9) Herramientas, Refacciones y Accesorios Menores			0			0
C. Servicios Generales (C=c1+c2+c3+c4+c5+c6+c7+c8+c9)	0	88,100	88,100	24,563	24,563	63,537
c1) Servicios Básicos			0			0
c2) Servicios de Arrendamiento			0			0
c3) Servicios Profesionales, Científicos, Técnicos y Otros Servicios			0			0
c4) Servicios Financieros, Bancarios y Comerciales	0	88,100	88,100	24,563	24,563	63,537
c5) Servicios de Instalación, Reparación, Mantenimiento y Conservación			0			0
c6) Servicios de Comunicación Social y Publicidad			0			0
c7) Servicios de Traslado y Viáticos			0			0
c8) Servicios Oficiales			0			0
c9) Otros Servicios Generales			0			0
D. Transferencias, Asignaciones, Subsidios y Otras Ayudas (D=d1+d2+d3+d4+d5+d6+d7+d8+d9)	0	2,500	2,500	2,500	2,500	0
d1) Transferencias Internas y Asignaciones al Sector Público			0			0
d2) Transferencias al Resto del Sector Público			0			0
d3) Subsidios y Subvenciones			0			0
d4) Ayudas Sociales	0	2,500	2,500	2,500	2,500	0
d5) Pensiones y Jubilaciones			0			0
d6) Transferencias a Fideicomisos, Mandatos y Otros Análogos			0			0
d7) Transferencias a la Seguridad Social			0			0
d8) Donativos			0			0
d9) Transferencias al Exterior			0			0
E. Bienes Muebles, Inmuebles e Intangibles	0	0	0	0	0	0
e1) Mobiliario y Equipo de Administración			0			0
e2) Mobiliario y Equipo Educativo y Recreativo			0			0
e3) Equipo e Instrumental Médico y de Laboratorio			0			0
e4) Vehículos y Equipo de Transporte			0			0
e5) Equipo de Defensa y Seguridad			0			0
e6) Maquinaria, Otros Equipos y Herramientas			0			0
e7) Activos Biológicos			0			0
e8) Bienes Inmuebles			0			0
e9) Activos Intangibles			0			0
F. Inversión Pública (F=f1+f2+f3)	0	1,873,460	1,873,460	1,032,833	1,032,833	840,627
f1) Obra Pública en Bienes de Dominio Público			0			0
f2) Obra Pública en Bienes Propios			0			0
f3) Proyectos Productivos y Acciones de Fomento	0	1,873,460	1,873,460	1,032,833	1,032,833	840,627
G. Inversiones Financieras y Otras Provisiones	0	0	0	0	0	0
g1) Inversiones Para el Fomento de Actividades Productivas			0			0
g2) Acciones y Participaciones de Capital			0			0
g3) Compra de Títulos y Valores			0			0
g4) Concesión de Préstamos			0			0
g5) Inversiones en Fideicomisos, Mandatos y Otros Análogos			0			0
Fideicomiso de Desastres Naturales (Informativo)			0			0
g6) Otras Inversiones Financieras			0			0
g7) Provisiones para Contingencias y Otras Erogaciones Especiales			0			0
H. Participaciones y Aportaciones (H=h1+h2+h3)	0	0	0	0	0	0
h1) Participaciones			0			0
h2) Aportaciones			0			0
h3) Convenios			0			0
I. Deuda Pública (I=i1+i2+i3+i4+i5+i6+i7)	0	0	0	0	0	0
i1) Amortización de la Deuda Pública			0			0
i2) Intereses de la Deuda Pública			0			0
i3) Comisiones de la Deuda Pública			0			0
i4) Gastos de la Deuda Pública			0			0

CONSEJO POTOGINO DE CIENCIA Y TECNOLOGÍA (COPOCYT) (a)
Estado Analítico del Ejercicio del Presupuesto de Egresos Detallado - LDF
Clasificación por Objeto del Gasto (Capítulo y Concepto)
Del 1 de Enero al 31 de Marzo de 2023 (b)
(PESOS)

Concepto (c)	Egresos					Subejercicio (e)
	Aprobado (d)	Ampliaciones/ (Reducciones)	Modificado	Devengado	Pagado	
i5) Costo por Coberturas			0			0
i6) Apoyos Financieros			0			0
i7) Adeudos de Ejercicios Fiscales Anteriores (ADEFAS)			0			0
II. Gasto Etiquetado (II=A+B+C+D+E+F+G+H+I)	9,425,054	0	9,425,054	1,090,578	1,036,158	8,334,476
A. Servicios Personales (A=a1+a2+a3+a4+a5+a6+a7)	7,364,696	0	7,364,696	858,120	858,120	6,506,576
a1) Remuneraciones al Personal de Carácter Permanente	5,703,384	0	5,703,384	775,144	775,144	4,928,240
a2) Remuneraciones al Personal de Carácter Transitorio		0	0			0
a3) Remuneraciones Adicionales y Especiales	832,790	0	832,790	3,331	3,331	829,459
a4) Seguridad Social	331,775	0	331,775	32,522	32,522	299,253
a5) Otras Prestaciones Sociales y Económicas	496,747	0	496,747	47,123	47,123	449,624
a6) Provisiones		0	0			0
a7) Pago de Estímulos a Servidores Públicos		0	0			0
B. Materiales y Suministros (B=b1+b2+b3+b4+b5+b6+b7+b8+b9)	219,352	0	219,352	13,989	13,989	205,363
b1) Materiales de Administración, Emisión de Documentos y Art	105,352	0	105,352	1,003	1,003	104,349
b2) Alimentos y Utensilios	24,000	0	24,000	2,123	2,123	21,877
b3) Materias Primas y Materiales de Producción y Comercialización		0	0			0
b4) Materiales y Artículos de Construcción y de Reparación		0	0			0
b5) Productos Químicos, Farmacéuticos y de Laboratorio		0	0			0
b6) Combustibles, Lubricantes y Aditivos	90,000	0	90,000	10,863	10,863	79,137
b7) Vestuario, Blancos, Prendas de Protección y Artículos Deportivos		0	0			0
b8) Materiales y Suministros Para Seguridad		0	0			0
b9) Herramientas, Refacciones y Accesorios Menores		0	0			0
C. Servicios Generales (C=c1+c2+c3+c4+c5+c6+c7+c8+c9)	1,641,006	0	1,641,006	218,470	164,049	1,622,536
c1) Servicios Básicos	271,250	0	271,250	27,712	27,712	243,538
c2) Servicios de Arrendamiento	98,000	0	98,000	22,389	19,605	75,611
c3) Servicios Profesionales, Científicos, Técnicos y Otros Servi	544,400	0	544,400	12,998	12,998	531,402
c4) Servicios Financieros, Bancarios y Comerciales	73,900	0	73,900	32,110	7,934	41,790
c5) Servicios de Instalación, Reparación, Mantenimiento y Cons	454,806	0	454,806	44,822	24,888	409,984
c6) Servicios de Comunicación Social y Publicidad	30,000	0	30,000	20,000	20,000	10,000
c7) Servicios de Traslado y Viáticos	154,000	0	154,000	60	60	153,940
c8) Servicios Oficiales	49,600	0	49,600	35,000	35,000	14,600
c9) Otros Servicios Generales	165,050	0	165,050	23,378	15,851	141,672
D. Transferencias, Asignaciones, Subsidios y Otras Ayudas (D=d1+d2+d3+d4+d5+d6+d7+d8+d9)	0	0	0	0	0	0
d1) Transferencias Internas y Asignaciones al Sector Público		0	0			0
d2) Transferencias al Resto del Sector Público		0	0			0
d3) Subsidios y Subvenciones		0	0			0
d4) Ayudas Sociales		0	0			0
d5) Pensiones y Jubilaciones		0	0			0
d6) Transferencias a Fideicomisos, Mandatos y Otros Análogos		0	0			0
d7) Transferencias a la Seguridad Social		0	0			0
d8) Donativos		0	0			0
d9) Transferencias al Exterior		0	0			0
E. Bienes Muebles, Inmuebles e Intangibles (E=e1+e2+e3+e4+e5+e6+e7+e8+e9)	0	0	0	0	0	0
e1) Mobiliario y Equipo de Administración		0	0			0
e2) Mobiliario y Equipo Educativo y Recreativo		0	0			0
e3) Equipo e Instrumental Médico y de Laboratorio		0	0			0
e4) Vehículos y Equipo de Transporte		0	0			0
e5) Equipo de Defensa y Seguridad		0	0			0
e6) Maquinaria, Otros Equipos y Herramientas		0	0			0
e7) Activos Biológicos		0	0			0
e8) Bienes Inmuebles		0	0			0
e9) Activos Intangibles		0	0			0
F. Inversión Pública (F=f1+f2+f3)	0	0	0	0	0	0
f1) Obra Pública en Bienes de Dominio Público		0	0			0
f2) Obra Pública en Bienes Propios		0	0			0
f3) Proyectos Productivos y Acciones de Fomento		0	0			0
G. Inversiones Financieras y Otras Provisiones (G=g1+g2+g3+g4+g5+g6+g7)	0	0	0	0	0	0
g1) Inversiones Para el Fomento de Actividades Productivas		0	0			0
g2) Acciones y Participaciones de Capital		0	0			0
g3) Compra de Títulos y Valores		0	0			0
g4) Concesión de Préstamos		0	0			0
g5) Inversiones en Fideicomisos, Mandatos y Otros Análogos		0	0			0
Fideicomiso de Desastres Naturales (Informativo)		0	0			0
g6) Otras Inversiones Financieras		0	0			0
g7) Provisiones para Contingencias y Otras Erogaciones Especiales		0	0			0
H. Participaciones y Aportaciones (H=h1+h2+h3)	0	0	0	0	0	0
h1) Participaciones		0	0			0
h2) Aportaciones		0	0			0
h3) Convenios		0	0			0
I. Deuda Pública (I=i1+i2+i3+i4+i5+i6+i7)	0	0	0	0	0	0
i1) Amortización de la Deuda Pública		0	0			0
i2) Intereses de la Deuda Pública		0	0			0
i3) Comisiones de la Deuda Pública		0	0			0
i4) Gastos de la Deuda Pública		0	0			0

CONSEJO POTOSINO DE CIENCIA Y TECNOLOGIA (COPOCYT) (a)
Estado Analítico del Ejercicio del Presupuesto de Egresos Detallado - LDF
Clasificación por Objeto del Gasto (Capítulo y Concepto)
Del 1 de Enero al 31 de Marzo de 2023 (b)
(PESOS)

Concepto (c)	Egresos					Subejercicio (e)
	Aprobado (d)	Ampliaciones/ (Reducciones)	Modificado	Devengado	Pagado	
(5) Costo por Coberturas			0			0
(6) Apoyos Financieros			0			0
(7) Adeudos de Ejercicios Fiscales Anteriores (ADEFAS)			0			0
III. Total de Egresos (III = I + II)	9,425,054	1,964,060	11,389,114	2,150,474	2,096,054	9,238,640




DRA. ROSALBA MEDINA RIVERA
DIRECTORA GENERAL

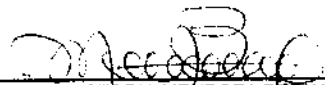


C.P. LINDA VICTORIA MENDOZA BERNAL
DIR. DE ADMINISTRACIÓN Y FINANZAS

CONSEJO POTOSINO DE CIENCIA Y TECNOLOGIA (COPOCYT) (a)
Estado Analítico del Ejercicio del Presupuesto de Egresos Detallado - LDF
Clasificación Administrativa
Del 1 de Enero al 31 de Marzo de 2023 (b)
(PESOS)

Concepto (c)	Egresos					Subejercicio (e)
	Aprobado (d)	Ampliaciones/ (Reducciones)	Modificado	Devengado	Pagado	
I. Gasto No Etiquetado (I=A+B+C+D+E+F+G+H)	0	1,964,060	1,964,060	1,059,896	1,059,896	904,164
COPOCYT	0	0	0	0	0	0
DIRECCION DE ADMINISTRACION Y FINANZAS	0	90,600	90,600	27,063	27,063	63,537
DIRECCION DE ANALISIS Y PROSPECTIVA	0	0	0	0	0	0
DIRECCION DE VINCULACION	0	0	0	0	0	0
SUBDIRECCION DE DIVULGACION	0	0	0	0	0	0
SUBDIRECCION DE CAPACITACION Y ASISTENCIA TECNICA	0	0	0	0	0	0
SUBDIRECCIÓN DE EVALUACIÓN Y SEGUIMIENTO DE PROYECTOS ESPECIALES	0	1,873,460	1,873,460	1,032,833	1,032,833	840,627
						0
II. Gasto Etiquetado (II=A+B+C+D+E+F+G+H)	9,425,054	0	9,425,054	1,090,578	1,036,158	8,334,476
COPOCYT	0	0	0	0	0	0
DIRECCION DE ADMINISTRACION Y FINANZAS	9,425,054	0	9,425,054	1,090,578	1,036,158	8,334,476
DIRECCION DE ANALISIS Y PROSPECTIVA	0	0	0	0	0	0
DIRECCION DE VINCULACION	0	0	0	0	0	0
SUBDIRECCION DE DIVULGACION	0	0	0	0	0	0
SUBDIRECCION DE CAPACITACION Y ASISTENCIA TECNICA	0	0	0	0	0	0
SUBDIRECCIÓN DE EVALUACIÓN Y SEGUIMIENTO DE PROYECTOS ESPECIALES	0	0	0	0	0	0
						0
						0
III. Total de Egresos (III = I + II)	9,425,054	1,964,060	11,389,114	2,150,474	2,096,054	9,238,640


 DRA. ROSALBA MEDINA RIVERA
 DIRECTORA GENERAL


 C.P. LINDA VICTORIA MENDOZA BERNAL
 DIR. DE ADMINISTRACIÓN Y FINANZAS

CONSEJO POTOSINO DE CIENCIA Y TECNOLOGÍA (COPOCYT) (a)
Estado Analítico del Ejercicio del Presupuesto de Egresos Detallado - LDF
Clasificación Funcional (Finalidad y Función)
Del 1 de Enero al 31 de Marzo de 2023 (b)
(PESOS)


Concepto (c)	Egresos					Subejercicio (e)
	Aprobado (d)	Ampliaciones/ (Reducciones)	Modificado	Devengado	Pagado	
I. Gasto No Etiquetado (I=A+B+C+D)	0	1,964,060	1,964,060	1,059,896	1,059,896	904,164
A. Gobierno (A=a1+a2+a3+a4+a5+a6+a7+a8)	0	0	0	0	0	0
a1) Legislación			0			0
a2) Justicia			0			0
a3) Coordinación de la Política de Gobierno			0			0
a4) Relaciones Exteriores			0			0
a5) Asuntos Financieros y Hacendarios			0			0
a6) Seguridad Nacional			0			0
a7) Asuntos de Orden Público y de Seguridad Interior			0			0
a8) Otros Servicios Generales			0			0
B. Desarrollo Social (B=b1+b2+b3+b4+b5+b6+b7)	0	0	0	0	0	0
b1) Protección Ambiental			0			0
b2) Vivienda y Servicios a la Comunidad			0			0
b3) Salud			0			0
b4) Recreación, Cultura y Otras Manifestaciones Sociales			0			0
b5) Educación			0			0
b6) Protección Social			0			0
b7) Otros Asuntos Sociales			0			0
C. Desarrollo Económico (C=c1+c2+c3+c4+c5+c6+c7+c8+c9)	0	1,964,060	1,964,060	1,059,896	1,059,896	904,164
c1) Asuntos Económicos, Comerciales y Laborales en General			0			0
c2) Agropecuaria, Silvicultura, Pesca y Caza			0			0
c3) Combustibles y Energía			0			0
c4) Minería, Manufacturas y Construcción			0			0
c5) Transporte			0			0
c6) Comunicaciones			0			0
c7) Turismo			0			0
c8) Ciencia, Tecnología e Innovación	0	1,964,060	1,964,060	1,059,896	1,059,896	904,164
c9) Otras Industrias y Otros Asuntos Económicos			0			0
D. Otras No Clasificadas en Funciones Anteriores (D=d1+d2+d3+d4)	0	0	0	0	0	0
d1) Transacciones de la Deuda Pública / Costo Financiero de la Deuda			0			0
d2) Transferencias, Participaciones y Aportaciones Entre Diferentes Niveles y Ordenes de Gobierno			0			0
d3) Saneamiento del Sistema Financiero			0			0
d4) Adeudos de Ejercicios Fiscales Anteriores			0			0
II. Gasto Etiquetado (II=A+B+C+D)	9,425,054	0	9,425,054	1,090,578	1,036,158	8,334,476
A. Gobierno (A=a1+a2+a3+a4+a5+a6+a7+a8)	9,425,054	0	9,425,054	1,090,578	1,036,158	8,334,476
a1) Legislación			0			0
a2) Justicia			0			0
a3) Coordinación de la Política de Gobierno			0			0
a4) Relaciones Exteriores			0			0
a5) Asuntos Financieros y Hacendarios	9,425,054	0	9,425,054	1,090,578	1,036,158	8,334,476
a6) Seguridad Nacional			0			0
a7) Asuntos de Orden Público y de Seguridad Interior			0			0
a8) Otros Servicios Generales			0			0
B. Desarrollo Social (B=b1+b2+b3+b4+b5+b6+b7)	0	0	0	0	0	0
b1) Protección Ambiental			0			0
b2) Vivienda y Servicios a la Comunidad			0			0
b3) Salud			0			0
b4) Recreación, Cultura y Otras Manifestaciones Sociales			0			0
b5) Educación			0			0
b6) Protección Social			0			0
b7) Otros Asuntos Sociales			0			0
C. Desarrollo Económico (C=c1+c2+c3+c4+c5+c6+c7+c8+c9)	0	0	0	0	0	0
c1) Asuntos Económicos, Comerciales y Laborales en General			0			0
c2) Agropecuaria, Silvicultura, Pesca y Caza			0			0
c3) Combustibles y Energía			0			0
c4) Minería, Manufacturas y Construcción			0			0
c5) Transporte			0			0
c6) Comunicaciones			0			0
c7) Turismo			0			0
c8) Ciencia, Tecnología e Innovación			0			0

CONSEJO POTOSINO DE CIENCIA Y TECNOLOGÍA (COPCYT) (a)
Estado Analítico del Ejercicio del Presupuesto de Egresos Detallado - LDF
Clasificación Funcional (Finalidad y Función)
Del 1 de Enero al 31 de Marzo de 2023 (b)
(PESOS)

Concepto (c)	Egresos					Subejercicio (e)
	Aprobado (d)	Ampliaciones/ (Reducciones)	Modificado	Devengado	Pagado	
c9) Otras Industrias y Otros Asuntos Económicos			0			0
D. Otras No Clasificadas en Funciones Anteriores (D=d1+d2+d3+d4)	0	0	0	0	0	0
d1) Transacciones de la Deuda Publica / Costo Financiero de la Deuda			0			0
d2) Transferencias, Participaciones y Aportaciones Entre Diferentes Niveles y Ordenes de Gobierno			0			0
d3) Saneamiento del Sistema Financiero			0			0
d4) Adeudos de Ejercicios Fiscales Anteriores			0			0
III. Total de Egresos (III = I + II)	9,425,054	1,964,060	11,389,114	2,150,474	2,096,054	9,238,640



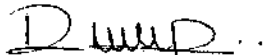
DRA. ROSALBA MEDINA RIVERA
DIRECTORA GENERAL




C.P. LINDA VICTORIA MENDOZA BERNAL
DIR. DE ADMINISTRACIÓN Y FINANZAS

CONSEJO POTOSINO DE CIENCIA Y TECNOLOGIA (COPOCYT) (a)
Estado Analítico del Ejercicio del Presupuesto de Egresos Detallado - LDF
Clasificación de Servicios Personales por Categoría
Del 1 de Enero al 31 de Marzo de 2023 (b)
(PESOS)

Concepto (c)	Egresos					Subejercicio (e)
	Aprobado (d)	Ampliaciones/ (Reducciones)	Modificado	Devengado	Pagado	
I. Gasto No Etiquetado (I=A+B+C+D+E+F)	0	0	0	0	0	0
A. Personal Administrativo y de Servicio Público			0			0
B. Magisterio			0			0
C. Servicios de Salud (C=c1+c2)	0	0	0	0	0	0
c1) Personal Administrativo			0			0
c2) Personal Médico, Paramédico y afín			0			0
D. Seguridad Pública			0			0
E. Gastos asociados a la implementación de nuevas leyes federales o reformas a las mismas (E = e1 + e2)	0	0	0	0	0	0
e1) Nombre del Programa o Ley 1			0			0
e2) Nombre del Programa o Ley 2			0			0
F. Sentencias laborales definitivas			0			0
II. Gasto Etiquetado (II=A+B+C+D+E+F)	7,364,696	0	7,364,696	858,120	858,120	6,506,576
A. Personal Administrativo y de Servicio Público	7,364,696	0	7,364,696	858,120	858,120	6,506,576
B. Magisterio			0			0
C. Servicios de Salud (C=c1+c2)	0	0	0	0	0	0
c1) Personal Administrativo			0			0
c2) Personal Médico, Paramédico y afín			0			0
D. Seguridad Pública			0			0
E. Gastos asociados a la implementación de nuevas leyes federales o reformas a las mismas (E = e1 + e2)	0	0	0	0	0	0
e1) Nombre del Programa o Ley 1			0			0
e2) Nombre del Programa o Ley 2			0			0
F. Sentencias laborales definitivas			0			0
III. Total del Gasto en Servicios Personales (III = I + II)	7,364,696	0	7,364,696	858,120	858,120	6,506,576




DRA. ROSALBA MEDINA RIVERA
DIRECTORA GENERAL



C.P. LINDA VICTORIA MENDOZA BERNAL
DIR. DE ADMINISTRACIÓN Y FINANZAS

CONSEJO POTOSINO DE CIENCIA Y TECNOLOGÍA (COPOCYT) (a)
Proyecciones de Ingresos - LDF
(PESOS)
(CIFRAS NOMINALES)

Concepto (b)	Año en Cuestión 2023 (de Iniciativa de Ley) (c)	2024(d)	2025 (d)	2026 (d)	2027 (d)	2028 (d)
1. Ingresos de Libre Disposición (1=A+B+C+D+E+F+G+H+I+J+K+L)	0	0	0	0	0	0
A. Impuestos	0	0				
B. Cuotas y Aportaciones de Seguridad Social	0	0				
C. Contribuciones de Mejoras	0	0				
D. Derechos	0	0				
E. Productos	0	0				
F. Aprovechamientos	0	0				
G. Ingresos por Venta de Bienes y Prestación de Servicios	0	0				
H. Participaciones	0	0				
I. Incentivos Derivados de la Colaboración Fiscal	0	0				
J. Transferencias y Asignaciones	0	0				
K. Convenios	0	0				
L. Otros Ingresos de Libre Disposición	0	0				
2. Transferencias Federales Etiquetadas (2=A+B+C+D+E)	0	0	0	0	0	0
A. Aportaciones	0	0				
B. Convenios	0	0				
C. Fondos Distintos de Aportaciones	0	0				
D. Transferencias, Asignaciones, Subsidios y Subvenciones, y Pensiones y Jubilaciones	0	0				
E. Otras Transferencias Federales Etiquetadas	0	0				
3. Ingresos Derivados de Financiamientos (3=A)	0	0	0	0	0	0
A. Ingresos Derivados de Financiamientos	0	0	0	0	0	0
4. Total de Ingresos Proyectados (4=1+2+3)	0	0	0	0	0	0
Datos Informativos						
1. Ingresos Derivados de Financiamientos con Fuente de Pago de Recursos de Libre Disposición	0	0				
2. Ingresos derivados de Financiamientos con Fuente de Pago de Transferencias Federales Etiquetadas	0	0				
3. Ingresos Derivados de Financiamiento (3 = 1 + 2)	0	0	0	0	0	0




DRA. ROSALBA MEDINA RIVERA
DIRECTORA GENERAL



C.P. LINDA VICTORIA MENDOZA BERNAL
DIR. DE ADMINISTRACIÓN Y FINANZAS

CONSEJO COLOMBIANO DE ENERGÍA Y TECNOLOGÍA (COPECYT) (a)
Procesadores de Egresos - LDP
(PUEC)
CORRAL MENSUAL (b)

Concepto (b)	Año en Desarrollo					
	2023 (de proyecto de presupuesto) (c)	2024 (d)	2025 (e)	2026 (f)	2027 (g)	2028 (h)
1. Gasto No Etiquetado (1=A+B+C+D+E+F+G+H+I)	0	0	0	0	0	0
A. Servicios Personales	0	0	0	0	0	0
B. Materiales y Suministros	0	0	0	0	0	0
C. Servicios Generales	0	0	0	0	0	0
D. Transferencias, Asignaciones, Subsidios y Otras Ayudas	0	0	0	0	0	0
E. Bienes Muebles, Inmuebles e Intangibles	0	0	0	0	0	0
F. Inversión Pública	0	0	0	0	0	0
G. Inversiones Financieras y Otras Provisiones	0	0	0	0	0	0
H. Participaciones y Aportaciones	0	0	0	0	0	0
I. Deuda Pública	0	0	0	0	0	0
2. Gasto Etiquetado (2=A+B+C+D+E+F+G+H+I)	0	0	0	0	0	0
A. Servicios Personales	0	0	0	0	0	0
B. Materiales y Suministros	0	0	0	0	0	0
C. Servicios Generales	0	0	0	0	0	0
D. Transferencias, Asignaciones, Subsidios y Otras Ayudas	0	0	0	0	0	0
E. Bienes Muebles, Inmuebles e Intangibles	0	0	0	0	0	0
F. Inversión Pública	0	0	0	0	0	0
G. Inversiones Financieras y Otras Provisiones	0	0	0	0	0	0
H. Participaciones y Aportaciones	0	0	0	0	0	0
I. Deuda Pública	0	0	0	0	0	0
3. Total de Egresos Projectados (3 = 1 + 2)	0	0	0	0	0	0



DRA. ROSALBA MEDINA RIVERA
DIRECTORA GENERAL



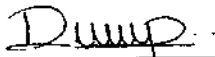
C.P. LINDA VICTORIA MENDOZA BERNAL
DIR. DE ADMINISTRACIÓN Y FINANZAS

CONSEJO POTOSINO DE CIENCIA Y TECNOLOGIA (COPOCYT) (a)

Resultados de Ingresos - LDF

(PESOS)

Concepto (b)	2018 (c)	2019 (c)	2020 (c)	2021 (c)	2022 (c)	2023 (d)
1. Ingresos de Libre Disposición (1=A+B+C+D+E+F+G+H+I+J+K+L)	0	0	0	0	0	0
A. Impuestos	0					
B. Cuotas y Aportaciones de Seguridad Social	0					
C. Contribuciones de Mejoras	0					
D. Derechos	0					
E. Productos	0					
F. Aprovechamientos	0					
G. Ingresos por Venta de Bienes y Prestación de Servicios	0					
H. Participaciones	0					
I. Incentivos Derivados de la Colaboración Fiscal	0					
J. Transferencias y Asignaciones	0					
K. Convenios	0					
L. Otros Ingresos de Libre Disposición	0					
2. Transferencias Federales Etiquetadas (2=A+B+C+D+E)	0	0	0	0	0	0
A. Aportaciones	0					
B. Convenios	0					
C. Fondos Distintos de Aportaciones	0					
D. Transferencias, Asignaciones, Subsidios y Subvenciones, y Pensiones y Jubilaciones	0					
E. Otras Transferencias Federales Etiquetadas	0					
3. Ingresos Derivados de Financiamientos (3=A)	0	0	0	0	0	0
A. Ingresos Derivados de Financiamientos	0	0	0	0	0	0
4. Total de Resultados de Ingresos (4=1+2+3)	0	0	0	0	0	0
Datos Informativos						
1. Ingresos Derivados de Financiamientos con Fuente de Pago de Recursos de Libre Disposición	0					
2. Ingresos derivados de Financiamientos con Fuente de Pago de Transferencias Federales Etiquetadas	0					
3. Ingresos Derivados de Financiamiento (3 = 1 + 2)	0	0	0	0	0	0



DRA. ROSALBA MEDINA RIVERA
DIRECTORA GENERAL



C.P. LINDA VICTORIA MENDOZA BERNAL
DIR. DE ADMINISTRACIÓN Y FINANZAS

CONSEJO POTOSINO DE CIENCIA Y TECNOLOGIA (COPOCYT) (a)						
Resultados de Egresos - LDF						
(PESOS)						
Concepto (b)	2018 (c)	2019 (c)	2020 (c)	2021 (c)	2022 (c)	2023 (d)
1. Gasto No Etiquetado (1=A+B+C+D+E+F+G+H+I)	0	0	0	0	0	0
A. Servicios Personales	0					
B. Materiales y Suministros	0					
C. Servicios Generales	0					
D. Transferencias, Asignaciones, Subsidios y Otras Ayudas	0					
E. Bienes Muebles, Inmuebles e Intangibles	0					
F. Inversión Pública	0					
G. Inversiones Financieras y Otras Provisiones	0					
H. Participaciones y Aportaciones	0					
I. Deuda Pública	0					
2. Gasto Etiquetado (2=A+B+C+D+E+F+G+H+I)	0	0	0	0	0	0
A. Servicios Personales	0					
B. Materiales y Suministros	0					
C. Servicios Generales	0					
D. Transferencias, Asignaciones, Subsidios y Otras Ayudas	0					
E. Bienes Muebles, Inmuebles e Intangibles	0					
F. Inversión Pública	0					
G. Inversiones Financieras y Otras Provisiones	0					
H. Participaciones y Aportaciones	0					
I. Deuda Pública	0					
3. Total del Resultado de Egresos (3=1+2)	0	0	0	0	0	0



DRA. ROSALBA MEDINA RIVERA
DIRECTORA GENERAL



C.P. LINDA VICTORIA MENDOZA BERNAL
DIR. DE ADMINISTRACIÓN Y FINANZAS

CONSEJO POTOSINO DE CIENCIA Y TECNOLOGIA (COPOCYT) (e)


Informe sobre Estudios Actuariales - LDF

	Pensiones y jubilaciones	Salud	Riesgos de trabajo	Invalidez y vida	Otras prestaciones sociales
<p>Tipo de Sistema Prestación laboral o Fondo general para trabajadores del estado o municipio Beneficio definido, Contribución definida o Mixto</p> <p>Población afiliada Activos Edad máxima Edad mínima Edad promedio Pensionados y Jubilados Edad máxima Edad mínima Edad promedio Beneficiarios Promedio de años de servicio (trabajadores activos) Aportación individual al plan de pensión como % del salario Aportación del ente público al plan de pensión como % del salario Crecimiento esperado de los pensionados y jubilados (como %) Crecimiento esperado de los activos (como %) Edad de Jubilación o Pensión Esperanza de vida</p> <p>Ingresos del Fondo Ingresos Anuales al Fondo de Pensiones</p> <p>Nómina anual Activos Pensionados y Jubilados Beneficiarios de Pensionados y Jubilados</p> <p>Monto mensual por pensión Máximo Mínimo Promedio</p> <p>Monto de la reserva</p> <p>Valor presente de las obligaciones Pensiones y Jubilaciones en curso de pago Generación actual Generaciones futuras</p> <p>Valor presente de las contribuciones asociadas a los sueldos futuros de cotización X% Generación actual Generaciones futuras</p> <p>Valor presente de aportaciones futuras Generación actual Generaciones futuras Otros Ingresos</p> <p>Déficit/superávit actuarial Generación actual Generaciones futuras</p> <p>Periodo de suficiencia Año de descapitalización Tasa de rendimiento</p>					

CONSEJO POTOSINO DE CIENCIA Y TECNOLOGIA (COPOCYT) (a)

Informe sobre Estudios Actuariales - LDF

	Pensiones y jubilaciones	Salud	Riesgos de trabajo	Invalidez y vida	Otras prestaciones sociales
Estudio actuarial Año de elaboración del estudio actuarial Empresa que elaboró el estudio actuarial					



DRA. ROSALBA MEDINA RIVERA
DIRECTORA GENERAL



C.P. LINDA VICTORIA MENDOZA BERNAL
DIR. DE ADMINISTRACIÓN Y FINANZAS