



**PODER EJECUTIVO  
DEL ESTADO DE  
SAN LUIS POTOSÍ**

**COPOCYT**  
CONSEJO POTOSINO DE CIENCIA  
Y TECNOLOGÍA

ACUSE

Dirección de Administración y Finanzas  
No. de Oficio: DAF-019/2024  
Asunto: Entrega Estados Financieros.

San Luis Potosí, S.L.P., a 05 de abril de 2024.

**C.P. LENNYS BEATRIZ FLORES DIAZ  
ENCARGADA DE LA DIRECCIÓN DE CONTABILIDAD GUBERNAMENTAL  
SECRETARÍA DE FINANZAS  
PRESENTE.**

**CON AT'N. A: C.P. SALETA GOVEA**

Me dirijo a Usted de la manera más atenta con el propósito de enviar los Estados Financieros y Conciliaciones Bancarias del Consejo Potosino de Ciencia y Tecnología (COPOCYT), correspondiente al mes de marzo del presente ejercicio.

Reciba un cordial saludo.

**ATENTAMENTE**

**C.P. LINDA VICTORIA MENDOZA BERNAL  
DIRECTORA DE ADMINISTRACIÓN Y FINANZAS**

C. DRA. ROSALBA MEDINA RIVERA, Directora General del COPOCYT.  
ARCHIVO / MINUTARIO  
CP1VXB/cp-edsh



"2024. Año del Bicentenario del Congreso Constituyente del Estado de San Luis Potosí"

COMITÉ FOTODUO DE CIENCIA Y TECNOLOGÍA (COMCYT)

Estado de Actividades  
Del 1 de Enero al 31 de Marzo de 2014  
(Montos en Pesos)

	2014	2013
<b>INGRESOS Y OTRAS PERDIDAS</b>		
Ingresos de Gestión	81,264	0
Impuestos	3	0
Ciudad y Apoyamiento de Organizaciones Sociales	3	0
Contribuciones de Usuarios	3	0
Donaciones	62,246	0
Productos	3	0
Apropiaciones	3	0
Ingresos por Venta de Bienes y Prestación de Servicios	3	0
Participaciones, Aportaciones, Cesiones, Incentivos Derivados de la Ejecución del MAFI, Fondos Especiales de Aportaciones, Transferencias, Asignaciones, Subsidios y Subvenciones, y Percepciones y Jubilaciones	18,834,184	1,388,836
Participaciones, Asignaciones, Cesiones, Incentivos Derivados de la Colaboración Fiscal y Fondos Especiales de Aportaciones	10,088,798	3
Transferencias, Asignaciones, Subsidios y Subvenciones, y Percepciones y Jubilaciones	3,845,406	1,387,819
Otros Ingresos y Beneficios	1,117,825	688,888
Ingresos Financieros	1,117,825	688,888
Incentivos por Atención de Emergencias	0	0
Demeritos del Estado de Efectivos por Faltas e Inasistencia y Obsolescencia	0	0
Demeritos del Estado de Platajas	0	0
Otros Ingresos y Beneficios Varios	0	0
<b>Total de Ingresos y Otras Perdidas</b>	<b>17,945,811</b>	<b>2,066,611</b>
<b>GASTOS Y OTRAS PERDIDAS</b>		
Gastos de Funcionamiento	1,833,884	1,116,881
Servicio Personal	837,800	558,120
Materiales y Suministros	663	13,885
Servicios Generales	995,421	544,876
Transferencias, Asignaciones, Subsidios y Otras Ayudas	0	2,880
Transferencias al MAFI y a Organizaciones del Sector Público	0	0
Transferencias al Fondo del Sector Público	0	3
Fueros y Subvenciones	0	3
Avales Sociales	0	2,880
Percepciones, Jubilaciones	0	0
Transferencias y Percepciones, Mandatos y Contratos, Arrendos	0	0
Transferencias a Seguridad Social	0	0
Donativos	0	0
Transferencias al Estado	0	0
Participaciones y Aportaciones	4	0
Participaciones	3	0
Aportaciones	1	0
Contribuciones	0	0
Ingresos, Cesiones y Otros Derivados de la Deuda Pública	6	4
Intereses de la Deuda Pública	0	3
Quintas de la Deuda Pública	0	3
Gastos de la Deuda Pública	0	0
Gastos de la Deuda Pública	0	0
Costo por Cobranza	0	0
Ayudas Financieras	0	0
Otros Gastos y Pérdidas Irregularizadas	0	0
Empleados, Dependientes, Dependientes, Dependientes y Aportaciones	0	0
Pérdidas	0	0
Depositos de Inversión	0	0
Otros Gastos	0	0
Ingresos Públicos	0	3
Ingresos Públicos no Clasificables	0	0
<b>Total de Gastos y Otras Perdidas</b>	<b>2,838,368</b>	<b>1,117,611</b>
<b>Resultados del Ejercicio (Acumulados)</b>	<b>15,107,443</b>	<b>949,000</b>

Este informe de actividades se elabora en el Estado Financiero y en ASES, sin duplicaciones correctas y sin manipulaciones del mismo.

  
Dña. ROSALBA RIVERA  
DIRECTORA GENERAL

  
Cp. EDITH DE SANTIAGO HERNÁNDEZ  
SUPERVISOR DE CONTABILIDAD


  
Cp. EDITH DE SANTIAGO HERNÁNDEZ  
DIR. DE ADMINISTRACIÓN Y FINANZAS

**CONSEJO POTOMINO DE CIENCIA Y TECNOLOGÍA (COPOT)**  
 Estado de Situación Financiera  
 Al 31 de Marzo de 2024  
 (Cifras en Pesos)

Concepto	2023	2022	Concepto	2023	2022
<b>ACTIVO</b>			<b>PASIVO</b>		
<b>Activo Circulante</b>			<b>Pasivo Circulante</b>		
Cuentas y Equivalencias	77,498,369	40,432,534	Cuentas por Pagar a Corto Plazo	8,811,081	106,545
Devolución a Pagar Efectiva u Equivalencias	156	105	Documentos por Pagar a Corto Plazo	0	0
Devolución a Medios Bienes o Servicios	0	0	Porción a Corto Plazo de la Deuda Financiera a Largo Plazo	0	0
Inventarios	0	0	Impuestos y Valores a Corto Plazo	0	0
Procedimientos	0	0	Pagares Emitidos a Corto Plazo	0	0
Eliminación por Pérdida o Deterioro de Activos Circulantes	0	0	Fondos y Bienes de Terceiros en Garantía y/o Administración a Corto Plazo	0	0
Otros Activos Circulantes	11,104	11,105	Provisiones a Corto Plazo	0	0
			Otros Pasivos a Corto Plazo	0	0
<b>Total de Activos Circulantes</b>	<b>77,665,629</b>	<b>40,534,744</b>	<b>Total de Pasivos Circulantes</b>	<b>8,811,081</b>	<b>106,545</b>
<b>Activo No Circulante</b>			<b>Pasivo No Circulante</b>		
Inversiones Inmobiliarias a Largo Plazo	0	0	Cuentas por Pagar a Largo Plazo	0	0
Deuda a Largo Plazo Elementos Equivalentes a Largo Plazo	0	0	Documentos por Pagar a Largo Plazo	0	0
Bienes Inmuebles, Intelectuales y Construcciones en Proceso	26,485,272	25,485,712	Deuda Pública a Largo Plazo	0	0
Bienes Muebles	4,178,271	4,178,271	Pagares Emitidos a Largo Plazo	0	0
Activos Intangibles	22,759	22,762	Fondos y Bienes de Terceiros en Garantía y/o Administración a Largo Plazo	0	0
Depreciación, Amortización y Anticipados Amortizados de Bienes	-8,072,773	-7,794,606	Provisiones a Largo Plazo	0	0
Activos Diferidos	71,100,705	58,589,504			
Eliminación por Pérdida o Deterioro de Activos NO CIRCULANTES	0	0	<b>Total de Pasivos No Circulantes</b>	<b>0</b>	<b>0</b>
Otros Activos no Circulantes	2,831,048	2,801,848	<b>Total del Pasivo</b>	<b>8,811,081</b>	<b>106,545</b>
<b>Total de Activos No Circulantes</b>	<b>68,877,803</b>	<b>62,282,841</b>	<b>NACIENDA PÚBLICA PATRIMONIO</b>		
<b>Total del Activo</b>	<b>146,543,432</b>	<b>102,817,585</b>	<b>Hacienda Pública Patrimonio Contributivo</b>	<b>8,486,829</b>	<b>8,486,829</b>
			Aportaciones	4,788,065	4,788,065
			Donaciones de Capital	3,698,764	3,698,764
			Autofinanciación de la Hacienda Pública Patrimonial	0	0
			<b>Hacienda Pública Patrimonio Generado</b>	<b>158,648,266</b>	<b>114,330,714</b>
			Resultados de Ejercicios (Alumnos Destacados)	10,040,707	951,871
			Resultados de Ejercicios Anteriores	125,360,908	87,818,247
			Reservas	3,381,874	5,381,874
			Reservas	210,034	209,734
			Reservaciones de Resultados de Ejercicios Anteriores	5,755,864	5,967,567
			<b>Exceso o Insuficiencia en la Actualización de la Hacienda Pública Patrimonial</b>	<b>0</b>	<b>0</b>
			Resultado por Pérdida Monetaria	0	0
			Resultado por Tenencia de Activos no Monetarios	0	0
			<b>Total Hacienda Pública Patrimonial</b>	<b>166,935,038</b>	<b>122,817,133</b>
			<b>Total del Pasivo y Hacienda Pública Patrimonial</b>	<b>175,746,119</b>	<b>122,923,678</b>

Este informe de declaración de la situación financiera y sus datos, son comprobables con los datos y con responsabilidad del emisor

  
 DRA. ROGALBA MEDINA PÉREZ  
 DIRECTORA GENERAL

  
 C.P. EDITH DE SANTIBAÑI HERNÁNDEZ  
 SUPERVISORA DE CONTABILIDAD

  
 C.P. LINDA M. TORRES MENDOCÁ BERMEJO  
 DIR. DE ADMINISTRACIÓN Y FINANZAS

CONSEJO POTOMINO DE CIENCIA Y TECNOLOGÍA (COPCYT)

Estado de Verificación en la Hacienda Pública

Del 1 de Enero al 31 de Marzo de 2024

(Cifras en Pesos)

Concepto	Hacienda Pública/ Patrimonio Contribuido	Hacienda Pública/ Patrimonio Generado de Ejercicios Anteriores	Hacienda Pública/ Patrimonio Contribuido de Ejercicios Anteriores	Exceso o Insuficiencia en la Actualización de la Hacienda Pública/ Patrimonio	TOTAL
Hacienda Pública/Patrimonio Contribuido Neto de 2023	8,488,820				8,488,820
Aportaciones	4,788,666	0	0	0	4,788,666
Donaciones de Capital	3,808,154	0	0	0	3,558,154
Actualización de la Hacienda Pública/Patrimonio	0	0	0	0	0
Hacienda Pública/Patrimonio Generado Neto de 2023		113,172,443	951,871		114,124,314
Resultados del Ejercicio (Ahorro/Desahorro)	0	0	951,871	0	951,871
Resultados de Ejercicios Anteriores	0	97,818,247	0	0	97,818,247
Revalúos	0	9,381,874	0	0	9,381,874
Reservas	0	-209,234	0	0	-209,234
Rectificaciones de Resultados de Ejercicios Anteriores	0	6,081,557	0	0	6,081,557
Exceso o Insuficiencia en la Actualización de la Hacienda Pública/Patrimonio Neto de 2023				0	0
Resultado por Posición Monetaria	0	0	0	0	0
Resultado por Tenencia de Activos no Monetarios	0	0	0	0	0
Hacienda Pública/Patrimonio Neto Final de 2023	8,488,820	113,172,443	951,871	0	122,611,933
Cambios en la Hacienda Pública/Patrimonio Contribuido Neto de 2024	0				0
Aportaciones	0	0	0	0	0
Donaciones de Capital	0	0	0	0	0
Actualización de la Hacienda Pública/Patrimonio	0	0	0	0	0
Variaciones de la Hacienda Pública/Patrimonio Generado Neto de 2024		27,442,881	15,282,214		42,724,896
Resultados del Ejercicio (Ahorro/Desahorro)	0	0	-6,048,787	0	16,048,787
Resultados de Ejercicios Anteriores	0	27,442,881	251,871	0	26,490,811
Revalúos	0	0	0	0	0
Reservas	0	0	0	0	0
Rectificaciones de Resultados de Ejercicios Anteriores	0	0	185,297	0	185,297
Cambios en el Exceso o Insuficiencia en la Actualización de la Hacienda Pública/Patrimonio Neto de 2024				0	0
Resultado por Posición Monetaria	0	0	0	0	0
Resultado por Tenencia de Activos no Monetarios	0	0	0	0	0
Hacienda Pública/Patrimonio Neto Final de 2024	8,488,820	140,615,324	16,234,084	0	165,335,928

Bajo protesta de decir verdad declaro que los Estados Financieros y sus notas, son razonablemente correctos y son responsabilidad del emisor.

  
DRA. ROSALBA MEDINA RIVERA  
DIRECTORA GENERAL

  
C.P. LINDA VICTORIA MENDOZA BERNAL  
CIR. DE ADMINISTRACIÓN Y FINANZAS

  
C.P. EDGIH DE SANTIAGO HERNÁNDEZ  
SUPERVISOR DE CONTABILIDAD

CONSEJO MEXICANO DE CIENCIA Y TECNOLOGÍA (COMCYT)

Estado de Cuentas en la Situación Financiera

Del 1 de Enero al 31 de Marzo de 2024

(Cifras en Pesos)

Cuentas	Original	Revisado
<b>ACTIVO</b>	<b>876,747</b>	<b>32,109,168</b>
<b>Activo Circulante</b>	<b>0</b>	<b>32,833,788</b>
Efectivo y Equivalentes	0	32,535,758
Derechos a Recibir Efectivo o Equivalentes	0	0
Derechos a Recibir Bienes o Servicios	0	0
Inventarios	0	0
Anticipo	0	0
Estimación por Pérdida o Déficit de Activos Garantados	0	0
Otros Activos Circulantes	0	0
<b>Activos no Circulantes</b>	<b>876,747</b>	<b>14,570,411</b>
Inversión Financiera a Largo Plazo	0	0
Derechos a Recibir Efectivo o Equivalentes a Largo Plazo	0	0
Bienes Inmuebles, Infraestructura y Construcciones en Proceso	0	0
Bienes Muebles	0	0
Activos Intangibles	0	0
Depreciación, Deterioro y Amortización Acumulada de Bienes	0	0
Activos Diferidos	0	0
Estimación por Pérdida o Déficit de Activos no Circulantes	0	0
Otros Activos no Circulantes	0	0
<b>PASIVO</b>	<b>1,504,327</b>	<b>0</b>
<b>Pasivo Circulante</b>	<b>1,504,327</b>	<b>0</b>
Cuentas por Pagar a Corto Plazo	854,527	0
Documentos por Pagar a Corto Plazo	0	0
Provisión a Corto Plazo de la Deuda Pública a Largo Plazo	0	0
Impuestos y Valores a Corto Plazo	0	0
Pasivos Diferidos a Corto Plazo	0	0
Fondos y Bienes de Terceros en Garantía y/o Administración a Corto Plazo	0	0
Provisiones a Corto Plazo	0	0
Otros Pasivos a Corto Plazo	0	0
<b>Pasivo no Circulante</b>	<b>0</b>	<b>0</b>
Cuentas por Pagar a Largo Plazo	0	0
Documentos por Pagar a Largo Plazo	0	0
Deuda Pública a Largo Plazo	0	0
Pasivos Diferidos a Largo Plazo	0	0
Fondos y Bienes de Terceros en Garantía y/o Administración a Largo Plazo	0	0
Provisiones a Largo Plazo	0	0
<b>HACIENDA PÚBLICA/PATRIMONIO</b>	<b>42,734,895</b>	<b>0</b>
<b>Hacienda Pública/Patrimonio Contribuido</b>	<b>0</b>	<b>0</b>
Aportaciones	0	0
Conaciones de Capital	0	0
Acumulación de la Hacienda Pública/Patrimonio	0	0
<b>Hacienda Pública/Patrimonio Generado</b>	<b>42,734,895</b>	<b>0</b>
Resultados del Ejercicio (Pérdida/Decremento)	15,266,916	0
Resultados de Ejercicios Anteriores	27,467,979	0
Reservas	0	0
Reservas	0	0
Reclasificaciones de Resultados de Ejercicios Anteriores	185,297	0
<b>Exceso o Insuficiencia en la Actualización de la Hacienda Pública/Patrimonio</b>	<b>0</b>	<b>0</b>
Resultado por Pérdida Monetaria	0	0
Resultado por Tenencia de Activos no Monetarios	0	0

Bajo protesta de decir verdad certificamos que los Libros de Hacienda y sus folios, son razonablemente correctos y son responsabilidad del emisor.

  
 DRA. ROSALVA MEDINA R. VERA  
 DIRECTORA GENERAL

  
 C.P. LINDA VICTORIA MENDOZA IBARRA  
 DIR. DE ADMINISTRACIÓN Y FINANZAS

  
 C.P. EDITH DE SANTIAGO HERNÁNDEZ  
 SUPERVISOR DE CONTABILIDAD

CONSEJO POTOSINO DE CIENCIA Y TECNOLOGIA (COPCYT)


Estado de Flujos de Efectivo


Del 1 de Enero al 31 de Marzo de 2024

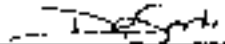
(Cifras en Pesos)

Concepto	2024	2023
<b>Flujos de Efectivo de las Actividades de Operación</b>		
Origen	17,104,281	2,069,512
Impuestos	0	0
Cuentas y Aportaciones de Seguridad Social	0	0
Contribuciones de Mejoras	0	0
Devoluciones	52,294	0
Productos	0	0
Aprovechamientos	0	0
Ingresos por Venta de Bienes y Prestación de Servicios	1,117,923	695,946
Participaciones, Aportaciones, Convenios, Incentivos Derivados de la Colaboración	10,088,756	0
Fisca y Fondos Distintos de Aportaciones		
Transferencias, Asignaciones, Subsidios y Subvenciones, y Percepciones y Jubilaciones	5,845,409	1,382,516
Otros Orígenes de Operación	0	0
<b>Aplicación</b>	<b>1,079,040</b>	<b>2,130,298</b>
Servicios Personales	842,840	858,120
Maiores y Suministros	993	13,999
Servicios Generales	88,992	188,612
Transferencias Internas y Asignaciones al Sector Público	0	0
Transferencias al Resto del Sector Público	0	0
Subsidios y Subvenciones	0	0
Ayudas Sociales	0	2,500
Pensiones y Jubilaciones	0	0
Transferencias a Fideicomisos, Mandatos y Contratos Anticipo	0	0
Transferencias a la Seguridad Social	0	0
Costos	0	0
Transferencias al Exterior	0	0
Participaciones	0	0
Aportaciones	0	0
Convenios	0	0
Otras Aplicaciones de Operación	698,215	1,067,074
<b>Flujos Netos de Efectivo por Actividades de Operación</b>	<b>16,026,241</b>	<b>-60,786</b>
<b>Flujos de Efectivo de las Actividades de Inversión</b>		
Origen	0	0
Bienes Inmuebles, Infraestructura y Construcciones en Proceso	0	0
Bienes Muebles	0	0
Otros Orígenes de Inversión	0	0
<b>Aplicación</b>	<b>3,857,281</b>	<b>1,032,833</b>
Bienes Inmuebles, Infraestructura y Construcciones en Proceso	3,857,281	1,032,833
Bienes Muebles	0	0
Otras Aplicaciones de Inversión	0	0
<b>Flujos Netos de Efectivo por Actividades de Inversión</b>	<b>-3,857,281</b>	<b>-1,032,833</b>
<b>Flujos de Efectivo de las Actividades de Financiamiento</b>		
Origen	0	0
Endeudamiento Neto	0	0
Interno	0	0
Externo	0	0
Otros Orígenes de Financiamiento	0	0
<b>Aplicación</b>	<b>0</b>	<b>0</b>
Servicios de la Deuda	0	0
Interno	0	0
Externo	0	0
Otras Aplicaciones de Financiamiento	0	0
<b>Flujos Netos de Efectivo por Actividades de Financiamiento</b>	<b>0</b>	<b>0</b>
<b>Incremento/Disminución Neto en el Efectivo y Equivalentes al Efectivo</b>	<b>11,767,960</b>	<b>-1,093,816</b>
<b>Efectivo y Equivalentes al Efectivo al Inicio del Ejercicio</b>	<b>66,190,333</b>	<b>41,515,160</b>
<b>Efectivo y Equivalentes al Efectivo al Final del Ejercicio</b>	<b>77,958,293</b>	<b>40,421,344</b>

Bajo protesta de solemnidad declaramos que los Estados Financieros y sus notas son razonablemente correctos y somos responsables de su exactitud.

  
 DRA. ROSALBA MEDINA RIVERA  
 DIRECTORA GENERAL

  
 G.P. LINDA VICTORIA MENDOZA BERNAL  
 DIR. DE ADMINISTRACIÓN Y FINANZAS

  
 C.P. EDITH DE SANTIAGO HERNÁNDEZ  
 SUPERVISOR DE CONTABILIDAD

**CONSEJO POTOSINO DE CIENCIA Y TECNOLOGÍA**  
**ESTADO DE SAN LUIS POTOSÍ**  
**NOTAS A LOS ESTADOS FINANCIEROS**

**AL 31 DE MARZO DE 2024**

Continúa en página 12/15

Las notas a los estados financieros son explicaciones que amplían el origen y significado de los datos y cifras que se presentan en los Estados Financieros, proporcionando información acerca del ente público, sus transacciones y otros eventos que lo han afectado o podrían afectar económicamente, las cuales son parte integrante de los mismos, teniendo presente los postulados de revelación suficiente e importancia relativa.

Su objetivo es revelar y proporcionar información adicional que no se presenta en los Estados Financieros, pero que es relevante para la comprensión de alguno de ellos. Lo anterior para dar cumplimiento a los artículos 46, fracción I inciso g), 47, 48 y 49 de la Ley General de Contabilidad Gubernamental (LGCG).

Las Notas a los Estados Financieros deberán incluir en el encabezado los siguientes datos: Nombre del Ente Público, la denominación "Notas a los Estados Financieros", periodo de que se trata y la unidad monetaria en que están expresadas las cifras (pesos).

- a) Notas de gestión administrativa
- b) Notas de desglose, y
- c) Notas de memoria (cuentas de orden)

**a) NOTAS DE GESTIÓN ADMINISTRATIVA**

Estas Notas tienen como objetivo la revelación del contexto y de los aspectos económico-financieros más relevantes que influyeron en las decisiones del periodo y que deberán ser considerados en la elaboración de los estados financieros para la mayor comprensión de los mismos y sus particularidades.

De esta manera se informan y explican las condiciones relacionadas con la información financiera de cada periodo de gestión, además, de exponer aquellas políticas que podrían afectar la toma de decisiones en periodos posteriores.

**1. Autorización e Historia**

Se informa sobre:

- a) La fecha de creación del Consejo Potosino de Ciencia y Tecnología (COPOCYT) es el 5 de septiembre de 1986 mediante decreto, el cual se derogó y se emitió un nuevo decreto el 30 de agosto de 2003.
- b) De los principales cambios en la estructura, se realizaron de la estructura mencionada en la Ley Orgánica de COPOCYT a la estructura funcional descrita en el Manual de Organización conforme a lo autorizado por la Oficialía Mayor.

**2. Panorama Económico y Financiero**

Las principales condiciones económico-financieras fueron de austeridad, el COPOCYT mantuvo gastos realmente prioritarios para la operación del mismo.

**3. Organización y Objeto Social**

- a) Objeto social  
Ser la entidad asesora del ejecutivo del estado, y especializada para anclar las políticas públicas del gobierno estatal, apoyar y fomentar el desarrollo de la investigación científica y tecnológica, la innovación, el desarrollo y la modernización tecnológica de la entidad, con domicilio en la capital del estado, sin perjuicio de que pueda establecer en el interior de la de la entidad las oficinas que estime necesarias para la realización de sus actividades.

## CONSEJO POTOSINO DE CIENCIA Y TECNOLOGÍA

### ESTADO DE SAN LUIS POTOSÍ NOTAS A LOS ESTADOS FINANCIEROS

- b) **Principal actividad**  
Planear, conducir, coordinar y evaluar las políticas generales que orienten el desarrollo sustentable del estado, a través de la investigación científica y tecnológica
- c) **Ejercicio fiscal**  
El ejercicio fiscal vigente del 01 de enero al 31 de diciembre de 2024
- d) **Régimen jurídico**  
Organismo Autónomo Descentralizado.
- e) **Consideraciones fiscales del ente:** revelar el tipo de contribuciones que esté obligado a pagar o retener  
Retenciones del I.S.R. a sueldos y salarios y trabajadores asimilados a salarios  
Retenciones del I.S.R. a servicios profesionales.  
Retenciones del I.S.R. a RESICO.
- f) **Estructura organizacional básica.**  
Se encuentra dentro de la Ley Orgánica del COPOCYT y el Manual de Organización (estructura funcional)
- g) **Fideicomisos, mandatos y análogos de los cuales es fideicomitente o fideicomisario**  
Fideicomiso 18397 (Fideicomisario)  
Fideicomiso 23871 (Fideicomitante)

Los recursos obtenidos en los Fideicomisos se canalizarán estrictamente para la evaluación de propuestas, ejecución, evaluación y seguimiento de proyectos de investigación científica, desarrollo tecnológico e innovación que apruebe el Comité correspondiente

Estos recursos no están sujetos a ejercerse en el ejercicio fiscal en que se obtiene sino de conformidad a las reglas de operación y convocatorias autorizadas por el Comité Técnico y de Administración del Fideicomiso 23871 y del Comité Técnico del Fideicomiso 18397, este último administrado por el CEEPAC.

#### 4. Bases de Preparación de los Estados Financieros

Se informa sobre

- a) El COPOCYT ha observado la normatividad emitida por el CONAC y las disposiciones legales aplicables
- b) El COPOCYT ha observado la normatividad aplicada para el reconocimiento, valuación y revelación de los diferentes rubros de la información financiera, así como las bases de medición utilizadas para la elaboración de los estados financieros, por ejemplo: costo histórico, valor de realización, valor razonable, valor de recuperación o cualquier otro método empleado y los criterios de aplicación de los mismos

#### 5. Políticas de Contabilidad Significativas

Son los principios, bases, reglas y procedimientos específicos adoptados por el ente público en la elaboración y presentación de sus estados financieros

El ente público seleccionará y aplicará sus políticas contables de manera congruente para transacciones, otros eventos y condiciones que sean similares



**CONSEJO POTOSINO DE CIENCIA Y TECNOLOGÍA**  
**ESTADO DE SAN LUIS POTOSÍ**  
**NOTAS A LOS ESTADOS FINANCIEROS**

Se informa sobre:

- a) Los activos se valúan al costo de adquisición, las depreciaciones se encuentran registradas al ejercicio 2023
  - b) No se realizan operaciones al extranjero
  - c) No se realizan operaciones de inversión en acciones de Compañías subsidiarias no consolidadas y asociadas.
  - d) No se tienen inventarios por lo que no se aplican sistemas ni métodos de valuación de inventarios y costo de lo vendido
  - e) Beneficios a empleados, no se realiza el cálculo de la reserva actuarial, se realizan erogaciones a la Dirección de Pensiones de Gobierno del Estado de San Luis Potosí
  - f) No se realizan provisiones
  - g) No se realizan reservas
  - h) Se realizó la reclasificación del bien registrado originalmente en Colecciones, obras de arte y valores a Mobiliario y equipo educacional el monto de la Escultura Cinética por \$850,000.00 por recomendación de la Contraloría General del Estado.
  - i) Cambios en políticas contables y corrección de errores, junto con la revelación de los efectos que se tendrá en la información financiera del ente público, ya sea retrospectivos o prospectivos
- 6. Posición en Moneda Extranjera y Protección por Riesgo Cambiario**

Se informa sobre:

El COPOCYT no realiza operaciones en moneda extranjera

**7. Reporte Analtico del Activo**

Debe mostrar la siguiente información:

- a) Vida útil, porcentajes de depreciación y amortización utilizados en los diferentes tipos de activos, o el importe de las pérdidas por deterioro reconocidas.
- b) No se realizaron cambios en el porcentaje de depreciación y amortización y en el valor de los activos ocasionado por deterioro.
- c) No se realizaron importes de los gastos capitalizados en el ejercicio, tanto financieros como de investigación y desarrollo.
- d) No se realizaron operaciones en moneda extranjera, por lo que no hubo riesgos por tipo de cambio o tipo de interés de las inversiones financieras.
- e) El valor neto en el ejercicio de los bienes construidos por la entidad al cierre del periodo de marzo 2024.

Edificio CRICYT	\$	2,794,434.86
Edificio oficinas administrativas	\$	2,211,296.03

## CONSEJO POTOSINO DE CIENCIA Y TECNOLOGÍA

### ESTADO DE SAN LUIS POTOSÍ NOTAS A LOS ESTADOS FINANCIEROS

- f) No hay otras circunstancias de carácter significativo que afecten el activo, tales como bienes en garantía, señalados en embargos, litigios, títulos de inversiones entregados en garantías, baja significativa del valor de inversiones financieras, etc.
- g) No hay desmantelamiento de Activos, procedimientos, implicaciones, efectos contables.
- h) Administración de activos, planeación con el objetivo de que el ente los utilice de manera más efectiva, se realiza una vez al año mantenimientos preventivos y correctivos para conservar el estado óptimo del equipo.

Adicionalmente se deben incluir las explicaciones de las principales variaciones en el activo, en cuadros comparativos como sigue:

- a) El COPOCYT no participa directamente en Inversiones en valores.
- b) El COPOCYT no participa en el Patrimonio de Organismos Descentralizados de Control Presupuestario Indirecto.
- c) El COPOCYT no participa en Inversiones en empresas de participación mayoritaria.
- d) El COPOCYT no participa en Inversiones en empresas de participación minoritaria.
- e) El COPOCYT no participa en el Patrimonio de Organismos Descentralizados de Control Presupuestario Directo.

#### 8. Fideicomisos, Mandatos y Análogos

Se informa:

- a) Por ramo administrativo que los reporta:

DIRECCIÓN ADMINISTRATIVA	\$	66,962,812.34
FIDEICOMISO 23871	\$	59,175,837.50
FIDEICOMISO 18397	\$	7,756,974.84

- b) Los fideicomisos provienen de los recursos obtenidos por la aplicación de sanciones económicas derivadas de infracciones cometidas por los sujetos del régimen sancionador.

#### 9. Reporte de la Recaudación

- a) Análisis del comportamiento de la recaudación correspondiente al ente público o cualquier tipo de ingreso, de forma separada los ingresos locales de los federales.

INGRESOS DEL PERÍODO (MARZO)	\$	1,090,302.98
ESTATALES	\$	1,038,009.38
FEDERALES	\$	-
RECURSOS PROPIOS	\$	52,293.60

- b) Proyección de la recaudación e ingresos en el mediano plazo.

# CONSEJO POTOSINO DE CIENCIA Y TECNOLOGÍA

## ESTADO DE SAN LUIS POTOSÍ NOTAS A LOS ESTADOS FINANCIEROS

INGRESOS DEL PERIODO (ENERO - DICIEMBRE)	\$	5,230,154.00
ESTATALES	\$	5,015,054.00
FEDERALES	\$	-
RECURSOS PROPIOS	\$	215,100.00

### 10. Información sobre la Deuda y el Reporte Analítico de la Deuda

El COPOCYT no puede realizar operaciones de deuda pública.

### 11. Calificaciones otorgadas

El COPOCYT no realizó operaciones que hubieran requerido alguna calificación crediticia.

### 12. Proceso de Mejora

Se informa de:

- Las principales políticas financieras de control interno están enunciadas en el manual de procedimientos de la Dirección de Administración y Finanzas.
- Para el ejercicio 2024 el programa operativo anual está basado en PBR.

### 13. Información por Segmentos

EROGACIONES POR FUENTE DE FINANCIAMIENTO	\$	13,224,540.79
TRANSFERENCIAS ESTATALES (GASTO CORRIENTE)	\$	1,008,198.39
FIDEICOMISO 23871	\$	8,604,188.47
FIDEICOMISO 18397	\$	3,591,781.32
FONDO DE SALUD	\$	-
PREMIO POTOSINO DE CIENCIA Y TECNOLOGÍA	\$	-
RECURSOS PROPIOS	\$	22,372.61

### 15. Eventos Posteriores al Cierre

No se tiene conocimiento de eventos posteriores que afecten la información presentada en los presentes informes financieros.

### 16. Partes Relacionadas

El COPOCYT no tiene partes relacionadas que influyan en la toma de decisiones financieras y operativas.

## b) NOTAS DE DESGLOSE

### 1) NOTAS AL ESTADO DE ACTIVIDADES

**CONSEJO POTOSINO DE CIENCIA Y TECNOLOGÍA**

**ESTADO DE SAN LUIS POTOSÍ  
NOTAS A LOS ESTADOS FINANCIEROS**

**Ingresos y Otros Beneficios**

Se informa de:

Concepto	Importe
IMPUESTOS	\$ -
INGRESOS POR GESTIÓN	\$ 52,293.60
PARTICIPACIONES, APORTACIONES, CONVENIOS, INCENTIVOS DERIVADOS DE LA COLABORACIÓN FISCAL Y FONDOS DISTINTOS DE APORTACIONES	\$ 15,934,164.14
OTROS INGRESOS Y BENEFICIOS VARIOS	\$ 1,117,823.24
<b>Suma</b>	<b>\$ 17,104,280.98</b>

Concepto	Importe	%
IMPUESTOS SOBRE LOS INGRESOS	\$ -	0.0%
INGRESOS POR GESTIÓN	\$ 52,293.60	0.3%
PARTICIPACIONES	\$ 15,934,164.14	93.2%
OTROS INGRESOS Y BENEFICIOS VARIOS	\$ 1,117,823.24	6.5%

**Ingresos de Gestión**

Concepto	Importe
SERVICIOS DE DIVULGACIÓN	\$ 52,293.60
<b>Suma</b>	<b>\$ 52,293.60</b>

**Participaciones, Aportaciones, Convenios, Incentivos Derivados de la Colaboración Fiscal, Fondos Distintos de Aportaciones, Transferencias, Asignaciones, Subsidios y Subvenciones y Pensiones y Jubilaciones**

Concepto	Importe
PARTICIPACIONES	\$ -
<b>Subtotal PARTICIPACIONES</b>	<b>\$ -</b>
APORTACIONES	\$ -
<b>Subtotal APORTACIONES</b>	<b>\$ -</b>
FERIA POTOSINA DE CIENCIAS E INGENIERIAS	\$ -
FIDEICOMISO 14397	\$ 10,088,756.70
<b>Subtotal CONVENIOS</b>	<b>\$ 10,088,756.70</b>
INCENTIVOS DERIVADOS DE LA COLABORACIÓN FISCAL	\$ -
<b>Subtotal INCENTIVOS DERIVADOS DE LA COLABORACIÓN FISCAL</b>	<b>\$ -</b>
FONDOS DISTINTOS DE APORTACIONES	\$ -
<b>Subtotal FONDOS DISTINTOS DE APORTACIONES</b>	<b>\$ -</b>
TRANSFERENCIAS Y ASIGNACIONES	\$ 1,038,009.38
<b>Subtotal TRANSFERENCIAS Y ASIGNACIONES</b>	<b>\$ 1,038,009.38</b>
RECURSOS OBTENIDOS POR SANCIONES ECONÓMICAS	\$ 4,807,399.06
<b>Subtotal SUBSIDIOS Y SUBVENCIONES</b>	<b>\$ 4,807,399.06</b>
PENSIONES Y JUBILACIONES	\$ -
<b>Subtotal PENSIONES Y JUBILACIONES</b>	<b>\$ -</b>

**CONSEJO POTOSINO DE CIENCIA Y TECNOLOGÍA**

**ESTADO DE SAN LUIS POTOSÍ  
NOTAS A LOS ESTADOS FINANCIEROS**

Suma	\$	16,934,164.14
------	----	---------------

**Otros Ingresos y Beneficios**

Concepto	Importe
INTERESES GENERADOS FONDO DE SALUD	\$ 4,356.80
INTERESES GENERADOS FIDEICOMISO 23871	\$ 1,113,468.44
Suma	\$ 1,117,823.24

**Gastos y Otras Pérdidas:**

Se informa de

Concepto	Importe
SERVICIOS PERSONALES	\$ 851,850.41
MATERIALES Y SUMINISTROS	\$ 993.00
GASTOS GENERALES	\$ 202,640.62
TRANSFERENCIAS INTERNAS Y ASIGNACIONES AL SECTOR PÚBLICO	\$ -
PARTICIPACIONES	\$ -
INTERESES DE LA DEUDA PÚBLICA	\$ -
ESTIMACIONES, DEPRECIACIONES, DETERIOROS, OBSOLESCENCIA Y AMORTIZACIONES	\$ -
INVERSION PÚBLICA NO CAPITALIZABLE	\$ -
Suma	\$ 1,055,484.03

Concepto	Importe	%
REMUNERACIONES AL PERSONAL DE CARÁCTER PERMANENTE	\$ 752,747.58	71.3%
RESTO DE GASTOS POR SERVICIOS PERSONALES	\$ 99,112.83	9.4%
MATERIALES Y SUMINISTROS	\$ 993.00	0.1%
GASTOS GENERALES	\$ 202,640.62	19.2%
TRANSFERENCIAS INTERNAS Y ASIGNACIONES AL SECTOR PÚBLICO	\$ -	0.0%
DEPRECIACIÓN DE BIENES MUEBLES Y AMORTIZACIÓN DE BIENES INTANGIBLES	\$ -	0.0%

**Gastos de Funcionamiento**

Concepto	Importe
SUELDOS BASE AL PERSONAL DE CONFIANZA	\$ 513,076.48
RESTO DE GASTOS POR SERVICIOS PERSONALES	\$ 337,884.83
COMBUSTIBLE	\$ -
RESTO DE GASTOS POR MATERIALES Y SUMINISTROS	\$ 993.00
SERVICIOS BÁSICOS	\$ 24,082.00
RESTO DE GASTOS POR SERVICIOS GENERALES	\$ 177,758.62
Suma	\$ 1,055,484.03

**Transferencias, Asignaciones, Subsidios y Otras Ayudas**

**CONSEJO POTOSINO DE CIENCIA Y TECNOLOGÍA**

**ESTADO DE SAN LUIS POTOSÍ  
NOTAS A LOS ESTADOS FINANCIEROS**

Concepto	Importe
FIDEICOMISO 23871	\$ -
PREMIO POTOSINO DE CIENCIA, TECNOLOGÍA E INNOVACIÓN 2023	\$ -
GENERAL OPERATING SUPPORT DEL GLOBAL GIVING	\$ -
<b>Suma</b>	<b>\$ -</b>

**Participaciones y Aportaciones**

Concepto	Importe
NO APLICA	\$ -
<b>Suma</b>	<b>\$ -</b>

**Intereses, Comisiones y Otros Gastos de la Deuda Pública**

Concepto	Importe
NO APLICA	\$ -
<b>Suma</b>	<b>\$ -</b>

**Otros Gastos y Pérdidas Extraordinarias**

Concepto	Importe
DEPRECIACIÓN DE BIENES INMUEBLES	\$ -
DEPRECIACIÓN DE BIENES MUEBLES	\$ -
DEPRECIACIÓN DE BIENES MUEBLES Y AMORTIZACIÓN DE BIENES INTANGIBLES	\$ -
<b>Suma</b>	<b>\$ -</b>

**Inversión Pública**

Concepto	Importe
NO APLICA	\$ -
<b>Suma</b>	<b>\$ -</b>

**II) NOTAS AL ESTADO DE SITUACIÓN FINANCIERA**

**Activo**

• **Efectivo y Equivalentes**

A continuación se relacionan las cuentas que integran el rubro de efectivo y equivalentes.

Concepto	2024	2023
EFFECTIVO	\$ -	\$ -
BANCO TESORERÍA	\$ 18,355,971.06	\$ 12,224,319.13
INVERSIONES TEMPORALES (HASTA 3 MESES)	\$ 59,602,320.92	\$ 63,966,013.38
FONDOS CON AFECTACIÓN ESPECÍFICA	\$ -	\$ -

## CONSEJO POTOSINO DE CIENCIA Y TECNOLOGÍA

### ESTADO DE SAN LUIS POTOSÍ NOTAS A LOS ESTADOS FINANCIEROS

DEPÓSITOS DE FONDOS DE TERCEROS EN GARANTÍA Y/O ADMINISTRACIÓN	\$	-	\$	-
OTROS EFECTIVOS Y EQUIVALENTES	\$	-	\$	-
<b>Suma</b>	<b>\$</b>	<b>77,968,291.87</b>	<b>\$</b>	<b>66,190,332.51</b>

#### Efectivo

Representa el monto en dinero propiedad del ente público en caja y aquel que está a su cuidado y administración.

Concepto		Importe
CAJA CHICA	\$	-
<b>Suma</b>	<b>\$</b>	<b>-</b>

#### Bancos/Tesorería

Representa el monto de efectivo disponible propiedad de **ENTEANSTITUTO**, en instituciones bancarias; su importe se integra por:

Banco		Importe
BANCO DEL BAJIO CTA. 3983. (SERVICIOS PERSONALES)	\$	64,622.62
BANCO DEL BAJIO CTA. 4030. (GASTO CORRIENTE)	\$	66,434.33
BANCO DEL BAJIO CTA. 3658. (CAP. 6000 INVERSIÓN)	\$	5,257.48
BANCO DEL BAJIO 2221 (FAIDISESLP CHEQUES)	\$	3,788.54
BANCO DEL BAJIO 1094 (FINANZAS)	\$	9,008.80
BANCO DEL BAJIO 1108 (RECURSOS PROPIOS)	\$	71,509.50
BANCO DEL BAJIO 8134 (MULTAS ELECTORALES)	\$	1,798,974.84
BANCO DEL BAJIO 3345 FIDEICOMISO 23871	\$	0.26
BANCO DEL BAJIO 4913 SANCIONES ECONÓMICAS	\$	10,348,374.59
BANCO DEL BAJIO 2756 FERIA POTOSINA DE CIENCIAS E INGENIERÍAS	\$	-
<b>Suma</b>	<b>\$</b>	<b>18,366,971.05</b>

#### Inversiones Temporales

Representa el monto de efectivo invertido por **ENTEANSTITUTO**, la cual se efectúa a plazos que van de inversión a la vista hasta 90 días; su importe se integra por:

Banco		Importe
BANCO DEL BAJIO 2221 (FAIDISESLP PLAZO Y DIAS)	\$	426,483.67
BANCO DEL BAJIO 3356 FIDEICOMISO 23871 (INVERSIÓN)	\$	59,175,837.26
<b>Suma</b>	<b>\$</b>	<b>59,602,320.93</b>

#### Fondos con Afectación Específica

Representan el monto de los fondos con afectación específica que cubren financieramente determinados gastos o actividades.

Banco		Importe
NO APLICA	\$	-
<b>Suma</b>	<b>\$</b>	<b>-</b>

**CONSEJO POTOSINO DE CIENCIA Y TECNOLOGÍA**  
**ESTADO DE SAN LUIS POTOSÍ**  
**NOTAS A LOS ESTADOS FINANCIEROS**

• **Derechos a recibir Efectivo y Equivalentes y Bienes o Servicios**

Concepto	2024	2023
DERECHOS A RECIBIR EFECTIVO O EQUIVALENTES	\$ 185.01	\$ 185.01
DERECHOS A RECIBIR BIENES O SERVICIOS	\$ -	\$ -
<b>Suma</b>	<b>\$ 185.01</b>	<b>\$ 185.01</b>

**Cuentas por Cobrar a Corto Plazo**

Representa el monto de los derechos de cobro a favor del ente público, cuyo origen es distinto de los ingresos por contribuciones, productos y aprovechamientos, que serán exigibles en un plazo menor o igual a doce meses.

Concepto	2024	2023
CUENTAS POR COBRAR A CORTO PLAZO	\$ -	\$ -
DEUDORES DIVERSOS POR COBRAR A CORTO PLAZO	\$ 185.01	\$ 185.01
<b>Suma</b>	<b>\$ 185.01</b>	<b>\$ 185.01</b>

**Deudores Diversos por Cobrar a Corto Plazo**

Representa el monto de los derechos de cobro a favor del ente público por gastos por comprobar, principalmente relacionados con viáticos.

• **Bienes Muebles, Inmuebles o Intangibles**

**Bienes Muebles**

Se integra de la siguiente manera:

Concepto	2024	2023
MOBILIARIO Y EQUIPO DE ADMINISTRACIÓN	\$ 1,000,719.29	\$ 1,000,719.29
MOBILIARIO Y EQUIPO EDUCACIONAL Y RECREATIVO	\$ 1,878,897.00	\$ 1,878,897.00
VEHÍCULOS Y EQUIPO DE TRANSPORTE	\$ 1,210,602.00	\$ 1,210,602.00
MAQUINARIA, OTROS EQUIPOS Y HERRAMIENTAS	\$ 48,052.30	\$ 48,052.30
<b>Subtotal BIENES MUEBLES</b>	<b>\$ 4,138,270.59</b>	<b>\$ 4,138,270.59</b>

**Bienes Inmuebles, Infraestructura y Construcciones en Proceso**

Concepto	2024	2023
TERRENOS	\$ 16,647,950.00	\$ 16,647,950.00
EDIFICIOS NO HABITACIONALES	\$ 7,399,915.82	\$ 7,399,915.82
OTROS BIENES INMUEBLES	\$ 2,437,406.00	\$ 2,437,406.00
<b>Total BIENES INMUEBLES, INFRAESTRUCTURA Y</b>	<b>\$ 26,485,271.82</b>	<b>\$ 26,485,271.82</b>

**Depreciaciones**



**CONSEJO POTOSINO DE CIENCIA Y TECNOLOGÍA**  
**ESTADO DE SAN LUIS POTOSÍ**  
**NOTAS A LOS ESTADOS FINANCIEROS**

Concepto	2024	2023
DEPRECIACIÓN ACUMULADA DE BIENES INMUEBLES	\$ 2,839,667.47	\$ 2,839,667.47
DEPRECIACIÓN ACUMULADA DE BIENES MUEBLES	\$ 5,738,951.50	\$ 5,738,951.50
<b>Total DEPRECIACIÓN, DETERIORO Y AMORTIZACIÓN</b>	<b>\$ 8,578,618.97</b>	<b>\$ 8,578,618.97</b>

**Activos Intangibles**

Concepto	2024	2023
SOFTWARE	\$ 32,783.00	\$ 32,783.00
LICENCIAS	\$ -	\$ -
<b>Total ACTIVOS INTANGIBLES</b>	<b>\$ 32,783.00</b>	<b>\$ 32,783.00</b>

**Activo Diferido**

Concepto	2024	2023
EJECUCIÓN DE OTROS PROYECTOS PRODUCTIVOS	\$ 71,160,004.60	\$ 58,990,957.84
<b>Total ACTIVOS DIFERIDOS</b>	<b>\$ 71,160,004.60</b>	<b>\$ 58,990,957.84</b>

**Amortizaciones**

Concepto	2024	2023
AMORTIZACIÓN ACUMULADA DE ACTIVOS INTANGIBLES	\$ 92,154.45	\$ 92,154.45
<b>Total DEPRECIACIÓN, DETERIORO Y AMORTIZACIÓN</b>	<b>\$ 92,154.45</b>	<b>\$ 92,154.45</b>

**Otros Activos**

Se integra de la siguiente manera.

Concepto	2024	2023
BIENES EN COMODATO	\$ 2,831,948.10	\$ 2,831,948.10
<b>Suma</b>	<b>\$ 2,831,948.10</b>	<b>\$ 2,831,948.10</b>

**Otros Activos Circulantes**

Concepto	2024	2023
VALORES EN GARANTÍA	\$ 11,108.00	\$ 11,108.00
BIENES EN GARANTÍA (EXCLUYE DEPÓSITOS DE FONDOS)	\$ -	\$ -
<b>Total</b>	<b>\$ 11,108.00</b>	<b>\$ 11,108.00</b>

**Otros Activos No Circulantes**

Concepto	2024	2023
BIENES EN CONCESIÓN	\$ -	\$ -
BIENES EN ARRENDAMIENTO FINANCIERO	\$ -	\$ -
<b>Total</b>	<b>\$ -</b>	<b>\$ -</b>

## CONSEJO POTOSINO DE CIENCIA Y TECNOLOGÍA

### ESTADO DE SAN LUIS POTOSÍ NOTAS A LOS ESTADOS FINANCIEROS

#### Pasivo

##### • Cuentas y Documentos por pagar

Destacan entre las principales partidas del Pasivo Circulante las siguientes.

Concepto	Importe
SERVICIOS PERSONALES POR PAGAR A CORTO PLAZO	\$ 9,020.43
PROVEEDORES POR PAGAR A CORTO PLAZO	\$ 39,171.08
CONTRATISTAS POR PAGAR A CORTO PLAZO	\$ 8,511,785.44
TRANSFERENCIAS OTORGADAS POR PAGAR A CORTO PLAZO	\$ -
RETENCIONES Y CONTRIBUCIONES POR PAGAR A CORTO PLAZO	\$ 47,025.94
OTRAS CUENTAS POR PAGAR A CORTO PLAZO	\$ 1,078.53
<b>Suma PASIVO CIRCULANTE</b>	<b>\$ 8,611,061.42</b>

##### Servicios Personales por Pagar a Corto Plazo

Representa los adeudos por las remuneraciones del personal al servicio del ente público, de carácter permanente o transitorio, que deberá pagar en un plazo menor o igual a doce meses.

##### Proveedores por Pagar a Corto Plazo

Representa los adeudos con proveedores derivados de operaciones del ente público, con vencimiento menor o igual a doce meses.

Concepto	Importe
PEPRO PABLO GALVÁN ROMERO	\$ 1,508.00
UNIVERSIDAD AUTÓNOMA DE SAN LUIS POTOSÍ	\$ 20,000.00
AYMUCLEAN, S.A. DE C.V.	\$ 10,136.08
IMPUESTO SOBRE NÓMINAS	\$ 7,527.00
<b>Suma</b>	<b>\$ 39,171.08</b>

##### Contratistas por Pagar a Corto Plazo

Representa los adeudos con instituciones derivadas de las ministraciones pendientes de pagar de las convocatorias vigentes de los Fideicomisos 18397 y 23871, con vencimiento menor o igual a doce meses.

#### III) NOTAS AL ESTADO DE VARIACIÓN EN LA HACIENDA PÚBLICA

En el periodo que se informa no hubo variaciones al Patrimonio Contribuido.

Las transferencias recibidas corresponden al subcapítulo 001 Servicios personales y 003 Servicios generales al mes de marzo.

#### IV) NOTAS AL ESTADO DE FLUJOS DE EFECTIVO

##### Efectivo y equivalentes

**CONSEJO POTOSINO DE CIENCIA Y TECNOLOGÍA**

**ESTADO DE SAN LUIS POTOSÍ**  
**NOTAS A LOS ESTADOS FINANCIEROS**

Concepto	Efectivo y Equivalentes	
	2024	2023
Efectivo	\$ -	\$ -
Bancos/Reservas	\$ 18,355,971.05	\$ 12,224,319.13
Bancos Dependencias y Otros	\$ -	\$ -
Inversiones Temporales (Hasta 3 meses)	\$ 59,602,320.97	\$ 53,956,013.38
Fondos con Afectación Específicos	\$ -	\$ -
Depósitos de Fondos de Terceros en Garantía y/o Administración	\$ -	\$ -
Otros Efectivos y Equivalentes	\$ -	\$ -
<b>Total</b>	<b>\$ 77,958,291.97</b>	<b>\$ 66,190,332.51</b>

Concepto	Adquisiciones de Actividades de Inversión efectivamente pagadas	
	2024	2023
<b>Bienes Inmuebles, Infraestructura y Construcciones en</b>		
Terrenos		
Viviendas		
Edificios no Habitacionales		
Infraestructura		
Construcciones en Proceso en Bienes de Dominio Público		
Construcciones en Proceso en Bienes Propios		
Otros Bienes Inmuebles		
<b>Bienes Muebles</b>		
Mobiliario y Equipo de Administración		
Mobiliario y Equipo Educativo y Recreativo		
Equipo e Instrumental Médico y de Laboratorio		
Vehículos y Equipo de Transporte		
Equipo de Defensa y Seguridad		
Maquinaria, Otros Equipos y Herramientas		
Colecciones, Obras de Arte y Objetos Valiosos		
Activos Intelectuales		
<b>Otras Inversiones</b>		
<b>Total</b>	<b>\$ -</b>	<b>\$ -</b>

Concepto	CONCILIACION DE FLUJOS DE EFECTIVO NETOS	
	2024	2023
Resultado del Ejercicio Ahorro/Desahorro	\$ 16,048,786.95	\$ 27,442,681.22
<i>Movimientos de partidas (o rubros) que no afectan al efectivo</i>		
Depreciación		\$ 872,577.87
Amortización		\$ 4,069.29
Incrementos en las provisiones		
Incremento en inversiones producido por revaluación		
Ganancia/pérdida en venta de bienes muebles, inmuebles e intangibles		
Incremento en cuentas por cobrar		
<b>Flujos de Efectivo Netos de las Actividades de Operación</b>	<b>\$ 16,048,786.95</b>	<b>\$ 28,319,428.18</b>

**CONSEJO POTOSINO DE CIENCIA Y TECNOLOGÍA**

**ESTADO DE SAN LUIS POTOSÍ  
NOTAS A LOS ESTADOS FINANCIEROS**

**V) CONCILIACIÓN ENTRE LOS INGRESOS PRESUPUESTARIOS Y CONTABLES, ASÍ COMO ENTRE LOS EGRESOS PRESUPUESTARIOS Y LOS GASTOS**

La conciliación se presentará atendiendo a lo dispuesto por el Acuerdo por el que se emite el formato de conciliación entre los ingresos presupuestarios y contables, así como entre los egresos presupuestarios y los gastos contables.

**c) NOTAS DE MEMORIA (CUENTAS DE ORDEN)**

Las cuentas de orden se utilizan para registrar movimientos de valores que no afectan o modifican el balance del ente contable, sin embargo, su incorporación en libros es necesaria con fines de recordatorio contable de control y en general sobre los aspectos administrativos, o bien, para consignar sus derechos o responsabilidades contingentes que puedan, o no presentarse en el futuro.

Las cuentas que se manejan para efectos de estas Notas son las siguientes:

**Cuentas de Orden Contables**

Concepto	Importe
VALORES	\$ -
EMISIÓN DE OBLIGACIONES	\$ -
AVALES Y GARANTÍAS	\$ -
JUICIOS	\$ -
INVERSIÓN MEDIANTE PROYECTOS PARA PRESTACIÓN DE SERVICIOS	\$ -
BIENES CONCESIONADOS O EN COMODATO	\$ -
CUENTAS DE ORDEN CONTABLES	\$ -

**Cuentas de Orden Presupuestario**

En las cuentas de orden presupuestarias, se informará el avance que se registra, previo al cierre presupuestario de cada periodo que se reporta.

Cuentas de Orden Presupuestarias de Ingresos	
Concepto	2024
Ley de Ingresos Estimada	\$ 5,230,154.00
Ley de Ingresos por Ejecutar	\$ 4,139,851.12
Modificaciones a la Ley de Ingresos Estimada	\$ 16,013,978.10
Ley de Ingresos Devengada	\$ 17,104,280.98
Ley de Ingresos Recaudada	\$ 17,104,280.98

\* Al importe total de los abonos de la Ley de Ingresos Devengada se le deberá restar las devoluciones de periodo que se reporte.

Cuentas de Orden Presupuestarias de Egresos	
Concepto	2024
Presupuesto de Egresos Aprobado	\$ 5,230,154.00
Presupuesto de Egresos por Ejecutar	\$ 4,459,917.84
Modificaciones al Presupuesto de Egresos Aprobado	\$ 36,498,315.49
Presupuesto de Egresos Comprometido	\$ 24,044,010.86
Presupuesto de Egresos Devengado	\$ 13,224,540.79

**CONSEJO POTOSINO DE CIENCIA Y TECNOLOGÍA**  
**ESTADO DE SAN LUIS POTOSÍ**  
**NOTAS A LOS ESTADOS FINANCIEROS**

Presupuesto de Egresos Ejercido	\$	12,711,872.04
Presupuesto de Egresos Pagado	\$	4,870,106.60

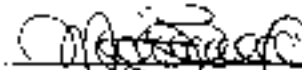
SE: Sigue del rubro contenido en la Orden de Compromiso  
R: Rubro (Plan de Cuentas del Manual de Contabilidad Gubernamental emitido por el CONAC)

**17. Responsabilidad Sobre la Presentación Razonable de la Información Contable**

"Bajo protesta de decir verdad declaramos que los Estados Financieros y sus notas, son razonablemente correctos y son responsabilidad del emisor"



**DRA. ROSALBA MEDINA RIVERA**  
DIRECTORA GENERAL




**C.P. LINDA VICTORIA MENDOZA BERNAL**  
DIRECTOR DE ADMINISTRACIÓN Y FINANZAS



**C.P. EDITH DE SANTIAGO HERNÁNDEZ**  
SUPERVISOR DE CONTABILIDAD

**CONSEJO POTOSINO DE CIENCIA Y TECNOLOGIA (COPOCYT)**  
**Conciliación entre los Ingresos Presupuestarios y Contables**  
**Correspondiente del 1 de Enero al 31 de Marzo de 2024**  
**(Cifras en pesos)**

<b>1. Total de Ingresos Presupuestarios</b>	<b>17,104,281</b>
<b>2. Más Ingresos Contables No Presupuestarios</b>	<b>0</b>
2.1 Ingresos Financieros	0
2.2 Incremento por Variación de Inventarios	0
2.3 Disminución del Exceso de Estimaciones por Perdida o Deterioro u Obsolescencia	0
2.4 Disminución del Exceso de Provisiones	0
2.5 Otros Ingresos y Beneficios Varios	0
2.6 Otros Ingresos Contables No Presupuestarios	0
<b>3. Menos Ingresos Presupuestarios No Contables</b>	<b>0</b>
3.1 Aprovechamientos Patrimoniales	0
3.2 Ingresos Derivados de Financiamientos	0
3.3 Otros Ingresos Presupuestarios No Contables	0
<b>4. Total de Ingresos Contables</b>	<b>17,104,281</b>



DRA. ROSALBA MEDINA RIVERA  
DIRECTORA GENERAL




C.P. LINDA VICTORIA MENDOZA BERNAL  
DIR. DE ADMINISTRACIÓN Y FINANZAS





C.P. EDITH DE SANTIAGO HERNÁNDEZ  
SUPERVISOR DE CONTABILIDAD

**CONSEJO POTOSINO DE CIENCIA Y TECNOLOGIA (COPÓCYT)**  
**Conciliación entre los Egresos Presupuestarios y los Gastos Contables**  
**Correspondiente del 1 de Enero al 31 de Marzo de 2024**  
**(Cifras en pesos)**

<b>1. Total de Egresos Presupuestarios</b>	<b>13,224,541</b>
<b>2. Menos Egresos Presupuestarios No Contables</b>	<b>12,169,047</b>
2.1 Materias Primas y Materiales de Producción y Comercialización	0
2.2 Materiales y Suministros	0
2.3 Mobiliario y Equipo de Administración	0
2.4 Mobiliario y Equipo Educativo y Recreativo	0
2.5 Equipo e Instrumental Médico y de Laboratorio	0
2.6 Vehículos y Equipo de Transporte	0
2.7 Equipo de Defensa y Seguridad	0
2.8 Maquinaria, Otros Equipos y Herramientas	0
2.9 Activos Biológicos	0
2.10 Bienes Inmuebles	0
2.11 Activos Intangibles	0
2.12 Obra Pública en Bienes de Dominio Público	0
2.13 Obra Pública en Bienes Propios	0
2.14 Acciones y Participaciones de Capital	0
2.15 Compra de Títulos y Valores	0
2.16 Concesión de Préstamos	0
2.17 Inversiones en Fideicomisos, Mandatos y Otros Análogos	0
2.18 Provisiones para Contingencias y Otras Erogaciones Especiales	0
2.19 Amortización de la Deuda Pública	0
2.20 Adeudos de Ejercicios Fiscales Anteriores (ADEFAS)	0
2.21 Otros Egresos Presupuestales No Contables	12,169,047
<b>3. Más Gastos Contables No Presupuestarios</b>	<b>0</b>
3.1 Estimaciones, Depreciaciones, Deterioros, Obsolescencia y Amortizaciones	0
3.2 Provisiones	0
3.3 Disminución de Inventarios	0
3.4 Aumento por Insuficiencia de Estimaciones por Pérdida o Deterioro u Obsolescencia	0
3.5 Aumento por Insuficiencia de Provisiones	0
3.6 Otros Gastos	0
3.7 Otros Gastos Contables No Presupuestales	0
<b>4. Total de Gasto Contable</b>	<b>1,055,494</b>

  
 DRA. ROSALBA MEDINA RIVERA  
 DIRECTORA GENERAL

  
 C.P. LINDA VICTORIA MEMOZZA BERNAL  
 DIR. DE ADMINISTRACIÓN Y FINANZAS

  
 C.P. EDITH DE SANTIAGO HERNÁNDEZ  
 SUPERVISOR DE CONTABILIDAD

CONSEJO POTOSINO DE CIENCIA Y TECNOLOGIA (COPICYT)

Estado Análisis del Activo

Del 1 de Enero al 31 de Marzo de 2024

(Cifras en Pesos)

Categoría	Saldo Inicial	Cargos del Periodo	Abonos del Periodo	Saldo Final	Verificación del Periodo
<b>ACTIVO</b>	<b>150,010,083</b>	<b>91,897,433</b>	<b>87,980,429</b>	<b>173,947,080</b>	<b>23,937,006</b>
<b>Activo Circulante</b>	<b>66,201,928</b>	<b>78,728,369</b>	<b>67,880,429</b>	<b>77,969,585</b>	<b>11,767,659</b>
Efectivo y Equivalencias	66,190,333	80,455,337	48,698,378	77,956,292	11,767,959
Derechos a Recibir Efectivo o Equivalencias	185	18,262,052	15,262,052	185	0
Derechos a Recibir Bienes o Servicios	0	0	0	0	0
Inventarios	0	0	0	0	0
Almacenes	0	0	0	0	0
Estimación por Pérdida o Deterioro de Activos Circulantes	0	0	0	0	0
Otros Activos Circulantes	11,108	0	0	11,108	0
<b>Activo No Circulante</b>	<b>83,808,458</b>	<b>12,169,047</b>	<b>0</b>	<b>95,977,505</b>	<b>12,169,047</b>
Inversiones Financieras a Largo Plazo	0	0	0	0	0
Derechos a Recibir Efectivo o Equivalencias a Largo Plazo	0	0	0	0	0
Bienes Inmuebles, Infraestructura y Construcciones en Proceso	26,485,272	0	0	26,485,272	0
Bienes Muebles	4,138,271	0	0	4,138,271	0
Activos Intangibles	32,783	0	0	32,783	0
Depreciación, Deterioro y Amortización Acumulada de Bienes	-3,670,773	0	0	-3,670,773	0
Activos Diferidos	58,990,956	12,169,047	0	71,160,003	12,169,047
Estimación por Pérdida o Deterioro de Activos no Circulantes	0	0	0	0	0
Otros Activos no Circulantes	2,831,948	0	0	2,831,948	0

Bajo protesta de decir verdad declaro que los Estados Financieros y sus notas, son razonablemente correctos y son responsabilidad del emisor



ORA ROSALBA MEDINA RIVERA  
DIRECTORA GENERAL



C. P. LINDA YOLANDA MERCED BERNAL  
DIR. DE ADMINISTRACIÓN Y FINANZAS



C. P. EDITH DE SANTIAGO HERNÁNDEZ  
SUPERVISOR DE CONTABILIDAD



CONSEJO POTOSINO DE CIENCIA Y TECNOLOGÍA (COPROCYT)

Estado Analítico de la Deuda y Otros Pasivos

Del 1 de Enero al 31 de Marzo de 2024

(Cifras en Pesos)

Descripción de los Cuentas	Módulo de Contratación	Institución País Acreditada	Saldo Inicial del Periodo	Saldo Final del Periodo
<b>DEUDA PÚBLICA</b>				
Corto Plazo				
Deuda Interna			0	0
Instrucciones de Crédito	Peso	México	0	0
Títulos y Valores	Peso	México	0	0
Arrendamientos Financieros	Peso	México	0	0
Deuda Externa			0	0
Organismos Financieros Internacionales	Peso	México	0	0
Deuda Bilateral	Peso	México	0	0
Títulos y Valores	Peso	México	0	0
Arrendamientos Financieros	Peso	México	0	0
Subtotal de Deuda Pública a Corto Plazo			0	0
Largo Plazo				
Deuda Interna			0	0
Instrucciones de Crédito	Peso	México	0	0
Títulos y Valores	Peso	México	0	0
Arrendamientos Financieros	Peso	México	0	0
Deuda Externa			0	0
Organismos Financieros Internacionales	Peso	México	0	0
Deuda Bilateral	Peso	México	0	0
Títulos y Valores	Peso	México	0	0
Arrendamientos Financieros	Peso	México	0	0
Subtotal de Deuda Pública a Largo Plazo			0	0
Total de Otros Pasivos	Peso	México	684,003	4,611,061
Total de Deuda Pública y Otros Pasivos			684,003	4,611,061

Bajo protesta de decir verdad declaramos que los Estados Financieros y sus datos, son razonablemente correctos y son responsabilidad de ambos.

  
 DRA. ROSALBA MEDINA RIVERA  
 DIRECTORA GENERAL

  
 C.P. LINDA VICTORIA MÉNDEZ BERNAL  
 DIR. DE ADMINISTRACIÓN Y FINANZAS

  
 C.P. ECITH DE SANTIAGO HERNÁNDEZ  
 SUPERVISOR DE CONTABILIDAD

CONSEJO FEDERAL DE CIENCIA Y TECNOLOGIA (COFOCYT)  
 Estado Anual de Ingresos  
 Del 1 de Enero al 31 de Agosto de 2014

Concepto	2014	2013	2012	2011	2010	2009
Ingresos	0	0	0	0	0	0
Costos y Asignaciones de Seguridad Social	0	0	0	0	0	0
Contribuciones de Inseguros	0	0	0	0	0	0
Ingresos	215,100	0	215,100	52,294	67,284	-102,808
Productos	0	0	0	0	0	0
Apoyos/Asesorías	0	0	0	0	0	0
Ingresos por Venta de Bienes, Prestación de Servicios y Otros Ingresos	0	4,117,823	4,117,823	4,117,823	4,117,823	4,117,823
Participaciones, Asignaciones, Contribuciones, Incentivos, Donaciones, Créditos de la Colaboración Federal y Fuentes Diversas de Asignaciones	0	10,048,750	10,048,750	10,048,750	10,048,750	10,048,750
Transferencias, Asignaciones, Subvenciones y Subsidios, y Asignaciones	4,615,438	4,615,438	4,615,438	4,615,438	4,615,438	4,615,438
Ingresos Derivados de Financiamiento	0	0	0	0	0	0
<b>Total</b>	<b>4,830,538</b>	<b>14,673,911</b>	<b>19,046,112</b>	<b>17,194,305</b>	<b>17,194,305</b>	<b>11,638,187</b>
<b>Ingresos académicos</b>						<b>11,638,187</b>

Concepto	2014	2013	2012	2011	2010	2009
Ingresos del Poder Ejecutivo Federal (EMEF) y de los Estados	215,100	0	215,100	52,294	67,284	-102,808
Ingresos de los Entes Públicos de los Estados, Municipios y Ayuntamientos, Delegaciones y Unidades Administrativas Federales, así como de las Dependencias Federales	0	0	0	0	0	0
Costos y Asignaciones de Seguridad Social	0	0	0	0	0	0
Contribuciones de Inseguros	0	0	0	0	0	0
Ingresos	215,100	0	215,100	52,294	67,284	-102,808
Productos	0	0	0	0	0	0
Apoyos/Asesorías	0	0	0	0	0	0
Participaciones, Asignaciones, Contribuciones, Incentivos, Donaciones de la Colaboración Federal y Fuentes Diversas de Asignaciones	0	10,048,750	10,048,750	10,048,750	10,048,750	10,048,750
Transferencias, Asignaciones, Subvenciones y Subsidios, y Asignaciones	0	0	0	0	0	0
Ingresos de los Entes Públicos de los Estados, Municipios y Ayuntamientos, Delegaciones y Unidades Administrativas Federales, así como de las Dependencias Federales, así como de las Dependencias Federales	0	0	0	0	0	0
Costos y Asignaciones de Seguridad Social	0	0	0	0	0	0
Productos	0	0	0	0	0	0
Ingresos por Venta de Bienes, Prestación de Servicios y Otros Ingresos	0	4,117,823	4,117,823	4,117,823	4,117,823	4,117,823
Transferencias, Asignaciones, Subvenciones y Subsidios, y Asignaciones	4,615,438	4,615,438	4,615,438	4,615,438	4,615,438	4,615,438
Ingresos Derivados de Financiamiento	0	0	0	0	0	0
Ingresos Derivados de Financiamiento	0	0	0	0	0	0
<b>Total</b>	<b>4,830,538</b>	<b>14,673,911</b>	<b>19,046,112</b>	<b>17,194,305</b>	<b>17,194,305</b>	<b>11,638,187</b>
<b>Ingresos académicos</b>						<b>11,638,187</b>

Dra. ROSALVA MEDINA RIVERA  
 DIRECTORA GENERAL

Dr. ENRIQUE SOTELO HERNÁNDEZ  
 DIRECTOR GENERAL DE CONTABILIDAD

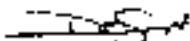
Dr. CARLOS RODRÍGUEZ  
 DIRECTOR DE ADMINISTRACIÓN FINANCIERA

**CONSEJO POTOMINO DE CIENCIA Y TECNOLOGIA (COPACYT)**  
**Estado Analítico del Ejercicio del Presupuesto de Egresos**  
**Clasificación Administrativa**  
**Del 1 de Enero al 31 de Marzo de 2024**

Concepto	Aprobado	Asignación Reservada	Ejercido		Diferencia	Pagado	Saldo
			Presupuesto	Realizado			
			(1) + (2)	(3) - (4)			
<b>Sin Nueva Dependencia</b>	<b>5,230,154</b>	<b>36,488,315</b>	<b>41,728,469</b>	<b>13,324,841</b>	<b>4,879,107</b>	<b>28,903,629</b>	
DIRECCION DE ADMINISTRACION Y FINANZAS	4,425,054	102,531	4,527,585	1,033,121	610,453	3,494,464	
DIRECCION DE ANALISIS Y PRESPECTIVA	500,000	0	500,000	0	0	500,000	
SUBDIRECCION DE INVESTIGACION	215,100	0	215,100	32,313	32,313	182,787	
SUBDIRECCION DE EVALUACION Y SEGUIMIENTO DE PROYECTOS ESPECIALES	0	36,395,784	36,395,784	12,159,047	2,651,281	24,228,737	
<b>Total del Ejercicio</b>	<b>5,230,154</b>	<b>36,488,315</b>	<b>41,728,469</b>	<b>13,324,841</b>	<b>4,879,107</b>	<b>28,903,629</b>	


  
**DRA. ROSALBA MELINA RIVERA**  
 DIRECTORA GENERAL

  
**C.P. LAURA MENDOZA BERNIER**  
 DIR. DE ADMINISTRACION Y FINANZAS

  
**SR. EDMUNDO SANTIAGO HERNANDEZ**  
 SUPERVISOR DE CONTABILIDAD

Gobierno (Federal/Estatal/Municipal) de CONSEJO POTOSINO DE CIENCIA Y TECNOLOGIA (COPOCYT)  
 Estado Anual del Ejercicio del Presupuesto de Egresos  
 Clasificación Administrativa  
 Del 1 de Enero al 31 de Marzo de 2024

Concepto	Asignación	Compartimiento del Presupuesto	Egresos		Compartimiento	Concepto	Subtotal
			Presupuesto	Adicional			
			1	2	3	4	5
Poder Ejecutivo	0	0	0	0	0	0	0
Poder Legislativo	0	0	0	0	0	0	0
Poder Judicial	0	0	0	0	0	0	0
Órganos Autónomos	0	0	0	0	0	0	0
<b>Total del Órgano</b>	<b>0</b>	<b>0</b>	<b>0</b>	<b>0</b>	<b>0</b>	<b>0</b>	<b>0</b>


  
 DRA. ROSALVA MEDINA RIVERA  
 DIRECTORA GENERAL

  
 C.F. LIDIA VELÁZQUEZ MENDOZA  
 DIR. DE ADMINISTRACIÓN Y FINANZAS


  
 C.P. EDWIN DE SANTIAGO HERNÁNDEZ  
 SUPERVISOR DE CONTABILIDAD

Sector Parastatal del Gobierno (Federal/Estatal/Municipal) de CONSEJO POTÓQUINO DE CIENCIA Y TECNOLOGÍA (COPOCYT)  
 Estado Analítico del Ejercicio del Presupuesto de Egresos  
 Clasificación Administrativa  
 Del 1 de Enero al 31 de Marzo de 2024

Cuenta	Ejercicio	Ampliaciones Presupuestales	Egresos		Compras	Ejercicio	Saldo
			Presupuesto	Actualizado			
	1	2	3	4	5	6	7
Entidades Parastatales y Fideicomisos No Empresariales y No Financieros	6,230,100	-	38,498,215	41,728,459	13,324,541	4,870,407	29,603,909
Instituciones Públicas de la Seguridad Social	0	0	0	0	0	0	0
Entidades Parastatales Empresariales No Financieras con Participación Estatal Mayoritaria	0	0	0	0	0	0	0
Fideicomisos Empresariales No Financieros con Participación Estatal Mayoritaria	0	0	0	0	0	0	0
Entidades Parastatales Empresariales Financieras Bancarias con Participación Estatal Mayoritaria	0	0	0	0	0	0	0
Entidades Parastatales Empresariales Financieras No Bancarias con Participación Estatal Mayoritaria	0	0	0	0	0	0	0
Fideicomisos Financieros Públicos con Participación Estatal Mayoritaria	0	0	0	0	0	0	0
<b>Total del Gasto</b>	<b>6,230,100</b>	<b>-</b>	<b>38,498,215</b>	<b>41,728,459</b>	<b>13,324,541</b>	<b>4,870,407</b>	<b>29,603,909</b>


  
 DRA. CECILIA MEDINA RIVERA  
 DIRECTORA GENERAL

  
 LIC. SALVADOR RODRÍGUEZ BERRIEL  
 DIR. DE ADMINISTRACIÓN Y FINANZAS

  
 C. SERGIO DE SANTIAGO HERNÁNDEZ  
 SUPERVISOR DE CONTABILIDAD

**CONSEJO POTDSINO DE CIENCIA Y TECNOLOGIA (COPCYT)**  
**Estado Analítico del Ejercicio del Presupuesto de Egresos**  
**Clasificación Económica (por Tipo de Gasto)**  
**Del 1 de Enero al 31 de Marzo de 2024**

Cuenta	Egresos					
	Aprobado	Ampliación/Reducción	Modificado	Compromiso	Pagado	Suplemento
	1	2	3 = 1 + 2	4	5	6 = 4 - 5
Gasto Corriente	5,230,154	1,353,383	6,583,537	1,055,494	1,012,825	5,528,043
Gasto de Capital	0	26,144,939	26,144,939	12,158,047	3,857,281	22,975,886
Amortización de la Deuda y Disminución de Pasivos	0	0	0	0	0	0
Pensiones y Jubilaciones	0	0	0	0	0	0
Participaciones	0	0	0	0	0	0
<b>Total del Gasto</b>	<b>5,230,154</b>	<b>26,498,323</b>	<b>31,728,477</b>	<b>13,214,541</b>	<b>4,870,107</b>	<b>28,503,928</b>

  
 \_\_\_\_\_  
 DRA. ROSALBA MÓNICA RIVERA  
 DIRECTORA GENERAL

  
 \_\_\_\_\_  
 C.P. LINDA VICTORIA MENDOZA BERNAL  
 DIR. DE ADMINISTRACIÓN Y FINANZAS

  
 \_\_\_\_\_  
 C.P. EDITH DE SANTIAGO FERNÁNDEZ  
 SUPERVISOR DE CONTABILIDAD

CONSEJO POTOMINO DE CIENCIA Y TECNOLOGÍA (COPOTYT)  
 Estado Anual del Ejercicio del Presupuesto de Egresos  
 Clasificación por Objeto del Gasto (Capítulo y Concepto)  
 Del 1 de Enero al 31 de Marzo de 2024

Objeto del Gasto	Presupuesto	Modificación	Ejercicio		Cierre	
			Presupuesto	Realizado	Presupuesto	Realizado
<b>Servicios Personales</b>	<b>2,364,708</b>	<b>0</b>	<b>2,364,700</b>	<b>861,868</b>	<b>842,840</b>	<b>1,619,840</b>
Prestaciones al Personal de Cuenta	1,302,321	0	1,302,321	752,748	742,748	552,519
Prestaciones al Personal de Cuenta	0	0	0	0	0	0
Prestaciones al Personal de Cuenta	524,825	0	524,825	0	0	524,525
Seguridad Social	214,511	0	214,511	54,137	45,118	160,374
Otras Prestaciones Sociales y Económicas	110,313	0	110,313	49,976	44,978	263,557
Prestaciones	0	0	0	0	0	0
Pago de Calles y Servicios Públicos	0	0	0	0	0	0
<b>Materiales y Suministros</b>	<b>168,500</b>	<b>0</b>	<b>168,500</b>	<b>293</b>	<b>293</b>	<b>187,987</b>
Materiales de Apoyo para la Producción de Documentos y Archivos Oficiales	0	298	298	298	298	0
Materiales y Suministros	168,500	0	168,202	0	0	171,500
Materiales Primas y Materiales de Producción y Comercialización	0	0	0	0	0	0
Materiales y Artículos de Construcción y de Reparación	0	0	0	0	0	0
Proyectos Químicos, Farmacéuticos y de Laboratorio	0	0	0	0	0	0
Consumibles Químicos y Aparatos	80,000	0	80,000	0	0	80,000
Vestuario, Alimentos, Materiales de Protección y Artículos Deportivos	0	0	0	0	0	0
Materiales y Suministros para Seguridad Industrial, Resaca y Acciones Muebles	0	75	75	75	75	0
<b>Servicios Generales</b>	<b>2,168,954</b>	<b>2,007,820</b>	<b>4,176,778</b>	<b>202,641</b>	<b>168,982</b>	<b>4,971,134</b>
Servicios Básicos	260,000	0	388,000	14,082	24,842	260,118
Servicios de Arrendamiento	68,000	0	68,000	14,142	12,822	51,850
Servicios Profesionales, Científicos, Técnicos y Otros Servicios	841,268	1,681,040	2,824,318	18,282	18,282	2,898,061
Servicios de Asesoría, Asesorías y Consultoría	71,900	1,02,531	1,08,481	51,481	51,481	124,570
Servicios de Investigación, Reparación, Mantenimiento y Conservación	979,368	0	1,332,388	25,680	20,888	1,112,908
Servicios de Comunicación Social y Publicidad	30,000	0	30,000	0	0	11,000
Servicios de Transportación y Viajes	184,000	22,245	190,245	22,488	22,488	187,758
Servicios Oficiales	45,000	0	45,000	0	0	45,000
Otros Servicios Generales	274,842	0	318,400	17,967	20,812	188,443
<b>Transferencias, Asignaciones, Subsidios y Otras Ayudas</b>	<b>586,388</b>	<b>0</b>	<b>586,960</b>	<b>0</b>	<b>0</b>	<b>586,000</b>
Asignaciones, Asignaciones al Sector Público	0	0	0	0	0	0
Transferencias a Partes del Sector Público	0	0	0	0	0	0
Subsidios y Subvenciones	0	0	0	0	0	0
Ayudas Sociales	550,000	0	550,000	0	0	550,000
Pensiones y Jubilaciones	0	0	0	0	0	0
Transferencias a Fondos de Mandatos y Otros Auxilios	0	0	0	0	0	0
Transferencias a la Seguridad Social	0	0	0	0	0	0
Donaciones	0	0	0	0	0	0
Transferencias al Exterior	0	0	0	0	0	0
<b>Bienes Muebles, Inmuebles e Intangibles</b>	<b>0</b>	<b>0</b>	<b>0</b>	<b>0</b>	<b>0</b>	<b>0</b>
Muebles y Equipo de Administración	0	0	0	0	0	0
Muebles y Equipo Laboral y Personal	0	0	0	0	0	0
Equipo de Instrumentos Médicos y de Laboratorio	0	0	0	0	0	0
Vehículos y Equipo de Transporte	0	0	0	0	0	0
Equipo de Computación y Seguridad	0	0	0	0	0	0

**CONSEJO AGOSTINO DE CIENCIA Y TECNOLOGÍA (COPROCYT)**  
**Estado Analítico del Ejercicio del Presupuesto de Gastos**  
**Clasificación por Objeto del Gasto (Capítulo y Concepto)**  
**Del 1 de Enero al 31 de Mayo de 2024**

Objeto del Gasto	2023		2024		Diferencia	
	Presupuesto	Ejecutado	Presupuesto	Ejecutado	Presupuesto	Ejecutado
Maquinas, Otros Inmuebles y Mobiliarios	C	0	0	0	0	0
Activos Biologicos	C	0	0	0	0	0
Bienes Inmuebles	C	0	0	0	0	0
Activos Intangibles	C	0	0	0	0	0
<b>Inversión Pública</b>	<b>B</b>	<b>34,490,485</b>	<b>34,490,485</b>	<b>13,169,067</b>	<b>3,657,281</b>	<b>22,321,443</b>
Obras Pùblicas en Beneficio del Estado Pùblico	C	0	0	0	0	0
Obras Pùblicas en Beneficio Propio	C	0	0	0	0	0
Proyectos Productivos y Acciones de Fomento	D	34,490,485	34,490,485	13,169,067	3,657,281	22,321,443
<b>Inversiones Financieras y Otras Provisiones</b>	<b>E</b>	<b>0</b>	<b>0</b>	<b>0</b>	<b>0</b>	<b>0</b>
Inversiones Para el Fomento de Actividades Productivas	D	0	0	0	0	0
Acciones y Participaciones en Capital	D	0	0	0	0	0
Compra de Títulos y Valores	D	0	0	0	0	0
Concesión de Préstamos	C	0	0	0	0	0
Inversiones en Infraestructura, Mercados y Otros Activos	C	0	0	0	0	0
Otras Inversiones Financieras	D	0	0	0	0	0
Provisiones para Contingencias y Otras Exigencias Especiales	D	0	0	0	0	0
<b>Participaciones y Aportaciones</b>	<b>F</b>	<b>0</b>	<b>0</b>	<b>0</b>	<b>0</b>	<b>0</b>
Participaciones	D	0	0	0	0	0
Aportaciones	U	0	0	0	0	0
Comercios	0	0	0	0	0	0
<b>Deuda Pública</b>	<b>0</b>	<b>0</b>	<b>0</b>	<b>0</b>	<b>0</b>	<b>0</b>
Acompañamiento de la Deuda Pública	0	0	0	0	0	0
Intereses de la Deuda Pública	0	0	0	0	0	0
Comisiones de la Deuda Pública	0	0	0	0	0	0
Costos de la Deuda Pública	0	0	0	0	0	0
Costo del Coberturas	0	0	0	0	0	0
Apoyos Financieros	0	0	0	0	0	0
Aguilón de Ejercicios, Factores Adicionales (Adifas)	0	0	0	0	0	0
<b>Total del Gasto</b>	<b>5,238,154</b>	<b>26,184,316</b>	<b>41,728,489</b>	<b>43,228,541</b>	<b>8,976,107</b>	<b>26,563,829</b>

  
**DRA. ROSALVA MEDINA RIVERA**  
**DIRECTORA GENERAL**

  
**C.P. LINDA VICTORIA MENDOZA BENITEZ**  
**DIR. DE ADMINISTRACION Y FINANZAS**

  
**C.P. GERARDO HERNANDEZ**  
**SUPERVISOR DE CONCILIACION**



**CONSEJO POTOSINO DE CIENCIA Y TECNOLOGIA (COPOCYT)**  
**Estado Analítico del Ejercicio del Presupuesto de Egresos**  
**Clasificación Funcional (Finalidad y Función)**  
**Del 1 de Enero al 31 de Marzo de 2024**

Concepto	Aprobado		Ejecido		Saldo	
	1	2	3 (1+2)	4	5	6 (3-4)
<b>Gobierno</b>	0	0	0	0	0	0
Legislación	0	0	0	0	0	0
Justicia	0	0	0	0	0	0
Coordinación de la Política de Gobierno	0	0	0	0	0	0
Relaciones Exteriores	0	0	0	0	0	0
Asuntos Financieros y Hacendarios	0	0	0	0	0	0
Seguridad Nacional	0	0	0	0	0	0
Asuntos de Orden Público y de Seguridad Interior	0	0	0	0	0	0
Otros Servicios Generales	0	0	0	0	0	0
<b>Desarrollo Social</b>	0	0	0	0	0	0
Protección Ambiental	0	0	0	0	0	0
Vivienda y Servicios a la Comunidad	0	0	0	0	0	0
Salud	0	0	0	0	0	0
Recreación, Cultura y Otras Manifestaciones Sociales	0	0	0	0	0	0
Educación	0	0	0	0	0	0
Protección Social	0	0	0	0	0	0
Otros Asuntos Sociales	0	0	0	0	0	0
<b>Desarrollo Económico</b>	5,230,164	38,498,316	43,728,480	13,224,341	4,870,107	28,603,929
Agricultura, Ganadería, Acuicultura y Pesca	0	0	0	0	0	0
Agrupación, Silvicultura, Pesca y Caza	0	0	0	0	0	0
Combustibles y Energía	0	0	0	0	0	0
Mining, Manufacturas y Construcción	0	0	0	0	0	0
Transporte	0	0	0	0	0	0
Comunicaciones	0	0	0	0	0	0
Turismo	0	0	0	0	0	0
Ciencia, Tecnología e Innovación	5,230,164	38,498,316	43,728,480	13,224,341	4,870,107	28,603,929
Otros Industriales y Otros Asuntos Económicos	0	0	0	0	0	0
<b>Otros no Clasificados en Funciones Anteriores</b>	0	0	0	0	0	0
Transacciones de la Deuda Pública (Creo y Inversión de la Deuda)	0	0	0	0	0	0
Transferencias, Participaciones y Aportaciones entre Entes Federativos y Unidades de Gobierno	0	0	0	0	0	0
Financiamiento del Sistema Financiero	0	0	0	0	0	0
Asuntos de Ejercicios Fiscales Anteriores	0	0	0	0	0	0
<b>Total del Gasto</b>	<b>5,230,164</b>	<b>38,498,316</b>	<b>43,728,480</b>	<b>13,224,341</b>	<b>4,870,107</b>	<b>28,603,929</b>

  
 DRA. ROSALVA MELINA RIVERA  
 DIRECTORA GENERAL

  
 CP. EDITH DE SANTIAGO HERNÁNDEZ  
 SUPERVISORA DE CONTABILIDAD

  
 CP. LINA VICTORIA RENDÓN GERVÁN  
 DIR. DE ADMINISTRACIÓN FINANZAS



CONSEJO POTOSINO DE CIENCIA Y TECNOLOGIA (COPOCYT)  
SAN LUIS POTOSI

Estado Analítico del Ejercicio del Presupuesto de Egresos por Fuente de Financiamiento Del 01/ene./2024 Al

Im: 0  
Rep: rptEstadoPresupuestoEgresos\_FF

Fecha y hora de Impresión: 04/abr/2024 12:41 p. m.

Ejercicio del Presupuesto	Egresos Aprobado Al 31/12/2024	Ampliaciones / (Reducciones)	Egresos Modificado	Egresos Comprometido	Egresos Devengado	Egresos Ejercido	Egresos Pagado	Subejercicio
<b>111 TRANSFERENCIAS DE GOBIERNO DEL ESTADO SLP</b>								
1004 SERVICIOS PERSONALES	\$2,384,700.00	\$0.00	\$2,384,700.00	\$2,384,700.00	\$651,880.43	\$642,829.94	\$642,829.94	\$1,512,818.44
1104 REMUNERACIONES AL PERSONAL DE CARÁCTER PERMANENTE	\$1,593,321.00	\$0.00	\$1,593,321.00	\$1,593,321.00	\$762,747.24	\$762,747.24	\$762,747.24	\$882,873.42
1100 Sueldos base al personal permanente	\$1,045,921.20	\$0.00	\$1,045,921.00	\$1,045,921.00	\$752,747.24	\$752,747.24	\$752,747.24	\$832,573.42
1101 Sueldos base al personal de confianza	\$1,027,910.36	\$0.00	\$1,027,910.96	\$1,027,910.96	\$118,675.48	\$118,675.48	\$118,675.48	\$313,975.48
1102 Complemento de sueldo	\$277,150.54	\$0.00	\$277,150.04	\$277,150.04	\$29,457.72	\$29,457.72	\$29,457.72	\$136,324.52
1200 REMUNERACIONES ADICIONALES Y ESPECIALES	\$634,635.00	\$0.00	\$634,635.00	\$634,635.00	\$0.00	\$0.00	\$0.00	\$634,635.00
1201 Primes de productividad, eficiencia y calidad de trabajo	\$534,535.00	\$0.00	\$534,535.00	\$534,535.00	\$0.00	\$0.00	\$0.00	\$534,535.00
1202 Retenciones no tributarias efectivas	\$45,745.00	\$0.00	\$45,745.00	\$45,745.00	\$0.00	\$0.00	\$0.00	\$45,745.00
1203 Prima vacacional	\$19,795.00	\$0.00	\$19,795.00	\$19,795.00	\$0.00	\$0.00	\$0.00	\$19,795.00
1400 SEGURIDAD SOCIAL	\$214,811.00	\$0.00	\$214,811.00	\$214,811.00	\$64,134.82	\$64,116.40	\$64,116.40	\$94,576.17
1410 Aportaciones de seguridad social	\$107,604.00	\$0.00	\$107,604.00	\$107,604.00	\$26,438.83	\$19,418.40	\$19,418.40	\$75,165.17
1412 Aportaciones al IMSS	\$107,604.00	\$0.00	\$107,604.00	\$107,604.00	\$26,438.82	\$19,418.40	\$19,418.40	\$75,165.17
1420 Aportaciones a fondo de vivienda	\$106,907.00	\$0.00	\$106,907.00	\$106,907.00	\$25,696.00	\$15,198.00	\$15,198.00	\$49,222.20
1421 Contingencias (Institución de Seguros)	\$106,907.00	\$0.00	\$106,907.00	\$106,907.00	\$15,696.00	\$25,698.00	\$25,698.00	\$49,222.20
1800 OTRAS PRESTACIONES SOCIALES Y ECONÓMICAS	\$310,333.00	\$0.00	\$310,333.00	\$310,333.00	\$64,876.90	\$64,876.00	\$64,876.00	\$262,357.00
1510 Costos para el fondo de ahorro y fondo de ahorro	\$149,570.00	\$0.00	\$149,570.00	\$149,570.00	\$35,176.20	\$35,976.00	\$35,976.00	\$112,594.20
1511 Costos para el fondo de ahorro y fondo de ahorro	\$149,670.00	\$0.00	\$149,670.00	\$149,670.00	\$35,976.00	\$35,976.00	\$35,976.00	\$113,694.20
1540 Involuciones contraerables	\$30,000.00	\$0.00	\$30,000.00	\$30,000.00	\$0,000.00	\$0,000.00	\$0,000.00	\$30,000.00
1541 Crédito básico (aj. de para jubilación)	\$15,000.00	\$0.00	\$15,000.00	\$15,000.00	\$4,500.00	\$4,500.00	\$4,500.00	\$40,500.00
1543 Sueldo para jubilación	\$15,000.00	\$0.00	\$15,000.00	\$15,000.00	\$4,500.00	\$4,500.00	\$4,500.00	\$15,000.00
1546 Otras prestaciones sociales y económicas	\$150,000.00	\$0.00	\$150,000.00	\$150,000.00	\$0.00	\$0.00	\$0.00	\$150,000.00
1520 Otras prestaciones económicas y riesgos	\$150,000.00	\$0.00	\$150,000.00	\$150,000.00	\$0.00	\$0.00	\$0.00	\$150,000.00
2000 MATERIALES Y SUMINISTRO	\$199,800.00	\$0.00	\$199,800.00	\$199.00	\$199.00	\$199.00	\$199.00	\$497,507.00
2100 Materiales de administración, embudo de documentos y artículos	\$0.00	\$298.00	\$298.00	\$298.00	\$298.00	\$298.00	\$298.00	\$0.00
2110 MATERIALES OFICIALES Y MATERIALES DE OFICINA	\$0.00	\$298.00	\$298.00	\$298.00	\$298.00	\$298.00	\$298.00	\$0.00
2111 Papelaría y consumibles de oficina	\$0.00	\$298.00	\$298.00	\$298.00	\$298.00	\$298.00	\$298.00	\$0.00
2200 ALIMENTOS Y UTENSILIOS	\$16,500.00	\$271.00	\$16,127.00	\$620.00	\$620.00	\$620.00	\$620.00	\$17,507.00
2210 Productos alimentarios para personas	\$16,500.00	\$172.00	\$16,127.00	\$620.00	\$620.00	\$620.00	\$620.00	\$17,507.00
2212 Alimentación y personas en eventos, congresos	\$16,500.00	\$172.00	\$16,127.00	\$620.00	\$620.00	\$620.00	\$620.00	\$17,507.00
2600 COMBUSTIBLES, LUBRICANTES Y ADYUVOS	\$0.00	\$0.00	\$0.00	\$0.00	\$0.00	\$0.00	\$0.00	\$0.00



CONSEJO POTOSINO DE CIENCIA Y TECNOLOGIA (COPOCYT)  
SAN LUIS POTOSI

Estado Análisis del Ejercicio del Presupuesto de Egresos por Fuente de Financiamiento Del 01/ene./2024 Al

Fecha y Correo: 2024

US: 01

Func: 10/Estado de Presupuesto Egresos\_CP

hora de Impresión: 12:41 p.m.

Ejercicio del Presupuesto		Egresos Aprobado Al 31/12/2024	Ampliaciones / (Reducciones)	Egresos Modificado	Egresos Comprometido	Egresos Devengado	Egresos Ejercido	Egresos Pagado	Subejercicio
2510	Computación, hardware y software	\$90,000.00	\$0.00	\$90,000.00	\$0.00	\$0.00	\$0.00	\$0.00	\$90,000.00
2511	Computación	\$90,000.00	\$0.00	\$90,000.00	\$0.00	\$0.00	\$0.00	\$0.00	\$90,000.00
2900	HERRAMIENTAS, REPARACIONES Y ACCESORIOS MENORES	\$0.00	\$75.00	\$75.00	\$75.00	\$75.00	\$75.00	\$75.00	\$0.00
2902	Reparaciones y accesorios menores de equipo de transporte	\$0.00	\$75.00	\$75.00	\$75.00	\$75.00	\$75.00	\$75.00	\$0.00
2903	Reparaciones y accesorios menores de equipo de transporte	\$0.00	\$75.00	\$75.00	\$75.00	\$75.00	\$75.00	\$75.00	\$0.00
<b>3000</b>	<b>SERVICIOS GENERALES</b>	<b>\$1,865,864.00</b>	<b>\$0.00</b>	<b>\$1,865,864.00</b>	<b>\$383,087.94</b>	<b>\$103,344.74</b>	<b>\$118,498.04</b>	<b>\$118,498.04</b>	<b>\$1,749,409.01</b>
<b>3100</b>	<b>SERVICIOS BÁSICOS</b>	<b>\$265,096.00</b>	<b>\$0.00</b>	<b>\$265,096.00</b>	<b>\$34,852.00</b>	<b>\$24,832.90</b>	<b>\$24,832.90</b>	<b>\$24,832.90</b>	<b>\$240,263.00</b>
3110	Energía eléctrica	\$34,000.00	\$0.00	\$34,000.00	\$19,649.00	\$13,958.00	\$13,958.00	\$13,958.00	\$40,002.00
3111	Energía eléctrica	\$34,000.00	\$0.00	\$34,000.00	\$19,649.00	\$13,958.00	\$13,958.00	\$13,958.00	\$40,002.00
3120	Agua	\$10,000.00	\$0.00	\$10,000.00	\$4,017.00	\$4,017.00	\$4,017.00	\$4,017.00	\$25,983.00
3131	Agua	\$10,000.00	\$0.00	\$10,000.00	\$4,017.00	\$4,017.00	\$4,017.00	\$4,017.00	\$25,983.00
3140	Teléfono Tradicional	\$30,000.00	\$0.00	\$30,000.00	\$6,967.00	\$6,967.00	\$6,967.00	\$6,967.00	\$23,133.00
3141	Teléfono tradicional	\$30,000.00	\$0.00	\$30,000.00	\$6,967.00	\$6,967.00	\$6,967.00	\$6,967.00	\$23,133.00
3170	Servicios de acceso a internet, index y procesamiento de información	\$165,000.00	\$0.00	\$165,000.00	\$0.00	\$0.00	\$0.00	\$0.00	\$165,000.00
3171	Servicios de internet y redes	\$165,000.00	\$0.00	\$165,000.00	\$0.00	\$0.00	\$0.00	\$0.00	\$165,000.00
3180	Servicios postales y telegráficos	\$0,000.00	\$0.00	\$0,000.00	\$0.00	\$0.00	\$0.00	\$0.00	\$0,000.00
3181	Servicios postales y telegráficos	\$0,000.00	\$0.00	\$0,000.00	\$0.00	\$0.00	\$0.00	\$0.00	\$0,000.00
3200	SERVICIOS DE ARRENDAMIENTO	\$48,000.00	\$0.00	\$48,000.00	\$20,204.00	\$14,144.00	\$13,633.90	\$13,633.90	\$33,866.00
3230	Arrendamiento de mobiliario y equipo de administración, educación	\$18,000.00	\$0.00	\$18,000.00	\$15,080.00	\$3,010.00	\$1,508.00	\$1,508.00	\$14,984.00
3231	Arrendamiento de mobiliario y equipo de administración, educación	\$18,000.00	\$0.00	\$18,000.00	\$15,080.00	\$3,010.00	\$1,508.00	\$1,508.00	\$14,984.00
3270	Arrendamiento de activos intangibles	\$30,000.00	\$0.00	\$30,000.00	\$11,124.00	\$11,124.00	\$11,124.00	\$11,124.00	\$18,882.00
3271	Arrendamiento de activos intangibles	\$30,000.00	\$0.00	\$30,000.00	\$11,124.00	\$11,124.00	\$11,124.00	\$11,124.00	\$18,882.00
3300	SERVICIOS PROFESIONALES, CURSOS, TÉCNICOS Y OTROS	\$726,168.00	\$0.00	\$726,168.00	\$33,478.00	\$13,478.00	\$13,478.00	\$13,478.00	\$712,690.00
3310	Servicios legales, de contabilidad, auditoría y relacionados	\$6,400.00	\$0.00	\$6,400.00	\$0.00	\$0.00	\$0.00	\$0.00	\$6,400.00
3311	Servicios legales, de contabilidad, auditoría y relacionados	\$6,400.00	\$0.00	\$6,400.00	\$0.00	\$0.00	\$0.00	\$0.00	\$6,400.00
3340	Servicios de apoyo administrativo, educación, investigación e imprenta	\$701,768.00	\$0.00	\$701,768.00	\$33,478.00	\$13,478.00	\$13,478.00	\$13,478.00	\$701,768.00
3341	Servicios de apoyo administrativo y secretarial	\$701,768.00	\$0.00	\$701,768.00	\$33,478.00	\$13,478.00	\$13,478.00	\$13,478.00	\$701,768.00
3400	SERVICIOS FINANCIEROS, BANCARIOS Y COMERCIALES	\$73,400.00	\$0.00	\$73,400.00	\$24,531.74	\$24,531.74	\$24,531.74	\$24,531.74	\$48,868.26
3410	Servicios financieros y bancarios	\$7,400.00	\$0.00	\$7,400.00	\$4,600.00	\$4,600.00	\$4,600.00	\$4,600.00	\$10,800.00
3411	Servicios financieros y bancarios	\$7,400.00	\$0.00	\$7,400.00	\$4,600.00	\$4,600.00	\$4,600.00	\$4,600.00	\$10,800.00



**CONSEJO POTOSINO DE CIENCIA Y TECNOLOGIA (COPOCYT)  
SAN LUIS POTOSI**

Estado Analítico del Ejercicio del Presupuesto de Egresos por Fuente de Financiamiento Del 01/ene./2024 Al

Unidad: \$  
Reporte: Estado Analítico del Ejercicio\_FF

Fecha y Hora: 04/ene./2024  
12:41 p.m.  
Página de Impresión: 12/41 p.m.

Ejercicio del Presupuesto	Egresos Aprobado Al 31/12/2024	Ampliaciones / (Reducciones)	Egresos Modificado	Egresos Comprometido	Egresos Devengado	Egresos Ejercido	Egresos Pagado	Subejercicio
3450	Seguro de bienes patrimoniales	\$0.00	\$71,500.00	\$24,190.26	\$24,190.26	\$24,190.26	\$24,190.26	\$47,309.74
3451	Seguro de bienes patrimoniales	\$0.00	\$71,500.00	\$24,190.26	\$24,190.26	\$24,190.26	\$24,190.26	\$47,309.74
<b>3400</b>	<b>SERVICIOS DE INSTALACIÓN, REPARACIÓN, MANTENIMIENTO</b>	<b>\$8.86</b>	<b>\$329,348.00</b>	<b>\$329,319.64</b>	<b>\$25,879.64</b>	<b>\$70,886.32</b>	<b>\$20,886.32</b>	<b>\$313,966.38</b>
3510	Conservación y mantenimiento menor de inmuebles	\$0.00	\$58,946.00	\$5,046.00	\$5,046.00	\$5,046.00	\$5,046.00	\$52,940.00
3511	Conservación y mantenimiento menor de inmuebles	\$0.00	\$58,946.00	\$5,046.00	\$5,046.00	\$5,046.00	\$5,046.00	\$52,940.00
3520	Instalación, reparación y mantenimiento de equipo de cómputo y la	\$0.00	\$24,000.00	\$2,784.00	\$2,784.00	\$2,784.00	\$2,784.00	\$21,216.00
3521	Instalación, reparación y mantenimiento de equipo de cómputo y la	\$0.00	\$24,000.00	\$2,784.00	\$2,784.00	\$2,784.00	\$2,784.00	\$21,216.00
3530	Reparación y mantenimiento de equipo de transporte	\$0.00	\$20,000.00	\$5,900.00	\$5,900.00	\$5,900.00	\$5,900.00	\$25,100.00
3531	Reparación y mantenimiento de equipo de transporte	\$0.00	\$20,000.00	\$5,900.00	\$5,900.00	\$5,900.00	\$5,900.00	\$25,100.00
3540	Servicios de limpieza y manejo de desechos	\$0.00	\$180,000.00	\$25,589.64	\$11,749.64	\$7,136.32	\$7,136.32	\$168,250.36
3541	Servicios de limpieza y manejo de desechos	\$0.00	\$180,000.00	\$25,589.64	\$11,749.64	\$7,136.32	\$7,136.32	\$168,250.36
3550	Servicios de plomería y fontanería	\$0.00	\$50,400.00	\$0.00	\$0.00	\$0.00	\$0.00	\$50,400.00
3551	Servicios de plomería y fontanería	\$0.00	\$50,400.00	\$0.00	\$0.00	\$0.00	\$0.00	\$50,400.00
<b>3600</b>	<b>SERVICIOS DE COMUNICACIÓN SOCIAL Y PUBLICIDAD</b>	<b>\$4.00</b>	<b>\$30,000.00</b>	<b>\$30,000.00</b>	<b>\$30,000.00</b>	<b>\$0.00</b>	<b>\$0.00</b>	<b>\$0,000.00</b>
3610	Difusión por radio, televisión y otros medios de masas sobre prog	\$0.00	\$30,000.00	\$30,000.00	\$30,000.00	\$0.00	\$0.00	\$0,000.00
3611	Difusión por radio, televisión y otros medios de masas sobre prog	\$0.00	\$30,000.00	\$30,000.00	\$30,000.00	\$0.00	\$0.00	\$0,000.00
<b>3700</b>	<b>Servicios de ferrocarriles y aéreos</b>	<b>\$8.86</b>	<b>\$188,000.00</b>	<b>\$2,870.00</b>	<b>\$2,870.00</b>	<b>\$2,870.00</b>	<b>\$2,870.00</b>	<b>\$88,130.00</b>
3710	Pasajes aéreos	\$0.00	\$60,000.00	\$0.00	\$0.00	\$0.00	\$0.00	\$60,000.00
3711	Pasajes aéreos nacionales	\$0.00	\$60,000.00	\$0.00	\$0.00	\$0.00	\$0.00	\$60,000.00
3720	Pasajes ferroviarios	\$0.00	\$24,000.00	\$0.00	\$0.00	\$0.00	\$0.00	\$24,000.00
3721	Pasajes ferroviarios nacionales	\$0.00	\$24,000.00	\$0.00	\$0.00	\$0.00	\$0.00	\$24,000.00
3730	Viajes en el país	\$0.00	\$64,000.00	\$2,870.00	\$2,870.00	\$2,870.00	\$2,870.00	\$61,130.00
3731	Viajes en el país	\$0.00	\$64,000.00	\$2,870.00	\$2,870.00	\$2,870.00	\$2,870.00	\$61,130.00
<b>3800</b>	<b>SERVICIOS OFICIALES</b>	<b>\$0.00</b>	<b>\$40,000.00</b>	<b>\$0.00</b>	<b>\$0.00</b>	<b>\$0.00</b>	<b>\$0.00</b>	<b>\$40,000.00</b>
3830	Congresos y convenciones	\$0.00	\$40,000.00	\$0.00	\$0.00	\$0.00	\$0.00	\$40,000.00
3831	Congresos y convenciones	\$0.00	\$40,000.00	\$0.00	\$0.00	\$0.00	\$0.00	\$40,000.00
<b>3900</b>	<b>OTROS SERVICIOS GENERALES</b>	<b>\$8.86</b>	<b>\$218,400.00</b>	<b>\$215,378.08</b>	<b>\$27,867.08</b>	<b>\$20,430.08</b>	<b>\$20,430.08</b>	<b>\$188,448.08</b>
3920	Impuestos y derechos	\$0.00	\$10,000.00	\$5,378.08	\$5,378.08	\$5,378.08	\$5,378.08	\$4,621.92
3925	TENENCIA Y LABORE DE PLACAS DE VEHICULOS AUTOMOVILES	\$0.00	\$10,000.00	\$5,378.08	\$5,378.08	\$5,378.08	\$5,378.08	\$4,621.92
3960	Impuesto sobre nóminas y otros que se derivan de los salarios con	\$0.00	\$206,400.00	\$206,400.00	\$22,500.00	\$15,052.00	\$15,052.00	\$191,348.00
3961	Impuesto sobre nóminas (7%)	\$0.00	\$206,400.00	\$206,400.00	\$22,500.00	\$15,052.00	\$15,052.00	\$191,348.00
<b>4000</b>	<b>TRANSFERENCIAS, ASIGNACIONES, SUBSIDIOS Y OT</b>	<b>\$0.00</b>	<b>\$0,000.00</b>	<b>\$0.00</b>	<b>\$0.00</b>	<b>\$0.00</b>	<b>\$0.00</b>	<b>\$0,000.00</b>



**CONSEJO POTOSINO DE CIENCIA Y TECNOLOGIA (COPOCYT)  
SAN LUIS POTOSÍ**

Estado Analítico del Ejercicio del Presupuesto de Egresos por Fuente de Financiamiento Del 01/ene./2024 Al

Fecha: 04/01/2024

Módulo:

Reporte: Estado Analítico del Presupuesto de Egresos\_2F

Hora de Impresión: 12:41 p.m.

Ejercicio del Presupuesto	Egresos Aprobado Al 31/12/2024	Ampliaciones / (Reducciones)	Egresos Modificado	Egresos Comprometido	Egresos Devengado	Egresos Ejecido	Egresos Pagado	Subejercicio
4403 AYUDAS SOCIALES	\$500,000.00	\$0.00	\$500,000.00	\$0.00	\$0.00	\$0.00	\$0.00	\$500,000.00
4442 Ayudas sociales a actividades científicas o tecnológicas	\$500,000.00	\$0.00	\$500,000.00	\$0.00	\$0.00	\$0.00	\$0.00	\$500,000.00
4441 AYUDAS SOCIALES A ACTIVIDADES CIENTÍFICAS O TECNOLÓGICAS	\$500,000.00	\$0.00	\$500,000.00	\$0.00	\$0.00	\$0.00	\$0.00	\$500,000.00
<b>TRANSFERENCIAS DE GOBIERNO DEL E</b>	<b>\$5,015,054.00</b>	<b>\$0.00</b>	<b>\$5,015,054.00</b>	<b>\$2,720,750.34</b>	<b>\$1,508,150.59</b>	<b>\$2,112,522.04</b>	<b>\$2,112,522.04</b>	<b>\$3,008,610.81</b>

**126 RECURSOS PROPIOS 2024**

3400 SERVICIOS GENERALES	\$215,100.00	\$0.00	\$215,100.00	\$22,372.64	\$22,372.64	\$22,372.61	\$22,372.61	\$192,727.39
3400 SERVICIOS PROFESIONALES, CIENTÍFICOS, TÉCNICOS Y OTROS	\$215,100.00	-\$22,244.52	\$192,855.48	\$2,784.00	\$2,784.00	\$2,784.00	\$2,784.00	\$190,071.48
3390 Servicios profesionales, científicos y técnicos integrados	\$215,100.00	-\$22,244.52	\$192,855.48	\$2,784.00	\$2,784.00	\$2,784.00	\$2,784.00	\$190,071.48
3391 Servicios profesionales, científicos y técnicos integrados	\$215,100.00	-\$22,244.52	\$192,855.48	\$2,784.00	\$2,784.00	\$2,784.00	\$2,784.00	\$190,071.48
3700 Servicios de hospitales y clínicas	\$0.00	\$22,244.52	\$22,244.52	\$0,000.00	\$0,000.00	\$0,000.00	\$0,000.00	\$22,244.52
3720 Pasajes terrestres	\$0.00	\$2,732.09	\$2,732.09	\$2,732.09	\$2,732.09	\$2,732.09	\$2,732.09	\$0.00
3771 Pasajes terrestres nacionales	\$0.00	\$2,732.09	\$2,732.09	\$2,732.09	\$2,732.09	\$2,732.09	\$2,732.09	\$0.00
3750 Viajes en el país	\$0.00	\$18,512.43	\$18,512.43	\$15,898.92	\$15,898.92	\$15,898.92	\$15,898.92	\$2,613.51
3751 Viajes en el país	\$0.00	\$18,512.43	\$18,512.43	\$15,898.92	\$15,898.92	\$15,898.92	\$15,898.92	\$2,613.51
<b>RECURSOS PROPIOS 2024</b>	<b>\$215,100.00</b>	<b>\$0.00</b>	<b>\$215,100.00</b>	<b>\$22,372.64</b>	<b>\$22,372.64</b>	<b>\$22,372.61</b>	<b>\$22,372.61</b>	<b>\$192,727.39</b>

**143 FIDEICOMISO 23871**

3400 SERVICIOS GENERALES	\$0.00	\$1,278,484.21	\$1,278,484.21	\$28,923.83	\$28,923.83	\$28,923.83	\$28,923.83	\$1,249,560.38
3300 SERVICIOS PROFESIONALES, CIENTÍFICOS, TÉCNICOS Y OTROS	\$0.00	\$1,278,484.21	\$1,278,484.21	\$0.00	\$0.00	\$0.00	\$0.00	\$1,278,484.21
3390 Servicios profesionales, científicos y técnicos integrados	\$0.00	\$1,278,484.21	\$1,278,484.21	\$0.00	\$0.00	\$0.00	\$0.00	\$1,278,484.21
3391 Servicios profesionales, científicos y técnicos integrados	\$0.00	\$1,278,484.21	\$1,278,484.21	\$0.00	\$0.00	\$0.00	\$0.00	\$1,278,484.21
3400 SERVICIOS FINANCIEROS, BANCARIOS Y COMERCIALES	\$0.00	\$28,923.83	\$28,923.83	\$28,923.83	\$28,923.83	\$28,923.83	\$28,923.83	-\$2,903.83
3410 Servicios financieros y bancarios	\$0.00	\$28,923.83	\$28,923.83	\$28,923.83	\$28,923.83	\$28,923.83	\$28,923.83	-\$2,903.83
3411 Servicios financieros y bancarios	\$0.00	\$28,923.83	\$28,923.83	\$28,923.83	\$28,923.83	\$28,923.83	\$28,923.83	-\$2,903.83
6000 INVERSIÓN PÚBLICA	\$0.00	\$23,786,177.15	\$23,786,177.15	\$23,786,177.15	\$23,786,177.15	\$23,786,177.15	\$23,786,177.15	\$15,988,811.71
6300 PROYECTOS PRODUCTIVOS Y ACCIONES DE FOMENTO	\$0.00	\$23,786,177.15	\$23,786,177.15	\$23,786,177.15	\$23,786,177.15	\$23,786,177.15	\$23,786,177.15	\$15,988,811.71
6320 Ejecución de proyectos productivos no incluidos en conceptos anteriores	\$0.00	\$23,786,177.15	\$23,786,177.15	\$23,786,177.15	\$23,786,177.15	\$23,786,177.15	\$23,786,177.15	\$15,988,811.71
6322 Acciones de fomento	\$0.00	\$23,786,177.15	\$23,786,177.15	\$23,786,177.15	\$23,786,177.15	\$23,786,177.15	\$23,786,177.15	\$15,988,811.71
<b>FIDEICOMISO 23871</b>	<b>\$0.00</b>	<b>\$25,064,661.36</b>	<b>\$25,064,661.36</b>	<b>\$29,704,104.15</b>	<b>\$29,704,104.15</b>	<b>\$29,704,104.15</b>	<b>\$29,704,104.15</b>	<b>\$15,988,811.71</b>

**144 CEEPAC - FIDEICOMISO 18397**



CONSEJO POTOSINO DE CIENCIA Y TECNOLOGIA (COPOCYT)  
SAN LUIS POTOSI

Estado Analítico del Ejercicio del Presupuesto de Egresos por Fuente de Financiamiento Del 01/ene./2024 Al

Fecha y Hora: 04/abr./2024

hora de Impresión: 12:41 p. m.

Id: 01

Rep: rptEstadoAnaliticoPresupuestoEgresos.rpt

Ejercicio del Presupuesto		Egresos Aprobado Al 31/12/2024	Ampliaciones / (Reducciones)	Egresos Modificado	Egresos Comprometido	Egresos Devengado	Egresos Ejercido	Egresos Pagado	Subejercicio
3000	SERVICIOS GENERALES	\$0.00	\$654,437.74	\$654,437.74	\$0.00	\$0.00	\$0.00	\$0.00	\$654,437.74
3300	SERVICIOS PROFESIONALES, CIENTIFICOS, TECNICOS Y OTROS	\$0.00	\$654,437.74	\$654,437.74	\$0.00	\$0.00	\$0.00	\$0.00	\$654,437.74
3330	Servicios profesionales, científicos y técnicos análogos	\$0.00	\$654,437.74	\$654,437.74	\$0.00	\$0.00	\$0.00	\$0.00	\$654,437.74
3391	Servicios profesionales, científicos y técnicos análogos	\$0.00	\$654,437.74	\$654,437.74	\$0.00	\$0.00	\$0.00	\$0.00	\$654,437.74
4000	INVERSIÓN PÚBLICA	\$0.00	\$10,724,317.92	\$10,724,317.92	\$10,724,317.92	\$3,581,781.32	\$3,581,781.32	\$3,581,781.32	\$7,142,536.60
4300	PROYECTOS PRODUCTIVOS Y ACCIONES DE FOMENTO	\$0.00	\$10,724,317.92	\$10,724,317.92	\$10,724,317.92	\$3,581,781.32	\$3,581,781.32	\$3,581,781.32	\$7,142,536.60
4320	Ejecución de proyectos productivos y acciones de fomento ante	\$0.00	\$10,724,317.92	\$10,724,317.92	\$10,724,317.92	\$3,581,781.32	\$3,581,781.32	\$3,581,781.32	\$7,142,536.60
4322	Acciones de fomento	\$0.00	\$10,724,317.92	\$10,724,317.92	\$10,724,317.92	\$3,581,781.32	\$3,581,781.32	\$3,581,781.32	\$7,142,536.60
<b>CEEPAC - FIDUCIARIO 18397</b>		<b>\$0.00</b>	<b>\$11,378,755.70</b>	<b>\$11,378,755.70</b>	<b>\$10,724,317.92</b>	<b>\$3,581,781.32</b>	<b>\$3,581,781.32</b>	<b>\$3,581,781.32</b>	<b>\$7,285,073.20</b>
<b>TOTAL FINAL</b>		<b>\$0,000,000.00</b>	<b>\$11,378,755.70</b>	<b>\$11,378,755.70</b>	<b>\$10,724,317.92</b>	<b>\$3,581,781.32</b>	<b>\$3,581,781.32</b>	<b>\$3,581,781.32</b>	<b>\$7,285,073.20</b>

DRA. ROSALBA MEDINA RIVERA  
DIRECTORA GENERAL


C.P. LINDA VICTORIA MENDOZA BERNAL  
DIR. DE ADMINISTRACIÓN Y FINANZAS


C.P. EDITH DE SANTIAGO HERNÁNDEZ  
SUPERVISOR DE CONTABILIDAD

CONSEJO POTOSINO DE CIENCIA Y TECNOLOGÍA (COPQCYT)  
Gasto por Categoría Programática  
Del 1 de Enero al 31 de Marzo de 2024

Concepto	Acreditado	Imp. de los Bienes y Serv.	Ejercicio		Pagado	Saldo por Pagar
			2024	2023		
<b>Programas</b>	<b>5,230,154</b>	<b>38,488,315</b>	<b>41,728,469</b>	<b>13,224,941</b>	<b>4,870,107</b>	<b>28,503,829</b>
Subvenc. Sector Social y Privado o Entidades Federativas y Municipios	390,608	31,381,998	36,885,288	31,840,947	3,857,281	24,348,648
Ejerc. a Regas de Operación	0	33,385,890	36,358,995	11,640,947	3,657,281	23,755,046
Otros Subvenc.	390,608	0	530,000	0	0	590,000
Desempeño de las Funciones	4,840,154	1,102,321	5,742,475	1,383,994	1,012,826	4,168,681
Prestación de Servicios Públicos	4,640,154	1,102,321	5,742,475	1,583,504	1,012,826	4,158,661
Provisión de Bienes Públicos	0	0	0	0	0	0
Planeación, seguimiento y evaluación de políticas públicas	0	0	0	0	0	0
Promoción y fomento	0	0	0	0	0	0
Regulación y supervisión	0	0	0	0	0	0
Funciones de las Fuerzas Armadas (Únicamente Cubierta Federal)	0	0	0	0	0	0
Específicos	0	0	0	0	0	0
Proyectos de inversión	0	0	0	0	0	0
Administrativos y de Apoyo	0	0	0	0	0	0
Apoyo al proceso presupuestario y para mejorar la eficiencia institucional	0	0	0	0	0	0
Apoyo a la función pública y al mejoramiento de la gestión	0	0	0	0	0	0
Operaciones ajenas	0	0	0	0	0	0
Compromisos	0	0	0	0	0	0
Obligaciones de cumplimiento de resolución profesional	0	0	0	0	0	0
Gastos por Naturales	0	0	0	0	0	0
Obligaciones	0	0	0	0	0	0
Pensiones y jubilaciones	0	0	0	0	0	0
Aportaciones a la seguridad social	0	0	0	0	0	0
Aportaciones a fondos de estabilización	0	0	0	0	0	0
Aportaciones a fondos de inversión y reestructura de pensiones	0	0	0	0	0	0
Programas de Gasto Federalizado (Gobierno Federal)	0	0	0	0	0	0
Fondo Federalizado	0	0	0	0	0	0
Participaciones a entidades federativas y municipios	0	0	0	0	0	0
Costo financiero, depre. o apoyo a deudas y amortizac. de la banca	0	0	0	0	0	0
Adeudos de ejercicios fiscales anteriores	0	0	0	0	0	0
<b>Total del Gasto</b>	<b>5,230,154</b>	<b>38,488,315</b>	<b>41,728,469</b>	<b>13,224,941</b>	<b>4,870,107</b>	<b>28,503,829</b>

  
Dña. ROSALBA MEDINA RIVERA  
DIRECTORA GENERAL

  
C.F. EFRAIM DE SANTIAGO HERNÁNDEZ  
SUPERVISOR DE CONTABILIDAD

  
C.F. VICTORIA MENÉNDEZ BERNAL  
DIR. DE ADMINISTRACIÓN Y FINANZAS



**CONSEJO POTOSINO DE CIENCIA Y TECNOLOGIA (COPOCYT)  
SAN LUIS POTOSÍ**

Estado Analítico del Ejercicio del Presupuesto de Egresos por Proyecto/Proceso - Fuente Financiamiento Del

UM: 14  
Rep: REPRESUMENESTADOEgresos\_PY\_FF

Fecha: 04/feb/2024

hora de Impresión: 12:45 p. m.

Ejercicio del Presupuesto	Egresos Aprobado Al 31/12/2024	Ampliaciones / (Reducciones)	Egresos Modificado	Egresos Comprometido	Egresos Devengado	Egresos Ejecido	Egresos Pagado	Subejercicio
<b>0101 Fortalecimiento del laboratorio LITAR</b>								
<b>144 CEEPAC - FIDEICOMISO 18397</b>								
3000 SERVICIOS GENERALES	\$0.00	\$1,000,000.00	\$1,000,000.00	\$0.00	\$0.00	\$0.00	\$0.00	\$1,000,000.00
3300 SERVICIOS PROFESIONALES, CIENTÍFICOS, TÉCNICOS Y OTROS	\$0.00	\$1,000,000.00	\$1,000,000.00	\$0.00	\$0.00	\$0.00	\$0.00	\$1,000,000.00
3300 Servicios profesionales, científicos y técnicos generales	\$0.00	\$1,000,000.00	\$1,000,000.00	\$0.00	\$0.00	\$0.00	\$0.00	\$1,000,000.00
3351 Servicios profesionales, científicos y técnicos especializados	\$0.00	\$1,000,000.00	\$1,000,000.00	\$0.00	\$0.00	\$0.00	\$0.00	\$1,000,000.00
4000 INVERSIÓN PÚBLICA	\$0.00	\$1,140,000.00	\$1,140,000.00	\$1,140,000.00	\$0.00	\$0.00	\$0.00	\$1,140,000.00
4300 PROYECTOS PRODUCTIVOS Y ACCIONES DE FOMENTO	\$0.00	\$1,140,000.00	\$1,140,000.00	\$1,140,000.00	\$0.00	\$0.00	\$0.00	\$1,140,000.00
6020 Ejecución de proyectos productivos financiados en concepto de	\$0.00	\$1,140,000.00	\$1,140,000.00	\$1,140,000.00	\$0.00	\$0.00	\$0.00	\$1,140,000.00
6022 Acciones de fomento	\$0.00	\$1,140,000.00	\$1,140,000.00	\$1,140,000.00	\$0.00	\$0.00	\$0.00	\$1,140,000.00
<b>CEEPAC - FIDEICOMISO 18397</b>	<b>\$0.00</b>	<b>\$1,290,000.00</b>	<b>\$1,290,000.00</b>	<b>\$1,140,000.00</b>	<b>\$0.00</b>	<b>\$0.00</b>	<b>\$0.00</b>	<b>\$1,290,000.00</b>
<b>Fortalecimiento del laboratorio LITAR</b>	<b>\$0.00</b>	<b>\$1,290,000.00</b>	<b>\$1,290,000.00</b>	<b>\$1,140,000.00</b>	<b>\$0.00</b>	<b>\$0.00</b>	<b>\$0.00</b>	<b>\$1,290,000.00</b>
<b>0102 Fortalecimiento de habilidades laborales y competencias profesionales en manufactura avanzada en la entidad</b>								
<b>144 CEEPAC - FIDEICOMISO 18397</b>								
3000 SERVICIOS GENERALES	\$0.00	\$1,400,000.00	\$1,400,000.00	\$0.00	\$0.00	\$0.00	\$0.00	\$1,400,000.00
3300 SERVICIOS PROFESIONALES, CIENTÍFICOS, TÉCNICOS Y OTROS	\$0.00	\$1,400,000.00	\$1,400,000.00	\$0.00	\$0.00	\$0.00	\$0.00	\$1,400,000.00
3300 Servicios profesionales, científicos y técnicos generales	\$0.00	\$1,400,000.00	\$1,400,000.00	\$0.00	\$0.00	\$0.00	\$0.00	\$1,400,000.00
3351 Servicios profesionales, científicos y técnicos especializados	\$0.00	\$1,400,000.00	\$1,400,000.00	\$0.00	\$0.00	\$0.00	\$0.00	\$1,400,000.00
4000 INVERSIÓN PÚBLICA	\$0.00	\$2,540,000.00	\$2,540,000.00	\$2,540,000.00	\$444,428.00	\$444,428.00	\$444,428.00	\$2,540,000.00
4300 PROYECTOS PRODUCTIVOS Y ACCIONES DE FOMENTO	\$0.00	\$2,540,000.00	\$2,540,000.00	\$2,540,000.00	\$444,428.00	\$444,428.00	\$444,428.00	\$2,540,000.00
6020 Ejecución de proyectos productivos financiados en concepto de	\$0.00	\$2,540,000.00	\$2,540,000.00	\$2,540,000.00	\$444,428.00	\$444,428.00	\$444,428.00	\$2,540,000.00
6022 Acciones de fomento	\$0.00	\$2,540,000.00	\$2,540,000.00	\$2,540,000.00	\$444,428.00	\$444,428.00	\$444,428.00	\$2,540,000.00
<b>CEEPAC - FIDEICOMISO 18397</b>	<b>\$0.00</b>	<b>\$1,992,971.00</b>	<b>\$1,992,971.00</b>	<b>\$2,540,000.00</b>	<b>\$444,428.00</b>	<b>\$444,428.00</b>	<b>\$444,428.00</b>	<b>\$1,992,971.00</b>
<b>Fortalecimiento de habilidades laborales</b>	<b>\$0.00</b>	<b>\$1,992,971.00</b>	<b>\$1,992,971.00</b>	<b>\$2,540,000.00</b>	<b>\$444,428.00</b>	<b>\$444,428.00</b>	<b>\$444,428.00</b>	<b>\$1,992,971.00</b>
<b>0103 Apoyo económico al proyecto literatura escrita y literatura oral</b>								
<b>144 CEEPAC - FIDEICOMISO 18397</b>								
3000 SERVICIOS GENERALES	\$0.00	\$56,000.00	\$56,000.00	\$0.00	\$0.00	\$0.00	\$0.00	\$56,000.00





# CONSEJO POTOSINO DE CIENCIA Y TECNOLOGIA (COPOCYT)

SAN LUIS POTOSÍ

Estado Analítico del Ejercicio del Presupuesto de Egresos por Proyecto/Proceso - Fuente Financiamiento Del

Vía: 21

Rep: rptFuenteAnalicPresupuestoEjercicio\_P0\_21

Fecha: 04-abr-2024

hora de Impresión: 12:48 p. m.

Ejercicio del Presupuesto		Egresos Aprobado Al 31/12/2024	Ampliaciones / (Reducciones)	Egresos Modificado	Egresos Comprometido	Egresos Devengado	Egresos Ejercido	Egresos Pagado	Subejercicio
1400	SERVICIOS PROFESIONALES, CIENTÍFICOS, TÉCNICOS Y OTRO	\$0.00	\$58,005.00	\$58,005.00	\$0.00	\$0.00	\$0.00	\$0.00	\$58,005.00
1500	Servicios profesionales, científicos y técnicos integrales	\$0.00	\$58,005.00	\$58,005.00	\$0.00	\$0.00	\$0.00	\$0.00	\$58,005.00
1501	Servicios profesionales científicos y técnicos integrales	\$0.00	\$58,005.00	\$58,005.00	\$0.00	\$0.00	\$0.00	\$0.00	\$58,005.00
4000	INVERSIÓN PÚBLICA	\$0.00	\$1,064,098.00	\$1,064,098.00	\$1,064,098.00	\$0.00	\$0.00	\$0.00	\$1,064,098.00
4300	PROYECTOS PRODUCTIVOS Y ACCIONES DE FOMENTO	\$0.00	\$1,064,098.00	\$1,064,098.00	\$1,064,098.00	\$0.00	\$0.00	\$0.00	\$1,064,098.00
4320	Ejecución de proyectos productivos no incluidos en conceptos antes	\$0.00	\$1,064,098.00	\$1,064,098.00	\$1,064,098.00	\$0.00	\$0.00	\$0.00	\$1,064,098.00
4322	Asistencia de personal	\$0.00	\$1,064,098.00	\$1,064,098.00	\$1,064,098.00	\$0.00	\$0.00	\$0.00	\$1,064,098.00
<b>CEEPAC - FIDEICOMISO 18397</b>		<b>\$0.00</b>	<b>\$1,120,103.00</b>	<b>\$1,120,103.00</b>	<b>\$1,064,098.00</b>	<b>\$0.00</b>	<b>\$0.00</b>	<b>\$0.00</b>	<b>\$1,120,103.00</b>
<b>Apoyo económico al proyecto literatura e</b>		<b>\$0.00</b>	<b>\$1,120,103.00</b>	<b>\$1,120,103.00</b>	<b>\$1,064,098.00</b>	<b>\$0.00</b>	<b>\$0.00</b>	<b>\$0.00</b>	<b>\$1,120,103.00</b>

## 0104 Fortalecimiento de los servicios para el sector agrícola y de salud

144 CEEPAC - FIDEICOMISO 18397

9900	SERVICIOS GENERALES	\$0.00	\$160,000.00	\$160,000.00	\$0.00	\$0.00	\$0.00	\$0.00	\$160,000.00
1300	SERVICIOS PROFESIONALES, CIENTÍFICOS, TÉCNICOS Y OTRO	\$0.00	\$150,000.00	\$150,000.00	\$0.00	\$0.00	\$0.00	\$0.00	\$150,000.00
1300	Servicios profesionales, científicos y técnicos integrales	\$0.00	\$150,000.00	\$150,000.00	\$0.00	\$0.00	\$0.00	\$0.00	\$150,000.00
1301	Servicios profesionales científicos y técnicos integrales	\$0.00	\$150,000.00	\$150,000.00	\$0.00	\$0.00	\$0.00	\$0.00	\$150,000.00
4000	INVERSIÓN PÚBLICA	\$0.00	\$2,850,000.00	\$2,850,000.00	\$2,850,000.00	\$1,002,000.00	\$1,002,000.00	\$1,002,000.00	\$1,848,000.00
4300	PROYECTOS PRODUCTIVOS Y ACCIONES DE FOMENTO	\$0.00	\$2,850,000.00	\$2,850,000.00	\$2,850,000.00	\$1,002,000.00	\$1,002,000.00	\$1,002,000.00	\$1,848,000.00
4320	Ejecución de proyectos productivos no incluidos en conceptos antes	\$0.00	\$2,850,000.00	\$2,850,000.00	\$2,750,000.00	\$1,002,000.00	\$1,002,000.00	\$1,002,000.00	\$1,948,000.00
4322	Asistencia de personal	\$0.00	\$2,850,000.00	\$2,850,000.00	\$2,850,000.00	\$1,002,000.00	\$1,002,000.00	\$1,002,000.00	\$1,848,000.00
<b>CEEPAC - FIDEICOMISO 18397</b>		<b>\$0.00</b>	<b>\$2,850,000.00</b>	<b>\$2,850,000.00</b>	<b>\$2,850,000.00</b>	<b>\$1,002,000.00</b>	<b>\$1,002,000.00</b>	<b>\$1,002,000.00</b>	<b>\$1,848,000.00</b>
<b>Fortalecimiento de los servicios para el s</b>		<b>\$0.00</b>	<b>\$2,850,000.00</b>	<b>\$2,850,000.00</b>	<b>\$2,850,000.00</b>	<b>\$1,002,000.00</b>	<b>\$1,002,000.00</b>	<b>\$1,002,000.00</b>	<b>\$1,848,000.00</b>

## 0105 Nano para niñas, niños y jóvenes

143 FIDEICOMISO 23871

3000	SERVICIOS GENERALES	\$0.00	\$46,170.21	\$46,170.21	\$0.00	\$0.00	\$0.00	\$0.00	\$46,170.21
1300	SERVICIOS PROFESIONALES, CIENTÍFICOS, TÉCNICOS Y OTRO	\$0.00	\$46,170.21	\$46,170.21	\$0.00	\$0.00	\$0.00	\$0.00	\$46,170.21
1300	Servicios profesionales, científicos y técnicos integrales	\$0.00	\$46,170.21	\$46,170.21	\$0.00	\$0.00	\$0.00	\$0.00	\$46,170.21
1301	Servicios profesionales científicos y técnicos integrales	\$0.00	\$46,170.21	\$46,170.21	\$0.00	\$0.00	\$0.00	\$0.00	\$46,170.21
4000	INVERSIÓN PÚBLICA	\$0.00	\$168,233.90	\$168,233.90	\$168,233.90	\$67,416.90	\$67,416.90	\$67,416.90	\$100,817.00



**CONSEJO POTOSINO DE CIENCIA Y TECNOLOGIA (COPOCYT)  
SAN LUIS POTOSÍ**

Estado Analítico del Ejercicio del Presupuesto de Egresos por Proyecto/Proceso - Fuente Financiamiento Del

Luz 01  
Rep: rptEstadoAnalíticoPresupuestoEgresos PY 11

Fecha y 04-mar-2024

Item de Impresión 12.48 p. 111

Ejercicio del Presupuesto		Egresos Aprobado Al 31/12/2024	Ampliaciones / (Reducciones)	Egresos Modificado	Egresos Comprometido	Egresos Devengado	Egresos Ejecido	Egresos Pagado	Subejercicio
6300	PROYECTOS PRODUCTIVOS Y ACCIONES DE FOMENTO	10.00	\$188,233.90	\$188,233.90	\$188,233.90	\$172,415.90	\$172,415.90	\$0.00	\$188,233.90
6320	Ejecución de proyectos productivos no incluidos en convocatorias	30.00	\$188,233.90	\$188,233.90	\$188,233.90	\$172,415.90	\$172,415.90	\$0.00	\$188,233.90
6322	Acciones de fomento	40.00	\$0.00	\$0.00	\$0.00	\$0.00	\$0.00	\$0.00	\$0.00
<b>FIDEICOMISO 23871</b>		<b>10.00</b>	<b>\$188,233.90</b>	<b>\$188,233.90</b>	<b>\$188,233.90</b>	<b>\$172,415.90</b>	<b>\$172,415.90</b>	<b>\$0.00</b>	<b>\$188,233.90</b>
<b>Nano para niñas, niños y jóvenes</b>		<b>10.00</b>	<b>\$188,233.90</b>	<b>\$188,233.90</b>	<b>\$188,233.90</b>	<b>\$172,415.90</b>	<b>\$172,415.90</b>	<b>\$0.00</b>	<b>\$188,233.90</b>
<b>0106 Estudio e implementación a escala piloto de un proceso híbrido sostenible</b>									
<b>143 FIDEICOMISO 23871</b>									
3000	SERVICIOS GENERALES	10.00	\$50,000.00	\$50,000.00	\$0.00	\$0.00	\$0.00	\$0.00	\$50,000.00
3300	SERVICIOS PROFESIONALES, CIENTÍFICOS, TÉCNICOS Y OTRO	10.00	\$50,000.00	\$50,000.00	\$0.00	\$0.00	\$0.00	\$0.00	\$50,000.00
3300	Servicios profesionales, científicos y técnicos integrados	10.00	\$50,000.00	\$50,000.00	\$0.00	\$0.00	\$0.00	\$0.00	\$50,000.00
3301	Servicios profesionales, científicos y técnicos integrados	10.00	\$50,000.00	\$50,000.00	\$0.00	\$0.00	\$0.00	\$0.00	\$50,000.00
4000	INVERSIÓN PÚBLICA	01.00	\$150,000.00	\$150,000.00	\$150,000.00	\$170,000.00	\$170,000.00	\$0.00	\$170,000.00
4100	PROYECTOS PRODUCTIVOS Y ACCIONES DE FOMENTO	01.00	\$150,000.00	\$150,000.00	\$150,000.00	\$170,000.00	\$170,000.00	\$0.00	\$170,000.00
4120	Ejecución de proyectos productivos no incluidos en convocatorias	01.00	\$150,000.00	\$150,000.00	\$150,000.00	\$170,000.00	\$170,000.00	\$0.00	\$170,000.00
4122	Acciones de fomento	01.00	\$150,000.00	\$150,000.00	\$150,000.00	\$170,000.00	\$170,000.00	\$0.00	\$170,000.00
<b>FIDEICOMISO 23871</b>		<b>10.00</b>	<b>\$1,000,000.00</b>	<b>\$1,000,000.00</b>	<b>\$250,000.00</b>	<b>\$370,000.00</b>	<b>\$370,000.00</b>	<b>\$0.00</b>	<b>\$420,000.00</b>
<b>Estudio e implementación a escala piloto</b>		<b>10.00</b>	<b>\$1,000,000.00</b>	<b>\$1,000,000.00</b>	<b>\$250,000.00</b>	<b>\$370,000.00</b>	<b>\$370,000.00</b>	<b>\$0.00</b>	<b>\$420,000.00</b>
<b>0107 Diseño de biofertilizante estabilizado por encapsulación</b>									
<b>143 FIDEICOMISO 23871</b>									
3000	SERVICIOS GENERALES	10.00	\$48,836.13	\$48,836.13	\$0.00	\$0.00	\$0.00	\$0.00	\$48,836.13
3300	SERVICIOS PROFESIONALES, CIENTÍFICOS, TÉCNICOS Y OTRO	10.00	\$48,836.13	\$48,836.13	\$0.00	\$0.00	\$0.00	\$0.00	\$48,836.13
3300	Servicios profesionales, científicos y técnicos integrados	10.00	\$48,836.13	\$48,836.13	\$0.00	\$0.00	\$0.00	\$0.00	\$48,836.13
3301	Servicios profesionales, científicos y técnicos integrados	10.00	\$48,836.13	\$48,836.13	\$0.00	\$0.00	\$0.00	\$0.00	\$48,836.13
4000	INVERSIÓN PÚBLICA	01.00	\$100,000.00	\$100,000.00	\$100,000.00	\$0.00	\$0.00	\$0.00	\$100,000.00
4100	PROYECTOS PRODUCTIVOS Y ACCIONES DE FOMENTO	01.00	\$100,000.00	\$100,000.00	\$100,000.00	\$0.00	\$0.00	\$0.00	\$100,000.00
4120	Ejecución de proyectos productivos no incluidos en convocatorias	01.00	\$100,000.00	\$100,000.00	\$100,000.00	\$0.00	\$0.00	\$0.00	\$100,000.00
4122	Acciones de fomento	01.00	\$100,000.00	\$100,000.00	\$100,000.00	\$0.00	\$0.00	\$0.00	\$100,000.00
<b>FIDEICOMISO 23871</b>		<b>10.00</b>	<b>\$172,722.50</b>	<b>\$172,722.50</b>	<b>\$100,000.00</b>	<b>\$0.00</b>	<b>\$0.00</b>	<b>\$0.00</b>	<b>\$148,836.13</b>



CONSEJO POTOSINO DE CIENCIA Y TECNOLOGIA (COPOCYT)  
SAN LUIS POTOSI

Estado Analítico del Ejercicio del Presupuesto de Egresos por Proyecto/Proceso - Fuente Financiamiento Del

Fecha y Año: 2024

Usr: 01

Rpt: rptEstadoAnaliticoEgresosPorProyecto.PY: 11

hora de Impresión: 12:48 p.m.

Ejercicio del Presupuesto		Egresos Aprobado Al 31/12/2024	Ampliaciones / Reducciones	Egresos Modificado	Egresos Comprometido	Egresos Devengado	Egresos Ejercido	Egresos Pagado	Subejercicio
Diseño de biofertilizante estabilizado por		\$0.00	\$332,722.00	\$332,722.00	\$332,722.00	\$0.00	\$0.00	\$0.00	\$332,722.00
<b>0108 Construcción de un prototipo de enfriamiento pasivo</b>									
<b>143 FIDEICOMISO 23871</b>									
3000	SERVICIOS GENERALES	\$0.00	\$44,024.26	\$44,024.26	\$0.00	\$0.00	\$0.00	\$0.00	\$44,024.26
3100	SERVICIOS PROFESIONALES, CIENTÍFICOS, TÉCNICOS Y OTROS	\$0.00	\$44,024.26	\$44,024.26	\$0.00	\$0.00	\$0.00	\$0.00	\$44,024.26
3300	Servicios profesionales, científicos y técnicos integrados	\$0.00	\$44,024.26	\$44,024.26	\$0.00	\$0.00	\$0.00	\$0.00	\$44,024.26
3301	Servicios profesionales, científicos y técnicos integrados	\$0.00	\$44,024.26	\$44,024.26	\$0.00	\$0.00	\$0.00	\$0.00	\$44,024.26
4000	INVERSIÓN PÚBLICA	\$0.00	\$338,697.00	\$338,697.00	\$338,697.00	\$0.00	\$0.00	\$0.00	\$338,697.00
4300	PROYECTOS PRODUCTIVOS Y ACCIONES DE FOMENTO	\$0.00	\$338,697.00	\$338,697.00	\$338,697.00	\$0.00	\$0.00	\$0.00	\$338,697.00
4302	Ejecución de proyectos productivos en estados de control de calidad	\$0.00	\$338,697.00	\$338,697.00	\$338,697.00	\$0.00	\$0.00	\$0.00	\$338,697.00
4302	Acciones de fomento	\$0.00	\$338,697.00	\$338,697.00	\$338,697.00	\$0.00	\$0.00	\$0.00	\$338,697.00
<b>FIDEICOMISO 23871</b>		<b>\$0.00</b>	<b>\$382,721.26</b>	<b>\$382,721.26</b>	<b>\$338,697.00</b>	<b>\$0.00</b>	<b>\$0.00</b>	<b>\$0.00</b>	<b>\$382,721.26</b>
Construcción de un prototipo de enfriamiento pasivo		\$0.00	\$382,721.26	\$382,721.26	\$338,697.00	\$0.00	\$0.00	\$0.00	\$382,721.26
<b>0109 Enlace rosa: un entorno tecnológico para la valoración de cáncer de mama</b>									
<b>143 FIDEICOMISO 23871</b>									
3000	SERVICIOS GENERALES	\$0.00	\$49,957.05	\$49,957.05	\$0.00	\$0.00	\$0.00	\$0.00	\$49,957.05
3300	SERVICIOS PROFESIONALES, CIENTÍFICOS, TÉCNICOS Y OTROS	\$0.00	\$49,957.05	\$49,957.05	\$0.00	\$0.00	\$0.00	\$0.00	\$49,957.05
3300	Servicios profesionales, científicos y técnicos integrados	\$0.00	\$49,957.05	\$49,957.05	\$0.00	\$0.00	\$0.00	\$0.00	\$49,957.05
3301	Servicios profesionales, científicos y técnicos integrados	\$0.00	\$49,957.05	\$49,957.05	\$0.00	\$0.00	\$0.00	\$0.00	\$49,957.05
4000	INVERSIÓN PÚBLICA	\$0.00	\$343,183.95	\$343,183.95	\$343,183.95	\$341,918.30	\$341,918.30	\$0.00	\$107,255.65
4300	PROYECTOS PRODUCTIVOS Y ACCIONES DE FOMENTO	\$0.00	\$343,183.95	\$343,183.95	\$343,183.95	\$341,918.30	\$341,918.30	\$0.00	\$107,255.65
4302	Ejecución de proyectos productivos en estados de control de calidad	\$0.00	\$343,183.95	\$343,183.95	\$343,183.95	\$341,918.30	\$341,918.30	\$0.00	\$107,255.65
4302	Acciones de fomento	\$0.00	\$343,183.95	\$343,183.95	\$343,183.95	\$341,918.30	\$341,918.30	\$0.00	\$107,255.65
<b>FIDEICOMISO 23871</b>		<b>\$0.00</b>	<b>\$393,140.00</b>	<b>\$393,140.00</b>	<b>\$343,183.95</b>	<b>\$341,918.30</b>	<b>\$341,918.30</b>	<b>\$0.00</b>	<b>\$107,255.65</b>
Enlace rosa: un entorno tecnológico para		\$0.00	\$393,140.00	\$393,140.00	\$343,183.95	\$341,918.30	\$341,918.30	\$0.00	\$107,255.65



**CONSEJO POTOSINO DE CIENCIA Y TECNOLOGIA (COPOCYT)  
SAN LUIS POTOSÍ**

Estado Analítico del Ejercicio del Presupuesto de Egresos por Proyecto/Proceso - Fuente Financiamiento Del

Mar 21  
Rep: rptEstadoAnaliticoEjecucionPresupuesto.rpt

Fecha: 11/06/2024  
hora de impresión: 12:45 p. m.

Ejercicio del Presupuesto	Egresos Aprobado Al 31/12/2024	Ampliaciones / (Reducciones)	Egresos Modificado	Egresos Comprometido	Egresos Devengado	Egresos Ejercido	Egresos Pagado	Subejercicio
<b>143 FIDEICOMISO 23871</b>								
3000 SERVICIOS GENERALES	\$0.00	\$40,000.00	\$40,000.00	\$0.00	\$0.00	\$0.00	\$0.00	\$40,000.00
3100 SERVICIOS PROFESIONALES, CIENTÍFICOS, TÉCNICOS Y OTROS	\$0.00	\$30,000.00	\$30,000.00	\$0.00	\$0.00	\$0.00	\$0.00	\$30,000.00
3191 Servicios profesionales científicos y técnicos integrales	\$0.00	\$30,000.00	\$30,000.00	\$0.00	\$0.00	\$0.00	\$0.00	\$30,000.00
3200 SERVICIOS PROFESIONALES, CIENTÍFICOS Y TÉCNICOS AJENOS	\$0.00	\$10,000.00	\$10,000.00	\$0.00	\$0.00	\$0.00	\$0.00	\$10,000.00
4000 INVERSIÓN PÚBLICA	\$0.00	\$150,000.00	\$150,000.00	\$150,000.00	\$0.00	\$0.00	\$0.00	\$150,000.00
4100 PROYECTOS PRODUCTIVOS Y ACCIONES DE FOMENTO	\$0.00	\$150,000.00	\$150,000.00	\$150,000.00	\$0.00	\$0.00	\$0.00	\$150,000.00
4120 Ejecución de proyectos productivos y acciones de fomento en ciencias exactas	\$0.00	\$150,000.00	\$150,000.00	\$150,000.00	\$0.00	\$0.00	\$0.00	\$150,000.00
4322 Acciones de fomento	\$0.00	\$0.00	\$0.00	\$0.00	\$0.00	\$0.00	\$0.00	\$0.00
<b>FIDEICOMISO 23871</b>	<b>\$0.00</b>	<b>\$190,000.00</b>	<b>\$190,000.00</b>	<b>\$150,000.00</b>	<b>\$0.00</b>	<b>\$0.00</b>	<b>\$0.00</b>	<b>\$190,000.00</b>

**Tecnología de cohetes de sondeo y subo:** \$0.00 \$1,000,000.00 \$1,000,000.00 \$998,000.00 \$0.00 \$0.00 \$0.00 \$1,000,000.00

**0111 Consolidación del posgrado institucional del IPICYT**

Ejercicio del Presupuesto	Egresos Aprobado Al 31/12/2024	Ampliaciones / (Reducciones)	Egresos Modificado	Egresos Comprometido	Egresos Devengado	Egresos Ejercido	Egresos Pagado	Subejercicio
<b>144 CEEPAC - FIDEICOMISO 18397</b>								
3000 SERVICIOS GENERALES	\$0.00	\$148,784.21	\$148,784.21	\$0.00	\$0.00	\$0.00	\$0.00	\$148,784.21
3100 SERVICIOS PROFESIONALES, CIENTÍFICOS, TÉCNICOS Y OTROS	\$0.00	\$148,784.21	\$148,784.21	\$0.00	\$0.00	\$0.00	\$0.00	\$148,784.21
3190 Servicios profesionales científicos y técnicos integrales	\$0.00	\$148,784.21	\$148,784.21	\$0.00	\$0.00	\$0.00	\$0.00	\$148,784.21
3191 Servicios profesionales científicos y técnicos ajenos	\$0.00	\$0.00	\$0.00	\$0.00	\$0.00	\$0.00	\$0.00	\$0.00
4000 INVERSIÓN PÚBLICA	\$0.00	\$2,326,900.00	\$2,326,900.00	\$2,326,900.00	\$2,145,353.00	\$2,145,353.00	\$2,145,353.00	\$481,547.00
4100 PROYECTOS PRODUCTIVOS Y ACCIONES DE FOMENTO	\$0.00	\$2,326,900.00	\$2,326,900.00	\$2,326,900.00	\$2,145,353.00	\$2,145,353.00	\$2,145,353.00	\$481,547.00
4120 Ejecución de proyectos productivos y acciones de fomento en ciencias exactas	\$0.00	\$2,326,900.00	\$2,326,900.00	\$2,326,900.00	\$2,145,353.00	\$2,145,353.00	\$2,145,353.00	\$481,547.00
4322 Acciones de fomento	\$0.00	\$0.00	\$0.00	\$0.00	\$0.00	\$0.00	\$0.00	\$0.00
<b>CEEPAC - FIDEICOMISO 18397</b>	<b>\$0.00</b>	<b>\$2,475,684.21</b>	<b>\$2,475,684.21</b>	<b>\$2,326,900.00</b>	<b>\$2,145,353.00</b>	<b>\$2,145,353.00</b>	<b>\$2,145,353.00</b>	<b>\$630,331.21</b>

**Consolidación del posgrado institucional:** \$0.00 \$2,475,684.21 \$2,475,684.21 \$2,326,900.00 \$2,145,353.00 \$2,145,353.00 \$2,145,353.00 \$630,331.21

**0201 Construir sueños: impulsar la educación en habilidades socioemocionales y laborales**

Ejercicio del Presupuesto	Egresos Aprobado Al 31/12/2024	Ampliaciones / (Reducciones)	Egresos Modificado	Egresos Comprometido	Egresos Devengado	Egresos Ejercido	Egresos Pagado	Subejercicio
<b>143 FIDEICOMISO 23871</b>								
3000 SERVICIOS GENERALES	\$0.00	\$49,000.00	\$49,000.00	\$0.00	\$0.00	\$0.00	\$0.00	\$49,000.00
3100 SERVICIOS PROFESIONALES, CIENTÍFICOS, TÉCNICOS Y OTROS	\$0.00	\$49,000.00	\$49,000.00	\$0.00	\$0.00	\$0.00	\$0.00	\$49,000.00
3190 Servicios profesionales científicos y técnicos integrales	\$0.00	\$49,000.00	\$49,000.00	\$0.00	\$0.00	\$0.00	\$0.00	\$49,000.00





**CONSEJO POTOSINO DE CIENCIA Y TECNOLOGIA (COPOCYT)  
SAN LUIS POTOSI**

Estado Analítico del Ejercicio del Presupuesto de Egresos por Proyecto/Proceso - Fuente Financiamiento Del

Ucr 21  
Rep: rptEstadoAnalíticoPresupuesto por mesa\_07\_11

Fecha y Hora de Impresión: 04/abr/2024 12:48 p.m.

Ejercicio del Presupuesto		Egresos Aprobado Al 31/12/2024	Ampliaciones / (Reducciones)	Egresos Modificado	Egresos Comprometido	Egresos Devengado	Egresos Ejercido	Egresos Pagado	Subejercicio
4122	Acciones de fomento	50.00	\$455,630.00	\$455,630.00	\$455,630.00	\$0.00	\$0.00	\$0.00	\$455,630.00
<b>FIDEICOMISO 23871</b>		<b>50.00</b>	<b>\$455,630.00</b>	<b>\$455,630.00</b>	<b>\$455,630.00</b>	<b>\$0.00</b>	<b>\$0.00</b>	<b>\$0.00</b>	<b>\$455,630.00</b>
<b>Estrategias de recuperación y protección</b>		<b>\$0.00</b>	<b>\$455,630.00</b>	<b>\$455,630.00</b>	<b>\$455,630.00</b>	<b>\$0.00</b>	<b>\$0.00</b>	<b>\$0.00</b>	<b>\$455,630.00</b>
<b>0204 Modelado biofarmacéutico basado en fisiología</b>									
<b>143 FIDEICOMISO 23871</b>									
4098	SERVICIOS GENERALES	50.00	\$37,368.42	\$37,368.42	\$0.00	\$0.00	\$0.00	\$0.00	\$37,368.42
4099	SERVICIOS PROFESIONALES, CIENTÍFICOS, TÉCNICOS Y OTROS	50.00	\$37,368.42	\$37,368.42	\$0.00	\$0.00	\$0.00	\$0.00	\$37,368.42
3130	Servicios profesionales, científicos y técnicos integrales	50.00	\$37,368.42	\$37,368.42	\$0.00	\$0.00	\$0.00	\$0.00	\$37,368.42
3131	Servicios profesionales, científicos y técnicos integrales	50.00	\$37,368.42	\$37,368.42	\$0.00	\$0.00	\$0.00	\$0.00	\$37,368.42
4090	INVERSIÓN PÚBLICA	50.00	\$710,000.00	\$710,000.00	\$710,000.00	\$534,231.00	\$534,231.00	\$534,231.00	\$175,769.00
4380	PROYECTOS PRODUCTIVOS Y ACCIONES DE FOMENTO	50.00	\$710,000.00	\$710,000.00	\$710,000.00	\$534,231.00	\$534,231.00	\$534,231.00	\$175,769.00
6120	Ejecución de proyectos productivos no enfocados en conceptos de...	50.00	\$710,000.00	\$710,000.00	\$710,000.00	\$534,231.00	\$534,231.00	\$534,231.00	\$175,769.00
6122	Acciones de fomento	50.00	\$710,000.00	\$710,000.00	\$710,000.00	\$534,231.00	\$534,231.00	\$534,231.00	\$175,769.00
<b>FIDEICOMISO 23871</b>		<b>50.00</b>	<b>\$747,368.42</b>	<b>\$747,368.42</b>	<b>\$710,000.00</b>	<b>\$534,231.00</b>	<b>\$534,231.00</b>	<b>\$534,231.00</b>	<b>\$213,137.42</b>
<b>Modelado biofarmacéutico basado en líq</b>		<b>\$0.00</b>	<b>\$747,368.42</b>	<b>\$747,368.42</b>	<b>\$710,000.00</b>	<b>\$534,231.00</b>	<b>\$534,231.00</b>	<b>\$534,231.00</b>	<b>\$213,137.42</b>
<b>0205 Fortalecimiento del sistema de áreas naturales protegidas</b>									
<b>143 FIDEICOMISO 23871</b>									
4098	SERVICIOS GENERALES	50.00	\$49,023.68	\$49,023.68	\$0.00	\$0.00	\$0.00	\$0.00	\$49,023.68
4099	SERVICIOS PROFESIONALES, CIENTÍFICOS, TÉCNICOS Y OTROS	50.00	\$49,023.68	\$49,023.68	\$0.00	\$0.00	\$0.00	\$0.00	\$49,023.68
3130	Servicios profesionales, científicos y técnicos integrales	50.00	\$49,023.68	\$49,023.68	\$0.00	\$0.00	\$0.00	\$0.00	\$49,023.68
3131	Servicios profesionales, científicos y técnicos integrales	50.00	\$49,023.68	\$49,023.68	\$0.00	\$0.00	\$0.00	\$0.00	\$49,023.68
4090	INVERSIÓN PÚBLICA	50.00	\$431,450.00	\$431,450.00	\$431,450.00	\$434,425.00	\$434,425.00	\$434,425.00	\$0.00
4380	PROYECTOS PRODUCTIVOS Y ACCIONES DE FOMENTO	50.00	\$431,450.00	\$431,450.00	\$431,450.00	\$434,425.00	\$434,425.00	\$434,425.00	\$0.00
6120	Ejecución de proyectos productivos no enfocados en conceptos de...	50.00	\$431,450.00	\$431,450.00	\$431,450.00	\$434,425.00	\$434,425.00	\$434,425.00	\$0.00
6122	Acciones de fomento	50.00	\$431,450.00	\$431,450.00	\$431,450.00	\$434,425.00	\$434,425.00	\$434,425.00	\$0.00
<b>FIDEICOMISO 23871</b>		<b>50.00</b>	<b>\$480,473.68</b>	<b>\$480,473.68</b>	<b>\$431,450.00</b>	<b>\$434,425.00</b>	<b>\$434,425.00</b>	<b>\$434,425.00</b>	<b>\$0.00</b>
<b>Fortalecimiento del sistema de áreas nat</b>		<b>\$0.00</b>	<b>\$480,473.68</b>	<b>\$480,473.68</b>	<b>\$431,450.00</b>	<b>\$434,425.00</b>	<b>\$434,425.00</b>	<b>\$434,425.00</b>	<b>\$0.00</b>



CONSEJO POTOSINO DE CIENCIA Y TECNOLOGIA (COPOCYT)  
SAN LUIS POTOSÍ

Estado Analítico del Ejercicio del Presupuesto de Egresos por Proyecto/Proceso - Fuente Financiamiento Del

01/01/2024  
Rep: rptEstadoPresupuestoEgresosPorProyecto

Fecha: 04/06/2024  
Hora de Impresión: 12:48 p.m.

Ejercicio del Presupuesto		Egresos Aprobado Al 31/12/2024	Ampliaciones / (Reducciones)	Egresos Modificado	Egresos Comprometido	Egresos Devengado	Egresos Ejercido	Egresos Pagado	Subejercicio	
<b>0206</b>		<b>Búsqueda de nuevos blancos para el tratamiento de la candidemia</b>								
143		FIDEICOMISO 23871								
3000	SERVICIOS GENERALES	\$0.00	\$49,974.42	\$49,974.42	\$0.00	\$0.00	\$0.00	\$0.00	\$49,974.42	
3300	SERVICIOS PROFESIONALES, CIENTÍFICOS, TÉCNICOS Y OTROS	\$0.00	\$49,974.42	\$49,974.42	\$0.00	\$0.00	\$0.00	\$0.00	\$49,974.42	
3390	Servicios profesionales científicos y técnicos integrales	\$0.00	\$49,974.42	\$49,974.42	\$0.00	\$0.00	\$0.00	\$0.00	\$49,974.42	
3397	Servicios profesionales científicos y técnicos integrales	\$0.00	\$49,974.42	\$49,974.42	\$0.00	\$0.00	\$0.00	\$0.00	\$49,974.42	
4000	INVERSIÓN PÚBLICA	\$0.00	\$649,513.96	\$649,513.96	\$649,513.96	\$778,007.28	\$778,007.28	\$0.00	\$649,513.96	
4300	PROYECTOS PRODUCTIVOS Y ACCIONES DE FOMENTO	\$0.00	\$649,513.96	\$649,513.96	\$649,513.96	\$778,007.28	\$778,007.28	\$0.00	\$649,513.96	
4320	Ejecución de proyectos productivos no incluidos en conceptos antes	\$0.00	\$649,513.96	\$649,513.96	\$649,513.96	\$778,007.28	\$778,007.28	\$0.00	\$649,513.96	
4322	Acciones de fomento	\$0.00	\$649,513.96	\$649,513.96	\$649,513.96	\$778,007.28	\$778,007.28	\$0.00	\$649,513.96	
<b>FIDEICOMISO 23871</b>		<b>\$0.00</b>	<b>\$699,488.38</b>	<b>\$699,488.38</b>	<b>\$699,527.96</b>	<b>\$778,007.28</b>	<b>\$778,007.28</b>	<b>\$0.00</b>	<b>\$699,488.38</b>	
<b>Búsqueda de nuevos blancos para el trat</b>		<b>\$0.00</b>	<b>\$699,488.38</b>	<b>\$699,488.38</b>	<b>\$699,527.96</b>	<b>\$778,007.28</b>	<b>\$778,007.28</b>	<b>\$0.00</b>	<b>\$699,488.38</b>	
<b>0207</b>		<b>Desentrañando el nexo desconocido entre el elementoma y el microbioma</b>								
143		FIDEICOMISO 23871								
3000	SERVICIOS GENERALES	\$0.00	\$49,008.47	\$49,008.47	\$0.00	\$0.00	\$0.00	\$0.00	\$49,008.47	
3300	SERVICIOS PROFESIONALES, CIENTÍFICOS, TÉCNICOS Y OTROS	\$0.00	\$49,008.47	\$49,008.47	\$0.00	\$0.00	\$0.00	\$0.00	\$49,008.47	
3390	Servicios profesionales científicos y técnicos integrales	\$0.00	\$49,008.47	\$49,008.47	\$0.00	\$0.00	\$0.00	\$0.00	\$49,008.47	
3397	Servicios profesionales científicos y técnicos integrales	\$0.00	\$49,008.47	\$49,008.47	\$0.00	\$0.00	\$0.00	\$0.00	\$49,008.47	
4000	INVERSIÓN PÚBLICA	\$0.00	\$621,180.00	\$621,180.00	\$621,180.00	\$302,400.00	\$302,400.00	\$0.00	\$621,180.00	
4300	PROYECTOS PRODUCTIVOS Y ACCIONES DE FOMENTO	\$0.00	\$621,180.00	\$621,180.00	\$621,180.00	\$302,400.00	\$302,400.00	\$0.00	\$621,180.00	
4320	Ejecución de proyectos productivos no incluidos en conceptos antes	\$0.00	\$621,180.00	\$621,180.00	\$621,180.00	\$302,400.00	\$302,400.00	\$0.00	\$621,180.00	
4322	Acciones de fomento	\$0.00	\$621,180.00	\$621,180.00	\$621,180.00	\$302,400.00	\$302,400.00	\$0.00	\$621,180.00	
<b>FIDEICOMISO 23871</b>		<b>\$0.00</b>	<b>\$670,196.94</b>	<b>\$670,196.94</b>	<b>\$621,180.00</b>	<b>\$302,400.00</b>	<b>\$302,400.00</b>	<b>\$0.00</b>	<b>\$670,196.94</b>	
<b>Desentrañando el nexo desconocido entr</b>		<b>\$0.00</b>	<b>\$670,196.94</b>	<b>\$670,196.94</b>	<b>\$621,180.00</b>	<b>\$302,400.00</b>	<b>\$302,400.00</b>	<b>\$0.00</b>	<b>\$670,196.94</b>	
<b>0208</b>		<b>Diseño e implementación a escala piloto de sistemas eficientes de purificación de agua</b>								
143		FIDEICOMISO 23871								
3000	SERVICIOS GENERALES	\$0.00	\$48,708.47	\$48,708.47	\$0.00	\$0.00	\$0.00	\$0.00	\$48,708.47	



CONSEJO POTOSINO DE CIENCIA Y TECNOLOGIA (COPOCYT)  
SAN LUIS POTOSI

Estado Analítico del Ejercicio del Presupuesto de Egresos por Proyecto/Proceso - Fuente Financiamiento Del

Uso: 01  
Reporte: Estado Analítico del Presupuesto de Egresos\_PY\_FF

Fecha y hora de Impresión: 04/abr/2024  
12:43 p. m.

Ejercicio del Presupuesto	Egresos Aprobado Al 31/12/2024	Ampliaciones / (Reducciones)	Egresos Modificado	Egresos Comprometido	Egresos Devengado	Egresos Ejecutado	Egresos Pagado	Subejercicio
3300 SERVICIOS PROFESIONALES, CIENTÍFICOS, TÉCNICOS Y OTROS	\$0.00	\$48,789.47	\$48,789.47	\$0.00	\$0.00	\$0.00	\$0.00	\$48,789.47
3390 Servicios profesionales científicos y técnicos integrales	\$0.00	\$48,789.47	\$48,789.47	\$0.00	\$0.00	\$0.00	\$0.00	\$48,789.47
3391 Servicios profesionales científicos y técnicos integrales	\$0.00	\$48,789.47	\$48,789.47	\$0.00	\$0.00	\$0.00	\$0.00	\$48,789.47
<b>4000 INVERSIÓN PÚBLICA</b>	<b>\$0.00</b>	<b>\$346,000.00</b>	<b>\$346,000.00</b>	<b>\$346,000.00</b>	<b>\$346,000.00</b>	<b>\$346,000.00</b>	<b>\$0.00</b>	<b>\$346,000.00</b>
4100 PROYECTOS PRODUCTIVOS Y ACCIONES DE FOMENTO	\$0.00	\$346,000.00	\$346,000.00	\$346,000.00	\$346,000.00	\$346,000.00	\$0.00	\$346,000.00
4120 Ejecución de proyectos productivos realizados en concepto de	\$0.00	\$245,000.00	\$245,000.00	\$245,000.00	\$245,000.00	\$245,000.00	\$0.00	\$245,000.00
4122 Acciones de fomento	\$0.00	\$101,000.00	\$101,000.00	\$101,000.00	\$101,000.00	\$101,000.00	\$0.00	\$101,000.00
<b>FIDEICOMISO 23871</b>	<b>\$0.00</b>	<b>\$346,789.47</b>	<b>\$346,789.47</b>	<b>\$346,000.00</b>	<b>\$346,000.00</b>	<b>\$346,000.00</b>	<b>\$0.00</b>	<b>\$346,789.47</b>
<b>Diseño e implementación a escala piloto d</b>	<b>\$0.00</b>	<b>\$346,789.47</b>	<b>\$346,789.47</b>	<b>\$346,000.00</b>	<b>\$346,000.00</b>	<b>\$346,000.00</b>	<b>\$0.00</b>	<b>\$346,789.47</b>

0209 Conversión de gases de efecto invernadero (CO2 y CO)

143 FIDEICOMISO 23871

3000 SERVICIOS GENERALES	\$0.00	\$50,000.00	\$50,000.00	\$0.00	\$0.00	\$0.00	\$0.00	\$50,000.00
3300 SERVICIOS PROFESIONALES, CIENTÍFICOS, TÉCNICOS Y OTROS	\$0.00	\$50,000.00	\$50,000.00	\$0.00	\$0.00	\$0.00	\$0.00	\$50,000.00
3390 Servicios profesionales científicos y técnicos integrales	\$0.00	\$50,000.00	\$50,000.00	\$0.00	\$0.00	\$0.00	\$0.00	\$50,000.00
3391 Servicios profesionales científicos y técnicos integrales	\$0.00	\$50,000.00	\$50,000.00	\$0.00	\$0.00	\$0.00	\$0.00	\$50,000.00
<b>4000 INVERSIÓN PÚBLICA</b>	<b>\$0.00</b>	<b>\$350,000.00</b>	<b>\$350,000.00</b>	<b>\$350,000.00</b>	<b>\$350,000.00</b>	<b>\$350,000.00</b>	<b>\$0.00</b>	<b>\$350,000.00</b>
4100 PROYECTOS PRODUCTIVOS Y ACCIONES DE FOMENTO	\$0.00	\$350,000.00	\$350,000.00	\$350,000.00	\$350,000.00	\$350,000.00	\$0.00	\$350,000.00
4120 Ejecución de proyectos productivos realizados en concepto de	\$0.00	\$250,000.00	\$250,000.00	\$250,000.00	\$250,000.00	\$250,000.00	\$0.00	\$250,000.00
4122 Acciones de fomento	\$0.00	\$100,000.00	\$100,000.00	\$100,000.00	\$100,000.00	\$100,000.00	\$0.00	\$100,000.00
<b>FIDEICOMISO 23871</b>	<b>\$0.00</b>	<b>\$350,000.00</b>	<b>\$350,000.00</b>	<b>\$350,000.00</b>	<b>\$350,000.00</b>	<b>\$350,000.00</b>	<b>\$0.00</b>	<b>\$350,000.00</b>
<b>Conversión de gases de efecto invernadero</b>	<b>\$0.00</b>	<b>\$350,000.00</b>	<b>\$350,000.00</b>	<b>\$350,000.00</b>	<b>\$350,000.00</b>	<b>\$350,000.00</b>	<b>\$0.00</b>	<b>\$350,000.00</b>

0210 Correlación entre la exposición a hidrocarburos aromáticos policíclicos

143 FIDEICOMISO 23871

3000 SERVICIOS GENERALES	\$0.00	\$50,789.47	\$50,789.47	\$0.00	\$0.00	\$0.00	\$0.00	\$50,789.47
3300 SERVICIOS PROFESIONALES, CIENTÍFICOS, TÉCNICOS Y OTROS	\$0.00	\$50,789.47	\$50,789.47	\$0.00	\$0.00	\$0.00	\$0.00	\$50,789.47
3390 Servicios profesionales científicos y técnicos integrales	\$0.00	\$30,789.47	\$30,789.47	\$0.00	\$0.00	\$0.00	\$0.00	\$30,789.47
3391 Servicios profesionales científicos y técnicos integrales	\$0.00	\$20,000.00	\$20,000.00	\$0.00	\$0.00	\$0.00	\$0.00	\$20,000.00
<b>4000 INVERSIÓN PÚBLICA</b>	<b>\$0.00</b>	<b>\$993,000.00</b>	<b>\$993,000.00</b>	<b>\$993,000.00</b>	<b>\$993,000.00</b>	<b>\$993,000.00</b>	<b>\$0.00</b>	<b>\$993,000.00</b>





**CONSEJO POTOSINO DE CIENCIA Y TECNOLOGIA (COPOCYT)  
SAN LUIS POTOSI**

Estado Analítico del Ejercicio del Presupuesto de Egresos por Proyecto/Proceso - Fuente Financiamiento Del

Dir. D:  
Exp. 016/2024/ANALÍTICO/CPUS/03/01/2024

Fecha y hora de impresión: 24/04/2024 12:48 p. m.

Ejercicio del Presupuesto		Egresos Aprobado Al 31/12/2024	Antipulaciones / (Reducciones)	Egresos Modificado	Egresos Comprometido	Egresos Devengado	Egresos Ejercido	Egresos Pagado	Subejercicio
6306	PROYECTOS PRODUCTIVOS Y ACCIONES DE FOMENTO	\$0.00	\$945,000.00	\$945,000.00	\$945,000.00	\$170,000.00	\$170,000.00	\$0.00	\$170,000.00
6307	Ejecución de proyectos productivos relacionados en concepto de	\$0.00	\$945,000.00	\$945,000.00	\$945,000.00	\$170,000.00	\$170,000.00	\$0.00	\$170,000.00
6307	Acciones de fomento	\$0.00	\$0.00	\$0.00	\$0.00	\$0.00	\$0.00	\$0.00	\$0.00
<b>FIDEICOMISO 23871</b>		<b>\$0.00</b>	<b>\$945,000.00</b>	<b>\$945,000.00</b>	<b>\$945,000.00</b>	<b>\$170,000.00</b>	<b>\$170,000.00</b>	<b>\$0.00</b>	<b>\$170,000.00</b>
<b>Comisión entre la exposición a hidrata</b>		<b>\$0.00</b>	<b>\$1,016,755.00</b>	<b>\$1,016,755.00</b>	<b>\$945,000.00</b>	<b>\$170,000.00</b>	<b>\$170,000.00</b>	<b>\$0.00</b>	<b>\$170,000.00</b>
<b>0211 Desarrollo de estrategias para el manejo hospitalario de patógenos fúngicos</b>									
<b>143 FIDEICOMISO 23871</b>									
2000	SERVICIOS GENERALES	\$0.00	\$50,000.00	\$50,000.00	\$0.00	\$0.00	\$0.00	\$0.00	\$50,000.00
2100	SERVICIOS PROFESIONALES, CIENTÍFICOS, TÉCNICOS Y OTROS	\$0.00	\$50,000.00	\$50,000.00	\$0.00	\$0.00	\$0.00	\$0.00	\$50,000.00
2101	Servicios profesionales, científicos y técnicos integrales	\$0.00	\$50,000.00	\$50,000.00	\$0.00	\$0.00	\$0.00	\$0.00	\$50,000.00
2101	Servicios profesionales, científicos y técnicos integrados	\$0.00	\$50,000.00	\$50,000.00	\$0.00	\$0.00	\$0.00	\$0.00	\$50,000.00
6000	INVERSIÓN PÚBLICA	\$0.00	\$250,000.00	\$250,000.00	\$250,000.00	\$250,000.00	\$250,000.00	\$0.00	\$250,000.00
6100	PROYECTOS PRODUCTIVOS Y ACCIONES DE FOMENTO	\$0.00	\$250,000.00	\$250,000.00	\$250,000.00	\$250,000.00	\$250,000.00	\$0.00	\$250,000.00
6307	Ejecución de proyectos productivos relacionados en concepto de	\$0.00	\$250,000.00	\$250,000.00	\$250,000.00	\$250,000.00	\$250,000.00	\$0.00	\$250,000.00
6307	Acciones de fomento	\$0.00	\$0.00	\$0.00	\$0.00	\$0.00	\$0.00	\$0.00	\$0.00
<b>FIDEICOMISO 23871</b>		<b>\$0.00</b>	<b>\$250,000.00</b>	<b>\$250,000.00</b>	<b>\$250,000.00</b>	<b>\$250,000.00</b>	<b>\$250,000.00</b>	<b>\$0.00</b>	<b>\$250,000.00</b>
<b>Desarrollo de estrategias para el manejo l</b>		<b>\$0.00</b>	<b>\$1,016,755.00</b>	<b>\$1,016,755.00</b>	<b>\$945,000.00</b>	<b>\$250,000.00</b>	<b>\$250,000.00</b>	<b>\$0.00</b>	<b>\$250,000.00</b>
<b>0212 Caracterización funcional y molecular de variantes del canal de calcio</b>									
<b>143 FIDEICOMISO 23871</b>									
2000	SERVICIOS GENERALES	\$0.00	\$31,747.37	\$31,747.37	\$0.00	\$0.00	\$0.00	\$0.00	\$31,747.37
2100	SERVICIOS PROFESIONALES, CIENTÍFICOS, TÉCNICOS Y OTROS	\$0.00	\$31,747.37	\$31,747.37	\$0.00	\$0.00	\$0.00	\$0.00	\$31,747.37
2101	Servicios profesionales, científicos y técnicos integrales	\$0.00	\$31,747.37	\$31,747.37	\$0.00	\$0.00	\$0.00	\$0.00	\$31,747.37
2101	Servicios profesionales, científicos y técnicos integrados	\$0.00	\$31,747.37	\$31,747.37	\$0.00	\$0.00	\$0.00	\$0.00	\$31,747.37
6000	INVERSIÓN PÚBLICA	\$0.00	\$280,200.00	\$280,200.00	\$280,200.00	\$287,054.90	\$287,054.90	\$0.00	\$287,054.90
6100	PROYECTOS PRODUCTIVOS Y ACCIONES DE FOMENTO	\$0.00	\$280,200.00	\$280,200.00	\$280,200.00	\$287,054.90	\$287,054.90	\$0.00	\$287,054.90
6307	Ejecución de proyectos productivos relacionados en concepto de	\$0.00	\$280,200.00	\$280,200.00	\$280,200.00	\$287,054.90	\$287,054.90	\$0.00	\$287,054.90
6307	Acciones de fomento	\$0.00	\$0.00	\$0.00	\$0.00	\$0.00	\$0.00	\$0.00	\$0.00
<b>FIDEICOMISO 23871</b>		<b>\$0.00</b>	<b>\$311,994.74</b>	<b>\$311,994.74</b>	<b>\$280,200.00</b>	<b>\$287,054.90</b>	<b>\$287,054.90</b>	<b>\$0.00</b>	<b>\$287,054.90</b>



CONSEJO POTOSINO DE CIENCIA Y TECNOLOGIA (COPOCYT)  
SAN LUIS POTOSI

Estado Analítico del Ejercicio del Presupuesto de Egresos por Proyecto/Proceso - Fuente Financiamiento Del

Let: 01  
Map: 010-Judicial-Inst-Inf-Recursos-001-Egresos\_PY\_FF

Fecha y Hora de Impresión: 04/Nov/2024 12:48 p.m.

Ejercicio del Presupuesto	Egresos Aprobado Al 31/12/2024	Ampliaciones / (Reducciones)	Egresos Modificado	Egresos Comprometido	Egresos Devengado	Egresos Ejercido	Egresos Pagado	Subejercicio
<b>Caracterización funcional y molecular de</b>	<b>\$0.00</b>	<b>1854,647.57</b>	<b>\$1854,647.57</b>	<b>1854,647.57</b>	<b>1854,647.57</b>	<b>1854,647.57</b>	<b>\$0.00</b>	<b>1854,647.57</b>
<b>0213 Control integral de garrapatas en ganado bovino</b>								
<b>143 FIDEICOMISO 23871</b>								
3000 SERVICIOS GENERALES	\$0.00	\$62,631.54	\$62,631.54	\$0.00	\$0.00	\$0.00	\$0.00	\$62,631.54
3100 SERVICIOS PROFESIONALES, CIENTÍFICOS, TÉCNICOS Y OTROS	\$0.00	\$62,631.54	\$62,631.54	\$0.00	\$0.00	\$0.00	\$0.00	\$62,631.54
3200 Servicios profesionales científicos y técnicos integrados	\$0.00	\$62,631.54	\$62,631.54	\$0.00	\$0.00	\$0.00	\$0.00	\$62,631.54
3281 Servicios profesionales científicos y técnicos integrados	\$0.00	\$62,631.54	\$62,631.54	\$0.00	\$0.00	\$0.00	\$0.00	\$62,631.54
4000 INVERSIÓN PÚBLICA	\$0.00	\$1,000,000.00	\$1,000,000.00	\$1,000,000.00	\$0.00	\$0.00	\$0.00	\$1,000,000.00
4200 PROYECTOS PRODUCTIVOS Y ACCIONES DE FOMENTO	\$0.00	\$1,000,000.00	\$1,000,000.00	\$1,000,000.00	\$0.00	\$0.00	\$0.00	\$1,000,000.00
5200 Ejecución de proyectos productivos no incluidos en conceptos anteriores	\$0.00	\$1,000,000.00	\$1,000,000.00	\$1,000,000.00	\$0.00	\$0.00	\$0.00	\$1,000,000.00
5207 Acciones de fomento	\$0.00	\$1,000,000.00	\$1,000,000.00	\$1,000,000.00	\$0.00	\$0.00	\$0.00	\$1,000,000.00
<b>FIDEICOMISO 23871</b>	<b>\$0.00</b>	<b>\$1,062,631.54</b>	<b>\$1,062,631.54</b>	<b>\$1,000,000.00</b>	<b>\$0.00</b>	<b>\$0.00</b>	<b>\$0.00</b>	<b>\$1,062,631.54</b>
<b>Control integral de garrapatas en ganado</b>	<b>\$0.00</b>	<b>\$1,062,631.54</b>	<b>\$1,062,631.54</b>	<b>\$1,000,000.00</b>	<b>\$0.00</b>	<b>\$0.00</b>	<b>\$0.00</b>	<b>\$1,062,631.54</b>
<b>0214 Predicción y seguimiento de trayectorias de sistemas dinámicos mediante redes neuronales</b>								
<b>143 FIDEICOMISO 23871</b>								
3000 SERVICIOS GENERALES	\$0.00	\$46,311.92	\$46,311.92	\$0.00	\$0.00	\$0.00	\$0.00	\$46,311.92
3100 SERVICIOS PROFESIONALES, CIENTÍFICOS, TÉCNICOS Y OTROS	\$0.00	\$46,311.92	\$46,311.92	\$0.00	\$0.00	\$0.00	\$0.00	\$46,311.92
3200 Servicios profesionales científicos y técnicos integrados	\$0.00	\$46,311.92	\$46,311.92	\$0.00	\$0.00	\$0.00	\$0.00	\$46,311.92
3281 Servicios profesionales científicos y técnicos integrados	\$0.00	\$46,311.92	\$46,311.92	\$0.00	\$0.00	\$0.00	\$0.00	\$46,311.92
4000 INVERSIÓN PÚBLICA	\$0.00	\$879,326.40	\$879,326.40	\$879,326.40	\$0.00	\$0.00	\$0.00	\$879,326.40
4200 PROYECTOS PRODUCTIVOS Y ACCIONES DE FOMENTO	\$0.00	\$879,326.40	\$879,326.40	\$879,326.40	\$0.00	\$0.00	\$0.00	\$879,326.40
5200 Ejecución de proyectos productivos no incluidos en conceptos anteriores	\$0.00	\$879,326.40	\$879,326.40	\$879,326.40	\$0.00	\$0.00	\$0.00	\$879,326.40
5207 Acciones de fomento	\$0.00	\$879,326.40	\$879,326.40	\$879,326.40	\$0.00	\$0.00	\$0.00	\$879,326.40
<b>FIDEICOMISO 23871</b>	<b>\$0.00</b>	<b>\$925,638.32</b>	<b>\$925,638.32</b>	<b>\$879,326.40</b>	<b>\$0.00</b>	<b>\$0.00</b>	<b>\$0.00</b>	<b>\$925,638.32</b>
<b>Predicción y seguimiento de trayectorias</b>	<b>\$0.00</b>	<b>\$925,638.32</b>	<b>\$925,638.32</b>	<b>\$879,326.40</b>	<b>\$0.00</b>	<b>\$0.00</b>	<b>\$0.00</b>	<b>\$925,638.32</b>
<b>0215 Aprovechamiento de biomásas en especies invasoras presentes</b>								



CONSEJO POTOSINO DE CIENCIA Y TECNOLOGIA (COPOCYT)  
SAN LUIS POTOSÍ

Estado Analítico del Ejercicio del Presupuesto de Egresos por Proyecto/Proceso - Fuente Financiamiento Del

USP 01

Res: rptEstadoAnalíticoEjercicioEgresos Pr\_FF

Fecha: 04/06/2024

hora de Impresión: 12:48 p.m.

Ejercicio del Presupuesto	Egresos Aprobado Al 31/12/2024	Ampliaciones / (Reducciones)	Egresos Modificado	Egresos Comprometido	Egresos Devengado	Egresos Ejecido	Egresos Pagado	Subejercicio
<b>143 FIDEICOMISO 23871</b>								
3000 SERVICIOS GENERALES	\$0.00	\$60,000.00	\$60,000.00	\$0.00	\$0.00	\$0.00	\$0.00	\$60,000.00
3300 SERVICIOS PROFESIONALES, CIENTÍFICOS, TÉCNICOS Y OTROS	\$0.00	\$60,000.00	\$60,000.00	\$0.00	\$0.00	\$0.00	\$0.00	\$60,000.00
3300 Servicios profesionales, científicos y técnicos integrales	\$0.00	\$50,000.00	\$50,000.00	\$0.00	\$0.00	\$0.00	\$0.00	\$50,000.00
3301 Servicios profesionales, científicos y técnicos integrales	\$0.00	\$50,000.00	\$50,000.00	\$0.00	\$0.00	\$0.00	\$0.00	\$50,000.00
6000 INVERSIÓN PÚBLICA	\$0.00	\$350,000.00	\$350,000.00	\$350,000.00	\$345,000.00	\$345,000.00	\$0.00	\$600,000.00
6300 PROYECTOS PRODUCTIVOS Y ACCIONES DE FOMENTO	\$0.00	\$350,000.00	\$350,000.00	\$350,000.00	\$345,000.00	\$345,000.00	\$0.00	\$600,000.00
6301 Ejecución de proyectos productivos no incluídos en conceptos anteriores	\$0.00	\$350,000.00	\$350,000.00	\$350,000.00	\$345,000.00	\$345,000.00	\$0.00	\$600,000.00
6302 Acciones de fomento	\$0.00	\$0.00	\$0.00	\$0.00	\$0.00	\$0.00	\$0.00	\$0.00
<b>FIDEICOMISO 23871</b>	<b>\$0.00</b>	<b>\$1,000,000.00</b>	<b>\$1,000,000.00</b>	<b>\$950,000.00</b>	<b>\$345,000.00</b>	<b>\$345,000.00</b>	<b>\$0.00</b>	<b>\$600,000.00</b>

Aprovechamiento de biomazas en espacios \$0.00 \$1,000,000.00 \$1,000,000.00 \$950,000.00 \$345,000.00 \$345,000.00 \$0.00 \$600,000.00

**0216 Desarrollo de un sistema multidisciplinario para la vigilancia epidemiológica de infecciones emergentes**

**143 FIDEICOMISO 23871**

3000 SERVICIOS GENERALES	\$0.00	\$44,473.68	\$44,473.68	\$0.00	\$0.00	\$0.00	\$0.00	\$44,473.68
3300 SERVICIOS PROFESIONALES, CIENTÍFICOS, TÉCNICOS Y OTROS	\$0.00	\$44,473.68	\$44,473.68	\$0.00	\$0.00	\$0.00	\$0.00	\$44,473.68
3300 Servicios profesionales, científicos y técnicos integrales	\$0.00	\$44,473.68	\$44,473.68	\$0.00	\$0.00	\$0.00	\$0.00	\$44,473.68
3301 Servicios profesionales, científicos y técnicos integrales	\$0.00	\$44,473.68	\$44,473.68	\$0.00	\$0.00	\$0.00	\$0.00	\$44,473.68
6000 INVERSIÓN PÚBLICA	\$0.00	\$345,000.00	\$345,000.00	\$345,000.00	\$470,000.00	\$0.00	\$0.00	\$375,000.00
6300 PROYECTOS PRODUCTIVOS Y ACCIONES DE FOMENTO	\$0.00	\$345,000.00	\$345,000.00	\$345,000.00	\$470,000.00	\$0.00	\$0.00	\$375,000.00
6301 Ejecución de proyectos productivos no incluídos en conceptos anteriores	\$0.00	\$345,000.00	\$345,000.00	\$345,000.00	\$470,000.00	\$0.00	\$0.00	\$375,000.00
6302 Acciones de fomento	\$0.00	\$0.00	\$0.00	\$0.00	\$0.00	\$0.00	\$0.00	\$0.00
<b>FIDEICOMISO 23871</b>	<b>\$0.00</b>	<b>\$389,473.68</b>	<b>\$389,473.68</b>	<b>\$345,000.00</b>	<b>\$470,000.00</b>	<b>\$0.00</b>	<b>\$0.00</b>	<b>\$375,000.00</b>

Desarrollo de un sistema multidisciplinario \$0.00 \$389,473.68 \$389,473.68 \$345,000.00 \$470,000.00 \$0.00 \$0.00 \$375,000.00

**0217 Georreferenciación, identificación y valoración nutricional de las especies forrajeras**

**143 FIDEICOMISO 23871**

3000 SERVICIOS GENERALES	\$0.00	\$48,910.48	\$48,910.48	\$0.00	\$0.00	\$0.00	\$0.00	\$48,910.48
3300 SERVICIOS PROFESIONALES, CIENTÍFICOS, TÉCNICOS Y OTROS	\$0.00	\$48,910.48	\$48,910.48	\$0.00	\$0.00	\$0.00	\$0.00	\$48,910.48
3300 Servicios profesionales, científicos y técnicos integrales	\$0.00	\$48,910.48	\$48,910.48	\$0.00	\$0.00	\$0.00	\$0.00	\$48,910.48



**CONSEJO POTOSINO DE CIENCIA Y TECNOLOGIA (COPOCYT)  
SAN LUIS POTOSI**

**Estado Analítico del Ejercicio del Presupuesto de Egresos por Proyecto/Proceso - Fuente Financiamiento Del**

Let. 05  
Rep: rptEstadoAnalíticoPresupuestoEgresos\_PY\_FF

Fecha y Hora: 04/06/2024

hora de Impresión: 12:43 p. m.

Ejercicio del Presupuesto		Egresos Aprobado Al 31/12/2024	Ampliaciones / (Reducciones)	Egresos Modificado	Egresos Comprometido	Egresos Devengado	Egresos Ejecido	Egresos Pagado	Subejercicio
3261	Servicios profesionales, científicos y técnicos integrales	\$0.00	\$46,910.48	\$46,910.48	\$0.00	\$0.00	\$0.00	\$0.00	\$46,910.48
<b>4000</b>	<b>INVERSIÓN PÚBLICA</b>	<b>\$0.00</b>	<b>\$46,910.48</b>	<b>\$46,910.48</b>	<b>\$0.00</b>	<b>\$0.00</b>	<b>\$0.00</b>	<b>\$0.00</b>	<b>\$46,910.48</b>
<b>4300</b>	<b>PROYECTOS PRODUCTIVOS Y ACCIONES DE FOMENTO</b>	<b>\$0.00</b>	<b>\$46,910.48</b>	<b>\$46,910.48</b>	<b>\$0.00</b>	<b>\$0.00</b>	<b>\$0.00</b>	<b>\$0.00</b>	<b>\$46,910.48</b>
6320	Ejecución de proyectos productivos financiados en conceptos ante	\$0.00	\$46,910.48	\$46,910.48	\$0.00	\$0.00	\$0.00	\$0.00	\$46,910.48
6377	Asesorías de fomento	\$0.00	\$46,910.48	\$46,910.48	\$0.00	\$0.00	\$0.00	\$0.00	\$46,910.48
<b>FIDEICOMISO 23871</b>		<b>\$0.00</b>	<b>\$46,910.48</b>	<b>\$46,910.48</b>	<b>\$0.00</b>	<b>\$0.00</b>	<b>\$0.00</b>	<b>\$0.00</b>	<b>\$46,910.48</b>
<b>Georeferenciación, identificación y valor</b>		<b>\$0.00</b>	<b>\$46,910.48</b>	<b>\$46,910.48</b>	<b>\$0.00</b>	<b>\$0.00</b>	<b>\$0.00</b>	<b>\$0.00</b>	<b>\$46,910.48</b>

**0218 Síntesis y caracterización de fotocatalizadores junta heterogénea**

143 FIDEICOMISO 23871

3000	SERVICIOS GENERALES	\$0.00	\$29,333.15	\$29,333.15	\$0.00	\$0.00	\$0.00	\$0.00	\$29,333.15
3300	SERVICIOS PROFESIONALES, CIENTÍFICOS, TÉCNICOS Y OTRO	\$0.00	\$29,333.15	\$29,333.15	\$0.00	\$0.00	\$0.00	\$0.00	\$29,333.15
3057	Servicios profesionales, científicos y técnicos integrales	\$0.00	\$29,333.15	\$29,333.15	\$0.00	\$0.00	\$0.00	\$0.00	\$29,333.15
3031	Servicios profesionales, científicos y técnicos integrales	\$0.00	\$29,333.15	\$29,333.15	\$0.00	\$0.00	\$0.00	\$0.00	\$29,333.15
<b>4000</b>	<b>INVERSIÓN PÚBLICA</b>	<b>\$0.00</b>	<b>\$581,130.03</b>	<b>\$581,130.03</b>	<b>\$561,130.03</b>	<b>\$249,130.00</b>	<b>\$249,130.00</b>	<b>\$0.00</b>	<b>\$581,130.03</b>
<b>4300</b>	<b>PROYECTOS PRODUCTIVOS Y ACCIONES DE FOMENTO</b>	<b>\$0.00</b>	<b>\$581,130.03</b>	<b>\$581,130.03</b>	<b>\$561,130.03</b>	<b>\$249,130.00</b>	<b>\$249,130.00</b>	<b>\$0.00</b>	<b>\$581,130.03</b>
6320	Ejecución de proyectos productivos financiados en conceptos ante	\$0.00	\$581,130.03	\$581,130.03	\$561,130.03	\$249,130.00	\$249,130.00	\$0.00	\$581,130.03
6377	Asesorías de fomento	\$0.00	\$581,130.03	\$581,130.03	\$561,130.03	\$249,130.00	\$249,130.00	\$0.00	\$581,130.03
<b>FIDEICOMISO 23871</b>		<b>\$0.00</b>	<b>\$640,463.18</b>	<b>\$640,463.18</b>	<b>\$622,160.06</b>	<b>\$249,130.00</b>	<b>\$249,130.00</b>	<b>\$0.00</b>	<b>\$640,463.18</b>
<b>Síntesis y caracterización de fotocataliza</b>		<b>\$0.00</b>	<b>\$640,463.18</b>	<b>\$640,463.18</b>	<b>\$622,160.06</b>	<b>\$249,130.00</b>	<b>\$249,130.00</b>	<b>\$0.00</b>	<b>\$640,463.18</b>

**0219 Desarrollo de una PCR en tiempo real cromogénica**

143 FIDEICOMISO 23871

3000	SERVICIOS GENERALES	\$0.00	\$50,000.00	\$50,000.00	\$0.00	\$0.00	\$0.00	\$0.00	\$50,000.00
3300	SERVICIOS PROFESIONALES, CIENTÍFICOS, TÉCNICOS Y OTRO	\$0.00	\$50,000.00	\$50,000.00	\$0.00	\$0.00	\$0.00	\$0.00	\$50,000.00
3057	Servicios profesionales, científicos y técnicos integrales	\$0.00	\$50,000.00	\$50,000.00	\$0.00	\$0.00	\$0.00	\$0.00	\$50,000.00
3031	Servicios profesionales, científicos y técnicos integrales	\$0.00	\$50,000.00	\$50,000.00	\$0.00	\$0.00	\$0.00	\$0.00	\$50,000.00
<b>4000</b>	<b>INVERSIÓN PÚBLICA</b>	<b>\$0.00</b>	<b>\$157,000.00</b>	<b>\$157,000.00</b>	<b>\$140,000.00</b>	<b>\$757,000.00</b>	<b>\$757,000.00</b>	<b>\$0.00</b>	<b>\$157,000.00</b>
<b>4300</b>	<b>PROYECTOS PRODUCTIVOS Y ACCIONES DE FOMENTO</b>	<b>\$0.00</b>	<b>\$157,000.00</b>	<b>\$157,000.00</b>	<b>\$140,000.00</b>	<b>\$757,000.00</b>	<b>\$757,000.00</b>	<b>\$0.00</b>	<b>\$157,000.00</b>
6320	Ejecución de proyectos productivos financiados en conceptos ante	\$0.00	\$157,000.00	\$157,000.00	\$140,000.00	\$757,000.00	\$757,000.00	\$0.00	\$157,000.00





**CONSEJO POTOSINO DE CIENCIA Y TECNOLOGIA (COPOCYT)  
SAN LUIS POTOSÍ**

Estado Analítico del Ejercicio del Presupuesto de Egresos por Proyecto/Proceso - Fuente Financiamiento Del

Car: 01  
Rep: EstadoAnalíticoEjercicioPresupuesto\_P1\_11

Fecha y Hora de Impresión: 04/06/2024 12:42 p. m.

Ejercicio del Presupuesto	Egresos Aprobado Al 31/12/2024	Ampliaciones / (Reducciones)	Egresos Modificado	Egresos Comprometido	Egresos Devengado	Egresos Ejercido	Egresos Pagado	Subejercicio
<b>0301</b>	<b>Servicios de divulgación</b>							
<b>128</b>	<b>RECURSOS PROPIOS 2024</b>							
3000	SERVICIOS GENERALES	\$0.00	\$216,100.00	\$216,372.81	\$22,372.81	\$22,372.81	\$22,372.81	\$192,727.39
3300	SERVICIOS PROFESIONALES, CIENTÍFICOS, TECNOLÓGICOS Y OTROS	-\$22,244.62	\$193,855.38	\$2,784.00	\$2,784.00	\$2,784.00	\$2,784.00	\$191,071.48
3390	Servicios profesionales científicos y tecnológicos integrales	-\$22,244.62	\$193,855.38	\$2,784.00	\$2,784.00	\$2,784.00	\$2,784.00	\$191,071.48
3391	Servicios profesionales científicos y tecnológicos integrales	-\$22,244.62	\$193,855.38	\$2,784.00	\$2,784.00	\$2,784.00	\$2,784.00	\$191,071.48
3700	Servicios de materiales y equipo	\$22,244.62	\$216,100.00	\$19,588.61	\$19,588.61	\$19,588.61	\$19,588.61	\$2,488.61
3720	Pasajes terrestres	\$3,732.09	\$3,732.09	\$3,732.09	\$3,732.09	\$3,732.09	\$3,732.09	\$0.00
3721	Pasajes terrestres nacionales	\$3,732.09	\$3,732.09	\$3,732.09	\$3,732.09	\$3,732.09	\$3,732.09	\$0.00
3750	Viáticos en el país	\$18,512.43	\$18,512.43	\$15,856.52	\$15,856.52	\$15,856.52	\$15,856.52	\$2,655.91
3751	Viáticos en el extranjero	\$0.00	\$18,512.43	\$18,512.43	\$15,856.52	\$15,856.52	\$15,856.52	\$2,655.91
<b>RECURSOS PROPIOS 2024</b>		<b>\$0.00</b>	<b>\$216,100.00</b>	<b>\$216,372.81</b>	<b>\$22,372.81</b>	<b>\$22,372.81</b>	<b>\$22,372.81</b>	<b>\$192,727.39</b>
<b>Servicios de divulgación</b>		<b>\$0.00</b>	<b>\$216,100.00</b>	<b>\$216,372.81</b>	<b>\$22,372.81</b>	<b>\$22,372.81</b>	<b>\$22,372.81</b>	<b>\$192,727.39</b>
<b>0501</b>	<b>Creación del laboratorio de análisis cineantropométrico y de simulación de diseño</b>							
<b>143</b>	<b>FIDEICOMISO 23871</b>							
3000	SERVICIOS GENERALES	\$0.00	\$49,989.46	\$49,989.46	\$0.00	\$0.00	\$0.00	\$49,989.46
3300	SERVICIOS PROFESIONALES, CIENTÍFICOS, TÉCNICOS Y OTROS	-\$49,989.46	\$0.00	\$0.00	\$0.00	\$0.00	\$0.00	\$49,989.46
3390	Servicios profesionales científicos y tecnológicos integrales	-\$49,989.46	\$0.00	\$0.00	\$0.00	\$0.00	\$0.00	\$49,989.46
3391	Servicios profesionales científicos y tecnológicos integrales	-\$49,989.46	\$0.00	\$0.00	\$0.00	\$0.00	\$0.00	\$49,989.46
4000	INVERSIÓN PÚBLICA	\$0.00	\$49,989.46	\$49,989.46	\$49,989.46	\$49,989.46	\$49,989.46	\$0.00
4300	PROYECTOS PRODUCTIVOS Y ACCIONES DE FOMENTO	\$0.00	\$49,989.46	\$49,989.46	\$49,989.46	\$49,989.46	\$49,989.46	\$0.00
4320	Ejecución de proyectos productivos y acciones de fomento	\$0.00	\$49,989.46	\$49,989.46	\$49,989.46	\$49,989.46	\$49,989.46	\$0.00
4327	Acciones de fomento	\$0.00	\$49,989.46	\$49,989.46	\$49,989.46	\$49,989.46	\$49,989.46	\$0.00
<b>FIDEICOMISO 23871</b>		<b>\$0.00</b>	<b>\$49,989.46</b>	<b>\$49,989.46</b>	<b>\$49,989.46</b>	<b>\$49,989.46</b>	<b>\$49,989.46</b>	<b>\$0.00</b>
<b>Creación del laboratorio de análisis cineantropométrico y de simulación de diseño</b>		<b>\$0.00</b>	<b>\$49,989.46</b>	<b>\$49,989.46</b>	<b>\$49,989.46</b>	<b>\$49,989.46</b>	<b>\$49,989.46</b>	<b>\$0.00</b>
<b>0701</b>	<b>Administración</b>							
<b>111</b>	<b>TRANSFERENCIAS DE GOBIERNO DEL ESTADO SLP</b>							



# CONSEJO POTOSINO DE CIENCIA Y TECNOLOGIA (COPOCYT) SAN LUIS POTOSÍ

Estado Análisis del Ejercicio del Presupuesto de Egresos por Proyecto/Proceso - Fuente Financiamiento Del

Del 01  
Rep: rptEstadoAnálisisPresupuestoPorForma\_FY\_FF

Fecha y Hora: 12/02/2024  
Fecha de Impresión: 12/02/2024

Ejercicio del Presupuesto		Egresos Aprobado Al 31/12/2024	Ampliaciones / (Reducciones)	Egresos Modificado	Egresos Comprometido	Egresos Devengado	Egresos Ejercido	Egresos Pagado	Subejercicio
1000	SERVICIOS PERSONALES	\$2,364,780.00	\$0.00	\$2,364,780.00	\$2,364,780.00	\$261,286.61	\$42,639.36	\$42,639.36	\$1,812,631.65
1000	REMUNERACIONES AL PERSONAL DE CARÁCTER PERMANENTE	\$1,306,321.00	\$0.00	\$1,306,321.00	\$1,306,321.00	\$752,747.56	\$752,747.56	\$742,347.66	\$662,671.43
1130	Sueldos base al personal permanente	\$1,306,321.00	\$0.00	\$1,306,321.00	\$1,306,321.00	\$752,747.56	\$752,747.56	\$752,747.56	\$662,671.43
1131	Sueldos base al personal de confianza	\$1,027,990.96	\$0.00	\$1,027,990.96	\$1,027,990.96	\$451,676.46	\$513,975.48	\$513,975.48	\$513,975.48
1137	Complementos de sueldo	\$277,669.04	\$0.00	\$277,669.04	\$277,669.04	\$298,772.10	\$288,772.10	\$288,772.10	\$436,984.74
1300	REMUNERACIONES ADICIONALES Y ESPECIALES	\$434,538.04	\$0.00	\$434,538.04	\$434,538.04	\$0.00	\$0.00	\$0.00	\$534,538.00
1320	Primas de vacaciones, dominical y gratificación de fin de año	\$534,538.04	\$0.00	\$534,538.04	\$534,538.04	\$0.00	\$0.00	\$0.00	\$534,538.00
1321	Prestaciones de fin de año en efectivo	\$415,745.00	\$0.00	\$415,745.00	\$415,745.00	\$0.00	\$0.00	\$0.00	\$415,745.00
1322	Prima vacacional	\$118,793.04	\$0.00	\$118,793.04	\$118,793.04	\$0.00	\$0.00	\$0.00	\$118,793.00
1400	SEGURIDAD SOCIAL	\$214,511.00	\$0.00	\$214,511.00	\$214,511.00	\$64,436.23	\$48,116.40	\$48,116.40	\$46,374.17
1410	Aportaciones de seguridad social	\$107,604.20	\$0.00	\$107,604.20	\$107,604.00	\$28,438.83	\$19,416.40	\$19,416.40	\$19,185.17
1412	Aportaciones al IMSS	\$107,604.20	\$0.00	\$107,604.20	\$107,604.00	\$28,438.83	\$19,416.40	\$19,416.40	\$19,185.17
1420	Aportaciones a fondo de vivienda	\$106,907.00	\$0.00	\$106,907.00	\$106,907.00	\$35,997.40	\$28,699.00	\$28,699.00	\$27,188.00
1421	Cuotas Vivienda (Categoría de Pensiones)	\$106,907.00	\$0.00	\$106,907.00	\$106,907.00	\$35,997.40	\$28,699.00	\$28,699.00	\$27,188.00
1600	OTRAS PRESTACIONES SOCIALES Y ECONÓMICAS	\$110,333.00	\$0.00	\$110,333.00	\$110,333.00	\$64,976.66	\$44,676.00	\$44,676.00	\$246,967.00
1510	Cuentas para el fondo de ahorro y fondo de retiro	\$149,670.00	\$0.00	\$149,670.00	\$149,670.00	\$35,976.00	\$35,976.00	\$35,976.00	\$113,694.00
1511	Cuentas para el fondo de ahorro y fondo de retiro	\$149,670.00	\$0.00	\$149,670.00	\$149,670.00	\$35,976.00	\$35,976.00	\$35,976.00	\$113,694.00
1540	Prestaciones contractuales	\$60,000.00	\$0.00	\$60,000.00	\$60,000.00	\$29,000.00	\$9,000.00	\$9,000.00	\$71,000.00
1541	Comedor (excepto ayuda para despensa)	\$15,000.00	\$0.00	\$15,000.00	\$15,000.00	\$4,500.00	\$4,500.00	\$4,500.00	\$10,500.00
1542	Ayuda para transporte	\$15,000.00	\$0.00	\$15,000.00	\$15,000.00	\$4,500.00	\$4,500.00	\$4,500.00	\$10,500.00
1590	Otras prestaciones sociales y económicas	\$130,663.00	\$0.00	\$130,663.00	\$130,663.00	\$0.00	\$0.00	\$0.00	\$130,663.00
1591	Otras prestaciones económicas y sociales	\$130,663.00	\$0.00	\$130,663.00	\$130,663.00	\$0.00	\$0.00	\$0.00	\$130,663.00
2000	MATERIALES Y SUMINISTRO	\$108,988.00	\$0.00	\$108,988.00	\$108,988.00	\$192.00	\$263.04	\$263.04	\$107,267.96
2100	Materiales de administración, empuje de documentos y archivo	\$0.00	\$263.00	\$263.00	\$263.00	\$263.00	\$263.04	\$263.04	\$0.00
2110	Materiales, útiles y equipos menores de oficina	\$0.00	\$263.00	\$263.00	\$263.00	\$263.00	\$263.00	\$263.00	\$0.00
2111	Papeles y consumibles de oficina	\$0.00	\$263.00	\$263.00	\$263.00	\$263.00	\$263.00	\$263.00	\$0.00
2200	ALIMENTOS Y UTENSILIOS	\$18,860.00	-\$175.00	\$18,685.00	\$18,685.00	\$629.00	\$620.00	\$620.00	\$17,867.00
2210	Productos alimenticios para personal	\$18,860.00	-\$175.00	\$18,685.00	\$18,685.00	\$629.00	\$620.00	\$620.00	\$17,507.00
2212	Alimentación al personal en eventos oficiales	\$18,860.00	-\$175.00	\$18,685.00	\$18,685.00	\$629.00	\$620.00	\$620.00	\$17,507.00
2600	COMBUSTIBLES, LUBRICANTES Y ADITIVOS	\$80,960.00	\$0.00	\$80,960.00	\$80.00	\$80.00	\$80.00	\$80.00	\$80,960.00
2610	Combustibles líquidos y aditivos	\$80,960.00	\$0.00	\$80,960.00	\$80.00	\$80.00	\$80.00	\$80.00	\$80,960.00
2611	Combustibles	\$80,960.00	\$0.00	\$80,960.00	\$80.00	\$80.00	\$80.00	\$80.00	\$80,960.00
2900	HERRAMIENTAS, REPARACIONES Y ACCESORIOS MENORES	\$4.00	\$75.00	\$79.00	\$75.00	\$75.00	\$75.00	\$75.00	\$0.00



CONSEJO POTOSINO DE CIENCIA Y TECNOLOGIA (COPOCYT)  
SAN LUIS POTOSI

Estado Analítico del Ejercicio del Presupuesto de Egresos por Proyecto/Proceso - Fuente Financiamiento Del

Uo. 01  
Rep. rptEstadoFinancPresupuestoEgresos\_Pr\_FF

Fecha y 04/06/2024

Hora de Impresión 12:48 p. m.

Ejercicio del Presupuesto	Egresos Aprobados Al 31/12/2024	Ampliaciones / (Reducciones)	Egresos Modificado	Egresos Comprometido	Egresos Devengado	Egresos Ejercido	Egresos Pagado	Subejercicio
2960 Reparaciones y servicios menores de equipo de transporte	\$0.00	\$75.00	\$75.00	\$75.00	\$75.00	\$75.00	\$75.00	\$0.00
2981 Reparaciones y servicios menores de equipo de transporte	\$0.00	\$75.00	\$75.00	\$75.00	\$75.00	\$75.00	\$75.00	\$0.00
<b>3000 SERVICIOS GENERALES</b>	<b>\$1,261,834.66</b>	<b>0.00</b>	<b>\$1,261,834.66</b>	<b>\$261,067.04</b>	<b>\$193,344.96</b>	<b>\$193,344.94</b>	<b>\$193,344.94</b>	<b>\$1,700,608.02</b>
<b>3100 SERVICIOS BÁSICOS</b>	<b>\$281,088.66</b>	<b>0.00</b>	<b>\$281,088.66</b>	<b>\$24,862.00</b>	<b>\$24,862.00</b>	<b>\$24,862.00</b>	<b>\$24,862.00</b>	<b>\$240,116.00</b>
3110 Energía eléctrica	\$54,000.00	\$0.00	\$54,000.00	\$13,998.00	\$13,998.00	\$13,998.00	\$13,998.00	\$40,002.00
3111 Energía eléctrica	\$54,000.00	\$0.00	\$54,000.00	\$13,998.00	\$13,998.00	\$13,998.00	\$13,998.00	\$40,002.00
3120 Agua	\$30,000.00	\$0.00	\$30,000.00	\$4,017.00	\$4,017.00	\$4,017.00	\$4,017.00	\$25,983.00
3131 Agua	\$30,000.00	\$0.00	\$30,000.00	\$4,017.00	\$4,017.00	\$4,017.00	\$4,017.00	\$25,983.00
3140 Telefonía tradicional	\$30,000.00	\$0.00	\$30,000.00	\$0,000.00	\$0,000.00	\$0,000.00	\$0,000.00	\$30,000.00
3141 Telefonía tradicional	\$30,000.00	\$0.00	\$30,000.00	\$0,000.00	\$0,000.00	\$0,000.00	\$0,000.00	\$30,000.00
3170 Servicios de correo (correo, fax, correo electrónico y procesamiento de información)	\$100,000.00	\$0.00	\$100,000.00	\$0.00	\$0.00	\$0.00	\$0.00	\$100,000.00
3171 Servicios de correo (correo, fax, correo electrónico y procesamiento de información)	\$100,000.00	\$0.00	\$100,000.00	\$0.00	\$0.00	\$0.00	\$0.00	\$100,000.00
3180 Servicios de correo y telegráficos	\$0,000.00	\$0.00	\$0,000.00	\$0.00	\$0.00	\$0.00	\$0.00	\$0,000.00
3181 Servicios de correo y telegráficos	\$0,000.00	\$0.00	\$0,000.00	\$0.00	\$0.00	\$0.00	\$0.00	\$0,000.00
<b>3200 SERVICIOS DE ALQUILER/ARRENDAMIENTO</b>	<b>\$40,000.00</b>	<b>0.00</b>	<b>\$40,000.00</b>	<b>\$26,204.00</b>	<b>\$14,796.00</b>	<b>\$14,796.00</b>	<b>\$14,796.00</b>	<b>\$40,000.00</b>
3220 Arrendamiento de mobiliario y equipo de administración, educación	\$10,000.00	\$0.00	\$10,000.00	\$10,000.00	\$0,000.00	\$0,000.00	\$0,000.00	\$10,000.00
3221 Arrendamiento de mobiliario y equipo de administración, educación	\$10,000.00	\$0.00	\$10,000.00	\$10,000.00	\$0,000.00	\$0,000.00	\$0,000.00	\$10,000.00
3270 Arrendamiento de otros inmuebles	\$30,000.00	\$0.00	\$30,000.00	\$16,204.00	\$14,796.00	\$14,796.00	\$14,796.00	\$30,000.00
3271 Arrendamiento de otros inmuebles	\$30,000.00	\$0.00	\$30,000.00	\$16,204.00	\$14,796.00	\$14,796.00	\$14,796.00	\$30,000.00
<b>3300 SERVICIOS PROFESIONALES, CUENTANCÍAS, TÉCNICOS Y OTROS</b>	<b>\$721,646.00</b>	<b>0.00</b>	<b>\$721,646.00</b>	<b>\$11,478.08</b>	<b>\$11,478.08</b>	<b>\$11,478.08</b>	<b>\$11,478.08</b>	<b>\$710,167.92</b>
3310 Servicios legales, de contabilidad, auditoría y relacionados	\$0,400.00	\$0.00	\$0,400.00	\$0.00	\$0.00	\$0.00	\$0.00	\$0,400.00
3311 Servicios legales, de contabilidad, auditoría y relacionados	\$0,400.00	\$0.00	\$0,400.00	\$0.00	\$0.00	\$0.00	\$0.00	\$0,400.00
3360 Servicios de tipo administrativo, producción, procesamiento e imprenta	\$701,246.00	\$0.00	\$701,246.00	\$0.00	\$0.00	\$0.00	\$0.00	\$701,246.00
3361 Servicios de apoyo administrativo y secretarial	\$701,246.00	\$0.00	\$701,246.00	\$0.00	\$0.00	\$0.00	\$0.00	\$701,246.00
3366 Servicios de impresión	\$10,000.00	\$0.00	\$10,000.00	\$11,478.08	\$11,478.08	\$11,478.08	\$11,478.08	\$0,000.00
3367 Servicios de impresión	\$10,000.00	\$0.00	\$10,000.00	\$11,478.08	\$11,478.08	\$11,478.08	\$11,478.08	\$0,000.00
<b>3400 SERVICIOS FINANCIEROS, BANCARIOS Y COMERCIALES</b>	<b>\$73,966.00</b>	<b>0.00</b>	<b>\$73,966.00</b>	<b>\$24,638.28</b>	<b>\$24,638.28</b>	<b>\$24,638.28</b>	<b>\$24,638.28</b>	<b>\$49,327.72</b>
3410 Servicios financieros y bancarios	\$2,400.00	\$0.00	\$2,400.00	\$240.00	\$240.00	\$240.00	\$240.00	\$2,160.00
3411 Servicios financieros y bancarios	\$2,400.00	\$0.00	\$2,400.00	\$240.00	\$240.00	\$240.00	\$240.00	\$2,160.00
3430 Seguro de bienes patrimoniales	\$71,566.00	\$0.00	\$71,566.00	\$24,398.28	\$24,398.28	\$24,398.28	\$24,398.28	\$44,967.72
3431 Seguro de bienes patrimoniales	\$71,566.00	\$0.00	\$71,566.00	\$24,398.28	\$24,398.28	\$24,398.28	\$24,398.28	\$44,967.72
<b>3500 SERVICIOS DE INSTALACIÓN, REPARACIÓN, MANTENIMIENTO</b>	<b>\$36,344.00</b>	<b>0.00</b>	<b>\$36,344.00</b>	<b>\$34,538.88</b>	<b>\$25,478.44</b>	<b>\$25,478.44</b>	<b>\$25,478.44</b>	<b>\$10,865.56</b>
3511 Construcción y mantenimiento menor de inmuebles	\$36,344.00	\$0.00	\$36,344.00	\$34,538.88	\$25,478.44	\$25,478.44	\$25,478.44	\$10,865.56





**CONSEJO POTOSINO DE CIENCIA Y TECNOLOGIA (COPOCYT)  
SAN LUIS POTOSÍ**

Estado Analítico del Ejercicio del Presupuesto de Egresos por Proyecto/Proceso - Fuente Financiamiento Del

Fecha: 04/06/2024

24/06

Rpt\_estadoAnaliticoPresupuestoEgresos\_FY\_24

Total de Impresión: 12 de 8 p. 07

Ejercicio del Presupuesto		Egresos Aprobado A) 31/12/2024	Aplicaciones / (Reducciones)	Egresos Modificado	Egresos Comprometido	Egresos Devengado	Egresos Ejercido	Egresos Pagado	Subejercicio
3511	Creación y mantenimiento de páginas	\$35,460.00	\$0.00	\$35,460.00	\$3,000.00	\$3,000.00	\$3,000.00	\$3,000.00	\$3,960.00
3510	Instalación, reparación y mantenimiento de equipo de cómputo y de	\$24,000.00	\$0.00	\$24,000.00	\$2,760.00	\$2,760.00	\$2,760.00	\$2,760.00	\$2,760.00
3511	Instalación, reparación y mantenimiento de equipo de cómputo y de	\$24,000.00	\$0.00	\$24,000.00	\$2,760.00	\$2,760.00	\$2,760.00	\$2,760.00	\$2,760.00
3590	Reparación y mantenimiento de equipo de transporte	\$26,000.00	\$0.00	\$26,000.00	\$5,900.00	\$5,900.00	\$5,900.00	\$5,900.00	\$5,900.00
3501	Reparación y mantenimiento de equipo de transporte	\$26,000.00	\$0.00	\$26,000.00	\$5,900.00	\$5,900.00	\$5,900.00	\$5,900.00	\$5,900.00
3590	Servicios telefónicos y correo de voz	\$180,000.00	\$0.00	\$180,000.00	\$25,960.00	\$25,960.00	\$25,960.00	\$25,960.00	\$25,960.00
3591	Servicios de imprenta y manejo de duplicados	\$180,000.00	\$0.00	\$180,000.00	\$25,960.00	\$25,960.00	\$25,960.00	\$25,960.00	\$25,960.00
3590	Servicios de padrones y fotografía	\$50,400.00	\$0.00	\$50,400.00	\$0.00	\$0.00	\$0.00	\$0.00	\$0,400.00
3591	Servicios de padrones y fotografía	\$50,400.00	\$0.00	\$50,400.00	\$0.00	\$0.00	\$0.00	\$0.00	\$0,400.00
3600	SERVICIOS DE COMUNICACIÓN SOCIAL Y PUBLICIDAD	\$34,000.00	\$0.00	\$34,000.00	\$20,000.00	\$20,000.00	\$0.00	\$0.00	\$34,000.00
3610	Edición por radio, televisión y otros medios de masas locales	\$30,000.00	\$0.00	\$30,000.00	\$20,000.00	\$20,000.00	\$0.00	\$0.00	\$30,000.00
3611	Edición por radio, televisión y otros medios de masas locales	\$30,000.00	\$0.00	\$30,000.00	\$20,000.00	\$20,000.00	\$0.00	\$0.00	\$30,000.00
3700	Servicios de traducción y vitales	\$168,000.00	\$0.00	\$168,000.00	\$3,870.00	\$3,870.00	\$3,870.00	\$3,870.00	\$164,130.00
3710	Pasajes aéreos	\$60,000.00	\$0.00	\$60,000.00	\$0.00	\$0.00	\$0.00	\$0.00	\$60,000.00
3711	Pasajes aéreos nacionales	\$60,000.00	\$0.00	\$60,000.00	\$0.00	\$0.00	\$0.00	\$0.00	\$60,000.00
3720	Pasajes terrestres	\$24,000.00	\$0.00	\$24,000.00	\$0.00	\$0.00	\$0.00	\$0.00	\$24,000.00
3721	Pasajes terrestres nacionales	\$24,000.00	\$0.00	\$24,000.00	\$0.00	\$0.00	\$0.00	\$0.00	\$24,000.00
3750	Vitales en el país	\$14,000.00	\$0.00	\$14,000.00	\$3,870.00	\$3,870.00	\$3,870.00	\$3,870.00	\$10,130.00
3751	Vitales en el país	\$14,000.00	\$0.00	\$14,000.00	\$3,870.00	\$3,870.00	\$3,870.00	\$3,870.00	\$10,130.00
3800	SERVICIOS OFICIALES	\$48,000.00	\$0.00	\$48,000.00	\$0.00	\$0.00	\$0.00	\$0.00	\$48,000.00
3820	Congresos y conferencias	\$48,000.00	\$0.00	\$48,000.00	\$0.00	\$0.00	\$0.00	\$0.00	\$48,000.00
3831	Congresos y conferencias	\$48,000.00	\$0.00	\$48,000.00	\$0.00	\$0.00	\$0.00	\$0.00	\$48,000.00
3900	OTROS SERVICIOS GENERALES	\$216,400.00	\$0.00	\$216,400.00	\$211,700.00	\$27,527.00	\$26,430.00	\$26,430.00	\$189,970.00
3920	Imprenta y derechos	\$10,000.00	\$0.00	\$10,000.00	\$5,375.00	\$5,375.00	\$5,375.00	\$5,375.00	\$4,625.00
39.5	TENENCIAS - CANJE DE PLACAS DE VEHICULOS OFICIALES	\$10,000.00	\$0.00	\$10,000.00	\$5,375.00	\$5,375.00	\$5,375.00	\$5,375.00	\$4,625.00
3950	Instituto para nombrar y otorgar sujeción de una persona	\$206,400.00	\$0.00	\$206,400.00	\$206,325.00	\$22,152.00	\$21,055.00	\$21,055.00	\$185,345.00
3981	Impuesto sobre nombrar (2%)	\$206,400.00	\$0.00	\$206,400.00	\$206,325.00	\$22,152.00	\$21,055.00	\$21,055.00	\$185,345.00
<b>TRANSFERENCIAS DE GOBIERNO DEL E</b>		<b>\$4,428,054.00</b>	<b>\$0.00</b>	<b>\$4,428,054.00</b>	<b>\$2,287,000.00</b>	<b>\$1,000,000.00</b>	<b>\$263,920.00</b>	<b>\$263,920.00</b>	<b>\$2,164,134.00</b>
<b>Administración</b>		<b>\$4,428,054.00</b>	<b>\$0.00</b>	<b>\$4,428,054.00</b>	<b>\$2,287,000.00</b>	<b>\$1,000,000.00</b>	<b>\$263,920.00</b>	<b>\$263,920.00</b>	<b>\$2,164,134.00</b>

**0702 Fidelcomiso 23871**



CONSEJO POTOSINO DE CIENCIA Y TECNOLOGIA (COPOCYT)  
SAN LUIS POTOSI

Estado Analítico del Ejercicio del Presupuesto de Egresos por Proyecto/Proceso - Fuente Financiamiento Del

16/01/2024  
Rep: rpt:funcionarios-presupuesto-analitico\_govoc\_P1\_01

Fecha y Hora de Impresión: 04/abr/2024 12:45 p. m.

Ejercicio del Presupuesto	Egresos Aprobado Al 31/12/2024	Ampliaciones / (Reducciones)	Egresos Modificado	Egresos Comprometido	Egresos Devengado	Egresos Ejecido	Egresos Pagado	Subejercicio
3000 SERVICIOS GENERALES	50.00	\$25,922.81	\$25,922.81	\$25,922.00	\$25,922.00	\$25,922.00	\$25,922.00	-\$1,290.22
3400 SERVICIOS FINANCIEROS, BANCARIOS Y COMERCIALES	50.00	\$25,922.81	\$25,922.81	\$25,922.00	\$25,922.00	\$25,922.00	\$25,922.00	-\$1,290.22
3411 Servicios Bancarios y Comerciales	15.00	\$25,922.81	\$25,922.81	\$25,922.00	\$25,922.00	\$25,922.00	\$25,922.00	-\$1,290.22
3417 Servicios Bancarios y Comerciales	35.00	\$25,922.81	\$25,922.81	\$25,922.00	\$25,922.00	\$25,922.00	\$25,922.00	-\$1,290.22
<b>FIDEICOMISO 23871</b>	<b>50.00</b>	<b>\$25,922.81</b>	<b>\$25,922.81</b>	<b>\$25,922.00</b>	<b>\$25,922.00</b>	<b>\$25,922.00</b>	<b>\$25,922.00</b>	<b>-\$1,290.22</b>
<b>FIDEICOMISO 23971</b>	<b>50.00</b>	<b>\$25,922.81</b>	<b>\$25,922.81</b>	<b>\$25,922.00</b>	<b>\$25,922.00</b>	<b>\$25,922.00</b>	<b>\$25,922.00</b>	<b>-\$1,290.22</b>
<b>0801 Premio Potosino de Ciencia, Tecnología e Innovación</b>								
<b>111 TRANSFERENCIAS DE GOBIERNO DEL ESTADO SLP</b>								
4000 TRANSFERENCIAS, ASIGNACIONES, SUBSIDIOS Y OT	\$590,000.00	\$0.00	\$590,000.00	\$0.00	\$0.00	\$0.00	\$0.00	\$590,000.00
4400 AYUDAS SOCIALES	\$590,000.00	\$0.00	\$590,000.00	\$0.00	\$0.00	\$0.00	\$0.00	\$590,000.00
4440 Ayudas sociales a estudiantes con fin de educación	\$590,000.00	\$0.00	\$590,000.00	\$0.00	\$0.00	\$0.00	\$0.00	\$590,000.00
4441 AYUDAS SOCIALES A ALUMNOS DE INSTITUCIONES EDUCATIVAS	\$590,000.00	\$0.00	\$590,000.00	\$0.00	\$0.00	\$0.00	\$0.00	\$590,000.00
<b>TRANSFERENCIAS DE GOBIERNO DEL E</b>	<b>\$590,000.00</b>	<b>\$0.00</b>	<b>\$590,000.00</b>	<b>\$0.00</b>	<b>\$0.00</b>	<b>\$0.00</b>	<b>\$0.00</b>	<b>\$590,000.00</b>
<b>Premio Potosino de Ciencia, Tecnología e</b>	<b>\$590,000.00</b>	<b>\$0.00</b>	<b>\$590,000.00</b>	<b>\$0.00</b>	<b>\$0.00</b>	<b>\$0.00</b>	<b>\$0.00</b>	<b>\$590,000.00</b>
<b>Total Final</b>	<b>\$5,230,664.00</b>	<b>-\$26,621.41</b>	<b>\$5,204,042.59</b>	<b>\$37,568,587.85</b>	<b>\$13,228,540.79</b>	<b>\$12,111,872.04</b>	<b>\$4,910,104.00</b>	<b>\$28,927,080.27</b>

DRA. ROSALBA MEDINA RIVERA  
DIR. GENERAL

C.P. LINDA VICTORIA MENDOZA BERNAL  
DIR. DE ADMINISTRACIÓN Y FINANZAS

C.P. EDITH DE SANTIAGO HERNANDEZ  
SUPERVISOR DE CONTABILIDAD



CONSEJO POTOSINO DE CIENCIA Y TECNOLOGIA (COPOCYT)  
SAN LUIS POTOSÍ

Informe sobre Pasivos Contingentes  
al 31/mar./2024

Lir: 01  
Rep: sp.PasivosContingentes

Fecha y hora de Impresión: 04/abr./2024  
12:55 p. m.

"En Cumplimiento a lo dispuesto en los artículos 46, Fracción I, Inciso f), y 52 de la Ley General de Contabilidad Gubernamental y de conformidad con lo establecido en el Capítulo VII, Numerat. II, Inciso h) del Manual de Contabilidad Gubernamental emitido por el CONAC, el Ente Público informa lo siguiente."

SIN INFORMACIÓN QUE  
REVELAR

"Bajo protesta de decir verdad declaramos que los Estados Financieros y sus notas, son razonablemente correctos y son responsabilidad del emisor"

  
DRA. ROSALBA MEDINA RIVERA

DIRECTORA GENERAL

  
C.P. EDITH DE SANTIAGO HERNÁNDEZ

SUPERVISOR DE CONTABILIDAD

  
C.P. LINDA VICTORIA MENDOZA BERNAL

DIR. DE ADMINISTRACIÓN Y FINANZAS





**CONSEJO POTOSINO DE CIENCIA Y TECNOLOGÍA (COPOCYT)**  
**Indicadores de Postura Fiscal**  
**Del 1 de Enero al 31 de Marzo de 2024**  
**(Cifras en pesos)**

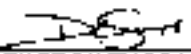
Concepto	Estimado/Aprobado	Devengado	Recaudado/Pagado
<b>I. Ingresos Presupuestarios</b>	<b>6,230,154</b>	<b>17,104,281</b>	<b>17,104,281</b>
1 Ingresos del Gobierno de la Entidad Federativa	0	0	0
2 Ingresos del Sector Paraestatal	6,230,154	17,104,281	17,104,281
<b>II. Egresos Presupuestarios</b>	<b>6,230,164</b>	<b>13,224,541</b>	<b>4,670,107</b>
3 Egresos del Gobierno de la Entidad Federativa	0	0	0
4 Egresos del Sector Paraestatal	6,230,164	13,224,541	4,670,107
<b>III. Balance Presupuestario (Superávit o Déficit) (III = I - II)</b>	<b>0</b>	<b>3,879,740</b>	<b>12,434,174</b>

Concepto	Estimado/Aprobado	Devengado	Recaudado/Pagado
<b>III. Balance presupuestario (Superávit o Déficit)</b>	<b>0</b>	<b>3,879,740</b>	<b>12,434,174</b>
<b>IV. Intereses, Comisiones y Gastos de la Deuda</b>	<b>0</b>	<b>0</b>	<b>0</b>
<b>V. Balance Primario (Superávit o Déficit) (V= III + IV)</b>	<b>0</b>	<b>3,879,740</b>	<b>12,434,174</b>

Concepto	Estimado/Aprobado	Devengado	Recaudado/Pagado
<b>A. Financiamiento</b>	<b>0</b>	<b>0</b>	<b>0</b>
<b>B. Amortización de la deuda</b>	<b>0</b>	<b>0</b>	<b>0</b>
<b>C. Financiamiento Neto</b>	<b>0</b>	<b>0</b>	<b>0</b>

  
 \_\_\_\_\_  
 DRA. ROSALBA MEDINA RIVERA  
 DIRECTORA GENERAL

  
 \_\_\_\_\_  
 C.P. LINDA V.G. ORIAMENDOZA BERNAL  
 DIR. DE ADMINISTRACIÓN Y FINANZAS

  
 \_\_\_\_\_  
 C.P. EDITH DE SANTIAGO HERNÁNDEZ  
 SUPERVISOR DE CONTABILIDAD

**RELACIÓN  
DE BIENES  
MUEBLES  
E  
INTANGIBLES**



# CONSEJO POTOSINO DE CIENCIA Y TECNOLOGIA (COPOCYT) SAN LUIS POTOSI

Relación de Bienes que Componen su Patrimonio  
Cuenta Pública de 2024  
Al 31/03/2024

De: 21  
Rep: rptActivosPatrimonio

Fecha y Hora de Impresión: 06/01/2024 12:58 p. m.

Código	Descripción del Bien	Valor en Libros
5111000008-1	DESPACHADOR DE AGUA	\$4,899.00
5111000008-2	DESPACHADOR DE AGUA	\$4,899.00
5111000009-1	ARCHIVERO DE 2 GAVETAS	\$2,908.45
5111000010-1	ARCHIVERO DE 3 GAVETAS	\$4,830.00
5111000010-10	ARCHIVERO DE 3 GAVETAS	\$2,908.45
5111000010-11	ARCHIVERO DE 3 GAVETAS	\$2,908.45
5111000010-12	ARCHIVERO DE 3 GAVETAS	\$2,908.45
5111000010-13	ARCHIVERO DE 3 GAVETAS	\$2,908.45
5111000010-2	ARCHIVERO DE 3 GAVETAS	\$4,830.00
5111000010-3	ARCHIVERO DE 3 GAVETAS	\$2,016.00
5111000010-4	ARCHIVERO DE 3 GAVETAS	\$2,016.00
5111000010-5	ARCHIVERO DE 3 GAVETAS	\$2,016.00
5111000010-6	ARCHIVERO DE 3 GAVETAS	\$2,016.00
5111000010-7	ARCHIVERO DE 3 GAVETAS	\$3,796.15
5111000010-8	ARCHIVERO DE 3 GAVETAS	\$2,016.00
5111000010-9	ARCHIVERO DE 3 GAVETAS	\$2,016.00
5111000011-1	CREDENZA	\$1,864.00
5111000011-2	CREDENZA	\$1,864.00
5111000011-3	CREDENZA	\$1,864.00
5111000011-4	CREDENZA	\$1,864.00
5111000012-1	DESTRUCTOR DE DOCUMENTOS	\$6,896.00
5111000013-1	ENGARGOLADORA	\$1,799.00
5111000014-1	ESCALERA DE TIJERA	\$617.07
5111000015-1	ESCRITORIO EJECUTIVO	\$3,427.00
5111000015-2	ESCRITORIO EJECUTIVO	\$3,427.00
5111000015-3	ESCRITORIO EJECUTIVO	\$6,637.45





# CONSEJO POTOSINO DE CIENCIA Y TECNOLOGIA (COPOCYT) SAN LUIS POTOSI

Relación de Bienes que Componen su Patrimonio

Cuenta Pública de 2024

AJ 31/03/2024

Nº 0  
http://ndetec.gob.mx

Fecha y Hora de Impresión: 04/04/2024 12:19 p.m.

Código	Descripción del Bien	Valor en Libros
5111000015-4	ESCRITORIO EJECUTIVO	\$6,637.45
5111000015-5	ESCRITORIO EJECUTIVO	\$6,637.45
5111000015-6	ESCRITORIO EJECUTIVO	\$3,427.00
5111000015-7	ESCRITORIO EJECUTIVO	\$6,637.00
5111000016-1	ESCRITORIO SECRETARIAL	\$1,106.76
5111000016-2	ESCRITORIO SECRETARIAL	\$2,854.00
5111000016-3	ESCRITORIO SECRETARIAL	\$3,427.00
5111000016-4	ESCRITORIO SECRETARIAL	\$855.00
5111000017-1	ESCRITORIO TECNICO	\$1,824.00
5111000018-1	LIBRERO	\$2,153.22
5111000018-10	LIBRERO	\$1,199.00
5111000018-11	LIBRERO	\$1,199.00
5111000018-12	LIBRERO	\$29,000.00
5111000018-2	LIBRERO	\$6,956.35
5111000018-3	LIBRERO	\$6,956.35
5111000018-4	LIBRERO	\$2,153.22
5111000018-5	LIBRERO	\$2,153.22
5111000018-6	LIBRERO	\$6,611.35
5111000018-7	LIBRERO	\$6,956.35
5111000018-8	LIBRERO	\$6,956.35
5111000018-9	LIBRERO	\$6,611.35
5111000019-1	MESA DE JUNTA O DE TRABAJO	\$2,474.80
5111000019-10	MESA DE JUNTA O DE TRABAJO	\$690.00
5111000019-11	MESA DE JUNTA O DE TRABAJO	\$690.00
5111000019-12	MESA DE JUNTA O DE TRABAJO	\$690.00
5111000019-13	MESA DE JUNTA O DE TRABAJO	\$690.00



# CONSEJO POTOSINO DE CIENCIA Y TECNOLOGIA (COPOCYT) SAN LUIS POTOSI

Relación de Bienes que Componen su Patrimonio  
Cuenta Pública de 2024  
Al 31/03/2024

L. 01  
Rep. 00/Arq.01/Conce2

Fecha y Hora: 04/04/2024  
Nota de Impresión: 12:59 p. m.

Código	Descripción del Bien	Valor en Libros
5111000019-14	MESA DE JUNTA O DE TRABAJO	\$1.00
5111000019-15	MESA DE JUNTA O DE TRABAJO	\$1.00
5111000019-16	MESA DE JUNTA O DE TRABAJO	\$1.00
5111000019-17	MESA DE JUNTA O DE TRABAJO	\$1.00
5111000019-18	MESA DE JUNTA O DE TRABAJO	\$1.00
5111000019-19	MESA DE JUNTA O DE TRABAJO	\$1.00
5111000019-2	MESA DE JUNTA O DE TRABAJO	\$2,474.80
5111000019-20	MESA DE JUNTA O DE TRABAJO	\$1.00
5111000019-21	MESA DE JUNTA O DE TRABAJO	\$1,336.02
5111000019-22	MESA DE JUNTA O DE TRABAJO	\$1,798.00
5111000019-3	MESA DE JUNTA O DE TRABAJO	\$2,474.80
5111000019-4	MESA DE JUNTA O DE TRABAJO	\$855.80
5111000019-5	MESA DE JUNTA O DE TRABAJO	\$4,948.00
5111000019-6	MESA DE JUNTA O DE TRABAJO	\$690.00
5111000019-7	MESA DE JUNTA O DE TRABAJO	\$690.00
5111000019-8	MESA DE JUNTA O DE TRABAJO	\$690.00
5111000019-9	MESA DE JUNTA O DE TRABAJO	\$690.00
5111000020-1	MESA PARA MAQUINA	\$875.95
5111000021-1	MODULO DE OFICINA	\$5,547.83
5111000022-1	PINTARRON	\$1,943.94
5111000022-2	PINTARRON	\$1,943.94
5111000022-3	PINTARRON	\$1,943.94
5111000023-1	RELOJ CHECADOR	\$2,969.00
5111000024-1	SILLA DE 1 PLAZA (VISITANTE)	\$461.00
5111000024-10	SILLA DE 1 PLAZA (VISITANTE)	\$7,890.10
5111000024-2	SILLA DE 1 PLAZA (VISITANTE)	\$883.43



CONSEJO POTOSINO DE CIENCIA Y TECNOLOGIA (COPOCYT)  
SAN LUIS POTOSI

Relación de Bienes que Componen su Patrimonio

Cuenta Pública de 2024

AJ 31/03/2024

Fecha y hora de Impresión: 14/03/2024

hora de Impresión: 12:50 p. m.

09/03/24

Rel: rptaccesoLcomod

Código	Descripción del Bien	Valor en Libros
5111000024-3	SILLA DE 1 PLAZA (VISITANTE)	\$883.43
5111000024-4	SILLA DE 1 PLAZA (VISITANTE)	\$461.00
5111000024-5	SILLA DE 1 PLAZA (VISITANTE)	\$883.43
5111000024-6	SILLA DE 1 PLAZA (VISITANTE)	\$461.00
5111000024-7	SILLA DE 1 PLAZA (VISITANTE)	\$845.02
5111000024-8	SILLA DE 1 PLAZA (VISITANTE)	\$461.00
5111000024-9	SILLA DE 1 PLAZA (VISITANTE)	\$4,751.00
5111000025-1	SILLON SEMIEJECUTIVO	\$607.49
5111000025-10	SILLON SEMIEJECUTIVO	\$1,124.28
5111000025-11	SILLON SEMIEJECUTIVO	\$1,697.16
5111000025-12	SILLON SEMIEJECUTIVO	\$1,697.16
5111000025-13	SILLON SEMIEJECUTIVO	\$1,697.16
5111000025-14	SILLON SEMIEJECUTIVO	\$1,697.16
5111000025-15	SILLON SEMIEJECUTIVO	\$1,697.16
5111000025-16	SILLON SEMIEJECUTIVO	\$1,697.16
5111000025-2	SILLON SEMIEJECUTIVO	\$607.49
5111000025-3	SILLON SEMIEJECUTIVO	\$607.49
5111000025-4	SILLON SEMIEJECUTIVO	\$607.49
5111000025-5	SILLON SEMIEJECUTIVO	\$607.49
5111000025-6	SILLON SEMIEJECUTIVO	\$607.49
5111000025-7	SILLON SEMIEJECUTIVO	\$607.49
5111000025-8	SILLON SEMIEJECUTIVO	\$1,124.28
5111000025-9	SILLON SEMIEJECUTIVO	\$1,124.28
5111000026-1	SILLON SOFA	\$6,161.00
5111000027-1	SILLON SOFA DE 1 PLAZA	\$2,043.00
5111000027-2	SILLON SOFA DE 1 PLAZA	\$2,043.00



CONSEJO POTOSINO DE CIENCIA Y TECNOLOGIA (COPOCYT)  
SAN LUIS POTOSÍ

Relación de Bienes que Componen su Patrimonio

Cuenta Pública de 2024

Al 31/03/2024

Fecha y 04/04/2024

Número de Impresión: #2 59 p. m.

Uso: 01  
Res: 01ActivosConoc

Código	Descripción del Bien	Valor en Libros
5111000028-1	SILLON SOFA DE 2 PLAZAS	\$4,087.00
5111000029-1	SILLON SOFA DE 3 PLAZAS	\$6,181.00
5111000030-1	SILLON TECNICO	\$845.02
5111000030-10	SILLON TECNICO	\$883.43
5111000030-11	SILLON TECNICO	\$883.43
5111000030-2	SILLON TECNICO	\$1,600.00
5111000030-3	SILLON TECNICO	\$845.02
5111000030-4	SILLON TECNICO	\$883.43
5111000030-5	SILLON TECNICO	\$845.02
5111000030-6	SILLON TECNICO	\$796.95
5111000030-7	SILLON TECNICO	\$1,600.00
5111000030-8	SILLON TECNICO	\$796.95
5111000030-9	SILLON TECNICO	\$1,600.00
5111000031-1	TALADRO	\$491.40
5111000032-1	JUEGO DE JARDIN	\$7,000.00
5111000033-1	MUEBLE PARA COMPUTADORA	\$875.95
5111000034-1	ENFRIADOR Y CALENTADOR DE AGUA	\$5,999.00
5291300031-1	ROTAFOLIOS	\$190.00
5291300031-2	ROTAFOLIOS	\$190.00
5121300001-1	FRIGOBAR	\$1,999.00
5121300001-2	FRIGOBAR	\$3,999.00
5121300002-1	HORNO DE MICROONDAS	\$999.00
5121300003-1	TELEVISION PANTALLA CRISTAL LIQUIDO	\$6,588.80
5151300004-1	TABLITA ELECTRONICA	\$3,480.00
5151300007-1	EQUIPO DE COMPUTO	\$10,464.00
5151300007-2	EQUIPO DE COMPUTO	\$14,268.00



# CONSEJO POTOSINO DE CIENCIA Y TECNOLOGIA (COPOCYT) SAN LUIS POTOSI

Relación de Bienes que Componen su Patrimonio

Cuenta Pública de 2024

AJ 31/03/2024

Fecha: 04/01/2024

Forma de Impresión: 12:59 p. m.

LIN 01

Rep: rptActivosConsejo

Código	Descripción del Bien	Valor en Libros
5151000007-3	EQUIPO DE COMPUTO	\$17,394.20
5151000008-1	BATERIA PARA NO BREAK	\$10,577.78
5151000009-1	COMPUTADORA CON MONITOR INTEGRADO	\$26,385.00
5151000009-2	COMPUTADORA CON MONITOR INTEGRADO	\$24,999.00
5151000009-3	COMPUTADORA CON MONITOR INTEGRADO	\$24,999.00
5151000009-4	COMPUTADORA CON MONITOR INTEGRADO	\$24,999.00
5151000009-5	COMPUTADORA CON MONITOR INTEGRADO	\$26,999.00
5151000009-6	COMPUTADORA CON MONITOR INTEGRADO	\$26,999.00
5151000010-1	COMPUTADORA ESTACION DE TRABAJO	\$25,375.00
5151000011-1	COMPUTADORA PORTATIL (LAP TOP)	\$15,821.24
5151000011-10	COMPUTADORA PORTATIL (LAP TOP)	\$21,344.00
5151000011-11	COMPUTADORA PORTATIL (LAP TOP)	\$21,344.00
5151000011-12	COMPUTADORA PORTATIL (LAP TOP)	\$41,176.84
5151000011-13	COMPUTADORA PORTATIL (LAP TOP)	\$19,140.00
5151000011-14	COMPUTADORA PORTATIL (LAP TOP)	\$36,997.01
5151000011-15	COMPUTADORA PORTATIL (LAP TOP)	\$21,000.00
5151000011-2	COMPUTADORA PORTATIL (LAP TOP)	\$15,076.52
5151000011-3	COMPUTADORA PORTATIL (LAP TOP)	\$13,759.92
5151000011-4	COMPUTADORA PORTATIL (LAP TOP)	\$13,759.92
5151000011-5	COMPUTADORA PORTATIL (LAP TOP)	\$12,359.80
5151000011-6	COMPUTADORA PORTATIL (LAP TOP)	\$12,359.80
5151000011-7	COMPUTADORA PORTATIL (LAP TOP)	\$15,010.54
5151000011-8	COMPUTADORA PORTATIL (LAP TOP)	\$21,344.00
5151000011-9	COMPUTADORA PORTATIL (LAP TOP)	\$21,344.00
5151000012-1	DISCO DURO	\$1,000.50
5151000012-2	DISCO DURO	\$3,284.95



# CONSEJO POTOSINO DE CIENCIA Y TECNOLOGIA (COPOCYT) SAN LUIS POTOSÍ

Relación de Bienes que Componen su Patrimonio

Cuenta Pública de 2024

AJ 31/03/2024

Fecha y 04/04/2024

hora de Impresión 12:50 p. m.

Lir 0:  
Rep: rpt/Assets/Financ?

Código	Descripción del Bien	Valor en Libros
5151000014-1	IMPRESORA	\$4,542.50
5151000015-1	IMPRESORA LASER	\$8,475.12
5151000015-2	IMPRESORA LASER	\$17,318.80
5151000015-3	IMPRESORA LASER	\$7,946.00
5151000016-1	IPAD	\$9,098.00
5151000017-1	MONITOR	\$3,477.00
5151000018-1	NO BREAK FUENTE DE PODER ININTERRUMPIDA	\$2,777.04
5151000018-2	NO BREAK FUENTE DE PODER ININTERRUMPIDA	\$4,027.52
5151000018-3	NO BREAK FUENTE DE PODER ININTERRUMPIDA	\$40,484.93
5151000019-1	REGULADOR DE VOLTAJE	\$287.50
5151000019-2	REGULADOR DE VOLTAJE	\$322.00
5151000020-1	SCANNER	\$8,468.00
5151000023-1	SWITCH ANTIVIRUS FORTIGATE	\$30,141.44
5151000024-1	TABLETA DIGITALIZADORA	\$6,182.99
5151000025-1	UNIDAD EXTERNA DISCO DURO	\$3,162.99
5151000027-1	VIDEO PROYECTOR	\$8,361.44
5151000032-1	ANUNCIO	\$0.00
5211000004-1	CÁMARA DE VIDEO	\$27,241.60
5211000005-1	CÁMARA DE VIDEO DIGITAL	\$5,989.00
5211000005-1	CÁMARA FOTOGRAFICA DIGITAL	\$11,574.71
5211000005-2	CÁMARA FOTOGRAFICA DIGITAL	\$22,264.92
5211000007-1	APARATO TELEFONICO CELULAR	\$3,467.01
5211000007-10	APARATO TELEFONICO CELULAR	\$3,467.01
5211000007-11	APARATO TELEFONICO CELULAR	\$3,467.01
5211000007-12	APARATO TELEFONICO CELULAR	\$3,467.01
5211000007-13	APARATO TELEFONICO CELULAR	\$3,467.01



# CONSEJO POTOSINO DE CIENCIA Y TECNOLOGIA (COPOCYT) SAN LUIS POTOSÍ

Relación de Bienes que Componen su Patrimonio  
Cuenta Pública de 2024  
Al 31/03/2024

U.P. 01  
Rep. de América Latina

Folio 5 | 04/03/2024  
hora de Impresión | 12:54 p. m.

Código	Descripción del Bien	Valor en Libros
5211000007-14	APARATO TELEFONICO CELULAR	\$3,467.01
5211000007-15	APARATO TELEFONICO CELULAR	\$3,467.01
5211000007-16	APARATO TELEFONICO CELULAR	\$3,467.01
5211000007-17	APARATO TELEFONICO CELULAR	\$3,467.01
5211000007-18	APARATO TELEFONICO CELULAR	\$3,467.01
5211000007-19	APARATO TELEFONICO CELULAR	\$3,467.01
5211000007-2	APARATO TELEFONICO CELULAR	\$3,467.01
5211000007-20	APARATO TELEFONICO CELULAR	\$3,467.01
5211000007-3	APARATO TELEFONICO CELULAR	\$3,467.01
5211000007-4	APARATO TELEFONICO CELULAR	\$3,467.01
5211000007-5	APARATO TELEFONICO CELULAR	\$3,467.01
5211000007-6	APARATO TELEFONICO CELULAR	\$3,467.01
5211000007-7	APARATO TELEFONICO CELULAR	\$3,467.01
5211000007-8	APARATO TELEFONICO CELULAR	\$3,467.01
5211000007-9	APARATO TELEFONICO CELULAR	\$3,467.01
5211000019-23	MESA DE JUNTA O DE TRABAJO	\$160,080.00
5411000036-1	VENTILADOR DE TORRE	\$9,280.00
5151000007-4	EQUIPO DE COMPUTO	\$34,272.20
5151000007-5	EQUIPO DE COMPUTO	\$34,272.20
5151000013-1	EQUIPO DE EDICION DE AUDIO Y VIDEO PORTATIL	\$312,089.42
5151000018-4	NO BREAK FUENTE DE PODER ININTERRUMPIDA	\$23,117.64
5151000018-5	NO BREAK FUENTE DE PODER ININTERRUMPIDA	\$23,117.64
5151000021-1	SISTEMA DE VIDEOCONFERENCIA (VIEW STATION)	\$487,200.00
5151000022-1	SISTEMA INALAMBICO PARA MICROFONOS	\$51,560.56
5151000026-1	UNIDAD EXTERNA DISCO DURO	\$7,900.01
6211000002-1	DRONE FOTOGRAFICO	\$26,379.03



# CONSEJO POTOSINO DE CIENCIA Y TECNOLOGIA (COPOCYT) SAN LUIS POTOSI

Relación de Bienes que Componen su Patrimonio

Cuenta Pública de 2024

Al 31/03/2024

Fecha y Hora: 04/04/2024

hora de impresión: 12:59 p. m.

US: 21  
Rep: rptAtributos2

Código	Descripción del Bien	Valor en Libros
529100002-1	CDV PLAYER	\$7,360.00
529100003-1	APARATO DE BLUE-RAY	\$2,390.00
529100004-1	BAFLE CON BOCINA	\$3,590.00
529100004-2	BAFLE CON BOCINA	\$22,596.00
529100006-1	BANCA 5 PLAZAS (VISITA)	\$45,240.00
529100006-2	BANCA 5 PLAZAS (VISITA)	\$45,240.00
529100007-1	BOCINA	\$19,299.94
529100007-2	BOCINA	\$3,500.00
529100007-3	BOCINA	\$3,500.00
529100007-4	BOCINA	\$5,591.20
529100007-5	BOCINA	\$5,591.20
529100008-1	CAMARA FOTOGRAFICA DIGITAL	\$22,500.06
529100009-1	CAMION VAGON DE LA CIENCIA	\$6,863.00
529100010-1	EQUIPO DE MEDICION	\$4,146.74
529100011-1	ESCULTURA	\$950,000.00
529100012-1	ESPEJO 3D	\$3,000.00
529100012-2	ESPEJO 3D	\$10,513.00
529100013-1	GENERADOR DE CORRIENTE	\$14,000.00
529100014-1	INSTRUMENTO DE LABORATORIO	\$6,220.11
529100014-10	INSTRUMENTO DE LABORATORIO	\$274,949.60
529100014-11	INSTRUMENTO DE LABORATORIO	\$141,155.03
529100014-2	INSTRUMENTO DE LABORATORIO	\$6,220.11
529100014-3	INSTRUMENTO DE LABORATORIO	\$4,146.74
529100014-4	INSTRUMENTO DE LABORATORIO	\$7,878.80
529100014-5	INSTRUMENTO DE LABORATORIO	\$7,878.80
529100014-6	INSTRUMENTO DE LABORATORIO	\$7,878.80





CONSEJO POTOSINO DE CIENCIA Y TECNOLOGIA (COPOCYT)  
SAN LUIS POTOSI

Relación de Bienes que Componen su Patrimonio

Cuenta Pública de 2024

Al 31/03/2024

Fecha: 04/feb/2024

hora de Impresión: 12:59 p. m.

LAP 01  
Rep: rptBienesCobros2

Código	Descripción del Bien	Valor en Libros
5291000014-7	INSTRUMENTO DE LABORATORIO	\$7,878.80
5291000014-8	INSTRUMENTO DE LABORATORIO	\$108,064.04
5291000014-9	INSTRUMENTO DE LABORATORIO	\$37,113.32
5291000015-1	INSTRUMENTO DE MEDICION	\$29,027.18
5291000015-2	INSTRUMENTO DE MEDICION	\$6,220.11
5291000015-3	INSTRUMENTO DE MEDICION	\$6,220.11
5291000015-4	INSTRUMENTO DE MEDICION	\$12,025.55
5291000015-5	INSTRUMENTO DE MEDICION	\$20,737.70
5291000015-6	INSTRUMENTO DE MEDICION	\$4,146.74
5291000015-7	INSTRUMENTO DE MEDICION	\$312,249.52
5291000018-1	INTERFAZ DE RED	\$12,551.20
5287000017-1	JUEGO INFANTIL JUEGO INFLABLE CON MOTOR	\$105,286.20
5287000018-1	LENTE OCULAR	\$54,366.88
5291000019-1	MAMPARA O PORTA-ANUNCIOS	\$83,490.00
5291000020-1	MEZCLADORA DE LINEA DE AUDIO	\$8,900.00
5291000021-1	MICROFONO INALAMBRIICO	\$1,288.42
5291000021-2	MICROFONO INALAMBRIICO	\$9,499.98
5291000022-1	MICROFONO	\$1,399.00
5291000023-1	MONITOR	\$3,317.60
5291000024-1	MUEBLE DE PISO	\$33,408.00
5291000024-2	MUEBLE DE PISO	\$13,920.00
5291000024-3	MUEBLE DE PISO	\$13,920.00
5291000026-1	OBTURADOR	\$24,630.00
5291000027-1	PANTALLA	\$2,719.09
5291000027-2	PANTALLA	\$5,229.20
5291000027-3	PANTALLA	\$91,588.96



CONSEJO POTOSINO DE CIENCIA Y TECNOLOGIA (COPOCYT)  
SAN LUIS POTOSI

Relación de Bienes que Componen su Patrimonio  
Cuenta Pública de 2024  
Al 31/03/2024

Us: 01  
Rep: rptPubResumen2

Fecha y hora de Impresión: 04/04/2024 17:50 p.m.

Código	Descripción del Bien	Valor en Libros
529100027-4	PANTALLA	\$20,507.64
529100027-5	PANTALLA	\$20,507.64
529100029-1	PROYECTOR	\$176,377.28
529100030-1	ROBOT EDUCATIVO	\$350,357.12
529100032-1	SOPORTE PARA MONITOR	\$3,712.00
529100033-1	TURBINA	\$3,000.00
529100033-2	TURBINA	\$3,000.00
529100033-3	TURBINA	\$5,800.00
529100033-4	TURBINA	\$5,800.00
529100034-1	VIDEOPROYECTOR PARA COMPUTADORA DATASHOW	\$5,777.00
529100034-2	VIDEOPROYECTOR PARA COMPUTADORA DATASHOW	\$19,847.50
529100034-3	VIDEOPROYECTOR PARA COMPUTADORA DATASHOW	\$31,552.00
529100034-4	VIDEOPROYECTOR PARA COMPUTADORA DATASHOW	\$31,552.00
529100034-5	VIDEOPROYECTOR PARA COMPUTADORA DATASHOW	\$14,240.00
529100035-1	INVERSOR DE CORRIENTE	\$3,782.30
529100036-1	PLANTA ELECTRICA	\$17,644.76
541100002-1	AUTOMOVIL BORA	\$203,000.00
541100003-1	CAMIONETA TRAX	\$303,746.00
541100004-1	CAMIONETA NISSAN	\$180,000.00
541100005-1	CAJA SECA NISSAN	\$36,656.00
541100006-1	CAMIONETA HIACE	\$487,200.00
564100001-1	AIRE ACONDICIONADO	\$12,672.30
564100002-1	ACONDICIONADOR DE AIRE	\$14,500.00
564100002-2	ACONDICIONADOR DE AIRE	\$14,500.00
564100002-3	ACONDICIONADOR DE AIRE	\$6,380.00
591100001-1	LICENCIA DE SOFTWARE	\$5,697.00



CONSEJO POTOSINO DE CIENCIA Y TECNOLOGIA (COPOCYT)  
SAN LUIS POTOSI

Relación de Bienes que Componen su Patrimonio

Cuenta Pública de 2024

AJ 31/03/2024

Fecha y Hora de Imresion

01/abr/2024 12:59 p. m.

Lit 01  
Rep rptBienesPatrimo2

Código	Descripción del Bien	Valor en Libros
5911000001-2	LICENCIA DE SOFTWARE	\$4,995.00
5911000001-3	LICENCIA DE SOFTWARE	\$4,995.00
5911000001-4	LICENCIA DE SOFTWARE	\$5,697.00
5911000001-5	LICENCIA DE SOFTWARE	\$5,697.00
5911000001-6	LICENCIA DE SOFTWARE	\$5,702.00
5911000001-7	LICENCIA DE SOFTWARE	\$14,616.00
5911000001-8	LICENCIA DE SOFTWARE	\$14,616.00

DUMP:

Número Total de Bienes:

293

Total de Valor Libros:

\$7,003,001.69

# RELACIÓN DE BIENES INMUEBLES



CONSEJO POTOSINO DE CIENCIA Y TECNOLOGIA (COPOCYT)  
SAN LUIS POTOSI

Relación de Bienes que Componen su Patrimonio  
Cuenta Pública de 2024  
Al 31/03/2024

Fecha y Hora de Impresión | 04/04/2024  
01:00 p. m.

Código	Descripción del Bien	Valor en Libros
0101003001-1	TERRENO CRICYT	\$13,953,950.00
0101003001-2	TERRENO ALEDAÑO	\$2,694,000.00
0302011001-1	CRICYT	\$4,314,696.63
0302011001-2	CRICYT	\$68,665.60
0302011020-1	OFICINAS ADMINISTRATIVAS	\$2,388,505.50
0302011020-2	OFICINAS ADMINISTRATIVAS	\$628,047.89
0103010001-1	JARDIN DEL DESIERTO	\$321,305.99
0103030001-1	ACONDICIONAMIENTO EXTERIOR	\$524,015.81
0103030001-2	ACONDICIONAMIENTO EXTERIOR	\$1,071,409.92
0103030003-1	ACONDICIONAMIENTO EXTERIOR	\$520,674.28

Número Total de Bienes:


10

Total de Valor Libros.

\$26,485,271.82

CONSEJO POTOSINO DE CIENCIA Y TECNOLOGIA  
Relación cuentas bancarias productivas específicas  
Al 31 de marzo de 2024

Fondo Programa Convênio	Datos de la cuenta bancaria	
	Institución bancaria	Número de cuenta
FAIDISESLP	Banco del Bajío, S.A.	006452221
Fideicomiso 23871	Banco del Bajío, S.A.	026703355



DRA. ROSALBA MEDINA RIVERA  
DIRECTORA GENERAL



C.P. LINDA VICTORIA MENDOZA BERNAL  
DIRECTORA DE ADMINISTRACIÓN Y FINANZAS



C.P. EDMUNDO DE SANTIAGO HERNÁNDEZ  
SUPERVISOR DE CONTABILIDAD

Relación de Esquemas Bursátiles y de Coberturas Financieras

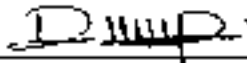
Del 1 de enero al 31 de marzo de 2024

(Pesos)

Ente Público: CONSEJO POTOSINO DE CIENCIA Y TECNOLOGIA

No aplica

"BAJO PROTESTA DE DECIR VERDAD DECLARAMOS QUE LOS ESTADOS FINANCIEROS Y SUS NOTAS, SON RAZONABLEMENTE CORRECTOS Y SON RESPONSABILIDAD DEL EMISOR".



DRA. ROSALBA MEDINA RIVERA  
DIRECTORA GENERAL



C.P. LINDA VICTORIA BENDOZA BERNAL  
DIRECTOR DE ADMINISTRACIÓN Y FINANZAS



C.P. EDITH DE SANTIAGO HERNÁNDEZ  
SUPERVISOR DE CONTABILIDAD

Partida (a)	2014-01	31 de diciembre de 2013 (a)	Partida (a)	2014-01	31 de diciembre de 2013 (a)
<b>ACTIVO</b>			<b>PASIVO</b>		
<b>Activo Circulante</b>			<b>Pasivo Circulante</b>		
<b>I. Efectivo, Equivalencias y Instrumentos de Crédito</b>	77 256 282	68 786 335	<b>1. Cuentas por Pagar a Corto Plazo</b>	8 211 281	588 000
a) Efectivo	0	0	1.01 Cuentas por Pagar a Corto Plazo	9 320	434 423
b) Efectivos Equivalentes	18 355 971	12 326 319	1.02 Cuentas por Pagar a Corto Plazo	29 171	39 384
c) Efectivos Equivalentes y Otros	0	0	1.03 Cuentas por Pagar a Corto Plazo	8 182 790	0
d) Instrumentos Financieros (Hasta 3 meses)	59 832 321	53 899 242	1.04 Préstamos y Aportaciones por Pagar a Corto Plazo	0	0
e) Fondos con Afectación Corto Plazo	0	0	1.05 Transferencias Recargadas por Pagar a Corto Plazo	0	167 800
f) Depósitos de Fondos de Terceros en Garantía y/o Administración	0	0	1.06 Intereses Contingentes y Otros Gastos de la Deuda Pública por Pagar a Corto Plazo	0	0
g) Otros Efectivos e Equivalentes	0	0	1.07 Retenciones y Contratos por Pagar a Corto Plazo	47 136	207 583
<b>II. Deudas y Instrumentos de Crédito</b>	184	184	1.08 Devoluciones de la Ley de Ingresos por Pagar a Corto Plazo	0	0
a) Instrumentos Financieros de Corto Plazo	0	0	1.09 Otras Cuentas por Pagar a Corto Plazo	4 078	8 162
b) Cuentas por Cobrar a Corto Plazo	0	0	<b>2. Deudas por Pagar a Corto Plazo (b1 + b2 + b3)</b>	0	0
c) Deudas Contingentes por Corto a Corto Plazo	182	182	2.01 Deudas Contingentes por Pagar a Corto Plazo	0	0
d) Ingresos por Recargas a Corto Plazo	0	0	2.02 Contingentes con Contingencias por Cobrar a Corto Plazo	0	0
e) Instrumentos de Crédito de Corto Plazo	0	0	2.03 Otras Cuentas por Pagar a Corto Plazo	0	0
f) Préstamos Organizados a Corto Plazo	0	0	<b>3. Ingresos y Gastos de la Cuenta Pública a Largo Plazo (c1 + c2)</b>	0	0
g) Otros Deudas y Pagos Pendientes (Contingentes a Corto Plazo)	0	0	3.01 Pasivos a Corto Plazo de Administración Financiera	0	0
<b>C. Operaciones y Recargas y Servicios (c1 + c2 + c3 + c4)</b>	0	0	<b>4. Impuestos y Cobros a Corto Plazo</b>	0	0
c1. Ingresos y Préstamos por Adquisición de Bienes, Prestación de Servicios a Corto Plazo	0	0	<b>5. Pasivos Contingentes a Corto Plazo (c5 + c6 + c7)</b>	0	0
c2. Ingresos y Préstamos por Adquisición de Bienes Inmuebles y Muebles a Corto Plazo	0	0	5.01 Ingresos Cobrados por Admisión a Corto Plazo	0	0
c3. Ingresos y Préstamos por Adquisición de Bienes Muebles a Corto Plazo	0	0	5.02 Intereses Cobrados por Admisión a Corto Plazo	0	0
c4. Ingresos y Préstamos por Adquisición de Bienes Muebles y Servicios a Corto Plazo	0	0	5.03 Otras Pasivos Contingentes a Corto Plazo	0	0
<b>d. Ingresos y Gastos (d1 + d2 + d3 + d4)</b>	0	0	<b>6. Fondos y Deudas de Terceros en Garantía y/o Administración (d1 + d2 + d3 + d4 + d5)</b>	0	0
d1. Ingresos de Mercancías por Venta	0	0	6.01 Ingresos en Garantía a Corto Plazo	0	0
d2. Ingresos de Mercancías Inmuebles	0	0	6.02 Fondos de Administración a Corto Plazo	0	0
d3. Ingresos de Mercancías Muebles	0	0	6.03 Fondos Contingentes a Corto Plazo	0	0
d4. Ingresos de Mercancías y Servicios para Producción	0	0	6.04 Fondos de Fideicomiso, Mandatos y Contratos a Corto Plazo	0	0
d5. Gastos de Tránsito	0	0	6.05 Otras Partidas de Fideicomiso, Mandatos y Contratos a Corto Plazo	0	0
<b>e. Otros</b>	0	0	6.06 Salidas y Gastos en Garantía a Corto Plazo	0	0
e1. Exoneraciones, Multas o Opciones de Adquisición de Bienes (e1 + e2)	0	0	<b>7. Provisión a Corto Plazo (g1 + g2 + g3)</b>	0	0
e2. Exoneraciones para Cuotas Recaudadas por Derechos a Recibir Efectivo o Equivalentes	0	0	7.01 Provisión para Demandas y Juicios a Corto Plazo	0	0
e3. Exoneraciones Opciones de Inversión	0	0	7.02 Provisión para Contingencias a Corto Plazo	0	0
<b>f. Otras Activas Contingentes (g1 + g2 + g3 + g4)</b>	11 108	11 108	7.03 Otras Provisiones a Corto Plazo	0	0
g1. Gastos en Garantía	11 108	11 108	<b>h. Deuda Pública a Corto Plazo (h1 + h2 + h3)</b>	0	0
g2. Bienes en Garantía por los depósitos de fondos	0	0	h1. Ingresos por Cuenta Pública	0	0
g3. Bienes Convertidos de Embarques, Desembarques, Abastecimientos y Cobros en Pago	0	0	h2. Provisión por Multas	0	0
g4. Adquisición de Fondos de Terceros	0	0	h3. Otras Pasivos Contingentes	0	0
<b>M. Total de Activos Circulantes (A + B + C + D + E + F + G + H + I + J)</b>	77 269 332	69 301 626	<b>III. Total de Pasivos Circulantes (A + B + C + D + E + F + G + H + I + J)</b>	8 211 281	588 000
<b>Activo No Circulante</b>			<b>Pasivo No Circulante</b>		
<b>1. Instrumentos Financieros a Largo Plazo</b>	0	0	<b>a. Cuentas por Pagar a Largo Plazo</b>	0	0
<b>2. Deudas y Pagos Pendientes a Largo Plazo</b>	0	0	<b>b. Instrumentos por Pagar a Largo Plazo</b>	0	0
<b>3. Deudas y Pagos Pendientes de Terceros en Garantía y/o Administración a Largo Plazo</b>	25 485 272	25 485 272	<b>c. Deuda Pública a Largo Plazo</b>	0	0
<b>4. Pagos Pendientes</b>	4 138 379	4 138 379	<b>d. Pasivos Contingentes a Largo Plazo</b>	0	0
<b>5. Pagos Pendientes</b>	27 782	27 782	<b>e. Fondos y Deudas de Terceros en Garantía y/o Administración a Largo Plazo</b>	0	0
<b>6. Deudas, Demoras y Aportaciones Administrativas de Bienes</b>	9 570 173	9 570 273	<b>f. Provisión a Largo Plazo</b>	0	0
<b>7. Deudas Contingentes</b>	71 450 035	58 890 136	<b>48. Total de Pasivos No Circulantes (a + b + c + d + e + f)</b>	0	0
<b>8. Otras Activas Contingentes</b>	2 837 845	2 837 845	<b>II. Total del Pasivo (A + B + C + D + E + F + G + H + I + J + K)</b>	8 211 281	588 000
<b>9. Total de Activos No Circulantes (J + K + L + M + N + O + P + Q + R + S + T + U + V + W + X + Y + Z)</b>	99 877 629	93 899 489	<b>Administración Pública y Fideicomiso</b>		
<b>I. Total del Activo (A + B + C + D + E + F + G + H + I + J + K + L + M + N + O + P + Q + R + S + T + U + V + W + X + Y + Z)</b>	177 147 062	163 201 115	<b>AA. Hacienda Pública (Fideicomiso, Contribución) (AA + B + C + D + E + F + G + H + I + J + K + L + M + N + O + P + Q + R + S + T + U + V + W + X + Y + Z)</b>	8 498 626	8 498 626
			a. Aportaciones	4 188 348	4 188 626
			b. Contingencias de Cuenta	3 888 154	3 888 154
			c. Aportaciones de las Haciendas Públicas Fideicomiso	0	0
			<b>BB. Hacienda Pública (Fideicomiso, Generales) (BB + C + D + E + F + G + H + I + J + K + L + M + N + O + P + Q + R + S + T + U + V + W + X + Y + Z)</b>	162 648 208	147 378 261
			a. Fideicomiso de Fideicomiso (Cuentas, Desembarcos)	12 048 787	27 442 681
			b. Recursos de Cuenta de Anticipo	127 359 028	87 818 217
			c. Pasivos	8 281 814	6 281 524
			d. Reservas	209 234	209 234
			e. Ingresos y Gastos de Recursos de Ejercicio Anterior	8 286 387	8 495 605



			<p>010. Ejecución e implementación de los Acciones No de la Hacienda Pública Patrimonial (PAC) por ley</p> <p>a. Recursos por Proceso Municipal</p> <p>b. Recursos del (del) (del) de Activos no monetarios</p>		
			<p>M. Total Hacienda Pública Patrimonial (M = MA + MB + MC)</p>	166.328.000	149.427.000
			<p>Ta. Total del Pasivo y Hacienda Pública Patrimonial (T) = M + MT</p>	173.847.000	166.010.000

*D. M. P.*

DIRECCIÓN FISCAL DE MED. ALTA Y BAJA  
 DIRECCIÓN GENERAL

*[Signature]*

C. P. LINCA CRISTINA MORALES GERRAL  
 DIR. DE ADMINISTRACIÓN Y FINANZAS

*[Signature]*

C. P. EDITH DE CAROLINA HERNANDEZ  
 SUPERVISORA DE CONTABILIDAD

1. Deuda Pública (1a+2)	0	0	0	0	0	0	0
A. Corto Plazo (Aa1+a2+a3)	0	0	0	0	0	0	0
a1) Instituciones de Crédito	0	0	0	0	0	0	0
a2) Títulos y Valores	0	0	0	0	0	0	0
a3) Arrendamientos Financieros	0	0	0	0	0	0	0
B. Largo Plazo (B1+b2+b3)	0	0	0	0	0	0	0
b1) Instituciones de Crédito	0	0	0	0	0	0	0
b2) Títulos y Valores	0	0	0	0	0	0	0
b3) Arrendamientos Financieros	0	0	0	0	0	0	0
2. Otros Pasivos	544,000				0.011,001		
3. Total de la Deuda Pública y Otros Pasivos	544,000	0	0	0	0.011,001	0	0
4. Deuda Contingente 1 (Informativo)	0	0	0	0	0	0	0
A. Deuda Contingente 1	0	0	0	0	0	0	0
B. Deuda Contingente 2	0	0	0	0	0	0	0
C. Deuda Contingente XX	0	0	0	0	0	0	0
5. Valor de Instrumentos Bono Cupón Cero 2 (Informativo)	0	0	0	0	0	0	0
A. Instrumentos Bono Cupón Cero 1	0	0	0	0	0	0	0
B. Instrumentos Bono Cupón Cero 2	0	0	0	0	0	0	0
C. Instrumentos Bono Cupón Cero XX	0	0	0	0	0	0	0

1. Se aplica el principio de integridad en cuanto a garantizar el pago de los intereses y el principal de los créditos de acuerdo con los términos establecidos en los contratos de préstamo, de acuerdo con los términos, condiciones, obligaciones y responsabilidades establecidas en los mismos.  
 2. Se aplica el principio de integridad en cuanto a garantizar el pago de los intereses y el principal de los créditos de acuerdo con los términos establecidos en los contratos de préstamo, de acuerdo con los términos, condiciones, obligaciones y responsabilidades establecidas en los mismos.  
 3. Se aplica el principio de integridad en cuanto a garantizar el pago de los intereses y el principal de los créditos de acuerdo con los términos establecidos en los contratos de préstamo, de acuerdo con los términos, condiciones, obligaciones y responsabilidades establecidas en los mismos.

6. Obligaciones a Corto Plazo (Informativo)	0	0	0	0	0	0	0
A. Crédito 1	0	0	0	0	0	0	0
B. Crédito 2	0	0	0	0	0	0	0
C. Crédito XX	0	0	0	0	0	0	0

  
 \_\_\_\_\_  
 DRA. ROSALBA MEDINA MEDINA  
 DIRECTORA GENERAL

  
 \_\_\_\_\_  
 C.P. LINDA VICTORIA MENDOCZA CERNA  
 DIR. DE ADMINISTRACIÓN Y FINANZAS

  
 \_\_\_\_\_  
 C.P. EDITH DE SANTIAGO HERNÁNDEZ  
 SUPERVISOR DE CONTABILIDAD



**CONSEJO POTROSINO DE CIENCIA Y TECNOLOGÍA (CONPOTECYT) (a)**  
**Balanza Presupuestaria - LDF**  
**Del 1 de Enero al 31 de Marzo de 2024 (b)**  
**(\$'000)**

Concepto (c)	Estimado/ Aprobado (d)	Devengado	Recaudado/ Pagado
<b>A. Ingresos Totales (A = A1+A2+A3)</b>	<b>5,230,154</b>	<b>17,104,281</b>	<b>17,904,281</b>
A1 Ingresos de Libre Disposición	5,230,154	17,104,281	17,104,281
A2 Transferencias Federales Etiquetadas	-	-	-
A3 Financiamiento Neto	-	-	-
<b>B. Egresos Presupuestarios<sup>1</sup> (B = B1+B2)</b>	<b>4,230,154</b>	<b>13,224,641</b>	<b>4,670,807</b>
B1 Gasto No Etiquetado (sin incluir Amortización de la Deuda Pública)	215,100	22,379	22,379
B2 Gasto Etiquetado (sin incluir Amortización de la Deuda Pública)	5,015,054	13,202,262	4,648,428
<b>C. Remanentes del Ejercicio Anterior (C = C1 + C2)</b>	<b>-</b>	<b>12,195,970</b>	<b>3,684,204</b>
C1 Remanentes de ingresos de Libre Disposición aplicados en el periodo	-	12,195,970	3,684,204
C2 Remanentes de Transferencias Federales Etiquetadas aplicados en el periodo	-	-	-
<b>I. Balance Presupuestario (I = A - B + C)</b>	<b>-</b>	<b>16,075,710</b>	<b>16,918,378</b>
<b>II. Balance Presupuestario sin Financiamiento Neto (II = I - A3)</b>	<b>-</b>	<b>16,075,710</b>	<b>16,918,378</b>
<b>III. Balance Presupuestario sin Financiamiento Neto y sin Remanentes del Ejercicio Anterior (III = II - C)</b>	<b>-</b>	<b>3,879,740</b>	<b>12,434,174</b>

Concepto	Aprobado	Devengado	Pagado
<b>E. Ingresos, Comisiones y Gastos de la Deuda (E = E1+E2)</b>			
E1 Ingresos, Comisiones y Gastos de la Deuda con Gasto No Etiquetado			
E2 Ingresos, Comisiones y Gastos de la Deuda con Gasto Etiquetado			
<b>IV. Balance Primario (IV = III + E)</b>		<b>3,879,740</b>	<b>12,434,174</b>

Concepto	Estimado/ Aprobado	Devengado	Recaudado/ Pagado
<b>F. Financiamiento (F = F1 + F2)</b>			
F1 Financiamiento con Fuente de Pago de Ingresos de Libre Disposición			
F2 Financiamiento con Fuente de Pago de Transferencias Federales Etiquetadas			
<b>G. Amortización de la Deuda (G = G1 + G2)</b>			
G1 Amortización de la Deuda Pública con Gasto No Etiquetado			
G2 Amortización de la Deuda Pública con Gasto Etiquetado			
<b>A3. Financiamiento Neto (A3 = F - G)</b>			

Concepto	Estimado/ Aprobado	Devengado	Recaudado/ Pagado
A1 Ingresos de Libre Disposición	5,230,154	17,104,281	17,104,281
A3.1 Financiamiento Neto con Fuente de Pago de Ingresos de Libre Disposición (A3.1 = F1 - G1)	-	-	-
F1 Financiamiento con Fuente de Pago de Ingresos de Libre Disposición	-	-	-
G1 Amortización de la Deuda Pública con Gasto No Etiquetado	-	-	-
B1 Gasto No Etiquetado (sin incluir Amortización de la Deuda Pública)	215,100	22,379	22,379
C1. Remanentes de ingresos de Libre Disposición aplicados en el periodo	12,195,970	12,195,970	3,684,204

V. Balance Presupuestario de Recursos Disponibles (V = A1 + A1.1 - B1 + C1)	5,015,054	28,277,878	20,786,113
VI. Balance Presupuestario de Recursos Disponibles sin Financiamiento Neto (VI = V - A3.1)	5,015,054	28,277,878	20,786,113

Concepto	Estimado/ Aprobado	Devenido	Recaudado/ Pagado
A2 Transferencias Especiales Etiquetadas			
A3.2 Financiamiento Neto con Fuente de Pago de Transferencias Federales Etiquetadas (A3.2 = F2 + G2)	-	-	-
F2 Financiamiento con Fuente de Pago de Transferencias Federales Etiquetadas	-	-	-
G2 Amortización de la Deuda Pública con Gasto Etiquetado	-	-	-
B2 Gasto Etiquetado (incluye Amortización de la Deuda Pública)	5,015,054	13,202,168	4,647,734
C2 Remanentes de Transferencias Federales Etiquetadas aplicados en el periodo	-	-	-
VII. Balance Presupuestario de Recursos Etiquetados (VII = A2 + A3.2 - B2 + C2)	5,015,054	13,202,168	4,647,734
VIII. Balance Presupuestario de Recursos Etiquetados sin Financiamiento Neto (VIII = VII - A3.2)	5,015,054	13,202,168	4,647,734

Los ingresos recaudados por los recursos obtenidos por multaslectorales de los Fideicomisos 23871 y 16387 se clasificaron dentro del rubro de Ingresos de libre disposición dado que no se dispone de concepto específico para este tipo de Ingresos

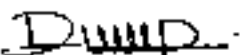
  
 C.P. ROSALBA MEDINA RIVERA  
 DIRECTORA GENERAL

  
 C.P. LINDA VICTORIA MENDOZA BERNAL  
 DIR. DE ADMINISTRACIÓN Y FINANZAS

  
 C.P. EDITH DE SANTIAGO HERNÁNDEZ  
 SUPERVISOR DE CONTABILIDAD

<b>Ingresos de Libre Disposición</b>						
A Inquilinas			-			-
B Cuotas y Aportaciones de Seguridad Social			-			-
C Contribuciones de Mejoras			-			-
D Derechos	215,100	-	215,100	52,794	52,794	162,806
E Productos			-			-
F Aprovechamientos			-			-
G Ingresos por Ventas de Bienes y Prestación	-	1,117,823	1,117,823	1,117,823	1,117,823	1,117,823
H Participaciones (H=h1+h2+h3+h4+h5+h6+h7+h8+h9+h10+h 11)	-	-	-	-	-	-
h1) Fondo General de Participaciones			-			-
h2) Fondo de Fomento Municipal			-			-
h3) Fondo de Facilitación y Reactivación			-			-
h4) Fondo de Compensación			-			-
h5) Fondo de Extracción de Hidrocarburos			-			-
h6) Impuesto Especial Sobre Producción y Servicios			-			-
h7) 0.136% de la Reproducción Federal Participable			-			-
h8) 3.17% Sobre Extracción de Petróleo			-			-
h8) Gasolinas y Diesel			-			-
h12) Fondo del Impuesto Sobre la Renta			-			-
h11) Fondo de Estabilización de los Ingresos de las Entidades Federativas			-			-
I Incentivos Derivados de la Combustión Fiscal (I=i1+i2+i3+i4+i5)			-			-
i1) Tenencia o Uso de Vehículos			-			-
i2) Fondo de Compensación E/CAN			-			-
i3) Impuesto Sobre Automóviles Nuevos			-			-
i4) Fondo de Compensación de Repuestos-Intelectos			-			-
i5) Otros Incentivos Económicos			-			-
J Transferencias y Asignaciones	5,016,054	-	5,016,054	1,008,009	1,008,009	3,977,045
K Corrientes	-	4,807,398	4,807,398	4,807,398	4,807,398	4,807,398
K1) Otros Convenios y Subsidios		4,807,398	4,807,398	4,807,398	4,807,398	4,807,398
L Otros Ingresos de Libre Disposición (L=l1+ l2)	-	-	-	-	-	-
l1) Participaciones en Ingresos Locales			-			-
l2) Otros Ingresos de Libre Disposición			-			-
<b>I. Total de Ingresos de Libre Disposición (I=A+B+C+D+E+F+G+H+I+J+K+L)</b>	<b>5,230,154</b>	<b>5,825,221</b>	<b>11,055,378</b>	<b>7,016,526</b>	<b>7,016,526</b>	<b>1,766,271</b>
<b>Ingresos Excepcionales de Ingresos de Libre Disposición</b>						
<b>Transferencias Federales Equilibradas</b>						
A Aportaciones (A=a1+a2+a3+a4+a5+a6+a7 a1) Fondo de Aportaciones para la Norma Educativa y Gasto Operativo	-		-			-
a2) Fondo de Aportaciones para los Servicios de Salud			-			-
a3) Fondo de Aportaciones para la Infraestructura Social			-			-
a4) Fondo de Aportaciones para el Fortalecimiento de los Municipios y de las Demarcaciones Territoriales del Distrito Federal			-			-
a5) Fondo de Aportaciones Múltiples			-			-
a6) Fondo de Aportaciones para la Educación Tecnológica y de Adultos			-			-
a7) Fondo de Aportaciones para la Seguridad Pública de los Estados y del Distrito Federal			-			-
a8) Fondo de Aportaciones para el Fortalecimiento de las Entidades Federativas			-			-
B Corrientes (B=b1+b2+b3+be)	-	10,088,758	10,088,758	10,088,758	10,088,758	10,088,758

b1) Convenios de Protección Social en Salud						
b2) Convenios de Descentralización						
b3) Convenios de Reasignación	-	10,088,756	10,088,756	10,088,756	10,088,756	10,088,756
b4) Otros Convenios y Subsidios	-	-	-	-	-	-
C. Fondos Distintos de Aportaciones (C=1+c2)						
c1) Fondo para Entidades Federativas y Municipios Productores de Hidrocarburos						
c2) Fondo Mínimo						
D. Transferencias, Asignaciones, Subsidios y Subvenciones, y Pensiones y Jubilaciones						
E. Otras Transferencias Federales Etiquetadas						
<b>II. Total de Transferencias Federales Etiquetadas (II = A + B + C + D + E)</b>	-	<b>10,088,756</b>	<b>10,088,756</b>	<b>10,088,756</b>	<b>10,088,756</b>	<b>10,088,756</b>
<b>III. Ingresos Derivados de Financiamientos (III = A)</b>						
A. Ingresos Derivados de Financiamientos						
<b>IV. Total de Ingresos (IV = I + II + III)</b>	<b>6,220,164</b>	<b>18,013,878</b>	<b>21,044,932</b>	<b>17,104,281</b>	<b>17,104,281</b>	<b>11,874,127</b>
<b>Debes Informativos</b>						
1. Ingresos Derivados de Financiamientos con Fuente de Pago de Ingresos de Libre Disposición						
2. Ingresos Derivados de Financiamientos con Fuente de Pago de Transferencias Federales Etiquetadas						
3. Ingresos Derivados de Financiamientos (3 = 1 + 2)						



DRA. ROSALBA MEDINA RIVERA  
DIRECTORA GENERAL



C.P. LINDA VICTORIA MENDOZA BERNAL  
DIR. DE ADMINISTRACIÓN Y FINANZAS



C.P. EDITH DE SANTIAGO HERNÁNDEZ  
SUPERVISOR DE CONTABILIDAD

I. Gasto No Inequilibrado (I=A+B+C+D+E+F+G+H+I)	218,100	0	0	214,100	22,373	22,373	192,727
A. Servicios Personales (A=a1+a2+a3+a4+a5+a6+a7)	0	0	0	0	0	0	0
a1) Remuneraciones al Personal de Carácter Permanente				0	0	0	0
a2) Remuneraciones al Personal de Carácter Temporario				0	0	0	0
a3) Remuneraciones Adicionales y Especiales				0	0	0	0
a4) Seguridad Social				0	0	0	0
a5) Otras Prestaciones Sociales y Económicas				0	0	0	0
a6) Prestaciones				0	0	0	0
a7) Pago de Eufunios a Servidores Públicos				0	0	0	0
B. Materiales y Suministros (B=b1+b2+b3+b4+b5+b6+b7+b8+b9)	0	0	0	0	0	0	0
b1) Materiales de Administración, Emisión de Documentos y Artículos Oficiales				0	0	0	0
b2) Alimentos y Utensilios				0	0	0	0
b3) Materiales Primas y Materiales de Producción y Comercialización				0	0	0	0
b4) Materiales y Artículos de Construcción y de Reparación				0	0	0	0
b5) Productos Químicos, Farmacéuticos y de Laboratorio				0	0	0	0
b6) Combustibles, Lubricantes y Aditivos				0	0	0	0
b7) Vestuario, Blancos, Prendas de Protección y Artículos Deportivos				0	0	0	0
b8) Materiales y Suministros Para Seguros				0	0	0	0
b9) Herramientas, Refacciones y Accesorios Menores				0	0	0	0
C. Servicios Generales (C=c1+c2+c3+c4+c5+c6+c7+c8+c9)	215,100	0	215,100	22,373	22,373	192,727	
c1) Servicios Básicos				0	0	0	
c2) Servicios de Asesoramiento				0	0	0	
c3) Servicios Profesionales, Científicos, Técnicos y Otros Servicios	215,100	22,245	192,855	2,784	2,784	190,071	
c4) Servicios Financieros, Bancarios y Comerciales				0	0	0	
c5) Servicios de Instalación, Reparación, Mantenimiento y Conservación				0	0	0	
c6) Servicios de Comunicación Social y Publicidad				0	0	0	
c7) Servicios de Traslado y Viajes	0	22,245	22,245	19,589	19,589	2,656	
c8) Servicios Oficiales				0	0	0	
c9) Otros Servicios Generales				0	0	0	
D. Transferencias, Asignaciones, Subsidios y Otros Ayudes (D=d1+d2+d3+d4+d5+d6+d7+d8+d9)	0	0	0	0	0	0	
d1) Transferencias Internas y Asignaciones al Sector Público				0	0	0	
d2) Transferencias al Resto del Sector Público				0	0	0	
d3) Subsidios y Subvenciones				0	0	0	
d4) Ayudas Sociales				0	0	0	
d5) Pensiones y Jubilaciones				0	0	0	
d6) Transferencias a Fideicomisos, Mandatos y Otros Análogos				0	0	0	
d7) Transferencias a la Seguridad Social				0	0	0	
d8) Donativos				0	0	0	
d9) Transferencias al Exterior				0	0	0	
E. Bienes Muebles, Inmuebles e Intangibles	0	0	0	0	0	0	
e1) Mobiliario y Equipo de Administración				0	0	0	
e2) Mobiliario y Equipo Educativo y Recreativo				0	0	0	
e3) Equipo e Instrumental Médico y de Laboratorio				0	0	0	
e4) Vehículos y Equipo de Transporte				0	0	0	
e5) Equipo de Defensa y Seguridad				0	0	0	
e6) Máquinas, Otros Equipos y Herramientas				0	0	0	
e7) Activos Biológicos				0	0	0	
e8) Bienes Inmuebles				0	0	0	
e9) Activos Intangibles				0	0	0	
F. Inversión Pública (F=f1+f2+f3)	0	0	0	0	0	0	
f1) Obra Pública en Bienes de Dominio Público				0	0	0	
f2) Obra Pública en Bienes Propios				0	0	0	
f3) Proyectos Productivos y Acciones de Fomento				0	0	0	
G. Inversión Financiera y Otras Provisiones	0	0	0	0	0	0	
g1) Inversiones Para el Fomento de Actividades Productivas				0	0	0	
g2) Acciones y Participaciones de Capital				0	0	0	
g3) Compra de Títulos y Valores				0	0	0	
g4) Concesión de Préstamos				0	0	0	
g5) Inversiones en Fideicomisos, Mandatos y Otros Análogos (Fideicomiso de Desastres Naturales Informales)				0	0	0	
g6) Otras Inversiones Financieras				0	0	0	
g7) Provisiones para Contingencias y Otras Emociones Especiales				0	0	0	
H. Participaciones y Aportaciones (H=h1+h2+h3)	0	0	0	0	0	0	
h1) Participaciones				0	0	0	
h2) Aportaciones				0	0	0	
h3) Convenios				0	0	0	
I. Deuda Pública (I=i1+i2+i3+i4+i5+i6+i7)	0	0	0	0	0	0	



1) Amortización de la Deuda Pública			0			0
2) Intéreses de la Deuda Pública			0			0
3) Comisiones de la Deuda Pública			0			0
4) Gastos de la Deuda Pública			0			0
5) Como por Coberturas			0			0
6) Apoyos Financieros			0			0
7) Adjudas de Ejercicios Fiscales Anteriores (ADEFAS)			0			0
<b>II Gasto Equilibrado [(H)+B+C+D+E+F+G+H+I]</b>	<b>8,218,054</b>	<b>36,498,318</b>	<b>41,813,389</b>	<b>13,292,188</b>	<b>4,847,734</b>	<b>28,341,291</b>
<b>A. Servicios Personales (A=a1+a2+a3+a4+a5+a6+a7)</b>	<b>2,384,700</b>	<b>0</b>	<b>2,384,700</b>	<b>851,480</b>	<b>842,840</b>	<b>1,512,840</b>
a1) Remuneraciones al Personal de Carácter Permanente	1,308,321	0	1,308,321	752,748	752,748	852,571
a2) Remuneraciones al Personal de Carácter Transitorio	0	0	0	0	0	0
a3) Remuneraciones Adicionales y Especiales	534,535	0	534,535	0	0	534,535
a4) Seguridad Social	214,511	0	214,511	54,137	45,816	160,374
a5) Otras Prestaciones Sociales y Económicas	310,333	0	310,333	44,878	44,976	205,257
a6) Provisiones	0	0	0	0	0	0
a7) Pago de Estímulos a Servidores Públicos	0	0	0	0	0	0
<b>B. Materiales y Suministros (B=b1+b2+b3+b4+b5+b6+b7+b8+b9)</b>	<b>108,500</b>	<b>0</b>	<b>108,500</b>	<b>890</b>	<b>883</b>	<b>107,507</b>
b1) Materiales de Administración, Emisión de Documentos y Art	0	298	298	298	298	0
b2) Alimentos y Utensilios	18,500	-371	18,127	830	620	17,507
b3) Materiales Primas y Materiales de Producción y Comercialización	0	0	0	0	0	0
b4) Materiales y Artículos de Construcción y de Reparación	0	0	0	0	0	0
b5) Productos Químicos, Farmacéuticos y de Laboratorio	0	0	0	0	0	0
b6) Combustibles, Lubricantes y Activos	90,000	0	90,000	0	0	90,000
b7) Vestuario, Blancos, Prendas de Protección y Artículos Deportivos	0	0	0	0	0	0
b8) Materiales y Suministros Para Seguridad	0	0	0	0	0	0
b9) Herramientas, Relaciones y Accesorios Menores	0	75	75	78	75	0
<b>C. Servicios Generales (C=c1+c2+c3+c4+c5+c6+c7+c8+c9)</b>	<b>1,951,354</b>	<b>2,007,820</b>	<b>3,959,174</b>	<b>183,268</b>	<b>148,520</b>	<b>3,778,406</b>
c1) Servicios Básicos	288,000	0	288,000	24,882	24,882	289,118
c2) Servicios de Arrendamiento	68,000	0	68,000	14,140	13,632	53,860
c3) Servicios Profesionales, Científicos, Técnicos y Otros Serv	728,168	1,905,288	2,633,457	13,478	13,478	2,617,979
c4) Servicios Financieros, Bancarios y Comerciales	75,000	102,531	178,431	51,461	51,661	124,970
c5) Servicios de Instalación, Reparación, Mantenimiento y Cons	339,368	0	339,368	25,480	20,868	313,806
c6) Servicios de Comunicación Social y Publicidad	30,000	0	30,000	20,000	0	10,000
c7) Servicios de Tránsito y Viajes	185,000	0	185,000	2,170	2,870	185,130
c8) Servicios Oficiales	45,000	0	45,000	0	0	45,000
c9) Otros Servicios Generales	216,400	0	216,400	27,957	20,437	188,443
<b>D. Transferencias, Asignaciones, Subsidios y Otras Ayudas (D=d1+d2+d3+d4+d5+d6+d7+d8+d9)</b>	<b>500,000</b>	<b>0</b>	<b>500,000</b>	<b>0</b>	<b>0</b>	<b>500,000</b>
d1) Transferencias Internas y Asignaciones al Sector Público	0	0	0	0	0	0
d2) Transferencias al Resto del Sector Público	0	0	0	0	0	0
d3) Subsidios y Subvenciones	0	0	0	0	0	0
d4) Ayudas Sociales	500,000	0	500,000	0	0	500,000
d5) Pensiones y Jubilaciones	0	0	0	0	0	0
d6) Transferencias a Fideicomisos, Mandatos y Otros Análogos	0	0	0	0	0	0
d7) Transferencias a la Seguridad Social	0	0	0	0	0	0
d8) Donaciones	0	0	0	0	0	0
d9) Transferencias al Externo	0	0	0	0	0	0
<b>E. Bienes Muebles, Inmuebles e Intangibles (E=e1+e2+e3+e4+e5+e6+e7+e8+e9)</b>	<b>0</b>	<b>0</b>	<b>0</b>	<b>0</b>	<b>0</b>	<b>0</b>
e1) Mobiliario y Equipo de Administración	0	0	0	0	0	0
e2) Mobiliario y Equipo Educativo y Recreativo	0	0	0	0	0	0
e3) Equipo e Instrumental Médico y de Laboratorio	0	0	0	0	0	0
e4) Vehículos y Equipo de Transporte	0	0	0	0	0	0
e5) Equipo de Defensa y Seguridad	0	0	0	0	0	0
e6) Maquinaria, Otros Equipos y Herramientas	0	0	0	0	0	0
e7) Activos Biológicos	0	0	0	0	0	0
e8) Bienes Inmuebles	0	0	0	0	0	0
e9) Activos Intangibles	0	0	0	0	0	0
<b>F. Inversión Pública (F=f1+f2+f3)</b>	<b>0</b>	<b>34,490,485</b>	<b>34,490,485</b>	<b>12,168,047</b>	<b>3,667,281</b>	<b>22,321,448</b>
f1) Obra Pública en Bienes de Dominio Público	0	0	0	0	0	0
f2) Obra Pública en Bienes Propios	0	0	0	0	0	0
f3) Proyectos Productivos y Acciones de Fomento	0	34,490,485	34,490,485	12,168,047	3,667,281	22,321,448
<b>G. Inversiones Financieras y Otras Provisiones (G=g1+g2+g3+g4+g5+g6)</b>	<b>0</b>	<b>0</b>	<b>0</b>	<b>0</b>	<b>0</b>	<b>0</b>
g1) Inversiones Para el Fomento de Actividades Productivas	0	0	0	0	0	0
g2) Acciones y Participaciones de Capital	0	0	0	0	0	0
g3) Compra de Títulos y Valores	0	0	0	0	0	0
g4) Conversión de Préstamos	0	0	0	0	0	0
g5) Inversiones en Fideicomisos, Mandatos y Otros Análogos	0	0	0	0	0	0
g6) Fideicomiso de Depósitos Naturales (Informativo)	0	0	0	0	0	0

g6) Otras Inversiones Financieras			0			0
g7) Provisiones para Contingencias y Otras Erogaciones Especiales			0			0
H. Participaciones y Aportaciones (H=h1+h2+h3)	0	0	0	0	0	0
h1) Participaciones			0			0
h2) Aportaciones			0			0
h3) Convenios			0			0
I. Deuda Pública (I=i1+i2+i3+i4+i5+i6+i7)	0	0	0	0	0	0
i1) Amortización de la Deuda Pública			0			0
i2) Intereses de la Deuda Pública			0			0
i3) Comisiones de la Deuda Pública			0			0
i4) Gastos de la Deuda Pública			0			0
i5) Costo por Cobertura			0			0
i6) Apoyos Financieros			0			0
i7) Adeudos de Ejercicios Fiscales Anteriores (ADEFAE)			0			0
II. Total de Egresos (II = I + H)	5.230.184	26.498.214	41.728.469	13.224.541	4.875.167	28.502.929

  
 DRA. ROSALBA MEDINA RIVERA  
 DIRECTORA GENERAL

  
 C.P. LINDA VICTORIA DE MENDOZA BERNAL  
 DIR. DE ADMINISTRACIÓN Y FINANZAS

  
 C.P. EDITH DE SANTIAGO HERNÁNDEZ  
 SUPERVISOR DE CONTABILIDAD

I. Gasto No Etiquetado (I=A+B+C+D+E+F+G+H)						
DIRECCIÓN DE ADMINISTRACIÓN Y FINANZAS	0	C	0	0	0	0
DIRECCIÓN DE ANÁLISIS Y PROSPECTIVA	0	C	0	0	0	0
DIRECCIÓN DE VINCULACIÓN	0	C	0	0	0	0
SUBDIRECCIÓN DE DIVULGACIÓN	215,100	C	215,100	22,373	22,373	192,727
SUBDIRECCIÓN DE CAPACITACIÓN Y ASISTENCIA TÉCNICA	0	C	0	0	0	0
SUBDIRECCIÓN DE EVALUACIÓN Y SEGUIMIENTO DE PROYECTOS ESPECIALES	0	C	0	0	0	0
						0
						0
<b>II. Gasto Etiquetado (II=A+B+C+D+E+F+G+H)</b>	<b>5,015,054</b>	<b>36,488,315</b>	<b>41,513,369</b>	<b>13,202,168</b>	<b>4,647,734</b>	<b>28,311,201</b>
DIRECCIÓN DE ADMINISTRACIÓN Y FINANZAS	4,425,054	102,531	4,527,585	1,033,121	890,453	3,494,464
DIRECCIÓN DE ANÁLISIS Y PROSPECTIVA	590,000	0	590,000	0	0	590,000
DIRECCIÓN DE VINCULACIÓN	0	0	0	0	0	0
SUBDIRECCIÓN DE DIVULGACIÓN	0	0	0	0	0	0
SUBDIRECCIÓN DE CAPACITACIÓN Y ASISTENCIA TÉCNICA	0	0	0	0	0	0
SUBDIRECCIÓN DE EVALUACIÓN Y SEGUIMIENTO DE PROYECTOS ESPECIALES	0	35,385,784	35,385,784	17,169,047	3,557,281	24,228,737
						0
						0
						0
<b>III. Total de Egresos (III = I + II)</b>	<b>5,230,154</b>	<b>36,488,315</b>	<b>41,726,468</b>	<b>13,224,641</b>	<b>4,870,107</b>	<b>28,503,929</b>

DRA. ROSALBA MEDINA RIVERA  
DIRECTORA GENERAL

C.P. LINDA VICTORIA MENDOZA BERNAL  
DIR. DE ADMINISTRACIÓN Y FINANZAS


C.P. EDITH DE SANTIAGO HERNÁNDEZ  
SUPERVISOR DE CONTABILIDAD

<b>I. Gasto No Etiquetado (H+I+J+K+D)</b>						
<b>A. Gobierno (A1+A2+A3+A4+A5+A6+A7+A8)</b>	316,100	-	316,100	22,372	22,372	193,727
a1) Legislación	-	-	-	-	-	-
a2) Justicia	-	-	-	-	-	-
a3) Cooperación de la Policía de Gobierno	-	-	-	-	-	-
a4) Relaciones Exteriores	-	-	-	-	-	-
a5) Asuntos Financieros y Hacienda	-	-	-	-	-	-
a6) Seguridad Nacional	-	-	-	-	-	-
a7) Asuntos de Orden Público y de Seguridad Interior	-	-	-	-	-	-
a8) Otros Servicios Generales	-	-	-	-	-	-
<b>B. Desarrollo Social (B1+B2+B3+B4+B5+B6+B7)</b>	-	-	-	-	-	-
b1) Protección Ambiental	-	-	-	-	-	-
b2) Vivienda y Servicios a la Comunidad	-	-	-	-	-	-
b3) Salud	-	-	-	-	-	-
b4) Recreación, Cultura y Otras Manifestaciones Sociales	-	-	-	-	-	-
b5) Educación	-	-	-	-	-	-
b6) Protección Social	-	-	-	-	-	-
b7) Otros Asuntos Sociales	-	-	-	-	-	-
<b>C. Desarrollo Económico (C1+C2+C3+C4+C5+C6+C7+C8)</b>	216,100	-	216,100	22,372	22,372	192,727
c1) Asuntos Económicos Comerciales y Laborales en General	-	-	-	-	-	-
c2) Agricultura, Silvicultura, Pesca y Caza	-	-	-	-	-	-
c3) Combustibles y Energía	-	-	-	-	-	-
c4) Minería, Manufacturas y Construcción	-	-	-	-	-	-
c5) Transporte	-	-	-	-	-	-
c6) Comunicaciones	-	-	-	-	-	-
c7) Turismo	-	-	-	-	-	-
c8) Ciencia, Tecnología e Innovación	216,100	-	216,100	22,372	22,372	192,727
c9) Otras Industrias y Otros Asuntos Económicos	-	-	-	-	-	-
<b>D. Otras No Clasificadas en Funciones Anteriores (D1+D2+D3+D4)</b>	-	-	-	-	-	-
d1) Transacciones de la Deuda Pública / Costo Financiero de la Deuda	-	-	-	-	-	-
d2) Transferencias, Participaciones y Aportaciones Entre Diferentes Niveles y Órganos de Gobierno	-	-	-	-	-	-
d3) Mantenimiento del Sistema Financiero	-	-	-	-	-	-
d4) Aportación de Efectivos Fiscales Anteriores	-	-	-	-	-	-
<b>II. Gasto Etiquetado (H+I+J+K+D)</b>	8,018,064	26,498,216	41,513,280	12,202,188	4,647,734	28,811,201
<b>A. Gobierno (A1+A2+A3+A4+A5+A6+A7+A8)</b>	-	-	-	-	-	-
a1) Legislación	-	-	-	-	-	-
a2) Justicia	-	-	-	-	-	-
a3) Cooperación de la Policía de Gobierno	-	-	-	-	-	-
a4) Relaciones Exteriores	-	-	-	-	-	-
a5) Asuntos Financieros y Hacienda	-	-	-	-	-	-
a6) Seguridad Nacional	-	-	-	-	-	-
a7) Asuntos de Orden Público y de Seguridad Interior	-	-	-	-	-	-
a8) Otros Servicios Generales	-	-	-	-	-	-
<b>B. Desarrollo Social (B1+B2+B3+B4+B5+B6+B7)</b>	-	-	-	-	-	-
b1) Protección Ambiental	-	-	-	-	-	-
b2) Vivienda y Servicios a la Comunidad	-	-	-	-	-	-
b3) Salud	-	-	-	-	-	-
b4) Recreación, Cultura y Otras Manifestaciones Sociales	-	-	-	-	-	-
b5) Educación	-	-	-	-	-	-
b6) Protección Social	-	-	-	-	-	-
b7) Otros Asuntos Sociales	-	-	-	-	-	-
<b>C. Desarrollo Económico (C1+C2+C3+C4+C5+C6+C7+C8)</b>	8,018,064	26,498,216	41,513,280	12,202,188	4,647,734	28,811,201
c1) Asuntos Económicos Comerciales y Laborales en General	-	-	-	-	-	-
c2) Agricultura, Silvicultura, Pesca y Caza	-	-	-	-	-	-
c3) Combustibles y Energía	-	-	-	-	-	-
c4) Minería, Manufacturas y Construcción	-	-	-	-	-	-
c5) Transporte	-	-	-	-	-	-
c6) Comunicaciones	-	-	-	-	-	-
c7) Turismo	-	-	-	-	-	-
c8) Ciencia, Tecnología e Innovación	8,018,064	26,498,216	41,513,280	12,202,188	4,647,734	28,811,201
c9) Otras Industrias y Otros Asuntos Económicos	-	-	-	-	-	-

<b>G. Otros No Clasificados en Funciones Anteriores</b> <b>(Región 4 y 5 de)</b> (1) Transacciones de la Deuda Pública / Coda Financiero de la Odeca (2) Transferencias, Participaciones y Apoyos Económicos (3) Ingresos Nuevos y Ordenes de Gobierno (4) Conservación del Sistema Financiero (5) Adeudos de Ejercicios Pasados Anteriores	-	-	-	-	-	-
<b>M. Total de Ejercicios (M # 1 + 4)</b>	<b>1,250,164</b>	<b>26,496,310</b>	<b>41,728,493</b>	<b>14,224,841</b>	<b>4,870,107</b>	<b>28,360,829</b>



CPA. ROSAALBA MEDINA RIVERA  
DIRECTORA GENERAL



C.P. LINDA Y CORINA MENDOZA BERNAL  
DIR. DE ADMINISTRACIÓN Y FINANZAS



C.P. EDITH DE BARTOLOMEO HERNANDEZ  
SUPERVISOR DE CONTABILIDAD

[REDACTED]						
I. Gasto No Etiquetado (I=A+B+C+D+E+F)						
A. Personal Administrativo y de Servicio Público						
B. Magisterio						
C. Servicios de Salud (C=c1+c2)						
c1) Personal Administrativo						
c2) Personal Médico, Paramédico y afín						
D. Seguridad Pública						
E. Gastos asociados a la implementación de nuevas leyes federales o reformas a las mismas (E = e1 + e2)						
e1) Nombre del Programa o Ley 1						
e2) Nombre del Programa o Ley 2						
F. Sentencias laborales definitivas						
II. Gasto Etiquetado (II=A+B+C+D+E+F)	2,364,700		2,364,700	661,840	842,840	1,612,840
A. Personal Administrativo y de Servicio Público	2,364,700		2,364,700	661,840	842,840	1,612,840
B. Magisterio						
C. Servicios de Salud (C=c1+c2)						
c1) Personal Administrativo						
c2) Personal Médico, Paramédico y afín						
D. Seguridad Pública						
E. Gastos asociados a la implementación de nuevas leyes federales o reformas a las mismas (E = e1 + e2)						
e1) Nombre del Programa o Ley 1						
e2) Nombre del Programa o Ley 2						
F. Sentencias laborales definitivas						
III. Total del Gasto en Servicios Personales (II + I + M)	2,364,700		2,364,700	661,860	842,840	1,612,840

DRA. ROSALBA MEDINA RIVERA  
DIRECTORA GENERAL

C.P. LINDA VICTORIA MENDOZA BERNAL  
DIR. DE ADMINISTRACIÓN Y FINANZAS

C.P. EDITH DE SANTIAGO HERNÁNDEZ  
SUPERVISOR DE CONTABILIDAD

<b>1. Ingresos de Libre Disposición (1=A+B+C+D+E+F+G+H+I+J+K+L)</b>	<b>13,872,940</b>	<b>10,171,042</b>	<b>26,848,324</b>	<b>30,888,282</b>	<b>34,025,666</b>	<b>7,015,823</b>
A. Impuestos	-	-	-	-	-	-
B. Cuotas y Aportaciones de Seguridad Social	-	-	-	-	-	-
C. Contribuciones de Mejoras	-	-	-	-	-	-
D. Derechos	-	-	-	-	-	52,284
E. Productos	-	-	-	-	-	-
F. Aprovechamientos	15,687	-	54,039	-	-	-
G. Ingresos por Venta de Bienes y Prestación de Servicios	154,935	442,273	1,818,882	1,818,044	3,251,551	1,117,823
H. Participaciones	-	-	-	-	-	-
I. Incentivos Derivados de la Colaboración Fiscal	-	-	-	-	-	-
J. Transferencias y Asignaciones	13,402,298	9,728,769	24,167,585	28,940,208	70,774,104	5,845,406
K. Convenios	-	-	-	-	-	-
L. Otros Ingresos de Libre Disposición	-	-	-	-	-	-
<b>2. Transferencias Federales Etiquetadas (2=A+B+C+D+E)</b>	<b>15,871,719</b>	<b>28,182,701</b>	<b>3,920,400</b>	<b>2,329</b>	<b>3,060,600</b>	<b>10,888,766</b>
A. Aportaciones	-	-	-	-	-	-
B. Convenios	15,871,719	28,182,701	3,920,400	2,329	3,060,600	10,888,766
C. Fondos (Débitos de Aportaciones)	-	-	-	-	-	-
D. Transferencias, Asignaciones, Subsidios y Subvenciones, y Pensiones y Jubilaciones	-	-	-	-	-	-
E. Otras Transferencias Federales Etiquetadas	-	-	-	-	-	-
<b>3. Ingresos Derivados de Financiamiento (3=A)</b>	-	-	-	-	-	-
A. Ingresos Derivados de Financiamientos	-	-	-	-	-	-
<b>4. Total de Resultados de Ingresos (4=1+2+3)</b>	<b>29,744,659</b>	<b>28,353,743</b>	<b>29,768,724</b>	<b>30,890,642</b>	<b>37,025,666</b>	<b>17,104,281</b>
<b>Datos Informativos</b>						
1. Ingresos Derivados de Financiamientos con Fuente de Pago de Recursos de Libre Disposición	-	-	-	-	-	-
2. Ingresos Derivados de Financiamientos con Fuente de Pago de Transferencias Federales Etiquetadas	-	-	-	-	-	-
3. Ingresos Derivados de Financiamiento (3 = 1 + 2)	-	-	-	-	-	-

  
 C. RA. ROSALBA MEDINA R. VERA  
 DIRECTORA GENERAL

  
 C. P. LINDA VICTORIA MENDOZA BERNAL  
 DIR. DE ADMINISTRACIÓN Y FINANZAS

  
 C. P. EDITH DE SANTIAGO HERNÁNDEZ  
 SUPERVISOR DE CONTABILIDAD

<b>1. Gasto No Etiquetado (1=A+B+C+D+E+F+G+H+I)</b>	<b>13,337,424</b>	<b>10,890,869</b>	<b>10,216,374</b>	<b>6,390,786</b>	<b>6,308,846</b>	<b>1,666,484</b>
A. Servicios Personales	6,708,123	8,846,183	7,384,698	5,360,376	4,142,531	551,860
B. Materiales y Suministros	488,814	210,156	137,282	173,324	178,071	863
C. Servicios Generales	6,158,387	3,734,550	2,713,398	854,855	981,242	202,641
D. Transferencias, Asignaciones, Subsidios y Otras Ayudas	-	-	-	-	-	-
E. Bienes Muebles, Inmuebles e Intangibles	-	-	-	-	-	-
F. Inversión Pública	-	-	-	-	-	-
G. Inversiones Financieras y Otras Provisiones	-	-	-	-	-	-
H. Participaciones y Aportaciones	-	-	-	-	-	-
I. Deuda Pública	-	-	-	-	-	-
<b>2. Gasto Etiquetado (2=A+B+C+D+E+F+G+H+I)</b>	<b>10,671,977</b>	<b>23,516,837</b>	<b>17,496,148</b>	<b>6,147,673</b>	<b>6,830,678</b>	<b>12,169,047</b>
A. Servicios Personales	-	-	-	-	-	-
B. Materiales y Suministros	-	-	-	-	-	-
C. Servicios Generales	-	-	-	-	-	-
D. Transferencias, Asignaciones, Subsidios y Otras Ayudas	2,029,762	851,104	2,705,141	551,000	3,398,991	-
E. Bienes Muebles, Inmuebles e Intangibles	1,700,357	1,070,318	-	-	-	-
F. Inversión Pública	6,777,838	21,857,416	14,781,006	5,606,573	3,434,197	12,169,047
G. Inversiones Financieras y Otras Provisiones	-	-	-	-	-	-
H. Participaciones y Aportaciones	-	-	-	-	-	-
I. Deuda Pública	-	-	-	-	-	-
<b>3. Total del Resultado de Egresos (3=1+2)</b>	<b>23,909,401</b>	<b>34,407,706</b>	<b>27,712,522</b>	<b>12,538,459</b>	<b>13,139,524</b>	<b>13,835,531</b>

DRA. ROSALBA MEDINA RIERA  
DIRECTORA GENERAL

C.F. LINDA VICTORIA MENDOCÑA BERNAL  
DIR. DE ADMINISTRACIÓN Y FINANZAS

C.F. EDITH DE SANTIAGO HERNÁNDEZ  
SUPERVISOR DE CONTABILIDAD



	Pensiones y jubilaciones	Salud	Riesgos de trabajo	Invalidez y vida	Otras prestaciones sociales
<b>Tipo de Sistema</b>					
Prestación laboral a Fondo general para trabajadores del estado o municipio					
Beneficio definido, Contribución definida o Mixto					
<b>Población afiliada</b>					
<b>Activos</b>					
Edad máxima					
Edad mínima					
Edad promedio					
<b>Pensionados y Jubilados</b>					
Edad máxima					
Edad mínima					
Edad promedio					
<b>Beneficiarios</b>					
Promedio de años de servicio (trabajadores activos)					
Aportación individual al plan de pension como % del salario					
Aportación del ente público al plan de pension como % del salario					
Crecimiento esperado de los pensionados y jubilados (como %)					
Crecimiento esperado de los activos (como %)					
Edad de Jubilación o Pensión					
Esperanza de vida					
<b>Ingresos del Fondo</b>					
Ingresos Anuales al Fondo de Pensiones					
<b>Nómina anual</b>					
<b>Activos</b>					
Pensionados y Jubilados					
Beneficiarios de Pensionados y Jubilados					
<b>Monto mensual por pensión</b>					
Máximo					
Mínimo					
Promedio					
<b>Monto de la reserva</b>					
<b>Valor presente de las obligaciones</b>					
Pensiones y Jubilaciones en curso de pago					
Generación actual					
Generaciones futuras					
<b>Valor presente de las contribuciones asociadas a los sueldos futuros de cotización X%</b>					
Generación actual					
Generaciones futuras					
<b>Valor presente de aportaciones futuras</b>					
Generación actual					
Generaciones futuras					
Otros Ingresos					
<b>Déficit/Superávit actuarial</b>					
Generación actual					
Generaciones futuras					

	Pensiones y jubilaciones	Salud	Riesgos de trabajo	Invalidez y vida	Otras prestaciones sociales
Período de suficiencia Año de descapitalización Tasa de rendimiento  Estudio actuarial Año de elaboración del estudio actuarial Empresa que elaboró el estudio actuarial					

*Rosalba Medina Rivera*

DRAL ROSALBA MEDINA RIVERA  
DIRECTORA GENERAL

*Linda Victoria Mendoza Bernal*

C. P. LINDA VICTORIA MENDOZA BERNAL  
DIR. DE ADMINISTRACIÓN Y FINANZAS

*Edith de Santiago Hernández*

C. P. EDITH DE SANTIAGO HERNÁNDEZ  
SUPERVISOR DE CONTABILIDAD

I. Leyes aprobadas por el Poder Legislativo						
a. Proceso	Iniciativa de Ley de Ingresos y Proyecto de Presupuesto de Egresos		31,048,124	pesos	Abr 8 y 18 de la LP	Mostró armonía con esta legislación al dictarse en el Estado de San Luis Potosí
b. Aprobado	Ley de Ingresos y Presupuesto de Egresos		16,236,154	pesos	Abr 8 y 18 de la LP	Mostró armonía con la Ley de Ingresos
c. Derogado	Cuenta Pública y Formas de Ley		2,022,823	pesos	Abr 8 y 18 de la LP	Incluye la Ley de Ingresos y el Presupuesto de Egresos
II. Leyes aprobadas por el Poder Ejecutivo						
a. Proceso	Iniciativa de Ley de Ingresos y Proyecto de Presupuesto de Egresos		16,328,094	pesos	Abr 8 y 18 de la LP	Mostró armonía con esta legislación al dictarse en el Estado de San Luis Potosí
b. Aprobado	Ley de Ingresos y Presupuesto de Egresos		10,228,154	pesos	Abr 8 y 18 de la LP	Mostró armonía con el Presupuesto de Egresos del Estado de San Luis Potosí
c. Derogado	Cuenta Pública y Formas de Ley		25,895,823	pesos	Abr 8 y 18 de la LP	Incluye la Ley de Ingresos y el Presupuesto de Egresos del Estado de San Luis Potosí
III. Leyes aprobadas por el Poder Judicial						
a. Proceso	Medida de Ley de Ingresos			pesos	Abr 8 y 18 de la LP	No aplica
b. Aprobado	Ley de Ingresos			pesos	Abr 8 y 18 de la LP	No aplica
c. Derogado	Cuenta Pública y Formas de Ley			pesos	Abr 8 y 18 de la LP	No aplica
IV. Leyes aprobadas por el Poder Legislativo y el Poder Ejecutivo						
a. Proceso	Reporte Para Formas de Ley			pesos	Jun 8 de la LP	No aplica
b. Aprobado	Comisión Pública y Formas de Ley			pesos	Jun 8 de la LP	No aplica
c. Derogado	Autodeterminación de recursos aprobados por el Poder Judicial			pesos	Jun 8 de la LP	No aplica
d. Proceso	Cuenta Pública y Formas de Ley			pesos	Jun 8 de la LP	No aplica
e. Aprobado	Autodeterminación de recursos aprobados con el FONDEF			pesos	Jun 8 de la LP	No aplica
V. Leyes aprobadas por el Poder Ejecutivo y el Poder Judicial						
a. Proceso	Reporte Para Formas de Ley		7,281,008	pesos	Abr 18 y 21 de la LP	Mostró armonía con el Presupuesto de Egresos del Estado de San Luis Potosí
b. Derogado	Reporte Para Formas de Ley		4,187,531	pesos	Mar 14 de la LP y Jun 8 de la LP	Incluye en el cuadro informe mensual y Cuenta Pública
VI. Leyes aprobadas por el Poder Legislativo y el Poder Ejecutivo y el Poder Judicial						
a. Proceso	Presupuesto de Egresos			pesos	Abr 11 y 21 de la LP	No aplica
b. Aprobado	Reporte Para Formas de Ley			pesos	Abr 12 y 20 de la LP	No aplica
c. Derogado	Cuenta Pública y Formas de Ley			pesos	Abr 12 y 20 de la LP	No aplica
VII. Leyes aprobadas por el Poder Legislativo y el Poder Ejecutivo y el Poder Judicial y el Poder Judicial						
a. Proceso	Iniciativa de Ley de Ingresos y Proyecto de Presupuesto de Egresos				Abr 8 y 18 de la LP	Incluye la Ley de Ingresos y el Presupuesto de Egresos del Estado de San Luis Potosí
b. Proceso	Iniciativa de Ley de Ingresos y Proyecto de Presupuesto de Egresos				Abr 8 y 18 de la LP	Incluye en el cuadro informe mensual y Cuenta Pública
c. Derogado	Iniciativa de Ley de Ingresos y Proyecto de Presupuesto de Egresos				Abr 8 y 18 de la LP	No aplica
d. Proceso	Iniciativa de Ley de Ingresos y Proyecto de Presupuesto de Egresos				Abr 8 y 18 de la LP	Incluye en el cuadro informe mensual y Cuenta Pública
e. Derogado	Iniciativa de Ley de Ingresos y Proyecto de Presupuesto de Egresos				Abr 8 y 18 de la LP	No aplica
VIII. Leyes aprobadas por el Poder Ejecutivo y el Poder Judicial y el Poder Legislativo y el Poder Judicial						
a. Proceso	Iniciativa de Ley de Ingresos y Proyecto de Presupuesto de Egresos				Mar 8 y 18 de la LP	No aplica
b. Proceso	Iniciativa de Ley de Ingresos y Proyecto de Presupuesto de Egresos				Abr 8 y 18 de la LP	No aplica

1. Informe de actividades financieras y acciones emprendidas para el año 2014 en el marco del Programa de Inversión en el Sector de Transportación Terrestre (PIT)	Resolución No. 001-2014-MTC/04-PT/001 de la Presidencia del Poder Ejecutivo de la Nación					Art. 15 y 16 de la LOP	No aplica
2. Informe Desempeño sobre el estado de las acciones emprendidas en el desarrollo del Programa de Reconstrucción (PR)	Resolución No. 001-2014-MTC/04-PT/001 de la Presidencia del Poder Ejecutivo de la Nación					Art. 15 y 16 de la LOP	No aplica

a. Actualización de los datos de las cuentas	Proyecto de Presupuesto					Art. 10 y 21 de la LOP	Único establecido en este Organismo y que depende del Estado de Agilización (EAG)
b. Percepciones salariales y económicas para cubrir las actividades del personal contratado de apoyo y otros	Proyecto de Presupuesto					Art. 15 y 21 de la LOP	No aplica

a. Mando de Ingresos Ejecutivos derivados de la Ley de Ingresos	Cuenta Pública / Porcentaje				precio	Art. 18 y 21 de la LOP	No aplica
b. Mando de Ingresos Ejecutivos derivados de la Ley de Ingresos al nivel del Art. 14, Inciso 1 de la Ley de Ingresos	Cuenta Pública				precio	Art. 14 y 21 de la LOP	No aplica
c. Mando de Ingresos Ejecutivos derivados de la Ley de Ingresos al nivel del Art. 14, Inciso 2 de la Ley de Ingresos	Cuenta Pública				precio	Art. 14 y 21 de la LOP	No aplica
d. Mando de Ingresos Ejecutivos derivados de la Ley de Ingresos al nivel del Art. 14, Inciso 3 de la Ley de Ingresos	Cuenta Pública				precio	Art. 14 y 21 de la LOP	No aplica
e. Mando de Ingresos Ejecutivos derivados de la Ley de Ingresos al nivel del artículo 14, inciso 1 de la Ley de Ingresos					precio	Art. 14 y 21 de la LOP	No aplica
f. Mando de Ingresos Ejecutivos derivados de la Ley de Ingresos al nivel del artículo 14, inciso 2 de la Ley de Ingresos					precio	Art. 14 y 21 de la LOP	No aplica
g. Mando de Ingresos Ejecutivos derivados de la Ley de Ingresos al nivel del artículo 14, inciso 3 de la Ley de Ingresos					precio	Art. 14 y 21 de la LOP	No aplica

1. Actualización de los datos de las cuentas	Proyecto de Presupuesto					Art. 10 y 21 de la LOP	No aplica
2. Percepciones salariales y económicas para cubrir las actividades del personal contratado de apoyo y otros	Proyecto de Presupuesto					Art. 15 y 21 de la LOP	No aplica
3. Percepciones salariales y económicas para cubrir las actividades del personal contratado de apoyo y otros	Proyecto de Presupuesto					Art. 15 y 21 de la LOP	No aplica

a. Estado de Obligaciones y Débito Público					precio	Art. 20 de la LOP	No aplica
b. Obligaciones y Débito Público					precio	Art. 20 de la LOP	No aplica

  
 Dra. ROSA MARÍA MEDINA  
 DIRECTORA GENERAL

  
 Sr. CARLOS PIZARRO  
 SUPERVISOR DE CONTABILIDAD

  
 Sr. MARÍA VICTORIA RODRÍGUEZ  
 DIRECTORA DE ADMINISTRACIÓN Y FINANZAS