



POTOSÍ
 PARA LOS POTOSINOS
 GOBIERNO DEL ESTADO

COPOCYT
 CONSEJO POTOSINO DE CIENCIA
 Y TECNOLOGÍA

Dirección de Administración y Finanzas

No. de Oficio: DAF-063/2024

Asunto: Entrega Estados Financieros

San Luis Potosí, S.L.P., a 08 de octubre de 2024.

C.P. LENNYS BEATRIZ FLORES DIAZ
ENCARGADA DE LA DIRECCIÓN DE CONTABILIDAD GUBERNAMENTAL
SECRETARÍA DE FINANZAS
PRESENTE.

CON AT'N. A: C.P. SALETA GOVEA

Me dirijo a Usted de la manera más atenta con el propósito de enviar los Estados Financieros y Conciliaciones Bancarias del Consejo Potosino de Ciencia y Tecnología (COPOCYT), correspondiente al mes de septiembre del presente ejercicio.

Reciba un cordial saludo.

ATENTAMENTE

C.P. LINDA VICTORIA MENDOZA BERNAL
DIRECTORA DE ADMINISTRACIÓN Y FINANZAS

C. DELA ROSALEA MEDINA RIVERA, Directora General del COPOCYT.
 ARCHIVO / MINUTARIO
 CP LVMB/cp'edab

FINANZAS
 12:22 pm
RECIBIDO
 09 OCT. 2024
 DIRECCIÓN DE CONTABILIDAD GUBERNAMENTAL

CONSEJO POTOPSCHO DE CIENCIA Y TECNOLOGIA (COPOTCIT)

Estado de Actividades

Del 1 de Enero al 30 de Septiembre de 2014

(Cifras en Pesos)

INGRESOS Y OTROS BENEFICIOS	2014	2013
Ingresos de Gestión	37,264	28,000
Impuestos	0	0
Cuotas y aportaciones de Seguridad Social	0	0
Comunicaciones de México	0	0
Derechos	37,264	0
Productos	0	0
Aportaciones	0	0
Ingresos por Venta de Bienes y Prestación de Servicios	0	29,300
Participaciones, Aportaciones, Cuotas, Ingresos Derivados de la Colaboración Finca, Fondos Derivados de Apoyos, Transferencias, Asignaciones, Subsidios y Subvenciones, y Pensiones y Jubilaciones	27,267,561	28,827,886
Participaciones, Aportaciones, Cuotas, Ingresos Derivados de la Colaboración Finca y Fondos Derivados de Aportaciones	11,577,159	3,000,000
Transferencias, Asignaciones, Subsidios y Subvenciones, y Pensiones y Jubilaciones	15,690,402	27,827,886
Otros Ingresos y Beneficios	2,994,799	2,218,068
Ingresos Financieros	2,994,799	2,218,068
Incremento por Variación de Inventario	0	0
Diferencia del Efecto de Cambios por Pérdida o Oportunidad Observados	0	0
Disolución del Efecto de Provisiones	0	0
Otros ingresos y beneficios varios	0	0
Total de Ingresos y Otros Beneficios	54,566,520	57,073,754
GASTOS Y OTROS PERDIDAS	2,282,868	3,289,891
Gastos de Funcionamiento	2,465,515	2,801,288
Servicios Personales	2,759,000	76,879
Servicios Materiales	618,063	564,215
Servicios Terceiros	0	1,577,829
Comunicaciones, Asignaciones, Subsidios y Otros Ayudas	0	0
Transferencias, Ventas y Negociaciones al Sector Público	0	0
Transferencias y Venta del Sector Público	0	0
Subsidios y Subvenciones	0	0
Ayudas Sociales	0	1,337,028
Pensiones y Jubilaciones	0	0
Transferencias a Instituciones, Ventas y Contratos de Compra	0	0
Transferencias a la Seguridad Social	0	0
Donaciones	0	0
Transferencias al Extranjero	0	0
Participaciones y Aportaciones	0	0
Participaciones	0	0
Aportaciones	0	0
Compras	0	0
Intereses, Comisiones y Otros Gastos de la Deuda Pública	0	0
Intereses de la Deuda Pública	0	0
Comisiones de la Deuda Pública	0	0
Gastos de la Deuda Pública	0	0
Costos por Cobranza	0	0
Ayudas Financieras	0	0
Gastos Gastos y Pérdidas Extraordinarios	0	0
Extracciones, Desembolsos, Disposición, Obsolescencia y Amortización de	0	0
Provisiones	0	0
Amortización de Inventarios	0	0
Otros Gastos	0	0
Inversión Pública	0	0
Inversión Pública no Capitalizada	0	0
Total de Gastos y Otras Pérdidas	2,282,868	3,289,891
Resultados del Ejercicio (Ahorro/Desahorro)	27,083,652	23,486,828

Este programa de declaración de ingresos es del Estado Financiero y es el responsable de la información y con responsabilidad del emisor


 CECILIA MEDINA RIVERA
 DIRECTORA GENERAL


 EITHYN SANTIAGO HERNÁNDEZ
 SUPERVISOR DE CONTABILIDAD


 EITHYN SANTIAGO HERNÁNDEZ
 OF. DE ADMINISTRACIÓN Y FINANZAS

CONSEJO POTESTARIO DE CIENCIA Y TECNOLOGÍA (COPOTCYT)
Estado de Situación Financiera
Al 30 de Septiembre de 2024
(Presupuesto)

Concepto	2024	2023	Concepto	2024	2023
ACTIVO			PASIVO		
Activo Circulante			Pasivo Circulante		
Efectivo y Equivalencias	70,730,287	59,033,175	Cuentas por Pagar a Corto Plazo	472,850	140,207
Depositos a Rendimiento o Equivalentes	125	3,365	Depositos por Pagar a Corto Plazo	0	0
Depositos a Rendimiento o Equivalentes	0	0	Porción a Corto Plazo de la Deuda Pública a Largo Plazo	0	0
Inventarios	0	0	Títulos y Valores a Corto Plazo	0	0
Anticipos	0	0	Pasivos Diferidos a Corto Plazo	0	0
Estimación por Pérdida o Déficit de Activo Circulante	0	0	Fondos y Beneficios de Terceiros en Garantía y/o Autorización de Corto Plazo	0	0
Otros Activos Circulantes	11,108	11,108	Préstamos a Corto Plazo	0	0
Total de Activos Circulantes	70,741,490	60,047,648	Cuentas por Pagar a Corto Plazo	0	0
Activo No Circulante			Total de Pasivos Circulantes	472,850	140,207
Inversiones Financieras a Largo Plazo	0	0	Pasivo No Circulante		
Depositos a Rendimiento o Equivalentes a Largo Plazo	0	0	Cuentas por Pagar a Largo Plazo	0	0
Bienes materiales, infraestructura y construcciones en Proceso	28,485,272	28,485,272	Depositos por Pagar a Largo Plazo	0	0
Terrenos baldíos	4,130,271	4,130,271	Deuda Pública a Largo Plazo	0	0
Activos Intangibles	30,783	30,783	Pasivos Diferidos a Largo Plazo	0	0
Depreciación, Deterioro y Amortización Acumulada de Bienes	-8,570,175	-7,764,026	Fondos y Beneficios de Terceiros en Garantía y/o Autorización a Largo Plazo	0	0
Activos Diferidos	8,822,947	8,822,947	Préstamos a Largo Plazo	0	0
Estimación por Pérdida o Déficit de Activo No Circulante	0	0	Total de Pasivos No Circulantes	0	0
Otros Activos no Circulantes	2,871,948	2,871,948	Total del Pasivo	472,850	140,207
Total de Activos No Circulantes	106,840,487	111,888,205	HACIENDA PÚBLICA PATRIMONIO		
Total del Activo	177,581,977	171,935,853	Hacienda Pública Patrimonio Consolidado	1,486,120	1,486,120
			Aplicaciones	4,758,486	4,758,486
			Devoluciones de Liquidación	3,498,104	3,620,154
			Actuación de la Hacienda Pública Patrimonio	0	0
			Hacienda Pública Patrimonio Generado	158,422,472	136,679,361
			Reservados del Ejercicio (Anexo Detallado)	17,267,207	22,480,625
			Resultados de Ejercicios Anteriores	125,300,828	97,914,247
			Reservas	9,381,874	9,281,874
			Reservas	209,234	209,234
			Reintegraciones de Resultados de Ejercicios Anteriores	9,931,705	6,007,438
			Exceso o Insuficiencia de la Actualización de la Hacienda Pública Patrimonio	0	0
			Resultados por Posición Monetaria	0	0
			Reintegración por Transferencia de Activos no Monetarios	0	0
			Total Hacienda Pública Patrimonio	178,900,227	144,088,171
			Total del Pasivo y Hacienda Pública Patrimonio	177,382,147	144,208,173

Este presupuesto de 2024 se declara correcto, exacto y veraz, con los datos que se muestran y con responsabilidad del emisor.

DR. ROSALBA MEDINA RIVERA
DIRECTORA GENERAL

CP. EDITH DE SANTIAGO HERNANDEZ
SUPERVISOR DE CONTABILIDAD


CP. LINDA VICTORIA MORALES BERNAL
DIR. DE ADMINISTRACIÓN Y FINANZAS

CONSEJO POTOSINO DE CIENCIA Y TECNOLOGIA (COPOCYT)

Estado de Variación en la Hacienda Pública

Del 1 de Enero al 30 de Septiembre de 2024

(Cifras en Pesos)

Concepto	Hacienda Pública/ Patrimonio Contribuido	Hacienda Pública/ Patrimonio Generado de Ejercicios Anteriores	Hacienda Pública/ Patrimonio Generado del Ejercicio	Exceso o Insuficiencia en la Actualización de la Hacienda Pública/ Patrimonio	TOTAL
Hacienda Pública/Patrimonio Contribuido Neto de 2023	8,486,820				8,486,820
Aperturas	4,788,668	0	0	0	4,788,668
Donaciones de Capital	3,698,154	0	0	0	3,698,154
Actualización de la Hacienda Pública/Patrimonio	0	0	0	0	0
Hacienda Pública/Patrimonio Generado Neto de 2023		113,088,722	22,480,628		135,579,351
Resultados del Ejercicio (Alcance/Desahorro)	0	0	22,480,628	0	22,480,628
Resultados de Ejercicios Anteriores	0	97,018,247	0	0	97,018,247
Recechos	0	5,381,874	0	0	5,381,874
Reservas	0	208,234	0	0	208,234
Rectificaciones de Resultados de Ejercicios Anteriores	0	6,007,836	0	0	6,007,836
Exceso o Insuficiencia en la Actualización de la Hacienda Pública/Patrimonio Neto de 2023				0	0
Resultado por Posición Monetaria	0	0	0	0	0
Resultado por Tenencia de Activos no Monetarios	0	0	0	0	0
Hacienda Pública/Patrimonio Neto Final de 2023	8,486,820	113,088,722	22,480,628	0	144,056,171
Cambios en la Hacienda Pública/Patrimonio Contribuido Neto de 2024	0				0
Aperturas	0	0	0	0	0
Donaciones de Capital	0	0	0	0	0
Actualización de la Hacienda Pública/Patrimonio	0	0	0	0	0
Variaciones de la Hacienda Pública/Patrimonio Generado Neto de 2024		27,842,681	5,405,445		32,848,126
Resultados de Ejercicio (Alcance/Desahorro)	0	0	27,057,207	0	27,057,207
Resultados de Ejercicios Anteriores	0	27,842,681	22,480,628	0	50,325,309
Recechos	0	0	0	0	0
Reservas	0	0	0	0	0
Rectificaciones de Resultados de Ejercicios Anteriores	0	0	825,887	0	825,887
Cambios en el Exceso o Insuficiencia en la Actualización de la Hacienda Pública/Patrimonio Neto de 2024				0	0
Resultado por Posición Monetaria	0	0	0	0	0
Resultado por Tenencia de Activos no Monetarios	0	0	0	0	0
Hacienda Pública/Patrimonio Neto Final de 2024	8,486,820	140,931,403	27,886,074	0	177,304,297

Bajo protesta de decir verdad declaramos que los Estados Financieros y sus notas, son razonablemente correctos y son responsabilidad del emisor.

ORA ROSALBA MEDINA RIVERA
DIRECTORA GENERAL

C.P. LINDA VICTORIA MENDOZA BERNAL
DIR. DE ADMINISTRACIÓN Y FINANZAS

C.P. EDITH DE SANTIAGO HERNÁNDEZ
SUPERVISOR DE CONTABILIDAD

CONSEJO POTESTARIO DE CUENCA Y TECNOLOGÍA (COPOCYT)

Estado de Cuenta en la Situación Financiera

Del 1 de Enero al 30 de Septiembre de 2024

(Cifras en Pesos)

Categoría	Origen	Comisión
ACTIVO	680,447	34,094,121
Activo Circulante	3,700	11,097,215
Efectivo y Equivalentes	0	11,097,215
Derechos a Recibir Efectivo o Equivalentes	3,700	0
Derechos a Recibir Bienes o Servicios	0	0
Inventarios	0	0
Almacenes	0	0
Estimación por Pérdida o Deterioro de Activos Circulantes	0	0
Otros Activos Circulantes	0	0
Activo No Circulante	676,747	22,996,906
Inversiones Financieras a Largo Plazo	0	0
Derechos a Recibir Efectivo o Equivalentes a Largo Plazo	0	0
Bienes Inmuebles, Infraestructura y Construcciones en Proceso	0	0
Bienes Muebles	0	0
Activos Intangibles	0	0
Depreciación, Deterioro y Amortización Acumulada de Bienes	676,747	0
Activos Diferidos	0	21,994,000
Estimación por Pérdida o Deterioro de Activos no Circulantes	0	0
Otros Activos no Circulantes	0	0
PASIVO	332,648	0
Pasivo Circulante	332,648	0
Cuentas por Pagar a Corto Plazo	332,648	0
Documentos por Pagar a Corto Plazo	0	0
Pasivos a Corto Plazo de la Deuda Pública a Largo Plazo	0	0
Préstamos y Valores a Corto Plazo	0	0
Pasivos Diferidos a Corto Plazo	0	0
Fondos y Bienes de Termino en Garantía y/o Administración a Corto Plazo	0	0
Provisiones a Corto Plazo	0	0
Otros Pasivos a Corto Plazo	0	0
Pasivo No Circulante	0	0
Cuentas por Pagar a Largo Plazo	0	0
Documentos por Pagar a Largo Plazo	0	0
Deuda Pública a Largo Plazo	0	0
Pasivos Diferidos a Largo Plazo	0	0
Fondos y Bienes de Termino en Garantía y/o Administración a Largo Plazo	0	0
Provisiones a Largo Plazo	0	0
HACIENDA PÚBLICA/PATRIMONIO	347,799	0
Hacienda Pública/Patrimonio Contributivo	0	0
Aportaciones	0	0
Donaciones de Capital	0	0
Adquisición de la Hacienda Pública/Patrimonio	0	0
Hacienda Pública/Patrimonio Generado	347,799	0
Reservados del Ejercicio (Ahorro/Desahorro)	4,378,078	0
Resultados de Ejercicios Anteriores	27,442,861	0
Reservas	0	0
Reservas	0	0
Restricciones de Resultados de Ejercicios Anteriores	621,367	0
Exceso o Insuficiencia en la Situación de la Hacienda Pública/Patrimonio	0	0
Resultado por Retención Mensual	0	0
Resultado por Transferencia de Activos no Monetarios	0	0

Este proceso de declaración declaramos que los Estados Financieros y sus datos, son razonablemente correctos y son responsabilidad de quienes suscriben.

ORA ROSALBA MEDINA RIVERA

DIRECTORA GENERAL

C.P. LINDA VICTORIA RENUJUA BERNAL

DIR. DE ADMINISTRACIÓN Y FINANZAS

C.P. INGRID DE SANTOS HERNÁNDEZ

SUPERVISOR DE CONTABILIDAD

CONSEJO POTOSINO DE CIENCIA Y TECNOLOGIA (COPOCYT)

Estado de Flujos de Efectivo

Del 1 de Enero al 30 de Septiembre de 2024

(Cifras en Pesos)

Concepto	2024	2023
Flujos de Efectivo de las Actividades de Operación		
Origen	30,309,255	27,077,725
Impuestos	0	0
Cuentas y Aportaciones de Seguridad Social	0	0
Contribuciones de Mejoras	0	0
Derechos	57,294	0
Productos	0	0
Apropiamientos	0	0
Ingresos por Venta de Bienes y Prestación de Servicios	2,964,939	2,240,000
Participaciones, Aportaciones, Convenios, Incentivos Derivados de la Colaboración Fiel y Fideicomisos de Aportaciones	11,377,159	3,000,000
Transferencias, Asignaciones, Subsidios y Subvenciones y Pensiones y Jubilaciones	15,910,403	21,529,646
Otros Orígenes de Operación	0	0
Aplicación	3,294,891	5,653,504
Servicios Personales	2,597,364	2,618,752
Materiales y Suministros	27,600	75,939
Servicios Generales	663,226	547,295
Transferencias Internas y Asignaciones al Sector Público	0	0
Transferencias a Resto del Sector Público	0	0
Subsidios y Subvenciones	0	0
Ayudas Sociales	0	1,284,559
Pensiones y Jubilaciones	0	0
Transferencias a Fideicomisos, Mandatos y Contratos Analógicos	0	0
Transferencias a la Seguridad Social	0	0
Donativos	0	0
Transferencias al Extranjo	0	0
Participaciones	0	0
Aportaciones	0	0
Convenios	0	0
Otras Aplicaciones de Operación	108,290	1,145,957
Flujos Netos de Efectivo por Actividades de Operación	27,014,364	21,424,222
Flujos de Efectivo de las Actividades de Inversión		
Origen	0	0
Bienes Inmuebles, Infraestructura y Construcciones en Proceso	0	0
Bienes Muebles	0	0
Otros Orígenes de Inversión	0	0
Aplicación	22,474,540	3,307,197
Bienes Inmuebles, Infraestructura y Construcciones en Proceso	22,474,540	3,307,197
Bienes Muebles	0	0
Otras Aplicaciones de Inversión	0	0
Flujos Netos de Efectivo por Actividades de Inversión	-22,474,540	-3,307,197
Flujos de Efectivo de las Actividades de Financiamiento		
Origen	0	0
Ejercicio/Empleo Neto	0	0
Interno	0	0
Externo	0	0
Otros Orígenes de Financiamiento	0	0
Aplicación	0	0
Servicios de la Deuda	0	0
Interno	0	0
Externo	0	0
Otras Aplicaciones de Financiamiento	0	0
Flujos Netos de Efectivo por Actividades de Financiamiento	0	0
Incremento/Disminución Neta en el Efectivo y Equivalentes al Efectivo	4,540,064	10,117,025
Efectivo y Equivalentes al Efectivo al Inicio del Ejercicio	55,190,333	49,616,150
Efectivo y Equivalentes al Efectivo al Final del Ejercicio	70,730,397	59,633,175

Bajo protesta de decir verdad declaramos que los Estados Financieros y sus notas son razonablemente correctos y son responsabilidad del emisor

ORA ROSALBA MEDINA RIVERA
DIRECTORA GENERAL

C P TINDA VICTORIA MENDOZA BERNAL
DIR. DE ADMINISTRACIÓN Y FINANZAS

C P EDITH DE SANTIAGO HERNANDEZ
SUPERVISOR DE CONTABILIDAD

CONSEJO POTOSINO DE CIENCIA Y TECNOLOGÍA
ESTADO DE SAN LUIS POTOSÍ
NOTAS A LOS ESTADOS FINANCIEROS

AL 30 DE SEPTIEMBRE DE 2024

Formato de número 06/12/2017

Las notas a los estados financieros son explicaciones que amplían el origen y significado de los datos y cifras que se presentan en los Estados Financieros, proporcionando información acerca del ente público, sus transacciones y otros eventos que lo han afectado o podrían afectar económicamente, las cuales son parte integrante de los mismos, teniendo presente los postulados de revelación suficiente e importancia relativa.

Su objetivo es revelar y proporcionar información adicional que no se presenta en los Estados Financieros, pero que es relevante para la comprensión de algunos de ellos. Lo anterior para dar cumplimiento a los artículos 46, fracción I, inciso g), 47, 48 y 49 de la Ley General de Contabilidad Gubernamental (LGCG).

Las Notas a los Estados Financieros deberán incluir en el encabezado los siguientes datos: Nombre del Ente Público, la denominación "Notas a los Estados Financieros", período de que se trata y la unidad monetaria en que están expresadas las cifras (pesos).

A continuación se presentan los tres tipos de notas que acompañan a los Estados Financieros, a saber:

- a) Notas de gestión administrativa.
- b) Notas de desglose, y
- c) Notas de memoria (cuentas de orden).

a) NOTAS DE GESTIÓN ADMINISTRATIVA

Estas Notas tienen como objetivo la revelación del contexto y de los aspectos económico-financieros más relevantes que influyeron en las decisiones del periodo, y que deberán ser considerados en la elaboración de los estados financieros para la mayor comprensión de los mismos y sus particularidades.

De esta manera, se informan y explican las condiciones relacionadas con la información financiera de cada periodo de gestión; además, se exponen aquellas políticas que podrían afectar la toma de decisiones en periodos posteriores.

1. Autorización e Historia

Se informa sobre:

- a) La fecha de creación del Consejo Potosino de Ciencia y Tecnología (COPOCYT), es el 5 de septiembre de 1996 mediante decreto, el cual se derogó y se emitió un nuevo decreto el 30 de agosto de 2003.
- b) De los principales cambios en la estructura, se realizaron: de la estructura mencionada en la Ley Orgánica del COPOCYT a la estructura funcional descrita en el Manual de Organización conforme a lo actualizado por la Oficialía Mayor.

2. Panorama Económico y Financiero

Las principales condiciones económico-financieras fueron de austeridad, el COPOCYT mantuvo gastos realmente propios para la operación del mismo.

3. Organización y Objeto Social

CONSEJO POTOSINO DE CIENCIA Y TECNOLOGÍA
ESTADO DE SAN LUIS POTOSÍ
NOTAS A LOS ESTADOS FINANCIEROS

- a) **Objeto social:**
Ser la entidad asesora del ejecutivo del estado, y especializada para articular las políticas públicas del gobierno estatal, apoyar y fomentar el desarrollo de la investigación científica y tecnológica; la innovación, el desarrollo y la modernización tecnológica de la entidad, con domicilio en la capital del estado sin perjuicio de que pueda establecer en el interior de la de la entidad, las oficinas que estime necesarias para la realización de sus actividades.
- b) **Principal actividad:**
Planear, conducir, coordinar y evaluar las políticas generales que orienten el desarrollo sustentable del estado, a través de la investigación científica y tecnológica.
- c) **Ejercicio fiscal:**
El ejercicio fiscal vigente del 01 de enero al 31 de diciembre de 2024.
- d) **Régimen jurídico:**
Organismo Autónomo Descentralizado
- e) **Consideraciones fiscales del ente:** revelar el tipo de contribuciones que este obligado a pagar o retener:
Retenciones del I.S.R. a sueldos y salarios y trabajadores asimilados a salarios.
Retenciones del I.S.R. a servicios profesionales.
Retenciones del I.S.R. a RESICO.
- f) **Estructura organizacional básica:**
Se encuentra dentro de la Ley Orgánica del COPOCYT y el Manual de Organización (estructura funcional).
- g) **Fideicomisos, manuales y análogos de los cuales es fideicomitente o fideicomisario:**
Fideicomiso 18397 (Fideicomisario)
Fideicomiso 23871 (Fideicomitente)

Los recursos obtenidos en los Fideicomisos se canalizarán estrictamente para la evaluación de propuestas, ejecución, evaluación y seguimiento de proyectos de investigación científica, desarrollo tecnológico e innovación que apruebe el Comité correspondiente.

Tales recursos no están sujetos a ejercerse en el ejercicio fiscal en que se obtiene sino de conformidad a las reglas de operación y convocatorias autorizadas por el Comité Técnico y de Administración del Fideicomiso 23871 y del Comité Técnico del Fideicomiso 18397, este último administrado por el CEEPAC.

4. Bases de Preparación de los Estados Financieros

Se informa sobre:

- a) El COPOCYT ha observado la normatividad emitida por el CONAC y las disposiciones legales aplicables.
- b) El COPOCYT ha observado la normatividad aplicada para el reconocimiento, valuación y revelación de los diferentes rubros de la información financiera, así como las bases de medición utilizadas para la elaboración de los estados financieros, por ejemplo: costo histórico, valor de realización, valor razonable, valor de recuperación o cualquier otro método empleado y los criterios de aplicación de los mismos.

CONSEJO POTOSINO DE CIENCIA Y TECNOLOGÍA
ESTADO DE SAN LUIS POTOSÍ
NOTAS A LOS ESTADOS FINANCIEROS

5. Políticas de Contabilidad Significativas

Son los principios, bases, reglas y procedimientos específicos adoptados por el ente público en la elaboración y presentación de sus estados financieros.

El ente público seleccionará y aplicará sus políticas contables de manera congruente para transacciones, otros eventos y condiciones que sean similares.

Se informa sobre:

- a) Los activos se valúan al costo de adquisición, las depreciaciones se encuentran registradas al ejercicio 2023
- b) No se realizan operaciones al extranjero
- c) No se realizan operaciones de inversión en acciones de Compañías subordinadas no consolidadas y asociadas.
- d) No se tienen inventarios por lo que no se aplican sistemas ni métodos de valuación de inventarios y costo de lo vendido
- e) Beneficios a empleados no se realiza el cálculo de la reserva actuarial, se realizan erogaciones a la Dirección de Pensiones de Gobierno del Estado de San Luis Potosí
- f) No se realizan provisiones.
- g) No se realizan reservas.
- h) Se realizó la reclasificación del bien registrado originalmente en Colecciones, obras de arte y valores a Mobiliario y equipo educativo el monto de la Escultura Cénica por \$850,000.00 por recomendación de la Contraloría General del Estado.
- i) Cambios en políticas contables y corrección de errores junto con la revelación de los efectos que se tendrá en la Información financiera del ente público, ya sea retrospectivos o prospectivos.

6. Posición en Moneda Extranjera y Protección por Riesgo Cambiario

Se informa sobre:

El COPOCYT no realiza operaciones en moneda extranjera

7. Reporte Analítico del Activo

Debe mostrar la siguiente información

- a) Vida útil, porcentajes de depreciación y amortización utilizados en los diferentes tipos de activos, o el importe de las pérdidas por deterioro reconocidas.
- b) No se realizaron cambios en el porcentaje de depreciación y amortización y en el valor de los activos ocasionado por deterioro
- c) No se realizaron importes de los gastos capitalizados en el ejercicio, tanto financieros como de investigación y desarrollo

CONSEJO POTOSINO DE CIENCIA Y TECNOLOGÍA
ESTADO DE SAN LUIS POTOSÍ
NOTAS A LOS ESTADOS FINANCIEROS

- d) No se realizaron operaciones en moneda extranjera, por lo que no hubo riesgos por tipo de cambio o tipo de interés de las inversiones financieras.
- e) El valor neto en el ejercicio de los bienes construidos por la entidad al cierre del periodo de septiembre 2024:
- | | | |
|-----------------------------------|----|--------------|
| Edificio CRICYT | \$ | 2,794,434.66 |
| Edificio oficinas administrativas | \$ | 2,211,266.03 |
- f) No hay otras circunstancias de carácter significativo que afecten el activo, tales como bienes en garantía, señalados en embargos, litigios, títulos de inversiones entregados en garantías, baja significativa del valor de inversiones financieras, etc.
- g) No hay desmantelamiento de Activos, procedimientos, implicaciones, efectos contables
- h) Administración de activos; planeación con el objetivo de que el ente los utilice de manera más efectiva; se realiza una vez al año mantenimientos preventivos y correctivos para conservar el estado óptimo del equipo

Adicionalmente, se deben incluir las explicaciones de las principales variaciones en el activo en cuadros comparativos como sigue

- a) El COPOCYT no participa directamente en Inversiones en valores.
- b) El COPOCYT no participa en el Patrimonio de Organismos Descentralizados de Control Presupuestario Indirecto
- c) El COPOCYT no participa en Inversiones en empresas de participación mayoritaria.
- d) El COPOCYT no participa en Inversiones en empresas de participación minoritaria
- e) El COPOCYT no participa en el Patrimonio de Organismos Descentralizados de Control Presupuestario Directo

B. Fideicomisos, Mandatos y Análogos

Se informa:

- a) Por ramo administrativo que los reporta.

DIRECCIÓN ADMINISTRATIVA	\$	59,128,218.40
FIDEICOMISO 23871	\$	52,752,050.91
FIDEICOMISO 18397	\$	6,374,165.49

- b) Los fideicomisos provienen de los recursos obtenidos por la aplicación de sanciones económicas derivadas de infracciones cometidas por los sujetos del régimen sancionador electoral.

9. Reporte de la Recaudación

- a) Análisis del comportamiento de la recaudación correspondiente al ente público o cualquier tipo de ingreso, de forma separada los ingresos locales de los federales

CONSEJO POTOSINO DE CIENCIA Y TECNOLOGÍA
ESTADO DE SAN LUIS POTOSÍ
NOTAS A LOS ESTADOS FINANCIEROS

INGRESOS DEL PERIODO (SEPTIEMBRE)	\$	3,227,256.03
ESTATALES	\$	3,169,962.43
FEDERALES	\$	-
RECURSOS PROPIOS	\$	57,293.60

b) Proyección de la recaudación e ingresos en el mediano plazo

INGRESOS DEL PERIODO (ENERO - DICIEMBRE)	\$	5,230,154.00
ESTATALES	\$	5,015,054.00
FEDERALES	\$	-
RECURSOS PROPIOS	\$	215,100.00

10. Información sobre la Deuda y el Reporte Analítico de la Deuda

El COPOCYT no puede realizar operaciones de deuda pública.

11. Calificaciones otorgadas

El COPOCYT no realizó operaciones que hubieran requerido alguna calificación crediticia.

12. Proceso de Mejora

Se informa de:

- a) Las principales políticas financieras de control interno están enunciadas en el manual de procedimientos de la Dirección de Administración y Finanzas.
- b) Para el ejercicio 2024 el programa operativo anual está basado en PBR.

13. Información por Segmentos

EROGACIONES POR FUENTE DE FINANCIAMIENTO	\$	26,084,057.60
TRANSFERENCIAS ESTATALES (GASTO CORRIENTE)	\$	3,060,948.25
FIDEICOMISO 23871	\$	17,017,142.42
FIDEICOMISO 18397	\$	5,983,594.32
FONDO DE SALUD	\$	-
PREMIO POTOSINO DE CIENCIA Y TECNOLOGÍA	\$	-
RECURSOS PROPIOS	\$	22,372.61

15. Eventos Posteriores al Cierre

No se tiene conocimiento de eventos posteriores que afecten la información presentada en los presentes informes financieros.

CONSEJO POTOSINO DE CIENCIA Y TECNOLOGÍA
ESTADO DE SAN LUIS POTOSÍ
NOTAS A LOS ESTADOS FINANCIEROS

16. Partes Relacionadas

El COPOCYT no tiene partes relacionadas que influyan en la toma de decisiones financieras y operativas.

b) NOTAS DE DESGLOSE

1) NOTAS AL ESTADO DE ACTIVIDADES

Ingresos y Otros Beneficios

Se informa de

Concepto	Importe
IMPUESTOS	\$ -
INGRESOS POR GESTIÓN	\$ 57,293.60
PARTICIPACIONES, APORTACIONES, CONVENIOS, INCENTIVOS DERIVADOS DE LA	\$ 27,287,562.77
OTROS INGRESOS Y BENEFICIOS VARIOS	\$ 2,964,398.77
Suma	\$ 30,309,255.14

Concepto	Importe	%
IMPUESTOS SOBRE LOS INGRESOS	\$ -	0.0%
INGRESOS POR GESTIÓN	\$ 57,293.60	0.2%
PARTICIPACIONES	\$ 27,287,562.77	90.0%
OTROS INGRESOS Y BENEFICIOS VARIOS	\$ 2,964,398.77	9.8%

Ingresos de Gestión

Concepto	Importe
SERVICIOS DE DIVULGACIÓN	\$ 57,293.60
Suma	\$ 57,293.60

Participaciones, Aportaciones, Convenios, Incentivos Derivados de la Colaboración Fiscal, Fondos Distintos de Aportaciones, Transferencias, Asignaciones, Subsidios y Subvenciones, y Pensiones y Jubilaciones

Concepto	Importe
PARTICIPACIONES	\$ -
Subtotal PARTICIPACIONES	\$ -
APORTACIONES	\$ -
Subtotal APORTACIONES	\$ -
PANEL LA VOZ DE LOS EXPERTOS	\$ 29,400.00
FIDEICOMISO 18397	\$ 11,347,759.35

CONSEJO POTOSINO DE CIENCIA Y TECNOLOGÍA
ESTADO DE SAN LUIS POTOSÍ
NOTAS A LOS ESTADOS FINANCIEROS

Subtotal CONVENIOS	\$	11,377,159.35
INCENTIVOS DERIVADOS DE LA COLABORACIÓN FISCAL	\$	-
Subtotal INCENTIVOS DERIVADOS DE LA COLABORACIÓN FISCAL	\$	-
FONDOS DISTINTOS DE APORTACIONES	\$	-
Subtotal FONDOS DISTINTOS DE APORTACIONES	\$	-
TRANSFERENCIAS Y ASIGNACIONES	\$	3,159,962.43
Subtotal TRANSFERENCIAS Y ASIGNACIONES	\$	3,159,962.43
RECURSOS OBTENIDOS POR SANCIONES ECONÓMICAS	\$	12,740,440.99
Subtotal SUBSIDIOS Y SUBVENCIONES	\$	12,740,440.99
PENSIONES Y JUBILACIONES	\$	-
Subtotal PENSIONES Y JUBILACIONES	\$	-
Suma	\$	27,287,562.77

Otros Ingresos y Beneficios

Concepto	Importe
INTERESES GENERADOS FONDO DE SALUD	\$ 13,031.29
INTERESES GENERADOS FIDEICOMISO 23871	\$ 2,951,367.48
Suma	\$ 2,964,398.77

Gastos y Otras Pérdidas:

Se informa de:

Concepto	Importe
SERVICIOS PERSONALES	\$ 2,605,534.67
MATERIALES Y SUMINISTROS	\$ 27,650.29
GASTOS GENERALES	\$ 618,863.26
TRANSFERENCIAS INTERNAS Y ASIGNACIONES AL SECTOR PÚBLICO	\$ -
PARTICIPACIONES	\$ -
INTERESES DE LA DEUDA PÚBLICA	\$ -
ESTIMACIONES, DEPRECIACIONES, DETERIOROS, OBSOLESCENCIA Y AMORTIZACIONES	\$ -
INVERSIÓN PÚBLICA NO CAPITALIZABLE	\$ -
Suma	\$ 3,252,048.22

Concepto	Importe	%
REMUNERACIONES AL PERSONAL DE CARÁCTER PERMANENTE	\$ 2,258,242.74	69.4%
RESTO DE GASTOS POR SERVICIOS PERSONALES	\$ 347,291.93	10.7%
MATERIALES Y SUMINISTROS	\$ 27,650.29	0.9%
GASTOS GENERALES	\$ 618,863.26	19.0%
TRANSFERENCIAS INTERNAS Y ASIGNACIONES AL SECTOR PÚBLICO	\$ -	0.0%

CONSEJO POTOSINO DE CIENCIA Y TECNOLOGÍA

**ESTADO DE SAN LUIS POTOSÍ
NOTAS A LOS ESTADOS FINANCIEROS**

DEPRECIACIÓN DE BIENES MUEBLES Y AMORTIZACIÓN DE BIENES	\$	-	0.0%
---	----	---	------

Gastos de Funcionamiento

Concepto	Importe
SUÉLDOS BASE AL PERSONAL DE CONFIANZA	\$ 2,258,242.74
RESTO DE GASTOS POR SERVICIOS PERSONALES	\$ 347,291.93
COMBUSTIBLE	\$ 10,000.00
RESTO DE GASTOS POR MATERIALES Y SUMINISTROS	\$ 17,650.29
SERVICIOS BÁSICOS	\$ 83,650.00
RESTO DE GASTOS POR SERVICIOS GENERALES	\$ 535,213.26
Suma	\$ 3,252,048.22

Transferencias, Asignaciones, Subsidios y Otras Ayudas

Concepto	Importe
FIDEICOMISO 23671	\$ -
PREMIO POTOSINO DE CIENCIA, TECNOLOGÍA E INNOVACIÓN 2023	\$ -
GENERAL OPERATING SUPPORT DEL GLOBAL GIVING	\$ -
Suma	\$ -

Participaciones y Aportaciones

Concepto	Importe
NO APLICA	\$ -
Suma	\$ -

Intereses, Comisiones y Otros Gastos de la Deuda Pública

Concepto	Importe
NO APLICA	\$ -
Suma	\$ -

Otros Gastos y Pérdidas Extraordinarias

Concepto	Importe
DEPRECIACIÓN DE BIENES INMUEBLES	\$ -
DEPRECIACIÓN DE BIENES MUEBLES	\$ -
DEPRECIACIÓN DE BIENES MUEBLES Y AMORTIZACIÓN DE BIENES INTANGIBLES	\$ -
Suma	\$ -

Inversión Pública

CONSEJO POTOSINO DE CIENCIA Y TECNOLOGÍA
ESTADO DE SAN LUIS POTOSÍ
NOTAS A LOS ESTADOS FINANCIEROS

Concepto	Importe
NO APLICA	\$ -
Suma	\$ -

II) NOTAS AL ESTADO DE SITUACIÓN FINANCIERA

Activo

• **Efectivo y Equivalentes**

A continuación se relacionan las cuentas que integran el rubro de efectivo y equivalentes:

Concepto	2024	2023
EFFECTIVO	\$ -	\$ -
BANCOS/TESORERÍA	\$ 17,543,178.05	\$ 12,224,319.13
INVERSIONES TEMPORALES (HASTA 3 MESES)	\$ 53,197,208.53	\$ 53,966,013.36
FONDOS CON AFECTACIÓN ESPECÍFICA	\$ -	\$ -
DEPÓSITOS DE FONDOS DE TERCEROS EN GARANTÍA Y/O ADI	\$ -	\$ -
OTROS EFECTIVOS Y EQUIVALENTES	\$ -	\$ -
Suma	\$ 70,730,386.58	\$ 66,190,332.61

Efectivo

Representa el monto en dinero propiedad del ente público en caja y aquel que está a su cuidado y administración

Concepto	Importe
CAJA CHICA	\$ -
Suma	\$ -

Bancos/Tesorería

Representa el monto de efectivo disponible propiedad de **ENTE/INSTITUTO**, en instituciones bancarias, su importe se integra por:

Banco	Importe
BANCO DEL BAJIO CTA. 3883 (SERVICIOS PERSONALES)	\$ 64,623.04
BANCO DEL BAJIO CTA. 4030 (GASTO CORRIENTE)	\$ 111,429.78
BANCO DEL BAJIO CTA. 3958 (CAP. 6000 INVERSIÓN)	\$ 5,257.48
BANCO DEL BAJIO 2221 (FAIDISESLP CHEQUES)	\$ 3,788.64
BANCO DEL BAJIO 1064 (FINANZAS)	\$ 14,008.80
BANCO DEL BAJIO 1108 (RECURSOS PROPIOS)	\$ 71,509.50
BANCO DEL BAJIO 8134 (MULTAS ELECTORALES)	\$ 6,374,165.49

CONSEJO POTOSINO DE CIENCIA Y TECNOLOGÍA
ESTADO DE SAN LUIS POTOSÍ
NOTAS A LOS ESTADOS FINANCIEROS

BANCO DEL BAJIO 3355 FIDEICOMISO 23871	\$	0.54
BANCO DEL BAJIO 4913 SANCIONES ECONÓMICAS	\$	10,348,374.59
BANCO DEL BAJIO 4626 PANEL LA VOZ DE LOS EXPERTOS	\$	-
BANCO DEL BAJIO 1052 ADA 2024	\$	280,020.21
BANCO DEL BAJIO 3639 RETENCIÓN 5% PROYECTOS FID. 23871	\$	270,000.00
Suma	\$	17,543,178.06

Inversiones Temporales

Representa el monto de efectivo invertido por **ENTE/INSTITUTO**, la cual se efectúa a plazos que van de inversión a la vista hasta 90 días, su importe se integra por:

Banco	Importe
BANCO DEL BAJIO 2221 (FAIDISFSLP PLAZO 7 DIAS)	\$ 435,156.16
BANCO DEL BAJIO 3355 FIDEICOMISO 23871 (INVERSIÓN)	\$ 52,752,050.37
Suma	\$ 53,187,206.53

Fondos con Afectación Específica

Representan el monto de los fondos con afectación específica que deben financiar determinados gastos o actividades.

Banco	Importe
NO APLICA	\$ -
Suma	\$ -

• **Derechos a recibir Efectivo y Equivalentes y Bienes o Servicios**

Concepto	2024	2023
DERECHOS A RECIBIR EFECTIVO O EQUIVALENTES	\$ 185.01	\$ 185.01
DERECHOS A RECIBIR BIENES O SERVICIOS	\$ -	\$ -

Cuentas por Cobrar a Corto Plazo

Representa el monto de los derechos de cobro a favor del ente público, cuyo origen es distinto de los ingresos por contribuciones, productos y aprovechamientos, que serán exigibles en un plazo menor o igual a doce meses.

Concepto	2024	2023
CUENTAS POR COBRAR A CORTO PLAZO	\$ -	\$ -
DEUDORES DIVERSOS POR COBRAR A CORTO PLAZO	\$ 185.01	\$ 185.01
Suma	\$ 185.01	\$ 185.01

Deudores Diversos por Cobrar a Corto Plazo

CONSEJO POTOSINO DE CIENCIA Y TECNOLOGÍA
ESTADO DE SAN LUIS POTOSÍ
NOTAS A LOS ESTADOS FINANCIEROS

Representa el monto de los derechos de cobro a favor del ente público por gastos por comprobar, principalmente relacionados con viáticos

• **Bienes Muebles, Inmuebles e Intangibles**

Bienes Muebles

Se integra de la siguiente manera:

Concepto	2024	2023
MOBILIARIO Y EQUIPO DE ADMINISTRACIÓN	\$ 1,000,719.28	\$ 1,000,719.29
MOBILIARIO Y EQUIPO EDUCACIONAL Y RECREATIVO	\$ 1,878,897.00	\$ 1,878,897.00
VEHÍCULOS Y EQUIPO DE TRANSPORTE	\$ 1,210,602.00	\$ 1,210,602.00
MAQUINARIA, OTROS EQUIPOS Y HERRAMIENTAS	\$ 48,052.30	\$ 48,052.30
Subtotal BIENES MUEBLES	\$ 4,138,270.58	\$ 4,138,270.58

Bienes Inmuebles, Infraestructura y Construcciones en Proceso

Concepto	2024	2023
TERRENOS	\$ 18,647,950.00	\$ 18,647,950.00
EDIFICIOS NO HABITACIONALES	\$ 7,399,915.82	\$ 7,399,915.82
OTROS BIENES INMUEBLES	\$ 2,437,406.00	\$ 2,437,406.00
Total BIENES INMUEBLES, INFRAESTRUCTURA Y	\$ 28,485,271.82	\$ 28,485,271.82

Depreciaciones

Concepto	2024	2023
DEPRECIACIÓN ACUMULADA DE BIENES INMUEBLES	\$ 2,839,667.47	\$ 2,839,667.47
DEPRECIACIÓN ACUMULADA DE BIENES MUEBLES	\$ 5,738,951.50	\$ 5,738,951.50
Total DEPRECIACIÓN, DETERIORO Y AMORTIZACIÓN	\$ 8,578,618.97	\$ 8,578,618.97

Activos Intangibles

Concepto	2024	2023
SOFTWARE	\$ 32,783.00	\$ 32,783.00
LICENCIAS	\$ -	\$ -
Total ACTIVOS INTANGIBLES	\$ 32,783.00	\$ 32,783.00

Activo Diferido

Concepto	2024	2023
EJECUCIÓN DE OTROS PROYECTOS PRODUCTIVOS	\$ 81,822,667.22	\$ 58,990,967.84
Total ACTIVOS DIFERIDOS	\$ 81,822,667.22	\$ 58,990,967.84

CONSEJO POTOSINO DE CIENCIA Y TECNOLOGÍA
ESTADO DE SAN LUIS POTOSÍ
NOTAS A LOS ESTADOS FINANCIEROS

Amortizaciones

Concepto	2024	2023
AMORTIZACIÓN ACUMULADA DE ACTIVOS INTANGIBLES	\$ 92,154.45	\$ 92,154.45
Total DEPRECIACIÓN, DETERIORO Y AMORTIZACIÓN	\$ 92,154.45	\$ 92,154.45

• **Otros Activos**

Se integra de la siguiente manera:

Concepto	2024	2023
BIENES EN COMODATO	\$ 2,831,948.10	\$ 2,831,948.10
Suma	\$ 2,831,948.10	\$ 2,831,948.10

Otros Activos Circulantes

Concepto	2024	2023
VALORES EN GARANTÍA	\$ 11,108.00	\$ 11,108.00
BIENES EN GARANTÍA (EXCLUYE DEPÓSITOS DE FONDOS)	\$ -	\$ -
Total	\$ 11,108.00	\$ 11,108.00

Otros Activos No Circulantes

Concepto	2024	2023
BIENES EN CONCESIÓN	\$ -	\$ -
BIENES EN ARRENDAMIENTO FINANCIERO	\$ -	\$ -
Total	\$ -	\$ -

Pasivo

• **Cuentas y Documentos por pagar**

Destacan entre las principales partidas del Pasivo Circulante las siguientes:

Concepto	Importe
SERVICIOS PERSONALES POR PAGAR A CORTO PLAZO	\$ 8,151.00
PROVEEDORES POR PAGAR A CORTO PLAZO	\$ 55,527.00
CONTRATISTAS POR PAGAR A CORTO PLAZO	\$ 357,469.00
TRANSFERENCIAS OTORGADAS POR PAGAR A CORTO PLAZO	\$ -
RETENCIONES Y CONTRIBUCIONES POR PAGAR A CORTO PLAZO	\$ 47,298.44
OTRAS CUENTAS POR PAGAR A CORTO PLAZO	\$ 4,404.74

CONSEJO POTOSINO DE CIENCIA Y TECNOLOGÍA
ESTADO DE SAN LUIS POTOSÍ
NOTAS A LOS ESTADOS FINANCIEROS

Suma PASIVO CIRCULANTE	\$ 472,850.18
-------------------------------	----------------------

Servicios Personales por Pagar a Corto Plazo

Representa los adeudos por las remuneraciones del personal al servicio del ente público, de carácter permanente o transitorio, que deberá pagar en un plazo menor o igual a doce meses.

Proveedores por Pagar a Corto Plazo

Representa los adeudos con proveedores derivados de operaciones del ente público con vencimiento menor o igual a doce meses.

Concepto	Importe
IMPUESTO SOBRE NÓMINAS	\$ 7,527.00
Suma	\$ 7,527.00

Contratistas por Pagar a Corto Plazo

Representa los adeudos con Instituciones derivados de las ministraciones pendientes de pagar de las convocatorias vigentes de los Fideicomisos 19397 y 23871, con vencimiento menor o igual a doce meses.

III) NOTAS AL ESTADO DE VARIACIÓN EN LA HACIENDA PÚBLICA

En el periodo que se informa no hubo variaciones al Patrimonio Contribuido.

Las transferencias recibidas corresponden al subcapítulo 001 Servicios personales al mes de septiembre y 003 Servicios generales al mes de junio.

IV) NOTAS AL ESTADO DE FLUJOS DE EFECTIVO

Efectivo y equivalentes

Concepto	Efectivo y Equivalentes	
	2024	2023
Efectivo	\$ -	\$ -
Bancos/Tesorería	\$ 17,543,178.05	\$ 12,224,319.13
Bancos/Dependencias y Otros	\$ -	\$ -
Inversiones Temporales (Hasta 3 meses)	\$ 53,187,268.53	\$ 53,966,013.38
Fondos con Adecuación Específica	\$ -	\$ -
Depósitos de Fondos de Terceros en Garantía y/o Administración	\$ -	\$ -
Otros Efectivos y Equivalentes	\$ -	\$ -
Total	\$ 70,730,386.58	\$ 66,190,332.51

Adquisiciones de Actividades de Inversión efectivamente pagadas
--

CONSEJO POTOSINO DE CIENCIA Y TECNOLOGÍA
ESTADO DE SAN LUIS POTOSÍ
NOTAS A LOS ESTADOS FINANCIEROS

Concepto	2024	2023
Bienes Inmuebles, Infraestructura y Construcciones en		
Terrenos		
Viviendas		
Edificios no Habitacionales		
Infraestructura		
Construcciones en Proceso en Bienes de Dominio Público		
Construcciones en Proceso en Bienes Propios		
Otros Bienes Inmuebles		
Bienes Muebles		
Mobiliario y Equipo de Administración		
Mobiliario y Equipo Educativo y Recreativo		
Equipo e Instrumental Médico y de Laboratorio		
Vehículos y Equipo de Transporte		
Equipo de Defensa y Seguridad		
Maquinaria, Otros Equipos y Herramientas		
Colecciones, Obras de Arte y Objetos Valiosos		
Activos Biológicos		
Otras Inversiones		
Total	\$ -	\$ -

CONCILIACIÓN DE FLUJOS DE EFECTIVO NETOS		
Concepto	2024	2023
Resultado del Ejercicio Ahorro /Desahorro	\$ 27,057,207.00	\$ 27,442,881.22
Movimientos de partidas (o rubros) que no afectan al efectivo		
Depreciación		\$ 872,677.67
Amortización		\$ 4,069.29
Incrementos en las provisiones		
Incremento en inversiones producido por revaluación		
Ganancia/pérdida en venta de bienes muebles, inmuebles e intangibles		
Incremento en cuentas por cobrar		
Flujos de Efectivo Netos de las Actividades de Operación	\$ 27,057,207.00	\$ 28,319,428.18

VI CONCILIACIÓN ENTRE LOS INGRESOS PRESUPUESTARIOS Y CONTABLES, ASÍ COMO ENTRE LOS EGRESOS PRESUPUESTARIOS Y LOS GASTOS

La conciliación se presentará atendiendo a lo dispuesto por el Acuerdo por el que se emite el formato de conciliación entre los ingresos presupuestarios y contables, así como entre los egresos presupuestarios y los gastos contables.

c) NOTAS DE MEMORIA (CUENTAS DE ORDEN)

Las cuentas de orden se utilizan para registrar movimientos de valores que no afecten o modifiquen el balance del ente contable, sin embargo, su incorporación en rubros es necesaria con

CONSEJO POTOSINO DE CIENCIA Y TECNOLOGÍA
ESTADO DE SAN LUIS POTOSÍ
NOTAS A LOS ESTADOS FINANCIEROS

finés de recordatorio contable, de control y en general sobre los aspectos administrativos, o bien, para consignar sus derechos o responsabilidades contingentes que puedan, o no presentarse en el futuro.

Las cuentas que se manejan para efectos de estas Notas son las siguientes:

Cuentas de Orden Contables

Concepto	Importe
VALORES EN CUSTODIA	\$ -
CUSTODIA DE VALDRES	\$ -
BIENES BAJO CONTRATO EN COMODATO	\$ -
CONTRATO DE COMODATO POR BIENES	\$ -
CUENTAS DE ORDEN CONTABLES	\$ -

Cuentas de Orden Presupuestario

En las cuentas de orden presupuestarias, se informará el avance que se registra, previo al cierre presupuestario de cada periodo que se reporta.

Cuentas de Orden Presupuestarias de Ingresos	
Concepto	2024
Ley de Ingresos Estimada	\$ 5,230,154.00
Ley de Ingresos por Ejecutar	\$ 2,607,787.97
Modificaciones a la Ley de Ingresos Estimada	\$ 27,686,889.11
Ley de Ingresos Devengada	\$ 30,309,255.14
Ley de Ingresos Recaudada	\$ 30,309,255.14

* Al importe total de los abonos del rubro 5.1.4 Ley de Ingresos Devengada se le deberá restar las devoluciones del periodo que se reporta.

Cuentas de Orden Presupuestarias de Egresos	
Concepto	2024
Presupuesto de Egresos Aprobado	\$ 5,230,154.00
Presupuesto de Egresos por Ejecutar	\$ 4,416,749.80
Modificaciones al Presupuesto de Egresos Aprobado	\$ 43,828,899.19
Presupuesto de Egresos Comprometido	\$ 18,558,245.79
Presupuesto de Egresos Devengado	\$ 33,878.00
Presupuesto de Egresos Ejecutado	\$ 25,662,910.60
Presupuesto de Egresos Pagado	\$ 25,662,910.60

SR: Saldo del rubro contenido en la Balanza de Comprobación.

R: Rubro (Plan de Cuentas del Manual de Contabilidad Gubernamental emitido por el CONAC)

CONSEJO POTOSINO DE CIENCIA Y TECNOLOGÍA
ESTADO DE SAN LUIS POTOSÍ
NOTAS A LOS ESTADOS FINANCIEROS

17. Responsabilidad Sobre la Presentación Razonable de la Información Contable

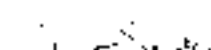
Bajo protesta de decir verdad declaramos que los Estados Financieros y sus notas, son razonablemente correctos y son responsabilidad del emisor.



DRA. ROSALBA MEDINA RIVERA
DIRECTORA GENERAL



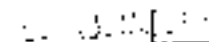
C.P. LINDA VICTORIA MENDOZA BERNAL
DIRECTOR DE ADMINISTRACIÓN Y FINANZAS



C.P. EDITH DE SANTIAGO HERNÁNDEZ
SUPERVISOR DE CONTABILIDAD

CONSEJO POTOSINO DE CIENCIA Y TECNOLOGÍA (COPOCYT)
Conciliación entre los Ingresos Presupuestarios y Contables
Correspondiente del 1 de Enero al 30 de Septiembre de 2024
(Cifras en pesos)

1. Total de Ingresos Presupuestarios	30,309,255
2. Más Ingresos Contables No Presupuestarios	0
2.1 Ingresos Financieros	0
2.2 Incremento por Variación de Inventarios	0
2.3 Disminución del Exceso de Estimaciones por Pérdida o Detenro u Obsolescencia	0
2.4 Disminución del Exceso de Provisiones	0
2.5 Otros Ingresos y Beneficios Varios	0
2.6 Otros Ingresos Contables No Presupuestarios	0
3. Menos Ingresos Presupuestarios No Contables	0
3.1 Aprovechamientos Patrimoniales	0
3.2 Ingresos Derivados de Financiamientos	0
3.3 Otros Ingresos Presupuestarios No Contables	0
4 Total de Ingresos Contables	30,309,255



DRA. ROSALBA MEDINA RIVERA
DIRECTORA GENERAL




C.P. LINDA VICTORIA MENDOZA BERNAL
DIR. DE ADMINISTRACIÓN Y FINANZAS




C.P. EDITH DE SANTIAGO HERNÁNDEZ
SUPERVISOR DE CONTABILIDAD

CONSEJO POTOSINO DE CIENCIA Y TECNOLOGÍA (COPOCYT)
Conciliación entre los Egresos Presupuestarios y los Gastos Contables
Correspondiente del 1 de Enero al 30 de Septiembre de 2024
(Cifras en pesos)


1. Total de Egresos Presupuestarios	26,084,058
2. Menos Egresos Presupuestarios No Contables	22,832,009
2.1 Materias Primas y Materiales de Producción y Comercialización	0
2.2 Materiales y Suministros	0
2.3 Mobiliario y Equipo de Administración	0
2.4 Mobiliario y Equipo Educativo y Recreativo	0
2.5 Equipo e Instrumental Médico y de Laboratorio	0
2.6 Vehículos y Equipo de Transporte	0
2.7 Equipo de Defensa y Seguridad	0
2.8 Maquinaria, Otros Equipos y Herramientas	0
2.9 Activos Biológicos	0
2.10 Bienes Inmuebles	0
2.11 Activos Intangibles	0
2.12 Obra Pública en Bienes de Dominio Público	0
2.13 Obra Pública en Bienes Propios	0
2.14 Acciones y Participaciones de Capital	0
2.15 Compra de Títulos y Valores	0
2.16 Concesión de Préstamos	0
2.17 Inversiones en Fideicomisos, Mandatos y Otros Análogos	0
2.18 Provisiones para Contingencias y Otras Erogaciones Especiales	0
2.19 Amortización de la Deuda Pública	0
2.20 Adeudos de Ejercicios Fiscales Anteriores (ADEFAS)	0
2.21 Otros Egresos Presupuestales No Contables	22,832,009
3. Más Gastos Contables No Presupuestarios	0
3.1 Estimaciones, Depreciaciones, Deterioros, Obsolescencia y Amortizaciones	0
3.2 Provisiones	0
3.3 Disminución de Inventarios	0
3.4 Otros Gastos	0
3.5 Inversión Pública no Capitalizable	0
3.6 Materiales y Suministros (Consumos)	0
3.7 Otros Gastos Contables No Presupuestales	0
4 Total de Gasto Contable	3,252,048



 DRA. ROSALBA MEDINA RIVERA
 DIRECTORA GENERAL



 C.P. LINDA VICTORIA MENDOZA BERNAL
 DIR. DE ADMINISTRACIÓN Y FINANZAS



 C.P. EDITH DE SANTIAGO HERNANDEZ
 SUPERVISOR DE CONTABILIDAD

CONSEJO POTOSINO DE CIENCIA Y TECNOLOGÍA (COPOCYT)

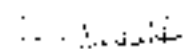
Estado Analítico del Activo

Del 1 de Enero al 30 de Septiembre de 2024

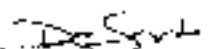
(Cifras en Pesos)

Concepto	Saldo Inicial	Cargas de Período	Ahoros de Período	Saldo Final	Variación del Período
ACTIVO	160,090,083	298,379,103	231,003,040	177,362,147	27,372,063
Activo Circulante	66,201,626	235,543,094	231,003,040	70,741,680	4,540,054
Efectivo y Equivalentes	66,190,333	203,055,365	198,515,511	70,730,387	4,540,054
Derechos a Recibir Efectivo o Equivalentes	185	32,487,529	32,487,529	185	0
Derechos a Recibir Bienes o Servicios	0	0	0	0	0
Inventarios	0	0	0	0	0
Amparos	0	0	0	0	0
Estimación por Pérdida o Deterioro de Activos Circulantes	0	0	0	0	0
Otros Activos Circulantes	11,108	0	0	11,108	0
Activo No Circulante	93,808,458	22,832,009	0	106,640,467	22,832,009
Inversiones Financieras a Largo Plazo	0	0	0	0	0
Derechos a Recibir Efectivo o Equivalentes a Largo Plazo	0	0	0	0	0
Bienes Inmuebles, Infraestructura y Construcciones en Proceso	28,495,272	0	0	28,495,272	0
Bienes Muebles	4,138,271	0	0	4,138,271	0
Activos Intangibles	32,783	0	0	32,783	0
Depreciación, Deterioro y Amortización Acumulada de Bienes	-8,670,773	0	0	-8,670,773	0
Activos Diferidos	58,990,958	22,832,009	0	81,822,967	22,832,009
Estimación por Pérdida o Deterioro de Activos no Circulantes	0	0	0	0	0
Otros Activos no Circulantes	2,831,948	0	0	2,831,948	0

Bajo protesta de decir verdad declaramos que los Estados Financieros y sus notas, son razonablemente correctos y son responsabilidad del emisor


 DRA. ROSALBA MÉDINA RIVERA
 DIRECTORA GENERAL


 C.P. LINDA VICTORIA MENDOZA BERNAL
 DIR. DE ADMINISTRACIÓN Y FINANZAS


 C.P. EDITH DE SANTIAGO HERNÁNDEZ
 SUPERVISOR DE CONTABILIDAD

CONSEJO POTOSINO DE CIENCIA Y TECNOLOGÍA (COPROCYT)

Estado Analítico de la Deuda y Otros Pasivos

Del 1 de Enero al 30 de Septiembre de 2024

(Cifras en Pesos)

Descripción de la Cuenta	Moneda de Contratación	País de Proveniencia	Saldo en el 30 de Septiembre	Saldo en el 30 de Septiembre
DEUDA PÚBLICA				
Corto Plazo				
Deuda Interna			0	0
Instituciones de Crédito	Peso	México	0	0
Títulos y Valores	Peso	México	0	0
Arrendamientos Financieros	Peso	México	0	0
Deuda Externa			0	0
Organismos Financieros Internacionales	Peso	México	0	0
Deuda Bilateral	Peso	México	0	0
Títulos y Valores	Peso	México	0	0
Arrendamientos Financieros	Peso	México	0	0
Subtotal de Deuda Pública a Corto Plazo			0	0
Largo Plazo				
Deuda Interna			0	0
Instituciones de Crédito	Peso	México	0	0
Títulos y Valores	Peso	México	0	0
Arrendamientos Financieros	Peso	México	0	0
Deuda Externa			0	0
Organismos Financieros Internacionales	Peso	México	0	0
Deuda Bilateral	Peso	México	0	0
Títulos y Valores	Peso	México	0	0
Arrendamientos Financieros	Peso	México	0	0
Subtotal de Deuda Pública a Largo Plazo			0	0
Total de Otros Pasivos	Peso	México	584,003	472,850
Total de Deuda Pública y Otros Pasivos			584,003	472,850

Yo, en presencia de dos o más testigos, declaro que los Estados Financieros y sus notas son razonablemente correctos y son responsabilidad del emisor.



 DRA. ROSALBA MEDINA RIVERA
 DIRECTORA GENERAL



 C.P. LINDA VICTORIA MENDOZA BERRIEL
 DIR. DE ADMINISTRACIÓN Y FINANZAS



 C.P. EDITH DE SANTIAGO HERNÁNDEZ
 SUPERVISOR DE CONTABILIDAD

CONSEJO POTENCIADOR DE CIENCIA Y TECNOLOGÍA (COPOTC)

Estado Financiero del Ingreso
Del 1 de Enero al 30 de Septiembre de 2024
(Cifras en Pesos)

Concepto	2024	2023	2024	2023	2024	2023
	2024	2023	2024	2023	2024	2023
Ajustes	0	0	0	0	0	0
Costos y Aportaciones de Seguridad Social	0	0	0	0	0	0
Contribuciones de Mejoras	0	0	0	0	0	0
Deudas	215,190	0	215,190	0	57,294	57,294
Provisiones	0	0	0	0	0	0
Aprovisionamientos	0	0	0	0	0	0
Ingresos por venta de Bienes, Prestación de Servicios y Otros Ingresos	0	2,964,399	2,964,399	2,964,399	2,964,399	2,964,399
Participaciones, aportaciones, Cesaciones, devoluciones y otros de la Comisión Fiscal y Fondo Dinámico de Apoyos	0	11,577,159	11,577,159	11,577,159	11,577,159	11,577,159
Transferencias, Aportaciones, Subsidios y Subvenciones y Pensiones y Jubilaciones	5,019,048	12,768,448	17,787,496	15,918,433	15,918,433	18,465,340
Ingresos Derivados de Financiamiento	0	0	0	0	0	0
Total	5,234,138	23,462,695	32,817,643	30,462,285	30,462,285	39,007,192
Ingresos de actividades						39,007,192

Concepto	2024	2023	2024	2023	2024	2023
	2024	2023	2024	2023	2024	2023
Ingresos del Poder Ejecutivo Federal y de los Estados	215,190	0	215,190	0	11,434,462	11,434,462
Impuestos	0	0	0	0	0	0
Costos y Aportaciones de Seguridad Social	0	0	0	0	0	0
Contribuciones de Mejoras	0	0	0	0	0	0
Deudas	215,190	0	215,190	0	57,294	57,294
Provisiones	0	0	0	0	0	0
Aprovisionamientos	0	0	0	0	0	0
Participaciones, Aportaciones, Cesaciones, devoluciones y otros de la Comisión Fiscal y Fondo Dinámico de Apoyos	0	11,577,159	11,577,159	11,577,159	11,577,159	11,577,159
Transferencias, Aportaciones, Subsidios y Subvenciones y Pensiones y Jubilaciones	0	0	0	0	0	0
Ingresos de las Entidades Públicas de nivel Federal, Legislativa y Judicial, de los Organismos Autónomos y del Sector Parastatal o Paramilitar, en el caso de las Entidades Federativas del Estado	5,019,048	12,768,448	20,210,336	18,341,274	18,341,274	20,930,878
Costos y Aportaciones de Seguridad Social	0	0	0	0	0	0
Provisiones	0	0	0	0	0	0
Ingresos por venta de Bienes, Prestación de Servicios y Otros Ingresos	0	2,964,399	2,964,399	2,964,399	2,964,399	2,964,399
Participaciones, Aportaciones, Subsidios y Subvenciones y Pensiones y Jubilaciones	5,019,048	12,768,448	17,245,936	15,376,875	15,376,875	18,000,340
Ingresos Derivados de Financiamiento	0	0	0	0	0	0
Ingresos Derivados de Financiamiento	0	0	0	0	0	0
Total	5,234,138	23,462,695	32,817,643	30,462,285	30,462,285	39,007,192
Ingresos de actividades						39,007,192


DR. ROSALBA MEDINA RIVERA
DIRECTORA GENERAL


C.P. CARLOS SANTIAGO HERNÁNDEZ
SUPERVISOR DE CONTRATACIÓN

C.P. LUCÍA ANTONIO ESTRADA BARRAL
DIR. DE ADMINISTRACIÓN Y FINANZAS

CONSEJO POTOPSIÑO DE CIENCIA Y TECNOLOGÍA (COPOTCI)
Estado Análisis del Ejercicio del Presupuesto de Egresos
Clasificación Administrativa
Del 1 de Enero al 30 de Septiembre de 2024
(Cifras en Pesos)

Concepto	Autorizado	Prestado (en Ejecución)	Egresos		Pagados	Saldo
			Verificados	Pendientes		
Sub-Ramo/Dependencia	6,230,154	43,828,899	49,069,053	29,984,054	29,982,911	22,874,996
DIRECCION DE ADMINISTRACION Y FINANZAS	4,425,054	269,821	4,529,875	3,154,054	3,149,181	1,483,615
DIRECCION DE ANALISIS Y PROSPECTIVA	590,000	0	590,000	0	0	590,000
SUBDIRECCION DE CALIFICACION	215,100	914,276	1,129,376	87,180	18,150	1,042,200
SUBDIRECCION DE EVALUACION Y SEGUIMIENTO DE PROYECTOS ESPECIALES	0	42,710,802	42,710,809	22,832,009	22,814,540	18,878,879
Total del Egreso	6,230,154	43,828,899	49,069,053	29,984,054	29,982,911	22,874,996



 D^{CA} ROSALBA MELINA YÁÑEZ
 DIRECTORA GENERAL



 D^{CP} EDITH DE SANTIAGO HERNÁNDEZ
 SUPERVISOR DE CONTABILIDAD



 D^{CP} LINDA VICTORIA MENDOZA BERNAL
 DIR. DE ADMINISTRACIÓN Y FINANZAS

Gobierno (Federal/Estatal/Municipal) de CONSEJO POTOSINO DE CAPACIDAD Y TECNOLOGIA (COPDCYT)
Estado Anual del Ejercicio del Presupuesto de Egresos
Clasificación Administrativa
Del 1 de Enero al 30 de Septiembre de 2024
(Cifras en Pesos)

Clasificación	Presupuesto	Compras y Servicios (Presupuesto)	Exercido	Exercido	Pagos	Saldo
Poder Ejecutivo	0	0	0	0	0	0
Poder Legislativo	0	0	0	0	0	0
Poder Judicial	0	0	0	0	0	0
Organos Autonomos	0	0	0	0	0	0
TOTAL del Egreso	0	0	0	0	0	0

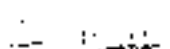

 DRA. ROSALBA MEDINA RIVERA
 DIRECTORA GENERAL



 G.P. LINDA VICTORIA MENDOCCA BERMEJO
 DIR. DE ADMINISTRACIÓN Y FINANZAS



 C.P. EDITH DE SAMPEDRÓ FERNÁNDEZ
 SUPERVISOR DE CONTABILIDAD

Sector Parastatal del Gobierno (Federal/Estatal/Municipal) de CONSEJO POTOSINO DE CIENCIA Y TECNOLOGIA (COPOCYT)
 Estado Analítico del Ejercicio del Presupuesto de Egresos
 Clasificación Administrativa
 Del 1 de Enero al 31 de Septiembre de 2024
 (Cifras en Pesos)

Concepto	Acreditado	Ampliaciones (Presupuestadas)	Compras Autorizadas	Comprometido	Pagos	Subejercicio
Entidades Parastatales y Fideicomisos No Empresariales y No Financieros	4,230,154	43,878,889	49,054,053	26,084,058	25,862,911	22,814,946
Instituciones Públicas de la Seguridad Social	0	0	0	0	0	0
Entidades Parastatales Empresariales No Financieras con Participación Estatal Mayoritaria	0	0	0	0	0	0
Fideicomisos Empresariales No Financieros con Participación Estatal Mayoritaria	0	0	0	0	0	0
Entidades Parastatales Empresariales Financieras Mixtas con Participación Estatal Mayoritaria	0	0	0	0	0	0
Entidades Parastatales Empresariales Financieras No Mixtas con Participación Estatal Mayoritaria	0	0	0	0	0	0
Fideicomisos Financieros Públicos con Participación Estatal Mayoritaria	0	0	0	0	0	0
Entidades Paramunicipales (sin sus Diferentes Clasificaciones)	0	0	0	0	0	0
Total de Egresos	4,230,154	43,878,889	49,054,053	26,084,058	25,862,911	22,814,946

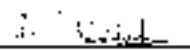

 DRA. ROSALVA MEDINA RIVERA
 DIRECTORA GENERAL


 C.P. LINA MÓNICA MENDOZA BERNAL
 D.R. DE ADMINISTRACIÓN Y PLANEACIÓN



 C.P. EDITH DE SANTIAGO HERNÁNDEZ
 SUPERVISORA DE CONTABILIDAD

CONSEJO POTOSINO DE CIENCIA Y TECNOLOGÍA (COPCYT)
Estado Análisis del Ejercicio del Presupuesto de Egresos
Clasificación Económica (por Tipo de Gasto)
Del 1 de Enero al 30 de Septiembre de 2024
(Cifras en Pesos)

Concepto	Aprobada	Anulación de Recursos	Egresos		Subtotal
			Verificado	Comenzado	
Gasto Corriente	5,233,154	2,658,060	7,789,214	3,252,048	4,537,166
Gasto de Capital	0	41,268,839	41,268,839	22,832,000	18,437,839
Amortización de la Deuda y Diminución de Pasivos	0	0	0	0	0
Pensiones y Jubilaciones	0	0	0	0	0
Participaciones	0	0	0	0	0
Total del Egreso	5,233,154	43,926,899	49,058,053	26,084,048	22,974,994


 DRA. ROSALBA MEDINA RIVERA
 DIRECTORA GENERAL


 C.F. LINDA VICTORIA MENDOCÁ BERNAL
 DIR. DE ADMINISTRACIÓN Y FINANZAS


 C.P. EDITH DE SANTIBÁÑEZ HERNÁNDEZ
 SUPERVISOR DE CONTABILIDAD

CONSEJO QUOTIDIANO DE CIENCIA Y TECNOLOGÍA (COQUOT)
Estado Analítico del Ejercicio del Presupuesto de Egresos
Clasificación por Dejeo del Gasto (Capítulo y Concepto)
Del 1 de Enero al 30 de Septiembre de 2024
(Cifras en Pesos)

Concepto	Presupuesto		Ejercicio		Diferencia		Saldo
	Asignado	Comprobado (Ejecutado)	Realizado	Disponible	Por Ejercer	Final	
Servicios Personales	2,264,799	994,444	1,271,481	2,166,136	2,166,136	2,166,136	487,333
Remuneraciones al Personal de Carácter Permanente	1,303,321	1,246,292	2,585,617	2,256,243	2,256,243	2,256,243	277,372
Remuneraciones al Personal de Carácter Transitorio	0	0	0	0	0	0	0
Remuneraciones Accesorias y Especiales	574,542	151,481	343,074	57,110	57,110	57,110	285,964
Seguridad Social	214,711	0	214,511	155,254	147,103	147,103	53,257
Otros Prestaciones Sociales y Beneficios Privativos	270,223	132,671	179,670	134,526	134,526	134,526	44,742
Pago de Egresos a Servidores Públicos	0	0	0	0	0	0	0
Materiales y Suministros	108,694	23,794	182,280	27,680	27,680	27,680	164,634
Materiales de Administración, Gestión de Documentación y Artículos Oficiales	0	17,683	12,680	12,683	12,683	12,683	0
Alimentos y Librerías	18,900	1,129	29,573	4,821	4,821	4,821	74,676
Materiales de Mantenimiento y Materiales de Reparación y Comercialización	0	0	0	0	0	0	0
Materiales y Artículos de Construcción y de Reparación	0	0	0	0	0	0	0
Productos Químicos, Farmacéuticos y de Laboratorio	0	0	0	0	0	0	0
Consumibles, Luces, Lámparas y Accesorios	80,000	0	20,000	10,000	10,000	10,000	82,000
Medios de Transporte, Vehículos de Propiedad y Artículos Especiales	0	0	0	0	0	0	0
Materiales y Suministros para Seguridad	0	0	0	0	0	0	0
Materiales, Materiales Plásticos y Accesorios Menores	0	75	75	75	75	75	0
Servicios Generales	2,184,844	2,395,789	4,862,743	611,863	611,238	611,238	3,643,849
Servicios Básicos	285,000	0	285,000	31,890	31,890	31,890	253,110
Servicios de Asesoramiento	68,000	84,200	122,200	12,703	12,703	12,703	88,497
Servicios Profesionales, Científicos, Técnicos y Otros Servicios	941,288	2,179,584	1,116,732	92,374	44,374	44,374	3,227,207
Servicios Financieros, Bancarios y Créditos	73,800	102,531	178,431	106,921	106,921	106,921	88,510
Servicios de Instalación, Reparación, Mantenimiento y Conservación	329,388	127,940	211,448	85,092	85,092	85,092	126,276
Servicios de Comunicación Social y Publicidad	20,000	80,000	120,000	21,000	21,000	21,000	109,000
Servicios de Transporte y Vuelos	168,000	68,485	247,445	45,335	45,335	45,335	191,340
Servicios Oficiales	45,000	0	45,000	44,135	44,135	44,135	865
Otros Servicios Generales	214,400	0	218,400	74,832	67,308	67,308	141,592
Transferencias, Asignaciones, Subsidios y Otros Ayudas	860,940	0	860,940	0	0	0	860,940
Transferencias Internas y Asignaciones al Sector Público	0	0	0	0	0	0	0
Transferencias al Resto del Sector Público	0	0	0	0	0	0	0
Subsidios y Subvenciones	0	0	0	0	0	0	0
Ayudas Sociales	590,000	0	590,000	0	0	0	590,000
Honorarios y Asesorías	0	0	0	0	0	0	0
Transferencias a Instituciones, Mandatos y Otros Afines	0	0	0	0	0	0	0
Transferencias a la Seguridad Social	0	0	0	0	0	0	0
Donativos	0	0	0	0	0	0	0
Transferencias al Externo	0	0	0	0	0	0	0
Bienes Muebles, Inmuebles e Intangibles	0	0	0	0	0	0	0
Mobiliario y Equipo de Administración	0	0	0	0	0	0	0
Mobiliario y Equipo Educativo y Científico	0	0	0	0	0	0	0
Equipo Informático, Móvil y de Laboratorio	0	0	0	0	0	0	0
Vehículos y Equipo de Transporte	0	0	0	0	0	0	0
Bienes de Utilidad y Seguridad	0	0	0	0	0	0	0

CONSEJO POTOSINO DE CIENCIA Y TECNOLOGÍA (COROCYT)
Estado Analítico del Ejercicio del Presupuesto de Egresos
Clasificación por Objeto del Gasto (Capítulo y Concepto)
Del 1 de Enero al 30 de Septiembre de 2024
(Cifras en Pesos)

Código	Descripción	Presupuesto (Autorización)	Ejercicio		Pagado	Saldo (a)
			Presupuesto (Autorización)	Ejecutado		
1	Maquinaria, Otros Equipos y Herramientas	3	3	0	0	0
2	Móviles Biológicos	3	3	0	0	0
3	Bienes Intangibles	3	3	0	0	0
4	Activos Intangibles	3	3	0	0	0
8	Inversión Pública	48,561,162	48,561,162	22,832,809	22,874,688	17,999,162
1	Obras Públicas en Beneficio de Comunidad Pública	3	3	0	0	0
2	Obras Públicas en Beneficio Propio	3	3	0	0	0
9	Proyectos Productivos y Acciones de Fomento	40,561,162	40,561,162	22,832,809	22,874,688	17,999,162
8	Inversiones Financieras y Otras Provisiones	8	8	0	0	0
3	Inversiones Para el Fomento de Actividades Productivas	3	3	0	0	0
3	Acciones y Participaciones de Capital	3	3	0	0	0
3	Concesión de Títulos y Valores	3	3	0	0	0
3	Concesión de Préstamos	3	3	0	0	0
3	Inversiones en Telecomunicaciones, Mandatos y Otros Análogos	3	3	0	0	0
3	Otras Inversiones Financieras	3	3	0	0	0
3	Provisiones para Contingencias y Otras Engagements Especiales	3	3	0	0	0
8	Participaciones y Aportaciones	8	8	0	0	0
3	Participaciones	3	3	0	0	0
3	Aportaciones	3	3	0	0	0
3	Convenios	3	3	0	0	0
8	Deuda Pública	8	8	0	0	0
3	Amortización de la Deuda Pública	3	3	0	0	0
3	Intereses de la Deuda Pública	3	3	0	0	0
3	Comisiones de la Deuda Pública	3	3	0	0	0
3	Costos de la Deuda Pública	3	3	0	0	0
3	Costo por Cobranza	3	3	0	0	0
3	Apoyos Financieros	3	3	0	0	0
3	Adelantos de Ejercicios Fiscales Anteriores (Adelantos)	3	3	0	0	0
	Total del Egreso	6,336,164	43,899,896	48,868,883	26,084,064	22,874,896

DRA. ROSALBA MEDINA RIVERA
DIRECTORA GENERAL

C. P. EDITH DE SANTIAGO HERNÁNDEZ
SUPERVISORA DE CONTABILIDAD

C. P. LINDA VICTORIA VÁSQUEZ BERRIO
DIR. DE ADMINISTRACIÓN Y FINANZAS

CONSEJO POTOSINO DE CIENCIA Y TECNOLOGÍA (COPCYT)
Estado Analítico del Ejercicio del Presupuesto de Egresos
Clasificación Funcional (Finalidad y Función)
Del 1 de Enero al 30 de Septiembre de 2022
(Cifras en Pesos)

Función	Ejercicio					
	Presupuesto	Actualización (Revisión)	Realizado	Desembolsado	Pagado	Subvenciones
Gobierno	0	0	0	0	0	0
Legislación	0	0	0	0	0	0
Justicia	0	0	0	0	0	0
Coordinación de la Política de Gobierno	0	0	0	0	0	0
Relaciones Exteriores	0	0	0	0	0	0
Asuntos Financieros y Hacendarios	0	0	0	0	0	0
Seguridad Nacional	0	0	0	0	0	0
Asuntos de Orden Público y de Seguridad Interior	0	0	0	0	0	0
Otros Servicios Generales	0	0	0	0	0	0
Desarrollo Social	0	0	0	0	0	0
Protección Ambiental	0	0	0	0	0	0
Vivienda y Servicios a la Comunidad	0	0	0	0	0	0
Salud	0	0	0	0	0	0
Recreación, Cultura y Otras Manifestaciones Sociales	0	0	0	0	0	0
Educación	0	0	0	0	0	0
Protección Social	0	0	0	0	0	0
Otros Asuntos Sociales	0	0	0	0	0	0
Desarrollo Económico	5,230,154	43,829,240	49,969,952	25,094,958	25,862,911	22,974,999
Asuntos Económicos, Comerciales y Laborales en General	0	0	0	0	0	0
Agricultura, Silvicultura, Pesca y Caza	0	0	0	0	0	0
Combustibles y Energía	0	0	0	0	0	0
Mininga, Manufacturas y Construcción	0	0	0	0	0	0
Transporte	0	0	0	0	0	0
Comunicaciones	0	0	0	0	0	0
Turismo	0	0	0	0	0	0
Ciencia, Tecnología e Innovación	5,230,154	43,829,240	49,969,952	25,094,958	25,862,911	22,974,999
Otros Industrias y Otros Asuntos Económicos	0	0	0	0	0	0
Obras no Clasificadas en Funciones Anteriores	0	0	0	0	0	0
Transacciones de la Deuda Pública y Costo Financiero de la Deuda	0	0	0	0	0	0
Transferencias, Participaciones y Aportaciones entre Diferentes Niveles y Órganos de Gobierno	0	0	0	0	0	0
Saneariento de Sistema Financiero	0	0	0	0	0	0
Adeudos de los ejercicios Focales Anteriores	0	0	0	0	0	0
Total del Egreso	5,230,154	43,829,240	49,969,952	25,094,958	25,862,911	22,974,999

 LINA ROSALBA MEDINA RIVERA
 DIRECTORA GENERAL

 C.P. EDITH DE SANTIAGO HERRANDEZ
 SUPERVISOR DE CONTABILIDAD

 C.P. LAURENTINA NERINDEZ BERRUAL
 GER. DE ADMINISTRACIÓN Y FINANZAS



CONSEJO POTOSINO DE CIENCIA Y TECNOLOGIA (COPOCYT)
SAN LUIS POTOSI

Estado Analítico del Ejercicio del Presupuesto de Egresos por Fuente de Financiamiento Del 01/ene./2024 Al

Unidad:
Map: rptEstadoAnalíticoPresupuestoEgresos_F1

Fecha y hora de impresión: 08/ene./2024 01:36 p.m.

Ejercicio del Presupuesto	Egresos Aprobado Al 31/12/2024	Ampliaciones / (Reducciones)	Egresos Modificado	Egresos Comprometido	Egresos Devengado	Egresos Ejercido	Egresos Pagado	Subejercicio
111 TRANSFERENCIAS DE GOBIERNO DEL ESTADO SLP								
1001 SERVICIOS PERSONALES	\$2,264,780.00	\$454,443.89	\$2,919,223.89	\$1,525,256.64	\$2,805,634.67	\$2,807,383.67	\$2,597,383.67	\$21,248.32
1002 REMUNERACIONES AL PERSONAL DE CARÁCTER PERMANENTE	\$1,209,321.00	\$391,318.64	\$2,296,844.64	\$2,525,613.78	\$2,258,242.74	\$2,258,242.74	\$2,258,242.74	\$36,587.84
1100 Sueldos base al personal permanente	\$1,209,321.00	\$391,318.64	\$2,296,844.64	\$2,525,613.78	\$2,258,242.74	\$2,258,242.74	\$2,258,242.74	\$36,587.84
1111 Sueldos base al personal no conforme	\$1,027,030.86	\$513,875.48	\$1,541,906.44	\$1,541,906.44	\$1,541,906.44	\$1,541,906.44	\$1,541,906.44	\$0.00
1112 Complemento de sueldo	\$277,370.54	\$477,544.25	\$754,914.24	\$993,699.34	\$716,336.30	\$716,336.30	\$716,336.30	\$38,257.54
1300 REMUNERACIONES ADICIONALES Y ESPECIALES	\$484,634.80	\$404,712.43	\$1,227,762.31	\$129,742.86	\$67,149.34	\$67,149.00	\$67,149.00	\$16,832.31
1320 Premios de vacaciones, bonificaciones y gratificación de fin de año	\$434,635.00	\$401,172.65	\$1,277,882.31	\$295,162.90	\$67,149.00	\$67,149.00	\$67,149.00	\$20,623.31
1321 Prestaciones de fin de año en efectivo	\$415,746.00	\$401,172.43	\$819,918.43	\$178,800.40	\$0.00	\$0.00	\$0.00	\$63,118.03
1322 Prima vacacional	\$118,888.00	\$0.00	\$118,888.00	\$118,888.00	\$67,149.00	\$67,149.00	\$67,149.00	\$38,736.00
1400 SEGURIDAD SOCIAL	\$214,511.80	\$0.00	\$214,511.80	\$214,511.80	\$166,253.93	\$167,102.93	\$167,102.93	\$56,267.87
1410 Aportaciones de seguridad social	\$107,604.00	\$0.00	\$107,604.00	\$107,604.00	\$78,169.91	\$78,009.93	\$78,009.93	\$29,444.07
1412 Aportaciones al IMSS	\$107,604.00	\$0.00	\$107,604.00	\$107,604.00	\$78,169.93	\$78,009.93	\$78,009.93	\$29,444.07
1420 Aportaciones a fondos de vivienda	\$106,907.00	\$0.00	\$106,907.00	\$106,907.00	\$77,084.00	\$77,084.00	\$77,084.00	\$26,823.00
1421 Cuentas Vivienda (Dirección de Pensiones)	\$106,907.00	\$0.00	\$106,907.00	\$106,907.00	\$77,084.00	\$77,084.00	\$77,084.00	\$26,823.00
1600 OTRAS PRESTACIONES SOCIALES Y ECONÓMICAS	\$416,632.80	-\$139,842.96	\$179,679.84	\$179,679.84	\$134,928.96	\$134,928.00	\$134,928.00	\$44,742.00
1610 Cuotas para el fondo de ahorro y fondo de trabajo	\$149,670.00	\$0.00	\$149,670.00	\$149,670.00	\$107,928.00	\$107,928.00	\$107,928.00	\$41,742.00
1611 Cuotas para el fondo de ahorro y fondo de trabajo	\$149,670.00	\$0.00	\$149,670.00	\$149,670.00	\$107,928.00	\$107,928.00	\$107,928.00	\$41,742.00
1620 Prestaciones contributivas	\$30,000.00	\$0.00	\$30,000.00	\$30,000.00	\$27,000.00	\$27,000.00	\$27,000.00	\$3,000.00
1621 Cuenta Ahorro - aportación al Desahorro	\$30,000.00	\$0.00	\$30,000.00	\$30,000.00	\$27,000.00	\$27,000.00	\$27,000.00	\$3,000.00
1630 Ayuda para pasaporte	\$15,000.00	\$0.00	\$15,000.00	\$15,000.00	\$15,000.00	\$15,000.00	\$15,000.00	\$1,000.00
1690 Otras prestaciones sociales y económicas	\$136,962.80	-\$131,662.00	\$5,300.80	\$5,300.80	\$0.00	\$0.00	\$0.00	\$0.00
1691 Otras prestaciones económicas y sociales	\$136,962.80	-\$131,662.00	\$5,300.80	\$5,300.80	\$0.00	\$0.00	\$0.00	\$0.00
2000 MATERIALES Y SUMINISTRO	\$104,266.60	\$7,540.60	\$116,044.60	\$27,636.28	\$27,636.22	\$27,636.29	\$27,636.29	\$8,388.71
2100 Materiales de administrativos, emisión de documentos y artículos	\$0.00	\$12,612.29	\$12,612.29	\$12,612.29	\$12,612.22	\$12,612.29	\$12,612.29	\$0.00
2110 Materiales, útiles y cosas menores de oficina	\$0.00	\$336.00	\$336.00	\$336.00	\$336.00	\$336.00	\$336.00	\$0.00
2111 Papelera y consumibles de oficina	\$0.00	\$336.00	\$336.00	\$336.00	\$336.00	\$336.00	\$336.00	\$0.00
2140 Materiales, útiles y equipos menores de tecnologías de la información	\$0.00	\$11,388.00	\$11,388.00	\$11,388.00	\$11,388.00	\$11,388.00	\$11,388.00	\$0.00
2141 Material de impreza y mantenimiento a insumos para equipos de oficina	\$0.00	\$11,388.00	\$11,388.00	\$11,388.00	\$11,388.00	\$11,388.00	\$11,388.00	\$0.00
2150 Material de impreza	\$0.00	\$916.29	\$916.29	\$916.29	\$916.22	\$916.29	\$916.29	\$0.00
2151 Material de impreza	\$0.00	\$916.29	\$916.29	\$916.29	\$916.22	\$916.29	\$916.29	\$0.00



CONSEJO POTOSINO DE CIENCIA Y TECNOLOGIA (COPOCYT)
SAN LUIS POTOSI

Estado Analítico del Ejercicio del Presupuesto de Egresos por Fuente de Financiamiento Del 01/ene/2024 Al

Fecha y 08/Jul/2024

09:07

hora de Impresión 01:36 p. m.

Rec: rptEstadoPresupuestoEgresos_FF

Ejercicio del Presupuesto	Egresos Aprobado Al 31/12/2024	Ampliaciones / (Reducciones)	Egresos Modificado	Egresos Comprometido	Egresos Devengado	Egresos Ejercido	Egresos Pagado	Subejercicio
2200 ALIMENTOS Y UTENSILIOS	518,500.00	-53,217.29	465,282.71	54,893.06	54,893.06	54,893.06	54,893.00	88,389.71
2210 Productos cárnicos sin piel congelados	518,500.00	-53,217.29	465,282.71	54,893.06	54,893.06	54,893.06	54,893.00	88,389.71
2212 Alimentación y personal en eventos oficiales	518,500.00	-53,217.29	465,282.71	54,893.06	54,893.06	54,893.06	54,893.00	88,389.71
2600 COMBUSTIBLES, LUBRICANTES Y ADYUVOS	500,000.00	0.00	500,000.00	510,000.00	510,000.00	510,000.00	510,000.00	580,000.00
2610 Combustibles, lubricantes y adyuvos	500,000.00	0.00	500,000.00	510,000.00	510,000.00	510,000.00	510,000.00	580,000.00
2611 Combustibles	500,000.00	0.00	500,000.00	510,000.00	510,000.00	510,000.00	510,000.00	580,000.00
2900 HERRAMIENTAS, REPARACIONES Y ACCESORIOS MENORES	75.00	175.00	250.00	275.00	275.00	275.00	275.00	50.00
2905 Reparaciones y accesorios menores en equipo de transporte	80.00	175.00	255.00	275.00	275.00	275.00	275.00	80.00
2911 Reparaciones y accesorios menores de equipo de transporte	80.00	175.00	255.00	275.00	275.00	275.00	275.00	80.00
3000 SERVICIOS GENERALES	5,281,854.80	-648,523.98	4,633,330.82	699,842.26	697,768.59	697,768.59	697,768.59	5,062,884.71
3100 SERVICIOS BÁSICOS	523,000.00	0.00	523,000.00	523,860.00	523,860.00	523,860.00	523,860.00	520,350.00
3110 Energía eléctrica	154,000.00	0.00	154,000.00	148,860.00	148,860.00	148,860.00	148,860.00	55,140.00
3111 Energía eléctrica	154,000.00	0.00	154,000.00	148,860.00	148,860.00	148,860.00	148,860.00	55,140.00
3120 Agua	130,000.00	0.00	130,000.00	113,500.00	113,500.00	113,500.00	113,500.00	518,434.00
3121 Agua	130,000.00	0.00	130,000.00	113,500.00	113,500.00	113,500.00	113,500.00	518,434.00
3140 Telefonía Tradicional	150,000.00	0.00	150,000.00	120,804.00	120,804.00	120,804.00	120,804.00	49,346.00
3141 Telefonía Tradicional	150,000.00	0.00	150,000.00	120,804.00	120,804.00	120,804.00	120,804.00	49,346.00
3170 Servicios de acceso a Internet, redes y procesamiento de información	1185,000.00	0.00	1185,000.00	3590.00	3590.00	3590.00	3590.00	5184,410.00
3171 Servicio de internet y redes	1185,000.00	0.00	1185,000.00	3590.00	3590.00	3590.00	3590.00	5184,410.00
3180 Servicios postales y telegráficos	30,000.00	0.00	30,000.00	50.00	50.00	50.00	50.00	18,000.00
3181 Servicios postales y telegráficos	30,000.00	0.00	30,000.00	50.00	50.00	50.00	50.00	18,000.00
3200 SERVICIOS DE ARRENDAMIENTO	500,000.00	0.00	500,000.00	505,478.64	505,478.64	505,478.64	505,478.64	50,458.36
3230 Arrendamiento de mobiliario y equipo de administración, educación	510,000.00	0.00	510,000.00	512,064.00	512,064.00	512,064.00	512,064.00	50,236.00
3231 Arrendamiento de mobiliario y equipo de administración, educación	510,000.00	0.00	510,000.00	512,064.00	512,064.00	512,064.00	512,064.00	50,236.00
3270 Arrendamiento de servicios intangibles	500,000.00	0.00	500,000.00	505,478.64	505,478.64	505,478.64	505,478.64	51,523.36
3271 Arrendamiento de servicios intangibles	500,000.00	0.00	500,000.00	505,478.64	505,478.64	505,478.64	505,478.64	51,523.36
3300 SERVICIOS PROFESIONALES, CIENTÍFICOS, TÉCNICOS Y OTROS	1750,188.80	-1340,843.98	409,344.82	518,318.09	516,318.09	516,318.09	516,318.09	556,948.00
3310 Servicios legales, de contabilidad, auditoría y relacionados	65,400.00	0.00	65,400.00	12,840.00	12,840.00	12,840.00	12,840.00	12,840.00
3311 Servicios legales, de contabilidad, auditoría y relacionados	65,400.00	0.00	65,400.00	12,840.00	12,840.00	12,840.00	12,840.00	12,840.00
3350 Servicios de apoyo administrativo, traducción, interpretación y otros	4721,788.80	5360,833.29	9082,622.09	40.00	40.00	40.00	40.00	5360,834.00
3351 Servicios de apoyo administrativo y secretarial	4721,788.80	5360,833.29	9082,622.09	40.00	40.00	40.00	40.00	5360,834.00
3380 Servicios de vigilancia	115,000.00	0.00	115,000.00	113,478.09	113,478.09	113,478.09	113,478.09	64,521.92



CONSEJO POTOSINO DE CIENCIA Y TECNOLOGIA (COPOCYT) SAN LUIS POTOSI

Estado Analítico del Ejercicio del Presupuesto de Egresos por Fuente de Financiamiento Del 01/ene./2024 Al

No. 01
Rep. rptEstadoAnalíticoPresupuestoEgresos.rpt

Fecha y hora de Impresión: 08/06/2024 11:35 p.m.

Ejercicio del Presupuesto		Egresos Aprobado Al 31/12/2024	Ampliaciones / (Reducciones)	Egresos Modificado	Egresos Comprometido	Egresos Devengado	Egresos Ejercido	Egresos Pagado	Subejercicio
3301	Servicios de vigilancia	\$16,000.00	\$0.00	\$16,000.00	\$13,478.00	\$13,478.00	\$12,478.00	\$13,478.00	\$4,921.42
3400	SERVICIOS FINANCIEROS, BANCARIOS Y COMERCIALES	\$73,800.00	\$0.00	\$73,800.00	\$71,262.78	\$71,262.78	\$71,262.78	\$71,262.78	\$42,817.24
3410	Servicios financieros y bancarios	\$2,400.00	\$0.00	\$2,400.00	\$1,044.00	\$1,044.00	\$1,044.00	\$1,044.00	\$1,258.00
3411	Servicios financieros y bancarios	\$2,400.00	\$0.00	\$2,400.00	\$1,044.00	\$1,044.00	\$1,044.00	\$1,044.00	\$1,258.00
3450	Seguro de FOMOS administrativos	\$71,500.00	\$0.00	\$71,500.00	\$30,298.78	\$30,298.78	\$30,298.78	\$30,298.78	\$41,281.24
3451	Seguro de FOMOS administrativos	\$71,500.00	\$0.00	\$71,500.00	\$30,298.78	\$30,298.78	\$30,298.78	\$30,298.78	\$41,281.24
3500	SERVICIOS DE INSTALACIÓN, REPARACIÓN, MANTENIMIENTO	\$338,306.00	-\$17,398.50	\$320,907.50	\$38,862.40	\$38,862.40	\$38,862.40	\$38,862.40	\$168,652.92
3510	Conservación y mantenimiento menor de inmuebles	\$58,988.00	\$0.00	\$58,988.00	\$17,168.00	\$17,168.00	\$17,168.00	\$17,168.00	\$44,818.00
3511	Conservación y mantenimiento menor de inmuebles	\$58,988.00	\$0.00	\$58,988.00	\$17,168.00	\$17,168.00	\$17,168.00	\$17,168.00	\$44,818.00
3530	Instalación, reparación y mantenimiento de equipo de Computo y la	\$24,500.00	\$7,540.00	\$32,040.00	\$10,289.84	\$10,289.84	\$10,289.84	\$10,289.84	\$8,190.16
3531	Instalación, reparación y mantenimiento de equipo de Computo y la	\$24,500.00	\$7,540.00	\$32,040.00	\$10,289.84	\$10,289.84	\$10,289.84	\$10,289.84	\$8,190.16
3560	Reparación y mantenimiento de equipo de transporte	\$28,000.00	\$0.00	\$28,000.00	\$9,871.00	\$9,871.00	\$9,871.00	\$9,871.00	\$18,129.00
3561	Reparación y mantenimiento de equipo de transporte	\$28,000.00	\$0.00	\$28,000.00	\$9,871.00	\$9,871.00	\$9,871.00	\$9,871.00	\$18,129.00
3590	Servicios de limpieza y manejo de desechos	\$180,000.00	-\$49,999.99	\$130,000.01	\$40,269.52	\$39,429.96	\$39,429.96	\$38,429.96	\$98,570.46
3591	Servicios de limpieza y manejo de desechos	\$180,000.00	-\$49,999.99	\$130,000.01	\$40,269.52	\$39,429.96	\$39,429.96	\$38,429.96	\$98,570.46
3600	Servicios de impresión y litografía	\$50,400.00	\$10,200.00	\$60,600.00	\$9,352.00	\$9,352.00	\$8,152.00	\$8,352.00	\$31,648.00
3601	Servicios de impresión y litografía	\$50,400.00	\$10,200.00	\$60,600.00	\$9,352.00	\$9,352.00	\$8,152.00	\$8,352.00	\$31,648.00
3660	SERVICIOS DE COMUNICACIÓN SOCIAL Y PUBLICIDAD	\$20,000.00	\$0.00	\$20,000.00	\$28,088.90	\$28,088.90	\$28,088.90	\$28,088.90	\$10,000.00
3610	Utilización por medio telefónico y otros medios de mensajes sobre costo	\$20,000.00	\$0.00	\$20,000.00	\$28,088.90	\$28,088.90	\$28,088.90	\$28,088.90	\$10,000.00
3611	Utilización por medio telefónico y otros medios de mensajes sobre costo	\$20,000.00	\$0.00	\$20,000.00	\$28,088.90	\$28,088.90	\$28,088.90	\$28,088.90	\$10,000.00
3700	Servicios de traslado y viajes	\$188,000.00	-\$43,988.89	\$144,011.11	\$13,810.99	\$13,810.99	\$13,810.99	\$13,810.99	\$111,049.82
3710	Pasajes aéreos	\$60,000.00	-\$11,000.00	\$49,000.00	\$10,362.00	\$10,362.00	\$10,362.00	\$10,362.00	\$34,638.00
3711	Pasajes aéreos	\$60,000.00	-\$11,000.00	\$49,000.00	\$10,362.00	\$10,362.00	\$10,362.00	\$10,362.00	\$34,638.00
3720	Pasajes terrestres	\$24,000.00	\$2,000.00	\$26,000.00	\$0.00	\$0.00	\$0.00	\$0.00	\$18,000.00
3721	Pasajes terrestres nacionales	\$24,000.00	\$2,000.00	\$26,000.00	\$0.00	\$0.00	\$0.00	\$0.00	\$18,000.00
3750	Viajes en el país	\$84,000.00	-\$21,000.00	\$63,000.00	\$3,548.99	\$3,548.99	\$3,548.99	\$3,548.99	\$28,451.02
3751	Viajes en el país	\$84,000.00	-\$21,000.00	\$63,000.00	\$3,548.99	\$3,548.99	\$3,548.99	\$3,548.99	\$28,451.02
3800	SERVICIOS OFICIALES	\$45,000.00	\$0.00	\$45,000.00	\$44,135.42	\$44,135.42	\$44,135.42	\$44,135.42	\$884.58
3830	Congresos y convenciones	\$45,000.00	\$0.00	\$45,000.00	\$44,135.42	\$44,135.42	\$44,135.42	\$44,135.42	\$884.58
3831	Congresos y convenciones	\$45,000.00	\$0.00	\$45,000.00	\$44,135.42	\$44,135.42	\$44,135.42	\$44,135.42	\$884.58
3900	OTROS SERVICIOS GENERALES	\$218,400.00	\$0.00	\$218,400.00	\$21,877.08	\$21,877.08	\$21,877.08	\$21,877.08	\$411,587.00
3920	Impuestos y derechos	\$10,500.00	\$0.00	\$10,500.00	\$9,976.00	\$9,976.00	\$9,976.00	\$9,976.00	\$4,524.00



**CONSEJO POTOSINO DE CIENCIA Y TECNOLOGIA (COPOCYT)
SAN LUIS POTOSI**

Estado Analítico del Ejercicio del Presupuesto de Egresos por Fuente de Financiamiento Del 01/ene./2024 Al

Fecha: 06/01/2024

Hoja de Impresión: 01 de 36 p. m

01/01/24

Rep: rptEstadoAnaliticoPresupuestoEgresos_FF

Ejercicio del Presupuesto		Egresos Aprobado Al 31/12/2024	Ampliaciones / (Reducciones)	Egresos Modificado	Egresos Comprometido	Egresos Devengado	Egresos Ejercido	Egresos Pagado	Subejercicio
3075	TRANSFERENCIAS Y CANJE DE PLACAS DE VEHICULOS OFICIALES	510 000 00	\$0.00	\$10 000 00	\$5 375 00	\$5 375 00	\$5 375 00	\$5 375 00	\$4 624 00
3080	Impuesto sobre consumo y otros que se derivan de una relación bilateral	5205 400 00	\$0.00	\$256 470 00	\$205 400 00	\$69 457 00	\$61 800 00	\$61 800 00	\$136 943 00
3085	Impuesto sobre nóminas (2%)	5205 400 00	\$0.00	\$256 470 00	\$205 400 00	\$69 457 00	\$61 800 00	\$61 800 00	\$136 943 00
4000	TRANSFERENCIAS, ASIGNACIONES, SUBSIDIOS Y OTRO	6690 000 00	\$0.00	6380 800 00	\$0.00	\$0.00	\$0.00	\$0.00	6380 000 00
4400	AYUDAS SOCIALES	6690 000 00	\$0.00	6380 800 00	\$0.00	\$0.00	\$0.00	\$0.00	6380 000 00
4402	Ayudas sociales a actividades científicas o tecnológicas	\$590 000 00	\$0.00	\$590 000 00	\$0.00	\$0.00	\$0.00	\$0.00	\$590 000 00
4401	AYUDAS SOCIALES A ACTIVIDADES CIENTÍFICAS O ACADÉMICAS	\$690 000 00	\$0.00	\$590 800 00	\$0.00	\$0.00	\$0.00	\$0.00	\$100 000 00
128	TRANSFERENCIAS DE GOBIERNO DEL EXTERIOR	\$0 000 000 00	\$0.00	\$0 000 000 00	\$0 000 000 00	\$0 000 000 00	\$0 000 000 00	\$0 000 000 00	\$0 000 000 00
128	RECURSOS PROPIOS 2024	\$215 100 00	\$0.00	\$215 100 00	\$22 372 61	\$22 372 61	\$22 372 61	\$22 372 61	\$192 727 39
3000	SERVICIOS GENERALES	\$215 100 00	\$0.00	\$215 100 00	\$22 372 61	\$22 372 61	\$22 372 61	\$22 372 61	\$192 727 39
3300	SERVICIOS PROFESIONALES, CIENTÍFICOS, TÉCNICOS Y OTRO	\$215 100 00	-\$22 344 52	\$192 755 48	\$2 784 00	\$2 784 00	\$2 784 00	\$2 784 00	\$190 071 48
3302	Servicios profesionales, científicos y técnicos análogos	\$215 100 00	-\$22 344 52	\$192 755 48	\$2 784 00	\$2 784 00	\$2 784 00	\$2 784 00	\$190 071 48
3351	Servicios profesionales, científicos y técnicos análogos	\$215 100 00	-\$22 344 52	\$192 755 48	\$2 704 00	\$2 784 00	\$2 784 00	\$2 784 00	\$190 071 48
3700	Servicios de traslado y viáticos	\$0.00	\$22 344 52	\$22 344 52	\$18 588 61	\$18 588 61	\$18 588 61	\$18 588 61	\$2 859 91
3720	Pasajes terrestres	\$0.00	\$2 732 09	\$2 732 09	\$1 732 09	\$1 732 09	\$1 732 09	\$1 732 09	\$0.00
3721	Pasajes terrestres nacionales	\$0.00	\$2 732 09	\$2 732 09	\$1 732 09	\$1 732 09	\$1 732 09	\$1 732 09	\$0.00
3750	Viáticos en el extranjero	\$0.00	\$18 512 43	\$18 512 43	\$16 856 52	\$16 856 52	\$16 856 52	\$16 856 52	\$2 859 91
3751	Viáticos en el extranjero	\$0.00	\$18 512 43	\$18 512 43	\$16 856 52	\$16 856 52	\$16 856 52	\$16 856 52	\$2 859 91
RECURSOS PROPIOS 2024	\$215 100 00	\$0.00	\$215 100 00	\$22 372 61	\$22 372 61	\$22 372 61	\$22 372 61	\$22 372 61	\$192 727 39
143	FIDEICOMISO 23871	\$0.00	\$16 240 00	\$16 240 00	\$0.00	\$0.00	\$0.00	\$0.00	\$16 240 00
3800	MATERIALES Y SUMINISTRO	\$0.00	\$16 240 00	\$16 240 00	\$0.00	\$0.00	\$0.00	\$0.00	\$16 240 00
3200	ALIMENTOS Y UTENSILIOS	\$0.00	\$16 240 00	\$16 240 00	\$0.00	\$0.00	\$0.00	\$0.00	\$16 240 00
2210	Productos alimenticios para personas	\$0.00	\$16 240 00	\$16 240 00	\$0.00	\$0.00	\$0.00	\$0.00	\$16 240 00
2212	Alimentación a personal de centros oficiales	\$0.00	\$16 240 00	\$16 240 00	\$0.00	\$0.00	\$0.00	\$0.00	\$16 240 00
3000	SERVICIOS GENERALES	\$0.00	\$2 152 342 97	\$2 152 342 97	\$96 544 66	\$96 544 66	\$96 544 66	\$96 544 66	\$2 055 798 31
3200	SERVICIOS DE ARRENDAMIENTO	\$0.00	\$64 200 00	\$64 200 00	\$5 162 00	\$5 162 00	\$5 162 00	\$5 162 00	\$79 038 00
3230	Arrendamiento de mobiliario y equipo de administración, educación	\$0.00	\$64 200 00	\$64 200 00	\$5 162 00	\$5 162 00	\$5 162 00	\$5 162 00	\$79 038 00
3231	Arrendamiento de mobiliario y equipo de administración, educación	\$0.00	\$64 200 00	\$64 200 00	\$5 162 00	\$5 162 00	\$5 162 00	\$5 162 00	\$79 038 00
3800	SERVICIOS PROFESIONALES, CIENTÍFICOS, TÉCNICOS Y OTRO	\$0.00	\$2 152 342 97	\$2 152 342 97	\$96 544 66	\$96 544 66	\$96 544 66	\$96 544 66	\$2 055 798 31
3390	Servicios profesionales, científicos y técnicos análogos	\$0.00	\$2 152 342 97	\$2 152 342 97	\$96 544 66	\$96 544 66	\$96 544 66	\$96 544 66	\$2 055 798 31



**CONSEJO POTOSINO DE CIENCIA Y TECNOLOGIA (COPOCYT)
SAN LUIS POTOSI**

Estado Analítico del Ejercicio del Presupuesto de Egresos por Fuente de Financiamiento Del 01/ene/2024 Al

Ucr 31

Res: rptEstadoAnalíticoPresupuestoEgresos FF

Fecha: 01/06/2024

hora de Impresión: 07:36 p. m.

Ejercicio del Presupuesto		Egresos Aprobado Al 31/12/2024	Ampliaciones / (Reducciones)	Egresos Modificado	Egresos Comprometido	Egresos Devengado	Egresos Ejercido	Egresos Pagado	Subejercicio
3391	Servicios profesionales, científicos y técnicos integrales	\$0.00	\$2,152,342.07	\$2,152,342.07	\$98,344.66	\$12,277.33	\$65,272.33	\$25,272.33	\$2,073,070.84
3400	SERVICIOS FINANCIEROS, BANCARIOS Y COMERCIALES	\$0.00	\$76,898.43	\$76,898.43	\$76,838.83	\$76,838.83	\$76,838.83	\$76,838.83	-\$1,739.80
3410	Servicios financieros y bancarios	\$0.00	\$76,898.43	\$76,898.43	\$76,838.83	\$76,838.83	\$76,838.83	\$76,838.83	-\$1,739.80
3411	Servicios financieros y bancarios	\$0.00	\$76,898.43	\$76,898.43	\$76,838.83	\$76,838.83	\$76,838.83	\$76,838.83	-\$1,739.80
3600	SERVICIOS DE COORDINACIÓN SOCIAL Y PUBLICIDAD	\$0.00	\$80,000.00	\$80,000.00	\$80,000.00	\$0.00	\$0.00	\$0.00	\$80,000.00
3610	Educación del adulto, México y otros niveles de enseñanza sobre progr	\$0.00	\$80,000.00	\$80,000.00	\$80,000.00	\$0.00	\$0.00	\$0.00	\$80,000.00
3611	Cultura, patrimonio, televisiva y otros medios de masas sobre pro	\$0.00	\$80,000.00	\$80,000.00	\$80,000.00	\$0.00	\$0.00	\$0.00	\$80,000.00
3700	Servicios de traslados y viáticos	\$0.00	\$122,250.00	\$122,250.00	\$11,885.00	\$11,885.00	\$11,885.00	\$11,885.00	\$110,365.00
3720	Pasajes terrestres	\$0.00	\$5,000.00	\$5,000.00	\$5,560.00	\$5,560.00	\$5,560.00	\$5,560.00	\$3,440.00
3721	Pasajes terrestres nacionales	\$0.00	\$5,000.00	\$5,000.00	\$5,560.00	\$5,560.00	\$5,560.00	\$5,560.00	\$3,440.00
3730	Viáticos en el extranjero	\$0.00	\$122,250.00	\$122,250.00	\$8,095.00	\$8,095.00	\$8,095.00	\$8,095.00	\$117,105.00
3731	Viáticos en el extranjero	\$0.00	\$122,250.00	\$122,250.00	\$8,095.00	\$8,095.00	\$8,095.00	\$8,095.00	\$117,105.00
6000	INVERSIÓN PÚBLICA	\$0.00	\$28,843,030.84	\$28,843,030.84	\$28,843,030.84	\$18,848,415.06	\$18,848,415.06	\$18,848,415.06	\$11,994,615.80
6300	PROYECTOS PRODUCTIVOS Y ACCIONES DE FOMENTO	\$0.00	\$28,843,030.84	\$28,843,030.84	\$28,843,030.84	\$18,848,415.06	\$18,848,415.06	\$18,848,415.06	\$11,994,615.80
6320	Ejecución de proyectos productivos no incluidos en conceptos espe	\$0.00	\$28,843,030.85	\$28,843,030.85	\$28,843,030.85	\$18,848,415.06	\$18,848,415.06	\$18,848,415.06	\$11,994,615.80
6322	Acciones de fomento	\$0.00	\$28,843,030.85	\$28,843,030.85	\$28,843,030.85	\$18,848,415.06	\$18,848,415.06	\$18,848,415.06	\$11,994,615.80
FIDEICOMISO 23871		\$0.00	\$18,398,962.35	\$18,398,962.35	\$28,121,000.04	\$17,011,162.92	\$18,398,162.92	\$18,398,162.92	\$10,377,819.93
144	CEEPAC - FIDEICOMISO 18397								
3000	SERVICIOS GENERALES	\$0.00	\$498,828.43	\$498,828.43	\$0.00	\$0.00	\$0.00	\$0.00	\$498,828.43
3000	SERVICIOS PROFESIONALES, CIENTÍFICOS, TÉCNICOS Y OTROS	\$0.00	\$498,828.43	\$498,828.43	\$0.00	\$0.00	\$0.00	\$0.00	\$498,828.43
3290	Servicios profesionales, científicos y técnicos integrales	\$0.00	\$498,828.43	\$498,828.43	\$0.00	\$0.00	\$0.00	\$0.00	\$498,828.43
3291	Servicios profesionales, científicos y técnicos integrales	\$0.00	\$498,828.43	\$498,828.43	\$0.00	\$0.00	\$0.00	\$0.00	\$498,828.43
6000	INVERSIÓN PÚBLICA	\$0.00	\$11,858,130.92	\$11,858,130.92	\$11,858,130.92	\$5,983,594.32	\$5,983,594.32	\$5,983,594.32	\$5,874,536.60
6300	PROYECTOS PRODUCTIVOS Y ACCIONES DE FOMENTO	\$0.00	\$11,858,130.92	\$11,858,130.92	\$11,858,130.92	\$5,983,594.32	\$5,983,594.32	\$5,983,594.32	\$5,874,536.60
6320	Ejecución de proyectos productivos no incluidos en conceptos espe	\$0.00	\$11,858,130.92	\$11,858,130.92	\$11,858,130.92	\$5,983,594.32	\$5,983,594.32	\$5,983,594.32	\$5,874,536.60
6322	Acciones de fomento	\$0.00	\$11,858,130.92	\$11,858,130.92	\$11,858,130.92	\$5,983,594.32	\$5,983,594.32	\$5,983,594.32	\$5,874,536.60
CEEPAC - FIDEICOMISO 18397		\$0.00	\$12,387,799.35	\$12,387,799.35	\$11,858,130.92	\$5,983,594.32	\$5,983,594.32	\$5,983,594.32	\$6,174,100.00
Total Final		\$1,238,154.00	\$43,782,721.15	\$43,582,819.13	\$41,642,505.35	\$28,084,057.60	\$28,084,057.60	\$28,084,057.60	\$22,799,446.83



**CONSEJO POTOSINO DE CIENCIA Y TECNOLOGIA (COPOCYT)
SAN LUIS POTOSI**

Estado Analítico del Ejercicio del Presupuesto de Egresos por Fuente de Financiamiento Del 01/ene/2024 Al

Un: 01
Rep: rptEstadoAnalíticoPresupuestoEgresos_11

Fecha y Obra: 2024
hora de Impresión: 01:36 p. m.

Ejercicio del Presupuesto	Egresos Aprobado Al 31/12/2024	Ampliaciones: (Reducciones)	Egresos Modificado	Egresos Comprometido	Egresos Devengado	Egresos Ejercidos	Egresos Pagados	Subejercicio
---------------------------	--------------------------------------	--------------------------------	-----------------------	-------------------------	----------------------	----------------------	--------------------	--------------

DRA ROSALBA MEDINA RIVERA
DIRECTORA GENERAL

C.P. LINDA VICTORIA MEMOZZA BERNAL
DIR. DE ADMINISTRACIÓN Y FINANZAS

C.P. EDITH DE SANTIAGO HERNANDEZ
SUPERVISOR DE CONTABILIDAD

CONSEJO POYOŠINÓ DE CIENCIA Y TECNOLOGÍA (COPOCYT)

Gasto por Categoría Programática

Del 1 de Enero al 30 de Septiembre de 2024

(Cifras en Pesos)

Categoría	Aprobado		Egresos		Pagado		Saldo por pagar
	2024	2023	2024	2023	2024	2023	
Programas	5,230,154	41,828,899	49,668,053	26,094,058	25,862,911	22,974,994	
Subsidios Sector Social y Privado o Entidades Federativas y Municipios	590,000	40,501,644	41,964,644	21,161,387	21,161,387	49,937,167	
Sujetos a Reglas de Operación	0	40,501,644	40,501,644	21,161,387	21,161,387	39,347,157	
Otras Subvenciones	590,000	0	500,000	0	0	590,000	
Desempeño de las Funciones	4,640,154	3,329,254	7,568,508	4,822,670	4,501,523	3,037,839	
Prestación de Servicios Públicos	4,640,154	3,329,254	7,960,509	4,822,670	4,501,523	3,037,839	
Provisión de Bienes Públicos	0	0	0	0	0	0	
Planes, programas y evaluaciones de políticas públicas	0	0	0	0	0	0	
Promoción y fomento	0	0	0	0	0	0	
Regulación y supervisión	0	0	0	0	0	0	
Funciones de las Fuerzas Armadas (Exclusivamente Gobierno Federal)	0	0	0	0	0	0	
Específicos	0	0	0	0	0	0	
Proyectos de Inversión	0	0	0	0	0	0	
Administrativos y de Apoyo	0	0	0	0	0	0	
Apoyo al proceso presupuestario y para mejorar la eficiencia institucional	0	0	0	0	0	0	
Apoyo a la función pública y al mejoramiento de la gestión	0	0	0	0	0	0	
Operaciones genéricas	0	0	0	0	0	0	
Compromisos	0	0	0	0	0	0	
Obligaciones de cumplimiento de resolución jurisdiccional	0	0	0	0	0	0	
Devoluciones Normales	0	0	0	0	0	0	
Obligaciones	0	0	0	0	0	0	
Pensiones y jubilaciones	0	0	0	0	0	0	
Aportaciones a la seguridad social	0	0	0	0	0	0	
Aportaciones a fondos de estabilización	0	0	0	0	0	0	
Aportaciones a fondos de inversión y reestructura de pensiones	0	0	0	0	0	0	
Programas de Gasto Federatizado (Gobierno Federal)	0	0	0	0	0	0	
Gasto Federatizado	0	0	0	0	0	0	
Participaciones a entidades federativas y municipios	0	0	0	0	0	0	
Ciclo financiero, deudas o apoyos a deudores y ahorradores de la banca	0	0	0	0	0	0	
Aduanas de ejercicios fiscales anteriores	0	0	0	0	0	0	
Total del Egreso	5,230,154	41,828,899	49,668,053	26,094,058	25,862,911	22,974,994	

DR. ROSALBA MEDINA RIVERA
DIRECCIÓN GENERAL

CP. EDITH DE SANTIAGO HERNANDEZ
SUPERVISOR DE CONTABILIDAD

CP. LINDA VICTORIA LIZARRAGA BERRI
DIR. DE ADMINISTRACIÓN Y FINANZAS



CONSEJO POTOSINO DE CIENCIA Y TECNOLOGIA (COPOCYT)
SAN LUIS POTOSI

Estado Analítico del Ejercicio del Presupuesto de Egresos por Proyecto/Proceso - Fuente Financiamiento Del

Unidad: 31
Reporte: rptEstadoAnalíticoPresupuestoEgresos_PY_FF

Fecha: 06/05/2024
Hora de Impresión: 01:39 p.m.

Ejercicio del Presupuesto	Egresos Aprobados Al 31/12/2024	Ampliaciones / (Reducciones)	Egresos Modificados	Egresos Comprometidos	Egresos Devengados	Egresos Ejercidos	Egresos Pagados	Subejercicio
0101 Fortalecimiento del laboratorio LITAR								
144 CEEPAC - FIDEICOMISO 18397								
0000 SERVICIOS GENERALES	\$0.00	\$150,000.00	\$150,000.00	\$0.00	\$0.00	\$0.00	\$0.00	\$150,000.00
0300 SERVICIOS PROFESIONALES, CIENTÍFICOS, TÉCNICOS Y OTROS	\$0.00	\$150,000.00	\$150,000.00	\$0.00	\$0.00	\$0.00	\$0.00	\$150,000.00
0300 Servicios profesionales, científicos y técnicos integrales	\$0.00	\$150,000.00	\$150,000.00	\$0.00	\$0.00	\$0.00	\$0.00	\$150,000.00
0301 Servicios profesionales, científicos y técnicos integrales	\$0.00	\$150,000.00	\$150,000.00	\$0.00	\$0.00	\$0.00	\$0.00	\$150,000.00
0000 INVERSIÓN PÚBLICA	\$0.00	\$1,140,000.00	\$1,140,000.00	\$1,140,000.00	\$1,140,000.00	\$1,140,000.00	\$1,140,000.00	\$0.00
0300 PROYECTOS PRODUCTIVOS Y ACCIONES DE FOMENTO	\$0.00	\$1,140,000.00	\$1,140,000.00	\$1,140,000.00	\$1,140,000.00	\$1,140,000.00	\$1,140,000.00	\$0.00
0300 Ejecución de proyectos productivos no incluidos en concursos ante	\$0.00	\$1,140,000.00	\$1,140,000.00	\$1,140,000.00	\$1,140,000.00	\$1,140,000.00	\$1,140,000.00	\$0.00
0302 Acciones de fomento	\$0.00	\$1,140,000.00	\$1,140,000.00	\$1,140,000.00	\$1,140,000.00	\$1,140,000.00	\$1,140,000.00	\$0.00
CEEPAC - FIDEICOMISO 18397	\$0.00	\$1,290,000.00	\$1,290,000.00	\$1,140,000.00	\$1,140,000.00	\$1,140,000.00	\$1,140,000.00	\$150,000.00
Fortalecimiento del laboratorio LITAR	\$0.00	\$1,290,000.00	\$1,290,000.00	\$1,140,000.00	\$1,140,000.00	\$1,140,000.00	\$1,140,000.00	\$150,000.00
0102 Fortalecimiento de habilidades laborales y competencias profesionales en manufactura avanzada en la entidad								
144 CEEPAC - FIDEICOMISO 18397								
0000 SERVICIOS GENERALES	\$0.00	\$149,848.57	\$149,848.57	\$0.00	\$0.00	\$0.00	\$0.00	\$149,848.57
0300 SERVICIOS PROFESIONALES, CIENTÍFICOS, TÉCNICOS Y OTROS	\$0.00	\$149,848.57	\$149,848.57	\$0.00	\$0.00	\$0.00	\$0.00	\$149,848.57
0300 Servicios profesionales, científicos y técnicos integrales	\$0.00	\$149,848.57	\$149,848.57	\$0.00	\$0.00	\$0.00	\$0.00	\$149,848.57
0301 Servicios profesionales, científicos y técnicos integrales	\$0.00	\$149,848.57	\$149,848.57	\$0.00	\$0.00	\$0.00	\$0.00	\$149,848.57
0000 INVERSIÓN PÚBLICA	\$0.00	\$2,843,322.92	\$2,843,322.92	\$2,843,322.92	\$444,428.32	\$444,428.32	\$444,428.32	\$2,398,894.60
0300 PROYECTOS PRODUCTIVOS Y ACCIONES DE FOMENTO	\$0.00	\$2,843,322.92	\$2,843,322.92	\$2,843,322.92	\$444,428.32	\$444,428.32	\$444,428.32	\$2,398,894.60
0300 Ejecución de proyectos productivos no incluidos en concursos ante	\$0.00	\$2,843,322.92	\$2,843,322.92	\$2,843,322.92	\$444,428.32	\$444,428.32	\$444,428.32	\$2,398,894.60
0302 Acciones de fomento	\$0.00	\$2,843,322.92	\$2,843,322.92	\$2,843,322.92	\$444,428.32	\$444,428.32	\$444,428.32	\$2,398,894.60
CEEPAC - FIDEICOMISO 18397	\$0.00	\$2,993,171.49	\$2,993,171.49	\$2,843,322.92	\$444,428.32	\$444,428.32	\$444,428.32	\$2,548,789.17
Fortalecimiento de habilidades laborales	\$0.00	\$2,993,171.49	\$2,993,171.49	\$2,843,322.92	\$444,428.32	\$444,428.32	\$444,428.32	\$2,548,789.17
0103 Apoyo económico al proyecto literatura escrita y literatura oral								
144 CEEPAC - FIDEICOMISO 18397								
0000 SERVICIOS GENERALES	\$0.00	\$38,005.00	\$38,005.00	\$0.00	\$0.00	\$0.00	\$0.00	\$38,005.00



**CONSEJO POTOSINO DE CIENCIA Y TECNOLOGIA (COPOCYT)
SAN LUIS POTOSÍ**

Estado Analítico del Ejercicio del Presupuesto de Egresos por Proyecto/Proceso - Fuente Financiamiento Del

Fecha y Hora: 08/11/2024

Usr: DI

Rep: rptEstadoAnalíticoPresupuestoEjercicio_Prf_FF

Número de Impresión: 01/28 p.m.

Ejercicio del Presupuesto		Egresos Aprobado Al 31/12/2024	Ampliaciones / (Reducciones)	Egresos Modificado	Egresos Comprometido	Egresos Devengado	Egresos Ejercido	Egresos Pagado	Subejercicio
2300	SERVICIOS PROFESIONALES, CIENTÍFICOS, TÉCNICOS Y OTROS	10.00	\$56,000.00	\$56,000.00	10.00	10.00	10.00	10.00	\$56,000.00
2300	Servicios profesionales, científicos y técnicos integrales	10.00	\$56,000.00	\$56,000.00	10.00	10.00	10.00	10.00	\$56,000.00
2301	Servicios profesionales, científicos y técnicos integrales	10.00	\$56,000.00	\$56,000.00	10.00	10.00	10.00	10.00	\$56,000.00
1000	INVERSIÓN PÚBLICA	10.00	\$1,064,000.00	\$1,064,000.00	\$1,064,000.00	\$500,000.00	\$500,000.00	\$500,000.00	\$500,000.00
6300	PROYECTOS PRODUCTIVOS Y ACCIONES DE FOMENTO	10.00	\$1,064,000.00	\$1,064,000.00	\$1,064,000.00	\$500,000.00	\$500,000.00	\$500,000.00	\$500,000.00
6321	Ejecución de proyectos productivos no incluidos en conceptos de inversión	10.00	\$1,064,000.00	\$1,064,000.00	\$1,064,000.00	\$500,000.00	\$500,000.00	\$500,000.00	\$500,000.00
6322	Acciones de fomento	10.00	\$1,064,000.00	\$1,064,000.00	\$1,064,000.00	\$500,000.00	\$500,000.00	\$500,000.00	\$500,000.00
CEEPAC - FIDEICOMISO 18397		10.00	\$1,120,100.00	\$1,120,100.00	\$1,064,000.00	\$500,000.00	\$500,000.00	\$500,000.00	\$500,100.00
Apoyo económico al proyecto literatura e		10.00	\$1,120,100.00	\$1,120,100.00	\$1,064,000.00	\$500,000.00	\$500,000.00	\$500,000.00	\$500,100.00

0104 Fortalecimiento de los servicios para el sector agrícola y de salud

144 CEEPAC - FIDEICOMISO 18397

3000	SERVICIOS GENERALES	10.00	\$100,000.00	\$100,000.00	10.00	10.00	10.00	10.00	\$100,000.00
3000	SERVICIOS PROFESIONALES, CIENTÍFICOS, TÉCNICOS Y OTROS	10.00	\$100,000.00	\$100,000.00	10.00	10.00	10.00	10.00	\$100,000.00
3091	Servicios profesionales, científicos y técnicos integrales	10.00	\$100,000.00	\$100,000.00	10.00	10.00	10.00	10.00	\$100,000.00
3091	Servicios profesionales, científicos y técnicos integrales	10.00	\$100,000.00	\$100,000.00	10.00	10.00	10.00	10.00	\$100,000.00
1000	INVERSIÓN PÚBLICA	10.00	\$2,000,000.00	\$2,000,000.00	\$2,000,000.00	\$1,000,000.00	\$1,000,000.00	\$1,000,000.00	\$1,000,000.00
6300	PROYECTOS PRODUCTIVOS Y ACCIONES DE FOMENTO	10.00	\$2,000,000.00	\$2,000,000.00	\$2,000,000.00	\$1,000,000.00	\$1,000,000.00	\$1,000,000.00	\$1,000,000.00
6320	Ejecución de proyectos productivos no incluidos en conceptos de inversión	10.00	\$2,000,000.00	\$2,000,000.00	\$2,000,000.00	\$1,000,000.00	\$1,000,000.00	\$1,000,000.00	\$1,000,000.00
6322	Acciones de fomento	10.00	\$2,000,000.00	\$2,000,000.00	\$2,000,000.00	\$1,000,000.00	\$1,000,000.00	\$1,000,000.00	\$1,000,000.00
CEEPAC - FIDEICOMISO 18397		10.00	\$2,000,000.00	\$2,000,000.00	\$2,000,000.00	\$1,000,000.00	\$1,000,000.00	\$1,000,000.00	\$1,000,000.00
Fortalecimiento de los servicios para el a		10.00	\$2,000,000.00	\$2,000,000.00	\$2,000,000.00	\$1,000,000.00	\$1,000,000.00	\$1,000,000.00	\$1,000,000.00

0105 Nano para niñas, niños y jóvenes

143 FIDEICOMISO 23871

3000	SERVICIOS GENERALES	10.00	\$45,170.21	\$45,170.21	10.00	10.00	10.00	10.00	\$45,170.21
3000	SERVICIOS PROFESIONALES, CIENTÍFICOS, TÉCNICOS Y OTROS	10.00	\$45,170.21	\$45,170.21	10.00	10.00	10.00	10.00	\$45,170.21
3090	Servicios profesionales, científicos y técnicos integrales	10.00	\$45,170.21	\$45,170.21	10.00	10.00	10.00	10.00	\$45,170.21
3091	Servicios profesionales, científicos y técnicos integrales	10.00	\$45,170.21	\$45,170.21	10.00	10.00	10.00	10.00	\$45,170.21
1000	INVERSIÓN PÚBLICA	10.00	\$45,170.21	\$45,170.21	\$45,170.21	\$45,170.21	\$45,170.21	\$45,170.21	\$45,170.21



**CONSEJO POTOSINO DE CIENCIA Y TECNOLOGIA (COPOCYT)
SAN LUIS POTOSI**

Estado Analítico del Ejercicio del Presupuesto de Egresos por Proyecto/Proceso - Fuente Financiamiento Del

No. 51
Rep: REP010406MUCPresupuestoEgresos_FY_17

Fecha: 08 Oct 2024
hora de Impresión: 11:39 p. m.

Ejercicio del Presupuesto		Egresos Aprobado Al 31/12/2024	Ampliaciones (+) Reducciones (-)	Egresos Modificado	Egresos Comprometido	Egresos Devengado	Egresos Ejercido	Egresos Pagado	Subejercicio
4300	PROYECTOS PRODUCTIVOS Y ACCIONES DE FOMENTO	\$0.00	\$158,233.90	\$158,233.90	\$158,233.90	\$672,415.90	\$672,415.90	\$172,415.90	\$185,818.00
4310	Ejecución de proyectos productivos no incluidos en convocatorias	\$0.00	\$158,233.90	\$158,233.90	\$158,233.90	\$672,415.90	\$672,415.90	\$172,415.90	\$185,818.00
6372	Acciones de fomento	\$0.00	\$889,233.90	\$889,233.90	\$889,233.90	\$672,415.90	\$672,415.90	\$172,415.90	\$185,818.00
FIDEICOMISO 23871		\$0.00	\$1,047,467.80	\$1,047,467.80	\$1,047,467.80	\$1,344,831.80	\$1,344,831.80	\$344,831.80	\$371,636.00
Nano para niñas, niños y jóvenes		\$0.00	\$1,047,467.80	\$1,047,467.80	\$1,047,467.80	\$1,344,831.80	\$1,344,831.80	\$344,831.80	\$371,636.00

0106 Estudio e implementación a escala piloto de un proceso híbrido sostenible

143 FIDEICOMISO 23871

4094	SERVICIOS GENERALES	\$0.00	\$50,000.00	\$50,000.00	\$0.00	\$0.00	\$0.00	\$0.00	\$50,000.00
4306	SERVICIOS PROFESIONALES, CIENTÍFICOS, TÉCNICOS Y OTROS	\$0.00	\$80,000.00	\$80,000.00	\$0.00	\$0.00	\$0.00	\$0.00	\$80,000.00
4390	Servicios profesionales, científicos y técnicos integrales	\$0.00	\$50,000.00	\$50,000.00	\$0.00	\$0.00	\$0.00	\$0.00	\$50,000.00
4391	Servicios profesionales, científicos y técnicos integrales	\$0.00	\$30,000.00	\$30,000.00	\$0.00	\$0.00	\$0.00	\$0.00	\$30,000.00
6000	INVERSIÓN PÚBLICA	\$0.00	\$150,000.00	\$150,000.00	\$150,000.00	\$179,081.80	\$179,081.80	\$179,081.80	\$170,917.00
6306	PROYECTOS PRODUCTIVOS Y ACCIONES DE FOMENTO	\$0.00	\$150,000.00	\$150,000.00	\$150,000.00	\$179,081.80	\$179,081.80	\$179,081.80	\$170,917.00
6370	Ejecución de proyectos productivos no incluidos en convocatorias	\$0.00	\$150,000.00	\$150,000.00	\$150,000.00	\$179,081.80	\$179,081.80	\$179,081.80	\$170,917.00
6372	Acciones de fomento	\$0.00	\$150,000.00	\$150,000.00	\$150,000.00	\$179,081.80	\$179,081.80	\$179,081.80	\$170,917.00
FIDEICOMISO 23871		\$0.00	\$1,000,000.00	\$1,000,000.00	\$1,000,000.00	\$1,199,081.80	\$1,199,081.80	\$1,199,081.80	\$1,200,817.00
Estudio e implementación a escala piloto		\$0.00	\$1,000,000.00	\$1,000,000.00	\$1,000,000.00	\$1,199,081.80	\$1,199,081.80	\$1,199,081.80	\$1,200,817.00

0107 Diseño de biofertilizante estabilizado por encapsulación

143 FIDEICOMISO 23871

4094	SERVICIOS GENERALES	\$0.00	\$46,636.13	\$46,636.13	\$0.00	\$0.00	\$0.00	\$0.00	\$46,636.13
4306	SERVICIOS PROFESIONALES, CIENTÍFICOS, TÉCNICOS Y OTROS	\$0.00	\$46,636.13	\$46,636.13	\$0.00	\$0.00	\$0.00	\$0.00	\$46,636.13
4390	Servicios profesionales, científicos y técnicos integrales	\$0.00	\$46,636.13	\$46,636.13	\$0.00	\$0.00	\$0.00	\$0.00	\$46,636.13
4391	Servicios profesionales, científicos y técnicos integrales	\$0.00	\$46,636.13	\$46,636.13	\$0.00	\$0.00	\$0.00	\$0.00	\$46,636.13
6000	INVERSIÓN PÚBLICA	\$0.00	\$186,086.47	\$186,086.47	\$186,086.47	\$750,739.07	\$750,739.07	\$750,739.07	\$185,547.49
6306	PROYECTOS PRODUCTIVOS Y ACCIONES DE FOMENTO	\$0.00	\$186,086.47	\$186,086.47	\$186,086.47	\$750,739.07	\$750,739.07	\$750,739.07	\$185,547.49
6370	Ejecución de proyectos productivos no incluidos en convocatorias	\$0.00	\$186,086.47	\$186,086.47	\$186,086.47	\$750,739.07	\$750,739.07	\$750,739.07	\$185,547.49
6372	Acciones de fomento	\$0.00	\$186,086.47	\$186,086.47	\$186,086.47	\$750,739.07	\$750,739.07	\$750,739.07	\$185,547.49
FIDEICOMISO 23871		\$0.00	\$232,722.60	\$232,722.60	\$232,722.60	\$921,568.87	\$921,568.87	\$921,568.87	\$371,183.52

Ejercicio del Presupuesto		Egresos Aprobado Al 31/12/2024	Ampliaciones / (Reducciones)	Egresos Modificado	Egresos Comprometido	Egresos Devengado	Egresos Ejercido	Egresos Pagado	Subejercicio
Diseño de biofertilizante estabilizado por		30.00	\$972,722.00	\$972,722.00	1000,000.00	\$750,738.00	\$700,739.00	\$700,739.00	\$131,963.50
0108 Construcción de un prototipo de enfriamiento pasivo									
143 FIDEICOMISO 23871									
3000	SERVICIOS GENERALES	30.00	\$44,024.26	\$44,024.26	\$0.00	\$0.00	\$0.00	\$0.00	\$44,024.26
3300	SERVICIOS PROFESIONALES, CIENTÍFICOS, TÉCNICOS Y OTROS	30.00	\$44,024.26	\$44,024.26	\$0.00	\$0.00	\$0.00	\$0.00	\$44,024.26
3390	Servicios profesionales, científicos y técnicos integrales	30.00	\$44,024.26	\$44,024.26	\$0.00	\$0.00	\$0.00	\$0.00	\$44,024.26
3391	Servicios profesionales, científicos y técnicos integrales	30.00	\$44,024.26	\$44,024.26	\$0.00	\$0.00	\$0.00	\$0.00	\$44,024.26
4000	INVERSIÓN PÚBLICA	30.00	\$326,461.00	\$326,461.00	\$020,461.00	\$319,463.25	\$319,463.25	\$319,463.25	\$516,897.75
4300	PROYECTOS PRODUCTIVOS Y ACCIONES DE FOMENTO	30.00	\$326,461.00	\$326,461.00	\$020,461.00	\$319,463.25	\$319,463.25	\$319,463.25	\$516,897.75
4320	Ejecución de proyectos productivos iniciados en concepto de	30.00	\$326,461.00	\$326,461.00	\$020,461.00	\$319,463.25	\$319,463.25	\$319,463.25	\$516,897.75
4322	Acciones de fomento	30.00	\$326,461.00	\$326,461.00	\$020,461.00	\$319,463.25	\$319,463.25	\$319,463.25	\$516,897.75
FIDEICOMISO 23871		30.00	\$699,645.26	\$699,645.26	\$020,461.00	\$639,926.25	\$639,926.25	\$639,926.25	\$581,022.00
Construcción de un prototipo de enfriam		30.00	\$699,645.26	\$699,645.26	\$020,461.00	\$639,926.25	\$639,926.25	\$639,926.25	\$581,022.00
0109 Enlace rosa: un entorno tecnológico para la valoración de cáncer de mama									
143 FIDEICOMISO 23871									
3000	SERVICIOS GENERALES	30.00	\$49,957.05	\$49,957.05	\$0.00	\$0.00	\$0.00	\$0.00	\$49,957.05
3300	SERVICIOS PROFESIONALES, CIENTÍFICOS, TÉCNICOS Y OTROS	30.00	\$49,957.05	\$49,957.05	\$0.00	\$0.00	\$0.00	\$0.00	\$49,957.05
3390	Servicios profesionales, científicos y técnicos integrales	30.00	\$49,957.05	\$49,957.05	\$0.00	\$0.00	\$0.00	\$0.00	\$49,957.05
3391	Servicios profesionales, científicos y técnicos integrales	30.00	\$49,957.05	\$49,957.05	\$0.00	\$0.00	\$0.00	\$0.00	\$49,957.05
4000	INVERSIÓN PÚBLICA	30.00	\$349,183.95	\$349,183.95	\$349,183.95	\$041,918.30	\$041,918.30	\$041,918.30	\$107,262.05
4300	PROYECTOS PRODUCTIVOS Y ACCIONES DE FOMENTO	30.00	\$349,183.95	\$349,183.95	\$349,183.95	\$041,918.30	\$041,918.30	\$041,918.30	\$107,262.05
4320	Ejecución de proyectos productivos iniciados en concepto de	30.00	\$349,183.95	\$349,183.95	\$349,183.95	\$041,918.30	\$041,918.30	\$041,918.30	\$107,262.05
4322	Acciones de fomento	30.00	\$349,183.95	\$349,183.95	\$349,183.95	\$041,918.30	\$041,918.30	\$041,918.30	\$107,262.05
FIDEICOMISO 23871		30.00	\$399,140.00	\$399,140.00	\$349,183.95	\$041,918.30	\$041,918.30	\$041,918.30	\$157,222.00
Enlace rosa: un entorno tecnológico para		30.00	\$399,140.00	\$399,140.00	\$349,183.95	\$041,918.30	\$041,918.30	\$041,918.30	\$157,222.00
0110 Tecnología de cohetes de sondeo y suborbitales ligeros de bajo costo									



**CONSEJO POTOSINO DE CIENCIA Y TECNOLOGIA (COPOCYT)
SAN LUIS POTOSI**

Estado Analítico del Ejercicio del Presupuesto de Egresos por Proyecto/Proceso - Fuente Financiamiento Del

UP 01
Rep:EstadoAnalíticoPresupuestoEgresos_Pr_FF

Fecha y Obra: 02/01/2024
Hora de Emisión: 01:35 p.m.

Ejercicio del Presupuesto	Egresos Aprobado Al 31/12/2024	Ampliaciones / (Reducciones)	Egresos Modificado	Egresos Comprometido	Egresos Devengado	Egresos Ejercido	Egresos Pagado	Subejercicio
143 FIDEICOMISO 23871								
3000 SERVICIOS GENERALES	80.00	100,000.00	100,000.00	80.00	80.00	80.00	80.00	100,000.00
3300 SERVICIOS PROFESIONALES, CIENTÍFICOS, TÉCNICOS Y OTROS	80.00	150,000.00	150,000.00	80.00	80.00	80.00	80.00	150,000.00
3380 Servicios profesionales, científicos y técnicos integrados	80.30	150,000.00	150,000.00	80.00	81.00	80.00	80.00	150,000.00
3391 Servicios profesionales, científicos y técnicos integrados	80.20	100,000.00	100,000.00	80.00	79.00	80.00	80.00	100,000.00
4000 INVERSIÓN PÚBLICA	80.00	1950,000.00	1950,000.00	1950,000.00	1860,000.00	1860,000.00	1860,000.00	1950,000.00
4300 PROYECTOS PRODUCTIVOS Y ACCIONES DE FOMENTO	80.00	1950,000.00	1950,000.00	1950,000.00	1860,000.00	1860,000.00	1860,000.00	1950,000.00
4320 Ejecución de proyectos productivos no incluidos en conceptos A11A	80.00	1950,000.00	1950,000.00	1950,000.00	1860,000.00	1860,000.00	1860,000.00	1950,000.00
4322 Acciones de fomento	80.00	1950,000.00	1950,000.00	1950,000.00	1860,000.00	1860,000.00	1860,000.00	1950,000.00
FIDEICOMISO 23871	80.00	2,100,000.00	2,100,000.00	1,930,000.00	1,880,000.00	1,860,000.00	1,860,000.00	2,100,000.00

Tecnología de cohetes de sondeo y subo 80.00 2,100,000.00 2,100,000.00 1,930,000.00 1,880,000.00 1,860,000.00 1,860,000.00 2,100,000.00

0111 Consolidación del posgrado institucional del IPICYT

144 CEEPAC - FIDEICOMISO 18397

3000 SERVICIOS GENERALES	80.00	1,148,784.21	1,148,784.21	80.00	80.00	80.00	80.00	1,148,784.21
3300 SERVICIOS PROFESIONALES, CIENTÍFICOS, TÉCNICOS Y OTROS	80.00	1,148,784.21	1,148,784.21	80.00	80.00	80.00	80.00	1,148,784.21
3380 Servicios profesionales, científicos y técnicos integrados	80.00	1,148,784.21	1,148,784.21	80.00	80.00	80.00	80.00	1,148,784.21
3391 Servicios profesionales, científicos y técnicos integrados	80.00	1,148,784.21	1,148,784.21	80.00	80.00	80.00	80.00	1,148,784.21
4000 INVERSIÓN PÚBLICA	80.00	12,826,900.00	12,826,900.00	12,826,900.00	12,145,353.80	12,145,353.80	12,145,353.80	12,826,900.00
4300 PROYECTOS PRODUCTIVOS Y ACCIONES DE FOMENTO	80.00	12,826,900.00	12,826,900.00	12,826,900.00	12,145,353.80	12,145,353.80	12,145,353.80	12,826,900.00
4320 Ejecución de proyectos productivos no incluidos en conceptos A11A	80.30	12,826,900.00	12,826,900.00	12,826,900.00	12,145,353.80	12,145,353.80	12,145,353.80	12,826,900.00
4322 Acciones de fomento	80.20	12,826,900.00	12,826,900.00	12,826,900.00	12,145,353.80	12,145,353.80	12,145,353.80	12,826,900.00
CEEPAC - FIDEICOMISO 18397	80.00	13,975,688.21	13,975,688.21	12,906,900.00	12,145,353.80	12,145,353.80	12,145,353.80	13,975,688.21

Consolidación del posgrado institucional 80.00 13,975,688.21 13,975,688.21 12,906,900.00 12,145,353.80 12,145,353.80 12,145,353.80 13,975,688.21

0201 Construir sueños: impulsar la educación en habilidades socioemocionales y laborales

143 FIDEICOMISO 23871

3000 SERVICIOS GENERALES	80.00	149,986.20	149,986.20	80.00	80.00	80.00	80.00	149,986.20
3300 SERVICIOS PROFESIONALES, CIENTÍFICOS, TÉCNICOS Y OTROS	80.00	149,986.20	149,986.20	80.00	80.00	80.00	80.00	149,986.20
3380 Servicios profesionales, científicos y técnicos integrados	80.00	149,986.20	149,986.20	80.00	80.00	80.00	80.00	149,986.20



**CONSEJO POTOSINO DE CIENCIA Y TECNOLOGIA (COPOCYT)
SAN LUIS POTOSI**

Estado Analítico del Ejercicio del Presupuesto de Egresos por Proyecto/Proceso - Fuente Financiamiento Del

Fecha: 08/01/2024

09/21

Rep: rptEstadoPresupuestoEgresos_P1_FF

Hora de Impresión: 09:39 p. m.

Ejercicio del Presupuesto		Egresos Aprobado Al 31/12/2024	Ampliaciones / (Reducciones)	Egresos Modificado	Egresos Comprometido	Egresos Devengado	Egresos Ejercido	Egresos Pagado	Subejercicio
3371	Servicios profesionales, científicos y técnicos integrales	\$0.00	\$49,569.20	\$49,569.20	\$0.00	\$0.00	\$0.00	\$0.00	\$49,569.20
0008	INVERSION PÚBLICA	\$0.00	\$449,737.80	\$449,737.80	\$449,737.80	\$318,456.08	\$318,456.00	\$318,456.00	\$449,737.80
6308	PROYECTOS PRODUCTIVOS Y ACCIONES DE FOMENTO	\$0.00	\$449,737.80	\$449,737.80	\$449,737.80	\$318,456.08	\$318,456.00	\$318,456.00	\$449,737.80
0323	Ejecución de proyectos productivos no incluidos en conceptos ante	\$0.00	\$449,737.80	\$449,737.80	\$449,737.80	\$318,456.08	\$318,456.00	\$318,456.00	\$449,737.80
8322	Acciones de fomento	\$0.00	\$449,737.80	\$449,737.80	\$449,737.80	\$318,456.00	\$318,456.00	\$318,456.00	\$449,737.80
FIDEICOMISO 23871		\$0.00	\$999,724.00	\$999,724.00	\$999,724.00	\$318,456.00	\$318,456.00	\$318,456.00	\$999,724.00
Construir sueños: impulsar la educación		\$0.00	\$999,724.00	\$999,724.00	\$999,724.00	\$318,456.00	\$318,456.00	\$318,456.00	\$999,724.00

0202 Imágenes para la preservación de la memoria

143 FIDEICOMISO 23871

3000	SERVICIOS GENERALES	\$0.00	\$50,000.00	\$50,000.00	\$0.00	\$0.00	\$0.00	\$0.00	\$50,000.00
3300	SERVICIOS PROFESIONALES, CIENTÍFICOS, TÉCNICOS Y OTROS	\$0.00	\$50,000.00	\$50,000.00	\$0.00	\$0.00	\$0.00	\$0.00	\$50,000.00
3300	Servicios profesionales, científicos y técnicos integrales	\$0.00	\$50,000.00	\$50,000.00	\$0.00	\$0.00	\$0.00	\$0.00	\$50,000.00
3301	Servicios profesionales, científicos y técnicos integrales	\$0.00	\$50,000.00	\$50,000.00	\$0.00	\$0.00	\$0.00	\$0.00	\$50,000.00
0008	INVERSION PÚBLICA	\$0.00	\$50,000.00	\$50,000.00	\$50,000.00	\$50,000.00	\$50,000.00	\$50,000.00	\$50,000.00
6308	PROYECTOS PRODUCTIVOS Y ACCIONES DE FOMENTO	\$0.00	\$50,000.00	\$50,000.00	\$50,000.00	\$50,000.00	\$50,000.00	\$50,000.00	\$50,000.00
6323	Ejecución de proyectos productivos no incluidos en conceptos ante	\$0.00	\$50,000.00	\$50,000.00	\$50,000.00	\$50,000.00	\$50,000.00	\$50,000.00	\$50,000.00
8322	Acciones de fomento	\$0.00	\$50,000.00	\$50,000.00	\$50,000.00	\$50,000.00	\$50,000.00	\$50,000.00	\$50,000.00
FIDEICOMISO 23871		\$0.00	\$1,000,000.00	\$1,000,000.00	\$50,000.00	\$50,000.00	\$50,000.00	\$50,000.00	\$50,000.00
Imágenes para la preservación de la memoria		\$0.00	\$1,000,000.00	\$1,000,000.00	\$50,000.00	\$50,000.00	\$50,000.00	\$50,000.00	\$50,000.00

0203 Estrategias de recuperación y protección de saberes de origen textil

143 FIDEICOMISO 23871

3000	SERVICIOS GENERALES	\$0.00	\$24,033.16	\$24,033.16	\$0.00	\$0.00	\$0.00	\$0.00	\$24,033.16
3300	SERVICIOS PROFESIONALES, CIENTÍFICOS, TÉCNICOS Y OTROS	\$0.00	\$24,033.16	\$24,033.16	\$0.00	\$0.00	\$0.00	\$0.00	\$24,033.16
3300	Servicios profesionales, científicos y técnicos integrales	\$0.00	\$24,033.16	\$24,033.16	\$0.00	\$0.00	\$0.00	\$0.00	\$24,033.16
3301	Servicios profesionales, científicos y técnicos integrales	\$0.00	\$24,033.16	\$24,033.16	\$0.00	\$0.00	\$0.00	\$0.00	\$24,033.16
0008	INVERSION PÚBLICA	\$0.00	\$456,830.00	\$456,830.00	\$456,830.00	\$379,580.08	\$379,580.00	\$379,580.00	\$456,830.00
6308	PROYECTOS PRODUCTIVOS Y ACCIONES DE FOMENTO	\$0.00	\$456,830.00	\$456,830.00	\$456,830.00	\$379,580.08	\$379,580.00	\$379,580.00	\$456,830.00
6323	Ejecución de proyectos productivos no incluidos en conceptos ante	\$0.00	\$456,830.00	\$456,830.00	\$456,830.00	\$379,580.08	\$379,580.00	\$379,580.00	\$456,830.00



**CONSEJO POTOSINO DE CIENCIA Y TECNOLOGIA (COPOCYT)
SAN LUIS POTOSÍ**

Estado Analítico del Ejercicio del Presupuesto de Egresos por Proyecto/Proceso - Fuente Financiamiento Del

146 C1
Rep: rptEjercicioAnulicoProcesosEgresos_Pr_FF

Fecha y Hora: 06/05/2024
hora de Impresión: 01:39 p. m.

Ejercicio del Presupuesto		Egresos Aprobado Al 31/12/2024	Ampliaciones / (Reducciones)	Egresos Modificado	Egresos Comprometido	Egresos Devengado	Egresos Ejecutado	Egresos Pagado	Subejercicio
6122	Acciones de Fomento	\$0.00	\$499,630.00	\$499,630.00	\$499,630.00	\$79,580.00	\$79,580.00	\$79,580.00	\$79,580.00
FIDEICOMISO 23871		\$0.00	\$499,630.00	\$499,630.00	\$499,630.00	\$79,580.00	\$79,580.00	\$79,580.00	\$79,580.00
Estrategias de recuperación y protección		\$0.00	\$499,630.00	\$499,630.00	\$499,630.00	\$79,580.00	\$79,580.00	\$79,580.00	\$79,580.00
0204 Modelado biofarmacéutico basado en fisiología									
143 FIDEICOMISO 23871		\$0.00	\$499,630.00	\$499,630.00	\$499,630.00	\$79,580.00	\$79,580.00	\$79,580.00	\$79,580.00
3004	SERVICIOS GENERALES	\$0.00	\$37,388.43	\$37,388.43	\$0.00	\$0.00	\$0.00	\$0.00	\$37,388.43
3008	SERVICIOS PROFESIONALES, CIENTÍFICOS, TÉCNICOS Y OTRO	\$0.00	\$37,388.43	\$37,388.43	\$0.00	\$0.00	\$0.00	\$0.00	\$37,388.43
3095	Servicios profesionales científicos y técnicos integrales	\$0.00	\$37,388.43	\$37,388.43	\$0.00	\$0.00	\$0.00	\$0.00	\$37,388.43
3097	Servicios profesionales científicos y técnicos integrales	\$0.00	\$37,388.43	\$37,388.43	\$0.00	\$0.00	\$0.00	\$0.00	\$37,388.43
6004	INVERSIÓN PÚBLICA	\$0.00	\$710,000.00	\$710,000.00	\$710,000.00	\$534,231.00	\$534,231.00	\$534,231.00	\$534,231.00
6008	PROYECTOS PRODUCTIVOS Y ACCIONES DE FOMENTO	\$0.00	\$710,000.00	\$710,000.00	\$710,000.00	\$534,231.00	\$534,231.00	\$534,231.00	\$534,231.00
6025	Ejecución de proyectos productivos no incluidos en conceptos A11c	\$0.00	\$710,000.00	\$710,000.00	\$710,000.00	\$534,231.00	\$534,231.00	\$534,231.00	\$534,231.00
6022	Acciones de Fomento	\$0.00	\$710,000.00	\$710,000.00	\$710,000.00	\$534,231.00	\$534,231.00	\$534,231.00	\$534,231.00
FIDEICOMISO 23871		\$0.00	\$747,388.43	\$747,388.43	\$710,000.00	\$614,231.00	\$614,231.00	\$614,231.00	\$614,231.00
Modelado biofarmacéutico basado en I181		\$0.00	\$747,388.43	\$747,388.43	\$710,000.00	\$614,231.00	\$614,231.00	\$614,231.00	\$614,231.00
0205 Fortalecimiento del sistema de áreas naturales protegidas									
143 FIDEICOMISO 23871		\$0.00	\$49,023.68	\$49,023.68	\$49,023.68	\$0.00	\$0.00	\$0.00	\$49,023.68
3004	SERVICIOS GENERALES	\$0.00	\$49,023.68	\$49,023.68	\$0.00	\$0.00	\$0.00	\$0.00	\$49,023.68
3008	SERVICIOS PROFESIONALES, CIENTÍFICOS, TÉCNICOS Y OTRO	\$0.00	\$49,023.68	\$49,023.68	\$0.00	\$0.00	\$0.00	\$0.00	\$49,023.68
3095	Servicios profesionales científicos y técnicos integrales	\$0.00	\$49,023.68	\$49,023.68	\$0.00	\$0.00	\$0.00	\$0.00	\$49,023.68
3097	Servicios profesionales científicos y técnicos integrales	\$0.00	\$49,023.68	\$49,023.68	\$0.00	\$0.00	\$0.00	\$0.00	\$49,023.68
6004	INVERSIÓN PÚBLICA	\$0.00	\$321,450.00	\$321,450.00	\$321,450.00	\$434,425.00	\$434,425.00	\$434,425.00	\$434,425.00
6008	PROYECTOS PRODUCTIVOS Y ACCIONES DE FOMENTO	\$0.00	\$321,450.00	\$321,450.00	\$321,450.00	\$434,425.00	\$434,425.00	\$434,425.00	\$434,425.00
6020	Ejecución de proyectos productivos no incluidos en conceptos A11c	\$0.00	\$321,450.00	\$321,450.00	\$321,450.00	\$434,425.00	\$434,425.00	\$434,425.00	\$434,425.00
6022	Acciones de Fomento	\$0.00	\$321,450.00	\$321,450.00	\$321,450.00	\$434,425.00	\$434,425.00	\$434,425.00	\$434,425.00
FIDEICOMISO 23871		\$0.00	\$370,473.68	\$370,473.68	\$321,450.00	\$434,425.00	\$434,425.00	\$434,425.00	\$434,425.00
Fortalecimiento del sistema de áreas nat		\$0.00	\$370,473.68	\$370,473.68	\$321,450.00	\$434,425.00	\$434,425.00	\$434,425.00	\$434,425.00



CONSEJO POTOSINO DE CIENCIA Y TECNOLOGIA (COPOCYT)
SAN LUIS POTOSI

Estado Analítico del Ejercicio del Presupuesto de Egresos por Proyecto/Proceso - Fuente Financiamiento Del

Urb. 01
Rep. del Estado Analítico del Presupuesto de Egresos PY 22

Fecha y 06/Nov/2024

Forma de Impresión: 01.23 p.m.

Ejercicio del Presupuesto		Egresos Aprobado Al 31/12/2024	Ampliaciones, (Reducciones)	Egresos Modificado	Egresos Comprometido	Egresos Devengado	Egresos Ejercido	Egresos Pagado	Subejercicio
0206	Búsqueda de nuevos blancos para el tratamiento de la candidemia								
143	FIDEICOMISO 23871								
3000	SERVICIOS GENERALES	\$0.00	\$49,974.42	\$49,974.42	\$0.00	\$0.00	\$0.00	\$0.00	\$49,974.42
3300	SERVICIOS PROFESIONALES, CIENTÍFICOS, TÉCNICOS Y OTROS	\$0.00	\$49,974.42	\$49,974.42	\$0.00	\$0.00	\$0.00	\$0.00	\$49,974.42
3340	Servicios profesionales, científicos y técnicos integrales	\$0.00	\$49,974.42	\$49,974.42	\$0.00	\$0.00	\$0.00	\$0.00	\$49,974.42
3395	Servicios profesionales, científicos y técnicos integrales	\$0.00	\$49,974.42	\$49,974.42	\$0.00	\$0.00	\$0.00	\$0.00	\$49,974.42
6000	INVERSIÓN PÚBLICA	\$0.00	\$221,513.96	\$221,513.96	\$221,513.96	\$178,007.28	\$178,007.28	\$178,007.28	\$171,506.68
6300	PROYECTOS PRODUCTIVOS Y ACCIONES DE FOMENTO	\$0.00	\$221,513.96	\$221,513.96	\$221,513.96	\$178,007.28	\$178,007.28	\$178,007.28	\$171,506.68
6320	Ejecución de proyectos productivos no incluidos en conceptos antes	\$0.00	\$221,513.96	\$221,513.96	\$221,513.96	\$178,007.28	\$178,007.28	\$178,007.28	\$171,506.68
6322	Acciones de fomento	\$0.00	\$221,513.96	\$221,513.96	\$221,513.96	\$178,007.28	\$178,007.28	\$178,007.28	\$171,506.68
	FIDEICOMISO 23871	\$0.00	\$271,488.38	\$271,488.38	\$221,513.96	\$178,007.28	\$178,007.28	\$178,007.28	\$243,013.10
	BUSQUEDA DE NUEVOS BLANCOS PARA EL TRAT.	\$0.00	\$271,488.38	\$271,488.38	\$221,513.96	\$178,007.28	\$178,007.28	\$178,007.28	\$243,013.10
0207	Desentrañando el nexo desconocido entre el elementoma y el microbioma								
143	FIDEICOMISO 23871								
3000	SERVICIOS GENERALES	\$0.00	\$49,009.47	\$49,009.47	\$0.00	\$0.00	\$0.00	\$0.00	\$49,009.47
3300	SERVICIOS PROFESIONALES, CIENTÍFICOS, TÉCNICOS Y OTROS	\$0.00	\$49,009.47	\$49,009.47	\$0.00	\$0.00	\$0.00	\$0.00	\$49,009.47
3340	Servicios profesionales, científicos y técnicos integrales	\$0.00	\$49,009.47	\$49,009.47	\$0.00	\$0.00	\$0.00	\$0.00	\$49,009.47
3395	Servicios profesionales, científicos y técnicos integrales	\$0.00	\$49,009.47	\$49,009.47	\$0.00	\$0.00	\$0.00	\$0.00	\$49,009.47
6000	INVERSIÓN PÚBLICA	\$0.00	\$321,189.00	\$321,189.00	\$321,189.00	\$302,400.00	\$302,400.00	\$302,400.00	\$297,789.47
6300	PROYECTOS PRODUCTIVOS Y ACCIONES DE FOMENTO	\$0.00	\$321,189.00	\$321,189.00	\$321,189.00	\$302,400.00	\$302,400.00	\$302,400.00	\$297,789.47
6320	Ejecución de proyectos productivos no incluidos en conceptos antes	\$0.00	\$321,189.00	\$321,189.00	\$321,189.00	\$302,400.00	\$302,400.00	\$302,400.00	\$297,789.47
6322	Acciones de fomento	\$0.00	\$321,189.00	\$321,189.00	\$321,189.00	\$302,400.00	\$302,400.00	\$302,400.00	\$297,789.47
	FIDEICOMISO 23871	\$0.00	\$370,198.47	\$370,198.47	\$321,189.00	\$302,400.00	\$302,400.00	\$302,400.00	\$297,789.47
	Desentrañando el nexo desconocido entre	\$0.00	\$370,198.47	\$370,198.47	\$321,189.00	\$302,400.00	\$302,400.00	\$302,400.00	\$297,789.47
0208	Diseño e implementación a escala piloto de sistemas eficientes de purificación de agua								
143	FIDEICOMISO 23871								
3000	SERVICIOS GENERALES	\$0.00	\$49,789.47	\$49,789.47	\$0.00	\$0.00	\$0.00	\$0.00	\$49,789.47

Ejercicio del Presupuesto		Egresos Aprobado Al 31/12/2024	Ampliaciones / (Reducciones)	Egresos Modificado	Egresos Comprometido	Egresos Devengado	Egresos Ejercido	Egresos Pagado	Subejercicio
2000	SERVICIOS PROFESIONALES, CIENTÍFICOS, TÉCNICOS Y OTRO	\$0.00	\$48,789.47	\$48,789.47	\$0.00	\$0.00	\$0.00	\$0.00	\$48,789.47
2090	Servicios profesionales, científicos y técnicos integrales	\$0.00	\$48,789.47	\$48,789.47	\$0.00	\$0.00	\$0.00	\$0.00	\$48,789.47
2091	Servicios profesionales, científicos y técnicos integrales	\$0.00	\$48,789.47	\$48,789.47	\$0.00	\$0.00	\$0.00	\$0.00	\$48,789.47
4000	INVERSIÓN PÚBLICA	\$0.00	\$396,000.00	\$396,000.00	\$396,000.00	\$381,900.00	\$381,900.00	\$381,900.00	\$396,000.00
4200	PROYECTOS PRODUCTIVOS Y ACCIONES DE FOMENTO	\$0.00	\$396,000.00	\$396,000.00	\$396,000.00	\$381,900.00	\$381,900.00	\$381,900.00	\$396,000.00
4201	Ejecución de proyectos productivos no incluidos en conceptos sim	\$0.00	\$396,000.00	\$396,000.00	\$396,000.00	\$381,900.00	\$381,900.00	\$381,900.00	\$396,000.00
4202	Acciones de fomento	\$0.00	\$0.00	\$0.00	\$0.00	\$0.00	\$0.00	\$0.00	\$0.00
	FIDEICOMISO 23871	\$0.00	\$396,000.00	\$396,000.00	\$396,000.00	\$381,900.00	\$381,900.00	\$381,900.00	\$396,000.00
	Diseño e implementación a escala piloto d	\$0.00	\$396,000.00	\$396,000.00	\$396,000.00	\$381,900.00	\$381,900.00	\$381,900.00	\$396,000.00
0209	Conversión de gases de efecto invernadero (CO2 y CO)								
	143 FIDEICOMISO 23871								
2000	SERVICIOS GENERALES	\$0.00	\$80,000.00	\$80,000.00	\$0.00	\$0.00	\$0.00	\$0.00	\$80,000.00
2100	SERVICIOS PROFESIONALES, CIENTÍFICOS, TÉCNICOS Y OTRO	\$0.00	\$50,000.00	\$50,000.00	\$0.00	\$0.00	\$0.00	\$0.00	\$50,000.00
2101	Servicios profesionales, científicos y técnicos integrales	\$0.00	\$50,000.00	\$50,000.00	\$0.00	\$0.00	\$0.00	\$0.00	\$50,000.00
2101	Servicios profesionales, científicos y técnicos integrales	\$0.00	\$50,000.00	\$50,000.00	\$0.00	\$0.00	\$0.00	\$0.00	\$50,000.00
4000	INVERSIÓN PÚBLICA	\$0.00	\$350,000.00	\$350,000.00	\$350,000.00	\$452,000.00	\$452,000.00	\$452,000.00	\$350,000.00
4200	PROYECTOS PRODUCTIVOS Y ACCIONES DE FOMENTO	\$0.00	\$350,000.00	\$350,000.00	\$350,000.00	\$452,000.00	\$452,000.00	\$452,000.00	\$350,000.00
4201	Ejecución de proyectos productivos no incluidos en conceptos sim	\$0.00	\$350,000.00	\$350,000.00	\$350,000.00	\$452,000.00	\$452,000.00	\$452,000.00	\$350,000.00
4202	Acciones de fomento	\$0.00	\$0.00	\$0.00	\$0.00	\$0.00	\$0.00	\$0.00	\$0.00
	FIDEICOMISO 23871	\$0.00	\$350,000.00	\$350,000.00	\$350,000.00	\$452,000.00	\$452,000.00	\$452,000.00	\$350,000.00
	Conversión de gases de efecto invernade	\$0.00	\$350,000.00	\$350,000.00	\$350,000.00	\$452,000.00	\$452,000.00	\$452,000.00	\$350,000.00
0210	Correlación entre la exposición a hidrocarburos aromáticos policíclicos								
	143 FIDEICOMISO 23871								
2000	SERVICIOS GENERALES	\$0.00	\$50,789.47	\$50,789.47	\$0.00	\$0.00	\$0.00	\$0.00	\$50,789.47
2100	SERVICIOS PROFESIONALES, CIENTÍFICOS, TÉCNICOS Y OTRO	\$0.00	\$50,789.47	\$50,789.47	\$0.00	\$0.00	\$0.00	\$0.00	\$50,789.47
2101	Servicios profesionales, científicos y técnicos integrales	\$0.00	\$50,789.47	\$50,789.47	\$0.00	\$0.00	\$0.00	\$0.00	\$50,789.47
2101	Servicios profesionales, científicos y técnicos integrales	\$0.00	\$50,789.47	\$50,789.47	\$0.00	\$0.00	\$0.00	\$0.00	\$50,789.47
4000	INVERSIÓN PÚBLICA	\$0.00	\$955,000.00	\$955,000.00	\$955,000.00	\$170,000.00	\$170,000.00	\$170,000.00	\$955,000.00



**CONSEJO POTOSINO DE CIENCIA Y TECNOLOGIA (COPOCYT)
SAN LUIS POTOSÍ**

Estado Analítico del Ejercicio del Presupuesto de Egresos por Proyecto/Proceso - Fuente Financiamiento Del

Fecha: 08/oct/2024

US: 01

Rep: rptEstadoAnaliticoPresupuestoEgresos_P1_FF

Hora de Impresión: 01:29 p. m.

Ejercicio del Presupuesto	Egresos		Egresos Modificado	Egresos Comprometido	Egresos Devengado	Egresos Ejecido	Egresos Pagado	Subejercicio
	Aprobado Al 31/12/2024	Asignaciones (Reducciones)						
6300 PROYECTOS PRODUCTIVOS Y ACCIONES DE FOMENTO	50.00	\$983,880.00	\$983,880.00	\$983,880.00	\$378,000.00	\$378,000.00	\$378,000.00	\$378,000.00
6320 Ejecución de proyectos productivos no incluidos en categorías AHA	50.00	\$983,000.00	\$983,000.00	\$983,000.00	\$370,000.00	\$370,000.00	\$370,000.00	\$370,000.00
6322 Acciones de Invenio	50.00	\$98,880.00	\$98,880.00	\$98,880.00	\$10,000.00	\$10,000.00	\$10,000.00	\$10,000.00
FIDEICOMISO 23871	50.00	\$1,015,760.00	\$1,015,760.00	\$983,880.00	\$378,000.00	\$378,000.00	\$378,000.00	\$378,000.00
Correlación entre la exposición a hidroca	50.00	\$1,015,760.00	\$1,015,760.00	\$983,880.00	\$378,000.00	\$378,000.00	\$378,000.00	\$378,000.00

0211 Desarrollo de estrategias para el manejo hospitalario de patógenos fúngicos

143 FIDEICOMISO 23871

3000 SERVICIOS GENERALES	50.00	\$50,000.00	\$50,000.00	\$5.00	\$0.00	\$0.00	\$0.00	\$50,000.00
3300 SERVICIOS PROFESIONALES, CIENTÍFICOS, TÉCNICOS Y OTRO	50.00	\$50,000.00	\$50,000.00	\$5.00	\$0.00	\$0.00	\$0.00	\$50,000.00
3390 Servicios profesionales científicos y técnicos integrales	50.00	\$50,000.00	\$50,000.00	\$5.00	\$0.00	\$0.00	\$0.00	\$50,000.00
3391 Servicios profesionales científicos y técnicos integrales	50.00	\$50,000.00	\$50,000.00	\$0.00	\$0.00	\$0.00	\$0.00	\$50,000.00
4000 INVERSIÓN PÚBLICA	50.00	\$150,000.00	\$150,000.00	\$150,000.00	\$250,000.00	\$250,000.00	\$250,000.00	\$250,000.00
4300 PROYECTOS PRODUCTIVOS Y ACCIONES DE FOMENTO	50.00	\$150,000.00	\$150,000.00	\$150,000.00	\$250,000.00	\$250,000.00	\$250,000.00	\$250,000.00
6320 Ejecución de proyectos productivos no incluidos en categorías AHA	50.00	\$150,000.00	\$150,000.00	\$150,000.00	\$250,000.00	\$250,000.00	\$250,000.00	\$250,000.00
6322 Acciones de Invenio	50.00	\$50,000.00	\$50,000.00	\$50,000.00	\$50,000.00	\$50,000.00	\$50,000.00	\$50,000.00
FIDEICOMISO 23871	50.00	\$1,000,000.00	\$1,000,000.00	\$990,000.00	\$250,000.00	\$250,000.00	\$250,000.00	\$250,000.00
Desarrollo de estrategias para el manejo	50.00	\$1,000,000.00	\$1,000,000.00	\$990,000.00	\$250,000.00	\$250,000.00	\$250,000.00	\$250,000.00

0212 Caracterización funcional y molecular de variantes del canal de calcio

143 FIDEICOMISO 23871

3000 SERVICIOS GENERALES	50.00	\$31,747.37	\$31,747.37	\$5.00	\$0.00	\$0.00	\$0.00	\$31,747.37
3300 SERVICIOS PROFESIONALES, CIENTÍFICOS, TÉCNICOS Y OTRO	50.00	\$31,747.37	\$31,747.37	\$5.00	\$0.00	\$0.00	\$0.00	\$31,747.37
3390 Servicios profesionales científicos y técnicos integrales	50.00	\$31,747.37	\$31,747.37	\$0.00	\$0.00	\$0.00	\$0.00	\$31,747.37
3391 Servicios profesionales científicos y técnicos integrales	50.00	\$31,747.37	\$31,747.37	\$0.00	\$0.00	\$0.00	\$0.00	\$31,747.37
6000 INVERSIÓN PÚBLICA	50.00	\$603,200.00	\$603,200.00	\$603,200.00	\$367,054.96	\$367,054.96	\$367,054.96	\$367,143.04
4300 PROYECTOS PRODUCTIVOS Y ACCIONES DE FOMENTO	50.00	\$603,200.00	\$603,200.00	\$603,200.00	\$367,054.96	\$367,054.96	\$367,054.96	\$367,143.04
6320 Ejecución de proyectos productivos no incluidos en categorías AHA	50.00	\$603,200.00	\$603,200.00	\$603,200.00	\$367,054.96	\$367,054.96	\$367,054.96	\$367,143.04
6322 Acciones de Invenio	50.00	\$603,200.00	\$603,200.00	\$603,200.00	\$367,054.96	\$367,054.96	\$367,054.96	\$367,143.04
FIDEICOMISO 23871	50.00	\$634,947.37	\$634,947.37	\$603,200.00	\$367,054.96	\$367,054.96	\$367,054.96	\$367,286.41



**CONSEJO POTOSINO DE CIENCIA Y TECNOLOGIA (COPOCYT)
SAN LUIS POTOSÍ**

Estado Analítico del Ejercicio del Presupuesto de Egresos por Proyecto/Proceso - Fuente Financiamiento Del

Ur 01
Rep: rptEstadoAnalíticoPresupuestoEgresos_Pt_FF

Fecha y Hora de Impresión: 08/01/2024
01:38 p. m.

Ejercicio del Presupuesto	Egresos Aprobado Al 31/12/2024	Ampliaciones / (Reducciones)	Egresos Modificado	Egresos Comprometido	Egresos Devengado	Egresos Ejercido	Egresos Pagado	Subejercicio
Caracterización funcional y molecular de	0.00	\$326,987.37	\$326,987.37	\$200,200.00	\$267,998.96	\$267,998.96	\$267,998.96	\$267,998.96
0213 Control integral de garrapatas en ganado bovino								
143 FIDEICOMISO 23871								
3000 SERVICIOS GENERALES	\$0.00	\$32,831.58	\$32,831.58	\$0.00	\$0.00	\$0.00	\$0.00	\$32,831.58
3300 SERVICIOS PROFESIONALES, CIENTÍFICOS, TÉCNICOS Y OTROS	\$0.00	\$52,631.58	\$52,631.58	\$0.00	\$0.00	\$0.00	\$0.00	\$52,631.58
5300 Servicios profesionales, científicos y técnicos integrales	\$0.00	\$52,631.58	\$52,631.58	\$0.00	\$0.00	\$0.00	\$0.00	\$52,631.58
5301 Servicios profesionales, científicos y técnicos integrales	\$0.00	\$52,631.58	\$52,631.58	\$0.00	\$0.00	\$0.00	\$0.00	\$52,631.58
4000 INVERSIÓN PÚBLICA	\$0.00	\$1,000,000.00	\$1,000,000.00	\$1,000,000.00	\$612,000.00	\$612,000.00	\$612,000.00	\$612,000.00
4300 PROYECTOS PRODUCTIVOS Y ACCIONES DE FOMENTO	\$0.00	\$1,000,000.00	\$1,000,000.00	\$1,000,000.00	\$612,000.00	\$612,000.00	\$612,000.00	\$612,000.00
6300 Ejecución de proyectos productivos no incluidos en conceptos antes	\$0.00	\$1,000,000.00	\$1,000,000.00	\$1,000,000.00	\$612,000.00	\$612,000.00	\$612,000.00	\$612,000.00
6302 Acciones de fomento	\$0.00	\$1,000,000.00	\$1,000,000.00	\$1,000,000.00	\$612,000.00	\$612,000.00	\$612,000.00	\$612,000.00
FIDEICOMISO 23871	0.00	\$1,032,831.58	\$1,032,831.58	\$1,000,000.00	\$612,000.00	\$612,000.00	\$612,000.00	\$612,000.00
Control integral de garrapatas en ganado	0.00	\$1,032,831.58	\$1,032,831.58	\$1,000,000.00	\$612,000.00	\$612,000.00	\$612,000.00	\$612,000.00
0214 Predicción y seguimiento de trayectorias de sistemas dinámicos mediante redes neuronales								
143 FIDEICOMISO 23871								
3000 SERVICIOS GENERALES	\$0.00	\$48,311.92	\$48,311.92	\$0.00	\$0.00	\$0.00	\$0.00	\$48,311.92
3300 SERVICIOS PROFESIONALES, CIENTÍFICOS, TÉCNICOS Y OTROS	\$0.00	\$48,311.92	\$48,311.92	\$0.00	\$0.00	\$0.00	\$0.00	\$48,311.92
5300 Servicios profesionales, científicos y técnicos integrales	\$0.00	\$48,311.92	\$48,311.92	\$0.00	\$0.00	\$0.00	\$0.00	\$48,311.92
5301 Servicios profesionales, científicos y técnicos integrales	\$0.00	\$48,311.92	\$48,311.92	\$0.00	\$0.00	\$0.00	\$0.00	\$48,311.92
4000 INVERSIÓN PÚBLICA	\$0.00	\$879,826.40	\$879,826.40	\$879,826.40	\$431,172.30	\$431,172.30	\$431,172.30	\$431,172.30
4300 PROYECTOS PRODUCTIVOS Y ACCIONES DE FOMENTO	\$0.00	\$879,826.40	\$879,826.40	\$879,826.40	\$431,172.30	\$431,172.30	\$431,172.30	\$431,172.30
6300 Ejecución de proyectos productivos no incluidos en conceptos antes	\$0.00	\$879,826.40	\$879,826.40	\$879,826.40	\$431,172.30	\$431,172.30	\$431,172.30	\$431,172.30
6302 Acciones de fomento	\$0.00	\$879,826.40	\$879,826.40	\$879,826.40	\$431,172.30	\$431,172.30	\$431,172.30	\$431,172.30
FIDEICOMISO 23871	0.00	\$928,138.32	\$928,138.32	\$879,826.40	\$431,172.30	\$431,172.30	\$431,172.30	\$431,172.30
Predicción y seguimiento de trayectorias	0.00	\$928,138.32	\$928,138.32	\$879,826.40	\$431,172.30	\$431,172.30	\$431,172.30	\$431,172.30
0215 Aprovechamiento de biomasa en especies invasoras presentes								



**CONSEJO POTDSINO DE CIENCIA Y TECNOLOGIA (COPOCYT)
SAN LUIS POTOSI**

Estado Analítico del Ejercicio del Presupuesto de Egresos por Proyecto/Proceso - Fuente Financiamiento Del

Ldu 01

Rep: 13 Estado Analítico Presupuesto Egresos_PV_FF

Fecha y Criterio: 2024

hora de Impresión: 01:39 p.m.

Ejercicio del Presupuesto		Egresos Aprobado Al 31/12/2024	Ampliaciones / (Reducciones)	Egresos Modificado	Egresos Comprometido	Egresos Devengado	Egresos Ejercido	Egresos Pagado	Subejercicio
143 FIDEICOMISO 23871									
3000	SERVICIOS GENERALES	\$0.00	\$50,000.00	\$50,000.00	\$0.00	\$0.00	\$0.00	\$0.00	\$50,000.00
3300	SERVICIOS PROFESIONALES, CIENTÍFICOS, TÉCNICOS Y OTRO	\$0.00	\$50,000.00	\$50,000.00	\$0.00	\$0.00	\$0.00	\$0.00	\$50,000.00
3300	Servicios profesionales, científicos y técnicos integrales	\$0.00	\$50,000.00	\$50,000.00	\$0.00	\$0.00	\$0.00	\$0.00	\$50,000.00
3301	Servicios profesionales, científicos y técnicos integrales	\$0.00	\$50,000.00	\$50,000.00	\$0.00	\$0.00	\$0.00	\$0.00	\$50,000.00
4000	INVERSIÓN PÚBLICA	\$4.98	\$950,000.00	\$950,000.00	\$180,500.00	\$345,000.00	\$345,000.00	\$345,000.00	\$180,500.00
4300	PROYECTOS PRODUCTIVOS Y ACCIONES DE FOMENTO	\$4.98	\$950,000.00	\$950,000.00	\$180,500.00	\$345,000.00	\$345,000.00	\$345,000.00	\$180,500.00
4320	Ejecución de proyectos productivos no reflejados en conceptos antes	\$0.00	\$950,000.00	\$950,000.00	\$180,500.00	\$345,000.00	\$345,000.00	\$345,000.00	\$180,500.00
4322	Acciones de fomento	\$4.98	\$0.00	\$0.00	\$0.00	\$0.00	\$0.00	\$0.00	\$0.00
FIDEICOMISO 23871		\$4.98	\$1,000,000.00	\$1,000,000.00	\$180,500.00	\$345,000.00	\$345,000.00	\$345,000.00	\$180,500.00
Aprovechamiento de biomásas en especie		\$4.98	\$1,000,000.00	\$1,000,000.00	\$180,500.00	\$345,000.00	\$345,000.00	\$345,000.00	\$180,500.00

0216 Desarrollo de un sistema multidisciplinario para la vigilancia epidemiológica de infecciones

Ejercicio del Presupuesto		Egresos Aprobado Al 31/12/2024	Ampliaciones / (Reducciones)	Egresos Modificado	Egresos Comprometido	Egresos Devengado	Egresos Ejercido	Egresos Pagado	Subejercicio
143 FIDEICOMISO 23871									
3000	SERVICIOS GENERALES	\$0.00	\$44,473.68	\$44,473.68	\$0.00	\$0.00	\$0.00	\$0.00	\$44,473.68
3300	SERVICIOS PROFESIONALES, CIENTÍFICOS, TÉCNICOS Y OTRO	\$0.00	\$44,473.68	\$44,473.68	\$0.00	\$0.00	\$0.00	\$0.00	\$44,473.68
3300	Servicios profesionales, científicos y técnicos integrales	\$0.00	\$44,473.68	\$44,473.68	\$0.00	\$0.00	\$0.00	\$0.00	\$44,473.68
3301	Servicios profesionales, científicos y técnicos integrales	\$0.00	\$44,473.68	\$44,473.68	\$0.00	\$0.00	\$0.00	\$0.00	\$44,473.68
4000	INVERSIÓN PÚBLICA	\$0.00	\$845,000.00	\$845,000.00	\$845,000.00	\$470,000.00	\$470,000.00	\$470,000.00	\$375,000.00
4300	PROYECTOS PRODUCTIVOS Y ACCIONES DE FOMENTO	\$0.00	\$845,000.00	\$845,000.00	\$845,000.00	\$470,000.00	\$470,000.00	\$470,000.00	\$375,000.00
4320	Ejecución de proyectos productivos no reflejados en conceptos antes	\$0.00	\$845,000.00	\$845,000.00	\$845,000.00	\$470,000.00	\$470,000.00	\$470,000.00	\$375,000.00
4322	Acciones de fomento	\$0.00	\$0.00	\$0.00	\$0.00	\$0.00	\$0.00	\$0.00	\$0.00
FIDEICOMISO 23871		\$0.00	\$889,473.68	\$889,473.68	\$845,000.00	\$470,000.00	\$470,000.00	\$470,000.00	\$375,000.00
Desarrollo de un sistema multidisciplinario		\$0.00	\$889,473.68	\$889,473.68	\$845,000.00	\$470,000.00	\$470,000.00	\$470,000.00	\$375,000.00

0217 Georreferenciación, identificación y valoración nutricional de las especies forrajeras

Ejercicio del Presupuesto		Egresos Aprobado Al 31/12/2024	Ampliaciones / (Reducciones)	Egresos Modificado	Egresos Comprometido	Egresos Devengado	Egresos Ejercido	Egresos Pagado	Subejercicio
143 FIDEICOMISO 23871									
3000	SERVICIOS GENERALES	\$0.00	\$48,910.48	\$48,910.48	\$0.00	\$0.00	\$0.00	\$0.00	\$48,910.48
3300	SERVICIOS PROFESIONALES, CIENTÍFICOS, TÉCNICOS Y OTRO	\$0.00	\$48,910.48	\$48,910.48	\$0.00	\$0.00	\$0.00	\$0.00	\$48,910.48
3300	Servicios profesionales, científicos y técnicos integrales	\$0.00	\$48,910.48	\$48,910.48	\$0.00	\$0.00	\$0.00	\$0.00	\$48,910.48



**CONSEJO POTOSINO DE CIENCIA Y TECNOLOGIA (COPOCYT)
SAN LUIS POTOSI**

Estado Analítico del Ejercicio del Presupuesto de Egresos por Proyecto/Proceso - Fuente Financiamiento Del

Ud. V.
Rep. rptEstadoAnalicoPresupuestoEgresos_PY_UV

Fecha: 05/01/2024

hora de Impresión: 11:38 p.m.

Ejercicio del Presupuesto		Egresos Aprobado Al 31/12/2024	Ampliaciones / (Reducciones)	Egresos Modificado	Egresos Comprometido	Egresos Devengado	Egresos Ejecido	Egresos Pagado	Subejercicio
2391	Servicios profesionales científicos y técnicos integrados	\$0.00	\$49,192.46	\$49,192.46	\$0.00	\$0.00	\$0.00	\$0.00	\$49,192.46
4004	INVERSIÓN PÚBLICA	\$0.00	\$929,299.29	\$929,299.29	\$929,299.29	\$557,199.20	\$557,199.20	\$557,199.20	\$372,106.09
4300	PROYECTOS PRODUCTIVOS Y ACCIONES DE FOMENTO	\$0.00	\$929,299.29	\$929,299.29	\$929,299.29	\$557,199.20	\$557,199.20	\$557,199.20	\$372,106.09
4320	Ejecución de proyectos productivos no incluídos en conceptos A/B	\$0.00	\$929,299.29	\$929,299.29	\$929,299.29	\$557,199.20	\$557,199.20	\$557,199.20	\$372,106.09
4322	Acciones de fomento	\$0.00	\$929,299.29	\$929,299.29	\$929,299.29	\$557,199.20	\$557,199.20	\$557,199.20	\$372,106.09
FIDEICOMISO 23871		\$0.00	\$929,299.29	\$929,299.29	\$929,299.29	\$557,199.20	\$557,199.20	\$557,199.20	\$372,106.09
Georeferenciación, identificación y valor		\$0.00	\$29,299.29	\$29,299.29	\$29,299.29	\$57,199.20	\$57,199.20	\$57,199.20	\$29,010.09

0218 Síntesis y caracterización de fotocatalizadoras junta heterogénea

143 FIDEICOMISO 23871

2000	SERVICIOS GENERALES	\$0.00	\$29,533.14	\$29,533.14	\$0.00	\$0.00	\$0.00	\$0.00	\$29,533.14
2300	SERVICIOS PROFESIONALES, CIENTÍFICOS, TÉCNICOS Y OTROS	\$0.00	\$29,533.14	\$29,533.14	\$0.00	\$0.00	\$0.00	\$0.00	\$29,533.14
2390	Servicios profesionales científicos y técnicos integrados	\$0.00	\$29,533.14	\$29,533.14	\$0.00	\$0.00	\$0.00	\$0.00	\$29,533.14
2391	Servicios profesionales científicos y técnicos integrados	\$0.00	\$29,533.14	\$29,533.14	\$0.00	\$0.00	\$0.00	\$0.00	\$29,533.14
4004	INVERSIÓN PÚBLICA	\$0.00	\$561,130.03	\$561,130.03	\$561,130.03	\$249,130.00	\$249,130.00	\$249,130.00	\$172,000.03
4304	PROYECTOS PRODUCTIVOS Y ACCIONES DE FOMENTO	\$0.00	\$561,130.03	\$561,130.03	\$561,130.03	\$249,130.00	\$249,130.00	\$249,130.00	\$172,000.03
4320	Ejecución de proyectos productivos no incluídos en conceptos A/B	\$0.00	\$561,130.03	\$561,130.03	\$561,130.03	\$249,130.00	\$249,130.00	\$249,130.00	\$172,000.03
4322	Acciones de fomento	\$0.00	\$561,130.03	\$561,130.03	\$561,130.03	\$249,130.00	\$249,130.00	\$249,130.00	\$172,000.03
FIDEICOMISO 23871		\$0.00	\$590,663.19	\$590,663.19	\$590,663.19	\$249,130.00	\$249,130.00	\$249,130.00	\$191,533.19
Síntesis y Caracterización de fotocatalizadoras		\$0.00	\$590,663.19	\$590,663.19	\$590,663.19	\$249,130.00	\$249,130.00	\$249,130.00	\$191,533.19

0219 Desarrollo de una PCR en tiempo real cromogénica

143 FIDEICOMISO 23871

2000	SERVICIOS GENERALES	\$0.00	\$50,000.00	\$50,000.00	\$0.00	\$0.00	\$0.00	\$0.00	\$50,000.00
2300	SERVICIOS PROFESIONALES, CIENTÍFICOS, TÉCNICOS Y OTROS	\$0.00	\$50,000.00	\$50,000.00	\$0.00	\$0.00	\$0.00	\$0.00	\$50,000.00
2390	Servicios profesionales científicos y técnicos integrados	\$0.00	\$50,000.00	\$50,000.00	\$0.00	\$0.00	\$0.00	\$0.00	\$50,000.00
2391	Servicios profesionales científicos y técnicos integrados	\$0.00	\$50,000.00	\$50,000.00	\$0.00	\$0.00	\$0.00	\$0.00	\$50,000.00
4004	INVERSIÓN PÚBLICA	\$0.00	\$750,000.00	\$750,000.00	\$750,000.00	\$757,000.00	\$757,000.00	\$757,000.00	\$193,000.00
4300	PROYECTOS PRODUCTIVOS Y ACCIONES DE FOMENTO	\$0.00	\$750,000.00	\$750,000.00	\$750,000.00	\$757,000.00	\$757,000.00	\$757,000.00	\$193,000.00
4320	Ejecución de proyectos productivos no incluídos en conceptos A/B	\$0.00	\$750,000.00	\$750,000.00	\$750,000.00	\$757,000.00	\$757,000.00	\$757,000.00	\$193,000.00



CONSEJO POTOSINO DE CIENCIA Y TECNOLOGÍA (COPOCYT)
SAN LUIS POTOSÍ

Estado Analítico del Ejercicio del Presupuesto de Egresos por Proyecto/Proceso - Fuente Financiamiento Del

Unidad:
Rep: REP Estado Analítico Presupuesto Egresos_Por_FF

Fecha y: 26/09/2024

hora de Impresión: 01:39 p.m.

Ejercicio del Presupuesto		Egresos Aprobado Al 31/12/2024	Ampliaciones / Reducciones	Egresos Modificado	Egresos Comprometido	Egresos Devengado	Egresos Ejercido	Egresos Pagado	Subejercicio
6122	Acciones de fomento	10 00	\$160,000.00	\$160,000.00	\$160,000.00	\$157,000.00	\$157,000.00	\$157,000.00	\$193,000.00
FIDEICOMISO 23871		10 00	\$1,080,000.00	\$1,000,000.00	\$940,000.00	\$787,000.00	\$757,000.00	\$757,000.00	\$282,000.00
Desarrollo de una PCR en tiempo real cfo		10 00	\$1,080,000.00	\$1,000,000.00	\$940,000.00	\$787,000.00	\$757,000.00	\$757,000.00	\$282,000.00
0220 Caracterización del efecto de ácidos grasos insaturados en el perfil metabólico									
143 FIDEICOMISO 23871									
3000	SERVICIOS GENERALES	10 00	\$40,044.44	\$40,044.44	10 00	10 00	10 00	10 00	\$40,044.44
3000	SERVICIOS PROFESIONALES, CIENTÍFICOS, TÉCNICOS Y OTROS	10 00	\$40,044.44	\$40,044.44	10 00	10 00	10 00	10 00	\$40,044.44
3100	Servicios profesionales, científicos y técnicos elegibles	10 00	\$40,044.44	\$40,044.44	10 00	10 00	10 00	10 00	\$40,044.44
3201	Servicios profesionales, científicos y técnicos elegibles	10 00	\$40,044.44	\$40,044.44	10 00	10 00	10 00	10 00	\$40,044.44
4000	INVERSIÓN PÚBLICA	10 00	\$912,844.44	\$912,844.44	\$912,844.44	\$440,000.00	\$440,000.00	\$440,000.00	\$472,844.44
4300	PROYECTOS PRODUCTIVOS Y ACCIONES DE FOMENTO	10 00	\$912,844.44	\$912,844.44	\$912,844.44	\$440,000.00	\$440,000.00	\$440,000.00	\$472,844.44
6120	Ejecución de proyectos productivos no incluidos en conceptos ante	10 00	\$912,844.44	\$912,844.44	\$912,844.44	\$440,000.00	\$440,000.00	\$440,000.00	\$472,844.44
6122	Acciones de fomento	10 00	\$912,844.44	\$912,844.44	\$912,844.44	\$440,000.00	\$440,000.00	\$440,000.00	\$472,844.44
FIDEICOMISO 23871		10 00	\$950,000.00	\$950,000.00	\$912,844.44	\$440,000.00	\$440,000.00	\$440,000.00	\$520,000.00
Caracterización del efecto de ácidos grasos		10 00	\$950,000.00	\$950,000.00	\$912,844.44	\$440,000.00	\$440,000.00	\$440,000.00	\$520,000.00
0221 Fidelcomiso 23871 Convocatoria 2023-02 segundo periodo									
143 FIDEICOMISO 23871									
3000	SERVICIOS GENERALES	10 00	\$3,447.37	\$3,447.37	10 00	10 00	10 00	10 00	\$3,447.37
3000	SERVICIOS PROFESIONALES, CIENTÍFICOS, TÉCNICOS Y OTROS	10 00	\$3,447.37	\$3,447.37	10 00	10 00	10 00	10 00	\$3,447.37
3200	Servicios profesionales, científicos y técnicos elegibles	10 00	\$3,447.37	\$3,447.37	10 00	10 00	10 00	10 00	\$3,447.37
3201	Servicios profesionales, científicos y técnicos elegibles	10 00	\$3,447.37	\$3,447.37	10 00	10 00	10 00	10 00	\$3,447.37
4000	INVERSIÓN PÚBLICA	10 00	\$65,500.00	\$65,500.00	\$65,500.00	\$65,500.00	\$65,500.00	\$65,500.00	\$0.00
6000	PROYECTOS PRODUCTIVOS Y ACCIONES DE FOMENTO	10 00	\$65,500.00	\$65,500.00	\$65,500.00	\$65,500.00	\$65,500.00	\$65,500.00	\$0.00
6020	Ejecución de proyectos productivos no incluidos en conceptos ante	10 00	\$65,500.00	\$65,500.00	\$65,500.00	\$65,500.00	\$65,500.00	\$65,500.00	\$0.00
6022	Acciones de fomento	10 00	\$65,500.00	\$65,500.00	\$65,500.00	\$65,500.00	\$65,500.00	\$65,500.00	\$0.00
FIDEICOMISO 23871		10 00	\$68,947.37	\$68,947.37	\$68,500.00	\$68,500.00	\$68,500.00	\$68,500.00	\$3,447.37
Fidelcomiso 23871 Convocatoria 2023-02		10 00	\$68,947.37	\$68,947.37	\$68,500.00	\$68,500.00	\$68,500.00	\$68,500.00	\$3,447.37



**CONSEJO POTOSINO DE CIENCIA Y TECNOLOGIA (COPOCYT)
SAN LUIS POTOSÍ**

Estado Analítico del Ejercicio del Presupuesto de Egresos por Proyecto/Proceso - Fuente Financiamiento Del

Unidad: Rep. del Estado de San Luis Potosí Egresos PY FF

Fecha: 01/06/2024
Número de Impresión: 01.39 p. m.

Ejercicio del Presupuesto		Egresos Aprobado Al 31/12/2024	Ampliaciones / (Reducciones)	Egresos Modificado	Egresos Comprometido	Egresos Devengado	Egresos Ejercido	Egresos Pagado	Subejercicio
0222	Creación de un parque urbano en el Camino a la Presa San José								
144	CEEPAC - FIDEICOMISO 18397								
3004	SERVICIOS GENERALES	\$0.00	\$45,190.85	\$45,190.85	\$0.00	\$0.00	\$4.00	\$5.00	\$45,190.85
3304	SERVICIOS PROFESIONALES, CIENTÍFICOS, TÉCNICOS Y OTROS	\$0.00	\$45,190.85	\$45,190.85	\$0.00	\$0.00	\$0.00	\$0.00	\$45,190.85
3304	Servicios profesionales científicos y técnicos integrados	\$0.00	\$45,190.85	\$45,190.85	\$0.00	\$0.00	\$0.00	\$0.00	\$45,190.85
3304	Servicios profesionales científicos y técnicos integrados	\$0.00	\$45,190.85	\$45,190.85	\$0.00	\$0.00	\$0.00	\$0.00	\$45,190.85
4004	SEVERACIÓN PÚBLICA	\$0.00	\$143,813.00	\$143,813.00	\$133,813.00	\$745,813.00	\$745,813.00	\$745,813.00	\$180,000.00
4304	PROYECTOS PRODUCTIVOS Y ACCIONES DE FOMENTO	\$0.00	\$143,813.00	\$143,813.00	\$133,813.00	\$745,813.00	\$745,813.00	\$745,813.00	\$180,000.00
4304	Ejecución de proyectos productivos no incluidos en concursos públicos	\$0.00	\$143,813.00	\$143,813.00	\$133,813.00	\$745,813.00	\$745,813.00	\$745,813.00	\$180,000.00
4304	Acciones de fomento	\$0.00	\$143,813.00	\$143,813.00	\$133,813.00	\$745,813.00	\$745,813.00	\$745,813.00	\$180,000.00
	CEEPAC - FIDEICOMISO 18397	\$0.00	\$277,003.85	\$277,003.85	\$133,813.00	\$745,813.00	\$745,813.00	\$745,813.00	\$233,150.85
	Creación de un parque urbano en el Cam	\$0.00	\$277,003.85	\$277,003.85	\$133,813.00	\$745,813.00	\$745,813.00	\$745,813.00	\$233,150.85
0223	Fideicomiso 23871 Convocatorio 2021-01 Aguas 4.0 4a ministración								
143	FIDEICOMISO 23871								
6000	INVERSIÓN PÚBLICA	\$0.00	\$148,263.00	\$148,263.00	\$148,263.00	\$148,263.00	\$148,263.00	\$148,263.00	\$0.00
6300	PROYECTOS PRODUCTIVOS Y ACCIONES DE FOMENTO	\$0.00	\$148,263.00	\$148,263.00	\$148,263.00	\$148,263.00	\$148,263.00	\$148,263.00	\$0.00
6300	Ejecución de proyectos productivos no incluidos en concursos públicos	\$0.00	\$148,263.00	\$148,263.00	\$148,263.00	\$148,263.00	\$148,263.00	\$148,263.00	\$0.00
6300	Acciones de fomento	\$0.00	\$148,263.00	\$148,263.00	\$148,263.00	\$148,263.00	\$148,263.00	\$148,263.00	\$0.00
	FIDEICOMISO 23871	\$0.00	\$148,263.00	\$148,263.00	\$148,263.00	\$148,263.00	\$148,263.00	\$148,263.00	\$0.00
	Fideicomiso 23871 Convocatorio 2021-01	\$0.00	\$148,263.00	\$148,263.00	\$148,263.00	\$148,263.00	\$148,263.00	\$148,263.00	\$0.00
0301	Servicios de divulgación								
128	RECURSOS PROPIOS 2024								
3004	SERVICIOS GENERALES	\$216,100.00	\$0.00	\$216,100.00	\$22,372.61	\$22,372.61	\$22,372.61	\$22,372.61	\$193,727.39
3304	SERVICIOS PROFESIONALES, CIENTÍFICOS, TÉCNICOS Y OTROS	\$216,100.00	-\$22,244.52	\$193,855.48	\$2,784.00	\$2,784.00	\$2,784.00	\$2,784.00	\$191,071.48
3304	Servicios profesionales científicos y técnicos integrados	\$216,100.00	-\$22,244.52	\$193,855.48	\$2,784.00	\$2,784.00	\$2,784.00	\$2,784.00	\$191,071.48
3304	Servicios profesionales científicos y técnicos integrados	\$216,100.00	-\$22,244.52	\$193,855.48	\$2,784.00	\$2,784.00	\$2,784.00	\$2,784.00	\$191,071.48
3700	Servicios de materiales y útiles	\$0.00	\$22,244.52	\$22,244.52	\$19,588.61	\$19,588.61	\$19,588.61	\$19,588.61	\$2,653.91

Ejercicio del Presupuesto		Egresos Aprobado Al 31/12/2024	Ampliaciones y (Reducciones)	Egresos Modificado	Egresos Comprometido	Egresos Devengado	Egresos Ejercido	Egresos Pagado	Subejercicio
3725	Pasajes fiscales	\$0.00	\$3,732.09	\$3,732.09	\$3,732.09	\$3,732.09	\$3,732.09	\$3,732.09	\$0.00
3721	Pasajes fiscales recurrentes	\$0.00	\$3,732.09	\$3,732.09	\$3,732.09	\$3,732.09	\$3,732.09	\$3,732.09	\$0.00
3753	Valemos en el país	\$0.00	\$16,856.52	\$16,856.52	\$16,856.52	\$16,856.52	\$16,856.52	\$16,856.52	\$16,856.52
3751	Valemos en el país	\$0.00	\$16,856.52	\$16,856.52	\$16,856.52	\$16,856.52	\$16,856.52	\$16,856.52	\$16,856.52
RECURSOS PROPIOS 2024		\$235,100.00	\$0.00	\$235,100.00	\$22,217.91	\$22,217.91	\$22,217.91	\$22,217.91	\$182,127.59
Servicios de divulgación		\$215,100.00	0.00	\$215,100.00	\$22,217.91	\$22,217.91	\$22,217.91	\$22,217.91	\$152,127.59

0302 Fideicomiso 23871 Convocatoria 2024-01 Primer periodo

143 FIDEICOMISO 23871

3004	SERVICIOS GENERALES	\$0.00	\$61,830.21	\$61,830.21	\$0.00	\$0.00	\$0.00	\$0.00	\$61,830.21
3006	SERVICIOS PROFESIONALES, CIENTÍFICOS, TÉCNICOS Y OTROS	\$0.00	\$61,830.21	\$61,830.21	\$0.00	\$0.00	\$0.00	\$0.00	\$61,830.21
3090	Servicios profesionales, científicos y técnicos regulares	\$0.00	\$61,830.21	\$61,830.21	\$0.00	\$0.00	\$0.00	\$0.00	\$61,830.21
3091	Servicios profesionales, científicos y técnicos irregulares	\$0.00	\$61,830.21	\$61,830.21	\$0.00	\$0.00	\$0.00	\$0.00	\$61,830.21
6006	INVERSIÓN PÚBLICA	\$0.00	\$1,174,773.92	\$1,174,773.92	\$1,174,773.92	\$995,373.92	\$995,373.92	\$995,373.92	\$179,400.00
6004	PROMOCIÓN PRODUCTIVIDAD Y ACCIONES DE FOMENTO	\$0.00	\$1,174,773.92	\$1,174,773.92	\$1,174,773.92	\$995,373.92	\$995,373.92	\$995,373.92	\$179,400.00
6023	Ejecución de proyectos productivos no incluidos en conceptos anteriores	\$0.00	\$1,174,773.92	\$1,174,773.92	\$1,174,773.92	\$995,373.92	\$995,373.92	\$995,373.92	\$179,400.00
6322	Asesorías de fomento	\$0.00	\$1,174,773.92	\$1,174,773.92	\$1,174,773.92	\$995,373.92	\$995,373.92	\$995,373.92	\$179,400.00
FIDEICOMISO 23871		\$0.00	\$1,236,604.13	\$1,236,604.13	\$1,174,773.92	\$995,373.92	\$995,373.92	\$995,373.92	\$249,230.21
Fideicomiso 23871 Convocatoria 2024-01		\$0.00	\$1,236,604.13	\$1,236,604.13	\$1,174,773.92	\$995,373.92	\$995,373.92	\$995,373.92	\$249,230.21

0303 Panel La Voz de los Expertos: ¿Cómo me convertí en científico@?

143 FIDEICOMISO 23871

3000	SERVICIOS GENERALES	\$0.00	\$24,280.00	\$24,280.00	\$18,817.00	\$18,817.00	\$18,817.00	\$18,817.00	\$12,583.00
3200	SERVICIOS DE ARRENDAMIENTO	\$0.00	\$5,200.00	\$5,200.00	\$5,162.00	\$5,162.00	\$5,162.00	\$5,162.00	\$38.00
3200	Arrendamiento de mobiliario y equipos de administración, educación	\$0.00	\$5,200.00	\$5,200.00	\$5,162.00	\$5,162.00	\$5,162.00	\$5,162.00	\$38.00
3201	Arrendamiento de mobiliario y equipos de administración, educación	\$0.00	\$5,200.00	\$5,200.00	\$5,162.00	\$5,162.00	\$5,162.00	\$5,162.00	\$38.00
3100	Servicios de traslado y viáticos	\$0.00	\$24,280.00	\$24,280.00	\$11,865.00	\$11,865.00	\$11,865.00	\$11,865.00	\$12,446.00
3120	Pasajes fiscales	\$0.00	\$5,000.00	\$5,000.00	\$5,580.00	\$5,580.00	\$5,580.00	\$5,580.00	\$3,440.00
3121	Pasajes fiscales recurrentes	\$0.00	\$5,000.00	\$5,000.00	\$5,580.00	\$5,580.00	\$5,580.00	\$5,580.00	\$3,440.00
3750	Valemos en el país	\$0.00	\$19,280.00	\$19,280.00	\$8,065.00	\$8,065.00	\$8,065.00	\$8,065.00	\$5,105.00



**CONSEJO POTOSINO DE CIENCIA Y TECNOLOGIA (COPOCYT)
SAN LUIS POTOSI**

Estado Analítico del Ejercicio del Presupuesto de Egresos por Proyecto/Proceso - Fuente Financiamiento Del

Un: 01

Rep: rptEstadoAnalíticoPresupuestoEgresos_Py_FF

Fecha y: 08/01/2024

hora de Impresión: 01:39 p. m.

Ejercicio del Presupuesto		Egresos Aprobado Al 31/12/2024	Ampliaciones / (Reducciones)	Egresos Modificado	Egresos Comprometido	Egresos Devengado	Egresos Ejercido	Egresos Pagado	Subejercicio
0751	Unión en el País	\$0.00	\$15,200.00	\$15,200.00	\$0.00	\$0.00	\$0.00	\$0.00	\$0.00
FIDEICOMISO 23871		\$0.00	\$29,400.00	\$29,400.00	\$18,877.00	\$18,877.00	\$18,877.00	\$18,877.00	\$18,877.00
Panel La Voz de los Expertos: ¿Cómo me		\$0.00	\$29,400.00	\$29,400.00	\$18,877.00	\$18,877.00	\$18,877.00	\$18,877.00	\$18,877.00

0304 Fidelcomiso 23871 Convocatoria 2024-01 Segundo periodo

143 FIDEICOMISO 23871

000	SERVICIOS GENERALES	\$0.00	\$52,409.51	\$52,409.51	\$0.00	\$0.00	\$0.00	\$0.00	\$52,409.51
000	SERVICIOS PROFESIONALES, CIENTÍFICOS, TÉCNICOS Y OTRO	\$0.00	\$52,409.51	\$52,409.51	\$0.00	\$0.00	\$0.00	\$0.00	\$52,409.51
000	Servicios profesionales científicos y técnicos integrales	\$0.00	\$52,409.51	\$52,409.51	\$0.00	\$0.00	\$0.00	\$0.00	\$52,409.51
000	Servicios profesionales científicos y técnicos integrales	\$0.00	\$52,409.51	\$52,409.51	\$0.00	\$0.00	\$0.00	\$0.00	\$52,409.51
000	INVERSIÓN PÚBLICA	\$0.00	\$95,780.66	\$95,780.66	\$95,780.66	\$95,780.66	\$95,780.66	\$95,780.66	\$0.00
000	PROYECTOS PRODUCTIVOS Y ACCIONES DE FOMENTO	\$0.00	\$95,780.66	\$95,780.66	\$95,780.66	\$95,780.66	\$95,780.66	\$95,780.66	\$0.00
000	Ejecución de proyectos productivos no incluidos en conceptos ante	\$0.00	\$95,780.66	\$95,780.66	\$95,780.66	\$95,780.66	\$95,780.66	\$95,780.66	\$0.00
000	Acciones de fomento	\$0.00	\$95,780.66	\$95,780.66	\$95,780.66	\$95,780.66	\$95,780.66	\$95,780.66	\$0.00
FIDEICOMISO 23871		\$0.00	\$1,048,190.17	\$1,048,190.17	\$95,780.66	\$95,780.66	\$95,780.66	\$95,780.66	\$92,409.01
Fideicomiso 23871 Convocatoria 2024-01		\$0.00	\$1,048,190.17	\$1,048,190.17	\$95,780.66	\$95,780.66	\$95,780.66	\$95,780.66	\$92,409.01

0305 Fidelcomiso 23871 Convocatoria 2024-01 Tercer periodo

143 FIDEICOMISO 23871

000	SERVICIOS GENERALES	\$0.00	\$60,132.73	\$60,132.73	\$0.00	\$0.00	\$0.00	\$0.00	\$60,132.73
000	SERVICIOS PROFESIONALES, CIENTÍFICOS, TÉCNICOS Y OTRO	\$0.00	\$60,132.73	\$60,132.73	\$0.00	\$0.00	\$0.00	\$0.00	\$60,132.73
000	Servicios profesionales científicos y técnicos integrales	\$0.00	\$60,132.73	\$60,132.73	\$0.00	\$0.00	\$0.00	\$0.00	\$60,132.73
000	Servicios profesionales científicos y técnicos integrales	\$0.00	\$60,132.73	\$60,132.73	\$0.00	\$0.00	\$0.00	\$0.00	\$60,132.73
000	INVERSIÓN PÚBLICA	\$0.00	\$1,142,522.22	\$1,142,522.22	\$1,142,522.22	\$1,142,522.22	\$1,142,522.22	\$1,142,522.22	\$0.00
000	PROYECTOS PRODUCTIVOS Y ACCIONES DE FOMENTO	\$0.00	\$1,142,522.22	\$1,142,522.22	\$1,142,522.22	\$1,142,522.22	\$1,142,522.22	\$1,142,522.22	\$0.00
000	Ejecución de proyectos productivos no incluidos en conceptos ante	\$0.00	\$1,142,522.22	\$1,142,522.22	\$1,142,522.22	\$1,142,522.22	\$1,142,522.22	\$1,142,522.22	\$0.00
000	Acciones de fomento	\$0.00	\$1,142,522.22	\$1,142,522.22	\$1,142,522.22	\$1,142,522.22	\$1,142,522.22	\$1,142,522.22	\$0.00
FIDEICOMISO 23871		\$0.00	\$1,202,654.95	\$1,202,654.95	\$1,142,522.22	\$1,142,522.22	\$1,142,522.22	\$1,142,522.22	\$60,132.73
Fideicomiso 23871 Convocatoria 2024-01		\$0.00	\$1,202,654.95	\$1,202,654.95	\$1,142,522.22	\$1,142,522.22	\$1,142,522.22	\$1,142,522.22	\$60,132.73



**CONSEJO POTOSINO DE CIENCIA Y TECNOLOGIA (COPOCYT)
SAN LUIS POTOSÍ**

Estado Analítico del Ejercicio del Presupuesto de Egresos por Proyecto/Proceso - Fuente Financiamiento Del

Ju. 21
Rep. rptEstadoSanLuisPresupuestoEgresos Pr. FF

Fecha y Hora de Impresión: 08/06/2024
01:30 p.m.

Ejercicio del Presupuesto		Egresos Aprobado Al 31/12/2024	Ampliaciones / (Reducciones)	Egresos Modificado	Egresos Comprometido	Egresos Devengado	Egresos Ejercido	Egresos Pagado	Subejercicio
0306	ADA Programa de fortalecimiento en STEM+ para mujeres adolescentes 2024								
143	FIDEICOMISO 23871								
3000	SERVICIOS GENERALES	\$0.00	\$280,000.00	\$280,000.00	\$128,000.00	\$48,000.00	\$50,000.00	\$0.00	\$232,000.00
3200	SERVICIOS DE ARRENDAMIENTO	\$0.00	\$10,000.00	\$10,000.00	\$0.00	\$0.00	\$0.00	\$0.00	\$10,000.00
3210	Arrendamiento de mobiliario y equipo de administración, educación	\$0.00	\$10,000.00	\$10,000.00	\$0.00	\$0.00	\$0.00	\$0.00	\$10,000.00
3211	Arrendamiento de mobiliario y equipo de administración, educación	\$0.00	\$10,000.00	\$10,000.00	\$0.00	\$0.00	\$0.00	\$0.00	\$10,000.00
3300	SERVICIOS PROFESIONALES, CIENTÍFICOS, TÉCNICOS Y OTROS	\$0.00	\$180,000.00	\$180,000.00	\$48,000.00	\$48,000.00	\$50,000.00	\$0.00	\$132,000.00
3300	Servicios profesionales, científicos y técnicos integrales	\$0.00	\$180,000.00	\$180,000.00	\$48,000.00	\$48,000.00	\$50,000.00	\$0.00	\$132,000.00
3301	Servicios profesionales, científicos y técnicos integrales	\$0.00	\$180,000.00	\$180,000.00	\$48,000.00	\$48,000.00	\$50,000.00	\$0.00	\$132,000.00
3600	SERVICIOS DE COMUNICACIÓN SOCIAL Y PUBLICIDAD	\$0.00	\$90,000.00	\$90,000.00	\$80,000.00	\$0.00	\$0.00	\$0.00	\$10,000.00
3610	Difusión por radio, televisión y otros medios de mensajes sobre progr	\$0.00	\$90,000.00	\$90,000.00	\$80,000.00	\$0.00	\$0.00	\$0.00	\$10,000.00
3611	Difusión por radio, televisión y otros medios de mensajes sobre progr	\$0.00	\$90,000.00	\$90,000.00	\$80,000.00	\$0.00	\$0.00	\$0.00	\$10,000.00
	FIDEICOMISO 23871	\$0.00	\$280,000.00	\$280,000.00	\$128,000.00	\$48,000.00	\$50,000.00	\$0.00	\$232,000.00
	ADA Programa de fortalecimiento en STE	\$0.00	\$280,000.00	\$280,000.00	\$128,000.00	\$48,000.00	\$50,000.00	\$0.00	\$232,000.00
0307	Feria Potosina de Ciencias e Ingenierías 2025								
143	FIDEICOMISO 23871								
2000	MATERIALES Y SUMINISTROS	\$0.00	\$16,240.00	\$16,240.00	\$0.00	\$0.00	\$0.00	\$0.00	\$16,240.00
2200	ALIMENTOS Y UTENSILIOS	\$0.00	\$16,240.00	\$16,240.00	\$0.00	\$0.00	\$0.00	\$0.00	\$16,240.00
2210	Productos alimenticios para personas	\$0.00	\$16,240.00	\$16,240.00	\$0.00	\$0.00	\$0.00	\$0.00	\$16,240.00
2212	Alimentación a personas en eventos educativos	\$0.00	\$16,240.00	\$16,240.00	\$0.00	\$0.00	\$0.00	\$0.00	\$16,240.00
3000	SERVICIOS GENERALES	\$0.00	\$18,760.00	\$18,760.00	\$0.00	\$0.00	\$0.00	\$0.00	\$18,760.00
3200	SERVICIOS DE ARRENDAMIENTO	\$0.00	\$4,800.00	\$4,800.00	\$0.00	\$0.00	\$0.00	\$0.00	\$4,800.00
3210	Arrendamiento de mobiliario y equipo de administración, educación	\$0.00	\$4,800.00	\$4,800.00	\$0.00	\$0.00	\$0.00	\$0.00	\$4,800.00
3211	Arrendamiento de mobiliario y equipo de administración, educación	\$0.00	\$4,800.00	\$4,800.00	\$0.00	\$0.00	\$0.00	\$0.00	\$4,800.00
3300	SERVICIOS PROFESIONALES, CIENTÍFICOS, TÉCNICOS Y OTROS	\$0.00	\$13,960.00	\$13,960.00	\$0.00	\$0.00	\$0.00	\$0.00	\$13,960.00
3300	Servicios profesionales, científicos y técnicos integrales	\$0.00	\$13,960.00	\$13,960.00	\$0.00	\$0.00	\$0.00	\$0.00	\$13,960.00
3301	Servicios profesionales, científicos y técnicos integrales	\$0.00	\$13,960.00	\$13,960.00	\$0.00	\$0.00	\$0.00	\$0.00	\$13,960.00
3700	Servicios de traslados y viajes	\$0.00	\$3,760.00	\$3,760.00	\$0.00	\$0.00	\$0.00	\$0.00	\$3,760.00
3750	Viajes en el país	\$0.00	\$3,760.00	\$3,760.00	\$0.00	\$0.00	\$0.00	\$0.00	\$3,760.00



**CONSEJO POTOSINO DE CIENCIA Y TECNOLOGIA (COPOCYT)
SAN LUIS POTOSI**

Estado Analítico del Ejercicio del Presupuesto de Egresos por Proyecto/Proceso - Fuente Financiamiento Del

usu: 0
Rep: rptEstadoAnalíticoPresupuestoEgresos_PY_FF

Folio: 08/Nov/2024

hora de Impresión: 01:32 p. m.

Ejercicio del Presupuesto		Egresos Aprobado Al 31/12/2024	Ampliaciones / (Reducciones)	Egresos Modificado	Egresos Comprometido	Egresos Devengado	Egresos Ejecido	Egresos Pagado	Subejercicio
3751	Valores en especie	\$0.00	\$17,400.00	\$17,400.00	\$0.00	\$0.00	\$0.00	\$0.00	\$17,400.00
FIDEICOMISO 23871		\$0.00	\$17,400.00	\$17,400.00	\$0.00	\$0.00	\$0.00	\$0.00	\$17,400.00
Feria Potosina de Ciencias e Ingenierías :		\$0.00	\$17,400.00	\$17,400.00	\$0.00	\$0.00	\$0.00	\$0.00	\$17,400.00
0308 Semana Estatal de Ciencia y Tecnología									
143 FIDEICOMISO 23871									
3008	SERVICIOS GENERALES	\$4.00	\$426,450.00	\$426,450.00	\$0.00	\$0.00	\$0.00	\$0.00	\$426,450.00
3308	SERVICIOS PROFESIONALES, CIENTÍFICOS, TÉCNICOS Y OTROS	\$8.00	\$486,800.00	\$486,800.00	\$0.00	\$0.00	\$0.00	\$0.00	\$486,800.00
3390	Servicios profesionales, científicos y técnicos integrales	\$0.00	\$400,000.00	\$400,000.00	\$0.00	\$0.00	\$0.00	\$0.00	\$400,000.00
3391	Servicios profesionales, científicos y técnicos integrales	\$0.00	\$400,000.00	\$400,000.00	\$0.00	\$0.00	\$0.00	\$0.00	\$400,000.00
3708	Servicios de transporte y viáticos	\$0.00	\$26,450.00	\$26,450.00	\$0.00	\$0.00	\$0.00	\$0.00	\$26,450.00
3750	Valores en especie	\$0.00	\$20,450.00	\$20,450.00	\$0.00	\$0.00	\$0.00	\$0.00	\$20,450.00
3751	Valores en especie	\$0.00	\$20,450.00	\$20,450.00	\$0.00	\$0.00	\$0.00	\$0.00	\$20,450.00
FIDEICOMISO 23871		\$0.00	\$426,450.00	\$426,450.00	\$0.00	\$0.00	\$0.00	\$0.00	\$426,450.00
Semana Estatal de Ciencia y Tecnología		\$0.00	\$426,450.00	\$426,450.00	\$0.00	\$0.00	\$0.00	\$0.00	\$426,450.00
0309 Fideicomiso 23871 Convocatoria 2024-01 Cuarto periodo									
143 FIDEICOMISO 23871									
3000	SERVICIOS GENERALES	\$0.00	\$84,974.44	\$84,974.44	\$0.00	\$0.00	\$0.00	\$0.00	\$84,974.44
3300	SERVICIOS PROFESIONALES, CIENTÍFICOS, TÉCNICOS Y OTROS	\$0.00	\$84,974.44	\$84,974.44	\$0.00	\$0.00	\$0.00	\$0.00	\$84,974.44
3390	Servicios profesionales, científicos y técnicos integrales	\$0.00	\$84,974.44	\$84,974.44	\$0.00	\$0.00	\$0.00	\$0.00	\$84,974.44
3391	Servicios profesionales, científicos y técnicos integrales	\$0.00	\$84,974.44	\$84,974.44	\$0.00	\$0.00	\$0.00	\$0.00	\$84,974.44
0400	INVERSIÓN PÚBLICA	\$0.00	\$1,614,514.00	\$1,614,514.00	\$1,614,514.00	\$0.00	\$0.00	\$0.00	\$1,614,514.00
0300	PROYECTOS PRODUCTIVOS Y ACCIONES DE FOMENTO	\$0.00	\$1,614,514.00	\$1,614,514.00	\$1,614,514.00	\$0.00	\$0.00	\$0.00	\$1,614,514.00
0320	Ejecución de proyectos productivos en unidades de desarrollo	\$0.00	\$1,614,514.00	\$1,614,514.00	\$1,614,514.00	\$0.00	\$0.00	\$0.00	\$1,614,514.00
0322	Acciones de fomento	\$0.00	\$1,614,514.00	\$1,614,514.00	\$1,614,514.00	\$0.00	\$0.00	\$0.00	\$1,614,514.00
FIDEICOMISO 23871		\$0.00	\$1,699,488.44	\$1,699,488.44	\$1,614,514.00	\$0.00	\$0.00	\$0.00	\$1,699,488.44
Fideicomiso 23871 Convocatoria 2024-01		\$0.00	\$1,699,488.44	\$1,699,488.44	\$1,614,514.00	\$0.00	\$0.00	\$0.00	\$1,699,488.44



**CONSEJO POTOSINO DE CIENCIA Y TECNOLOGIA (COPOCYT)
SAN LUIS POTOSI**

Estado Analítico del Ejercicio del Presupuesto de Egresos por Proyecto/Proceso - Fuente Financiamiento Del

14 de 01

Ruta: rptEstadoAnalíticoPresupuestoEgresos.FY.FF

Fiscal y Ejerc: 2024

hora de Impresión: 01:30 p.m.

Ejercicio del Presupuesto		Egresos Aprobado Al 31/12/2024	Ampliaciones / (Reducciones)	Egresos Modificado	Egresos Comprometido	Egresos Devengado	Egresos Ejercido	Egresos Pagado	Subejercicio
0501	Creación del laboratorio de análisis cineantropométrico y de simulación de diseño								
143	FIDEICOMISO 23871								
3004	SERVICIOS GENERALES	50.00	\$49,599.46	\$49,599.46	\$0.00	\$0.00	\$0.00	\$0.00	\$49,599.46
3006	SERVICIOS PROFESIONALES, CIENTÍFICOS, TÉCNICOS Y OTROS	50.00	\$49,599.46	\$49,599.46	\$0.00	\$0.00	\$0.00	\$0.00	\$49,599.46
3990	Servicios profesionales, científicos y técnicos integrales	50.00	\$49,599.46	\$49,599.46	\$0.00	\$0.00	\$0.00	\$0.00	\$49,599.46
3991	Servicios profesionales, científicos y técnicos integrales	50.00	\$49,599.46	\$49,599.46	\$0.00	\$0.00	\$0.00	\$0.00	\$49,599.46
6004	INVERSIÓN PÚBLICA	50.00	\$943,800.00	\$943,800.00	\$943,800.00	\$528,100.00	\$528,100.00	\$528,100.00	\$421,700.00
6304	PROYECTOS PRODUCTIVOS Y ACCIONES DE FOMENTO	50.00	\$943,800.00	\$943,800.00	\$943,800.00	\$528,100.00	\$528,100.00	\$528,100.00	\$421,700.00
6321	Ejecución de proyectos productivos, excluidos en conceptos antes	50.00	\$943,800.00	\$943,800.00	\$943,800.00	\$528,100.00	\$528,100.00	\$528,100.00	\$421,700.00
6322	Acciones de fomento	50.00	\$943,800.00	\$943,800.00	\$943,800.00	\$528,100.00	\$528,100.00	\$528,100.00	\$421,700.00
	FIDEICOMISO 23871	\$0.00	\$993,399.46	\$993,399.46	\$943,800.00	\$528,100.00	\$528,100.00	\$528,100.00	\$421,700.00
	Creación del laboratorio de análisis cine	\$0.00	\$993,399.46	\$993,399.46	\$943,800.00	\$528,100.00	\$528,100.00	\$528,100.00	\$421,700.00
0701	Administración								
111	TRANSFERENCIAS DE GOBIERNO DEL ESTADO SLP								
1000	SERVICIOS PERSONALES	\$2,364,700.00	\$464,093.76	\$2,828,793.76	\$3,229,296.76	\$2,803,534.87	\$2,597,363.87	\$2,587,363.87	\$213,249.82
1100	REMUNERACIONES AL PERSONAL DE CARÁCTER PERMANENTE	\$1,305,321.00	\$99,518.58	\$1,205,802.42	\$2,558,812.74	\$2,234,242.74	\$2,234,242.74	\$2,266,262.74	\$36,500.34
1100	Salarios base al personal permanente	\$1,205,321.00	\$99,518.58	\$1,205,802.42	\$2,525,812.74	\$2,258,242.74	\$2,258,242.74	\$2,258,242.74	\$36,500.34
1131	Salarios base al personal de confianza	\$1,077,050.00	\$513,875.41	\$1,590,925.41	\$1,541,008.44	\$1,541,026.44	\$1,541,026.44	\$1,541,026.44	\$0.00
1132	Complemento de sueldo	\$277,370.00	\$477,644.25	\$754,914.24	\$800,804.34	\$516,316.30	\$516,316.30	\$516,316.30	\$38,537.34
1300	REMUNERACIONES ADICIONALES Y ESPECIALES	\$934,538.00	\$405,372.68	\$1,239,910.68	\$795,782.30	\$57,810.00	\$87,110.00	\$87,110.00	\$18,632.31
1320	Premio de vacaciones, dominical y gratificación de fin de año	\$574,525.00	\$405,372.68	\$1,239,910.68	\$795,782.30	\$57,810.00	\$87,110.00	\$87,110.00	\$70,012.31
1321	Previsiones de fin de año en efectivo	\$400,013.00	\$400,000.00	\$800,013.00	\$795,782.30	\$0.00	\$0.00	\$0.00	\$4,000.70
1322	Fondo vacacional	\$174,512.00	\$0.00	\$174,512.00	\$118,000.00	\$57,810.00	\$87,110.00	\$87,110.00	\$64,875.00
1400	SEGURIDAD SOCIAL	\$214,611.00	\$0.00	\$214,611.00	\$214,611.00	\$153,233.83	\$147,182.85	\$147,182.85	\$28,297.07
1410	Aportaciones de seguridad social	\$107,604.20	\$0.00	\$107,604.20	\$107,604.20	\$78,159.93	\$70,008.85	\$70,008.85	\$29,444.07
1412	Aportaciones al IMSS	\$107,604.20	\$0.00	\$107,604.20	\$107,604.20	\$78,159.93	\$70,008.85	\$70,008.85	\$29,444.07
1420	Aportaciones a fondos de vivienda	\$105,907.20	\$0.00	\$105,907.20	\$105,907.20	\$77,094.26	\$77,094.26	\$77,094.26	\$28,813.00
1421	Cofre de Vivienda (Dirección de Personal)	\$105,907.20	\$0.00	\$105,907.20	\$105,907.20	\$77,094.26	\$77,094.26	\$77,094.26	\$28,813.00
1500	OTRAS PRESTACIONES SOCIALES Y ECONÓMICAS	\$319,333.00	\$120,662.00	\$439,995.00	\$439,995.00	\$194,926.84	\$194,926.84	\$194,926.84	\$144,742.08



**CONSEJO POTOSINO DE CIENCIA Y TECNOLOGIA (COPOCYT)
SAN LUIS POTOSI**

Estado Analítico del Ejercicio del Presupuesto de Egresos por Proyecto/Proceso - Fuente Financiamiento Del

Url: [http://www.consejopotosino.gob.mx/PresupuestoEgresos_Pt_FF](#)
Rpt: [MIS30000000PresupuestoEgresos_Pt_FF](#)

Fecha: 02/06/2024

hora de Impresión: 01:39 p.m.

Ejercicio del Presupuesto	Egresos Aprobado Al 31/12/2024	Ampliaciones / (Reducciones)	Egresos Modificado	Egresos Comprometido	Egresos Devengado	Egresos Ejercido	Egresos Pagado	Subejercicio
1510	Cuentas para el fondo de ahorro y fondo de ahorro	\$143,970.00	\$0.00	\$143,970.00	\$143,970.00	\$107,923.00	\$107,923.00	\$41,742.00
1511	Cuentas para el fondo de ahorro y fondo de ahorro	\$143,970.00	\$0.00	\$143,970.00	\$143,970.00	\$107,923.00	\$107,923.00	\$41,742.00
1540	Plazaciones contractuales	\$30,000.00	\$0.00	\$30,000.00	\$30,360.00	\$27,000.00	\$27,000.00	\$3,000.00
1541	Cuotas de ayuda social para desempleados	\$15,000.00	\$0.00	\$15,000.00	\$15,000.00	\$13,500.00	\$13,500.00	\$1,500.00
1542	Ayuda para desempleados	\$15,000.00	\$0.00	\$15,000.00	\$15,000.00	\$13,500.00	\$13,500.00	\$1,500.00
1590	Otras prestaciones sociales y económicas	\$130,963.00	\$130,963.00	\$0.00	\$0.00	\$0.00	\$0.00	\$0.00
1591	Otras prestaciones sociales y económicas	\$130,963.00	\$130,963.00	\$0.00	\$0.00	\$0.00	\$0.00	\$0.00
2004	MATERIALES Y SUMINISTRO	\$798,300.00	\$7,648.99	\$116,048.99	\$27,188.28	\$27,698.28	\$27,698.28	\$48,389.71
2104	Materiales de administración: análisis de documentos y articulo	\$0.00	\$12,882.28	\$12,882.28	\$12,882.28	\$12,882.28	\$12,882.28	\$0.00
2110	Muebles, sillas y equipos menores de oficina	\$0.00	\$398.00	\$398.00	\$398.00	\$398.00	\$398.00	\$0.00
2111	Papelera y consumibles de oficina	\$0.00	\$398.00	\$398.00	\$398.00	\$398.00	\$398.00	\$0.00
2140	Materiales, útiles y equipos menores de tecnología de la informac	\$0.00	\$11,368.00	\$11,368.00	\$11,368.00	\$11,368.00	\$11,368.00	\$0.00
2141	Materiales de limpieza y mantenimiento e insumos para equipos de h	\$0.00	\$11,368.00	\$11,368.00	\$11,368.00	\$11,368.00	\$11,368.00	\$0.00
2190	Materiales de limpieza	\$0.00	\$918.29	\$918.29	\$918.29	\$918.29	\$918.29	\$0.00
2191	Materiales de limpieza	\$0.00	\$918.29	\$918.29	\$918.29	\$918.29	\$918.29	\$0.00
2204	ALIMENTOS Y UTENSIOS	\$18,900.00	\$5,217.29	\$43,287.71	\$4,188.00	\$4,283.80	\$4,283.80	\$4,283.80
2241	Productos alimenticios para personal	\$18,900.00	\$7,217.29	\$43,287.71	\$4,188.00	\$4,283.80	\$4,283.80	\$6,389.71
2242	Alimentación a personas en eventos oficiales	\$18,900.00	-\$2,217.29	\$43,287.71	\$4,188.00	\$4,283.80	\$4,283.80	\$6,389.71
2404	COMBUSTIBLES, LUBRICANTES Y ADITIVOS	\$90,000.00	\$0.00	\$90,000.00	\$10,000.00	\$10,000.00	\$10,000.00	\$10,000.00
2410	Combustibles: motores y aditivos	\$90,000.00	\$0.00	\$90,000.00	\$10,000.00	\$10,000.00	\$10,000.00	\$10,000.00
2411	Combustibles	\$90,000.00	\$0.00	\$90,000.00	\$10,000.00	\$10,000.00	\$10,000.00	\$10,000.00
2460	HERRAMIENTAS, REPARACIONES Y ACCESORIOS MENORES	\$0.00	\$75.00	\$75.00	\$75.00	\$75.00	\$75.00	\$0.00
2461	Reparaciones y accesorios menores de equipo de transporte	\$0.00	\$75.00	\$75.00	\$75.00	\$75.00	\$75.00	\$0.00
2462	Reparaciones y accesorios menores de equipo de transporte	\$0.00	\$75.00	\$75.00	\$75.00	\$75.00	\$75.00	\$0.00
3400	SERVICIOS GENERALES	\$1,853,854.00	-\$411,823.95	\$1,490,228.04	\$684,862.23	\$627,783.28	\$628,324.28	\$1,083,488.76
3100	SERVICIOS BÁSICOS	\$285,000.00	\$0.00	\$285,000.00	\$85,890.00	\$85,890.00	\$85,890.00	\$281,350.00
3110	Energía eléctrica	\$54,000.00	\$0.00	\$54,000.00	\$48,880.00	\$48,880.00	\$48,880.00	\$5,140.00
3111	Energía eléctrica	\$54,000.00	\$0.00	\$54,000.00	\$48,880.00	\$48,880.00	\$48,880.00	\$5,140.00
3130	Agua	\$20,000.00	\$0.00	\$20,000.00	\$11,598.00	\$11,598.00	\$11,598.00	\$18,402.00
3131	Agua	\$20,000.00	\$0.00	\$20,000.00	\$11,598.00	\$11,598.00	\$11,598.00	\$18,402.00
3140	Teléfono Tradicional	\$30,000.00	\$0.00	\$30,000.00	\$20,804.00	\$20,804.00	\$20,804.00	\$9,196.00
3141	Teléfono Tradicional	\$30,000.00	\$0.00	\$30,000.00	\$20,804.00	\$20,804.00	\$20,804.00	\$9,196.00
3170	Servicios de acceso a Internet: redes y procuremento de informac	\$145,000.00	\$0.00	\$145,000.00	\$59,996.00	\$59,996.00	\$59,996.00	\$186,004.00



CONSEJO POTOSINO DE CIENCIA Y TECNOLOGIA (COPOCYT) SAN LUIS POTOSÍ

Estado Analítico del Ejercicio del Presupuesto de Egresos por Proyecto/Proceso - Fuente Financiamiento Del

01/04

Rep: rptEstadoANALITICOPresupuestoEgresos_PY_FF

Fecha y 08/08/2024

Hora de Impresión: 01:39 p. m.

Ejercicio del Presupuesto		Egresos Aprobado al 31/12/2024	Ampliaciones / (Reducciones)	Egresos Modificado	Egresos Comprometido	Egresos Devengado	Egresos Ejecido	Egresos Pagado	Subejercicio
3171	Servicios de internet y voces	\$125,000.00	\$0.00	\$125,000.00	\$990.00	\$680.00	\$590.00	\$590.00	\$104,410.00
3180	Servicios sociales y telefónicos	\$6,000.00	\$0.00	\$6,000.00	\$0.00	\$0.00	\$0.00	\$0.00	\$6,000.00
3181	Servicios sociales y telefónicos	\$6,000.00	\$0.00	\$6,000.00	\$0.00	\$0.00	\$0.00	\$0.00	\$6,000.00
3289	SERVICIOS DE ARRENDAMIENTO	\$68,000.00	\$0.00	\$68,000.00	\$61,586.64	\$58,586.64	\$58,586.64	\$58,586.64	\$9,429.36
3230	Arrendamiento de mobiliario y equipo de administración, educación	\$18,000.00	\$0.00	\$18,000.00	\$15,080.00	\$12,094.00	\$12,094.00	\$12,094.00	\$5,906.00
3231	Arrendamiento de mobiliario y equipo de administración, educación	\$18,000.00	\$0.00	\$18,000.00	\$15,080.00	\$12,094.00	\$12,094.00	\$12,094.00	\$5,906.00
3270	Arrendamiento de activos intangibles	\$49,000.00	\$0.00	\$49,000.00	\$46,470.64	\$46,470.64	\$46,470.64	\$46,470.64	\$3,523.36
3271	Arrendamiento de activos intangibles	\$49,000.00	\$0.00	\$49,000.00	\$46,470.64	\$46,470.64	\$46,470.64	\$46,470.64	\$3,523.36
3300	SERVICIOS PROFESIONALES, CIENTÍFICOS, TÉCNICOS Y OTROS	\$728,188.00	-439,893.99	\$288,294.01	\$16,318.04	\$16,318.04	\$16,318.04	\$16,318.04	\$58,965.83
3310	Servicios legales de contabilidad, auditoría y relacionados	\$8,400.00	\$0.00	\$8,400.00	\$7,840.00	\$7,840.00	\$7,840.00	\$7,840.00	\$1,560.00
3311	Servicios legales de contabilidad, auditoría y relacionados	\$8,400.00	\$0.00	\$8,400.00	\$7,840.00	\$7,840.00	\$7,840.00	\$7,840.00	\$1,560.00
3360	Servicios de apoyo administrativo: auditoría, fotocopiado e impres	\$721,788.00	-439,893.99	\$281,894.01	\$8.04	\$8.00	\$8.00	\$8.00	\$57,405.83
3361	Servicios de apoyo administrativo y documental	\$721,788.00	-439,893.99	\$281,894.01	\$8.00	\$8.00	\$8.00	\$8.00	\$57,405.83
3390	Servicios de seguridad	\$18,000.00	\$0.00	\$18,000.00	\$13,478.00	\$13,478.00	\$13,478.00	\$13,478.00	\$4,522.00
3391	Servicios de seguridad	\$18,000.00	\$0.00	\$18,000.00	\$13,478.00	\$13,478.00	\$13,478.00	\$13,478.00	\$4,522.00
3400	SERVICIOS FINANCIEROS, BANCARIOS Y COMERCIALES	\$73,908.00	\$0.00	\$73,908.00	\$31,282.76	\$31,282.76	\$31,282.76	\$31,282.76	\$42,625.24
3410	Servicios financieros y bancarios	\$7,400.00	\$0.00	\$7,400.00	\$1,044.00	\$1,044.00	\$1,044.00	\$1,044.00	\$6,356.00
3411	Servicios financieros y bancarios	\$7,400.00	\$0.00	\$7,400.00	\$1,044.00	\$1,044.00	\$1,044.00	\$1,044.00	\$6,356.00
3430	Seguro de bienes patrimoniales	\$71,500.00	\$0.00	\$71,500.00	\$30,238.76	\$30,238.76	\$30,238.76	\$30,238.76	\$36,269.24
3431	Seguro de bienes patrimoniales	\$71,500.00	\$0.00	\$71,500.00	\$30,238.76	\$30,238.76	\$30,238.76	\$30,238.76	\$36,269.24
3500	SERVICIOS DE INSTALACIÓN, REPARACIÓN, MANTENIMIENTO	\$328,288.00	-187,138.88	\$141,149.12	\$88,852.36	\$85,892.40	\$85,892.40	\$85,892.40	\$142,395.60
3510	Conservación y mantenimiento menor de inmuebles	\$58,996.00	\$0.00	\$58,996.00	\$17,168.00	\$17,168.00	\$17,168.00	\$17,168.00	\$41,828.00
3511	Conservación y mantenimiento menor de inmuebles	\$58,996.00	\$0.00	\$58,996.00	\$17,168.00	\$17,168.00	\$17,168.00	\$17,168.00	\$41,828.00
3530	Instalación, reparación y mantenimiento de equipo de cómputo y te	\$74,000.00	\$1,540.00	\$75,540.00	\$10,289.84	\$10,289.84	\$10,289.84	\$10,289.84	\$6,710.16
3531	Instalación, reparación y mantenimiento de equipo de cómputo y te	\$74,000.00	\$1,540.00	\$75,540.00	\$10,289.84	\$10,289.84	\$10,289.84	\$10,289.84	\$6,710.16
3590	Reparación y mantenimiento de equipo de transporte	\$25,000.00	\$0.00	\$25,000.00	\$9,873.56	\$9,873.00	\$9,873.00	\$9,873.00	\$15,127.00
3591	Reparación y mantenimiento de equipo de transporte	\$25,000.00	\$0.00	\$25,000.00	\$9,873.56	\$9,873.00	\$9,873.00	\$9,873.00	\$15,127.00
3592	Servicios de limpieza y manejo de desechos	\$180,000.00	\$48,928.88	\$228,928.88	\$58,289.52	\$59,428.56	\$59,428.56	\$59,428.56	\$89,570.44
3593	Servicios de limpieza y manejo de desechos	\$180,000.00	\$48,928.88	\$228,928.88	\$58,289.52	\$59,428.56	\$59,428.56	\$59,428.56	\$89,570.44
3595	Servicios de pintura y limpieza	\$50,000.00	-50,000.00	\$0.00	\$8,352.00	\$8,352.00	\$8,352.00	\$8,352.00	\$41,648.00
3596	Servicios de pintura y limpieza	\$50,000.00	-50,000.00	\$0.00	\$8,352.00	\$8,352.00	\$8,352.00	\$8,352.00	\$41,648.00
3600	SERVICIOS DE COMUNICACIÓN SOCIAL Y PUBLICIDAD	\$30,000.00	\$0.00	\$30,000.00	\$28,800.00	\$28,800.00	\$28,800.00	\$28,800.00	\$1,200.00
3610	Crédito por redes sociales y otros medios de masas: subejercicio	\$30,000.00	\$0.00	\$30,000.00	\$28,800.00	\$28,800.00	\$28,800.00	\$28,800.00	\$1,200.00



**CONSEJO POTOSINO DE CIENCIA Y TECNOLOGIA (COPOCYT)
SAN LUIS POTOSÍ**

Estado Analítico del Ejercicio del Presupuesto de Egresos por Proyecto/Proceso - Fuente Financiamiento Del

Int: 01
Rep: rptEstadoAnaliEjEgresos_Py_FF

Fecha y Hora de Impresión: 08/01/2024
01:39 p.m.

Ejercicio del Presupuesto		Egresos Aprobado Al 31/12/2024	Ampliaciones / (Reducciones)	Egresos Modificado	Egresos Comprometido	Egresos Devengado	Egresos Ejecido	Egresos Pagado	Subejercicio
3611	Difusión por radio, televisión y otros medios de mensajes sobre pu	530 000.00	50 00	530 000.00	520,000.00	530 000.00	520,000.00	520,000.00	510 000.00
3700	Servicios de traslado y viáticos	518 000.00	-52,800.00	512,000.01	513,910.89	513,910.90	513,910.89	513,910.89	511 000.00
3710	Pasajes aéreos	360 000.00	115,100.00	445,000.00	510,362.00	510,362.00	510,362.00	510,362.00	326 030.00
3711	Pasajes aéreos nacionales	60 000.00	-55,200.00	54,800.00	510,362.00	510,362.00	510,362.00	510,362.00	326 030.00
3720	Pasajes terrestres	324 000.00	-58,200.00	318,000.00	50.00	50.00	50.00	50.00	510 000.00
3721	Pasajes terrestres nacionales	324 000.00	65,000.00	318,000.00	60.00	60.00	60.00	60.00	510 000.00
3750	Viáticos en el extranjero	364 000.00	-52,350.00	362,000.01	82,548.89	82,548.90	82,548.89	82,548.89	360 451.00
3751	Viáticos en el país	364 000.00	-67,550.00	362,000.01	82,548.89	82,548.90	82,548.89	82,548.89	360 451.00
3800	SERVICIOS OFICIALES	545 000.00	50 00	545 000.00	544,135.42	544,135.42	544,135.42	544,135.42	3864.58
3830	Congresos y conferencias	545 000.00	50 00	545 000.00	544,135.42	544,135.42	544,135.42	544,135.42	3864.58
3831	Congresos y conferencias	545 000.00	50 00	545 000.00	544,135.42	544,135.42	544,135.42	544,135.42	3864.58
3900	OTROS SERVICIOS GENERALES	5216,400.00	10 00	5216,400.00	5211,771.98	5211,830.00	5211,830.00	5211,830.00	5181,267.00
3901	Imprenta y dirección	510,000.00	50 00	510,000.00	51,376.00	51,376.00	51,376.00	51,376.00	54 074.00
3920	RENDICIÓN Y CANCELACIÓN DE PLACAS DE VEHÍCULOS OFICIALES	510,000.00	50 00	510,000.00	51,376.00	51,376.00	51,376.00	51,376.00	54 074.00
3960	Impuesto sobre nóminas y otros que se deriven de una relación lab	5206,400.00	50 00	5206,400.00	5208,400.00	5208,457.00	5208,457.00	5208,457.00	5196,591.00
3961	Impuesto sobre nóminas (25)	5206,400.00	50 00	5206,400.00	5208,400.00	5208,457.00	5208,457.00	5208,457.00	5196,591.00
TRANSFERENCIAS DE GOBIERNO DEL E		54,425,050.00	50.00	54,425,050.00	53,826,766.22	53,826,948.25	53,826,948.25	53,826,948.25	53,264,105.74
Administración		54,425,050.00	50.00	54,425,050.00	53,826,766.22	53,826,948.25	53,826,948.25	53,826,948.25	53,264,105.74
0702	Fideicomiso 23871								
143	FIDEICOMISO 23871								
3000	SERVICIOS GENERALES	50.00	578,838.43	578,888.43	578,838.00	578,838.43	578,838.00	578,838.43	-51,799.00
3400	SERVICIOS FINANCIEROS, BANCARIOS Y COMERCIALES	50.00	578,838.43	578,888.43	578,838.00	578,838.43	578,838.00	578,838.43	-51,799.00
3410	Servicios Financieros y Bancarios	50.00	578,838.43	578,888.43	578,838.00	578,838.43	578,838.00	578,838.43	-51,799.00
3411	Servicios Bancarios y Bancarios	50.00	578,838.43	578,888.43	578,838.00	578,838.43	578,838.00	578,838.43	-51,799.00
FIDEICOMISO 23871		50.00	578,838.43	578,888.43	578,838.00	578,838.43	578,838.00	578,838.43	-51,799.00
Fideicomiso 23871		50.00	578,838.43	578,888.43	578,838.00	578,838.43	578,838.00	578,838.43	-51,799.00
0703	Retenciones 5% a proyectos Fideicomiso 23871								
143	FIDEICOMISO 23871								



**CONSEJO POTOSINO DE CIENCIA Y TECNOLOGIA (COPOCYT)
SAN LUIS POTOSÍ**


Estado Analítico del Ejercicio del Presupuesto de Egresos por Proyecto/Proceso - Fuente Financiamiento Del

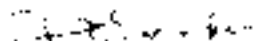
US: 01
Rpt: rptEstadoAnaliticoPresupuestoEgresos_PY_FF

Fecha y hora de Impresión: 08/01/2024
01:39 p. m.

Ejercicio del Presupuesto		Egresos Aprobado Al 31/12/2024	Ampliaciones / (Reducciones)	Egresos Modificado	Egresos Comprometido	Egresos Devengado	Egresos Ejercido	Egresos Pagado	Subejercicio
3000	SERVICIOS GENERALES	158.00	\$58,544.88	\$58,544.88	\$58,544.88	\$25,272.33	\$25,272.33	\$25,272.33	\$25,272.33
3100	SERVICIOS PROFESIONALES, CIENTÍFICOS, TÉCNICOS Y OTROS	158.00	\$58,544.88	\$58,544.88	\$58,544.88	\$25,272.33	\$25,272.33	\$25,272.33	\$25,272.33
3180	Servicios profesionales, científicos y técnicos ingresos	10.00	\$30,544.88	\$30,544.88	\$30,544.88	\$15,272.33	\$15,272.33	\$15,272.33	\$15,272.33
3391	Servicios profesionales, científicos y técnicos ingresos	10.00	\$30,544.88	\$30,544.88	\$30,544.88	\$15,272.33	\$15,272.33	\$15,272.33	\$15,272.33
FIDEICOMISO 23871		\$9.00	\$58,544.88	\$58,544.88	\$58,544.88	\$25,272.33	\$25,272.33	\$25,272.33	\$25,272.33
Retenciones 5% a proyectos Fideicomiso		\$9.00	\$58,544.88	\$58,544.88	\$58,544.88	\$25,272.33	\$25,272.33	\$25,272.33	\$25,272.33
0801 Premio Potosino de Ciencia, Tecnología e Innovación									
111 TRANSFERENCIAS DE GOBIERNO DEL ESTADO SLP									
4000	TRANSFERENCIAS, ASIGNACIONES, SUBSIDIOS Y OI	\$590,000.00	\$0.00	\$590,000.00	\$0.00	\$0.00	\$0.00	\$0.00	\$590,000.00
4400	AYUDAS SOCIALES	\$590,000.00	\$0.00	\$590,000.00	\$0.00	\$0.00	\$0.00	\$0.00	\$590,000.00
4440	Ayudas sociales a instituciones científicas o tecnológicas	\$590,000.00	\$0.00	\$590,000.00	\$0.00	\$0.00	\$0.00	\$0.00	\$590,000.00
4441	AYUDAS SOCIALES A ALUMNOS CIENTÍFICOS O TECNOLÓGICOS	\$590,000.00	\$0.00	\$590,000.00	\$0.00	\$0.00	\$0.00	\$0.00	\$590,000.00
TRANSFERENCIAS DE GOBIERNO DEL E		\$590,000.00	\$0.00	\$590,000.00	\$0.00	\$0.00	\$0.00	\$0.00	\$590,000.00
Premio Potosino de Ciencia, Tecnología e		\$590,000.00	\$0.00	\$590,000.00	\$0.00	\$0.00	\$0.00	\$0.00	\$590,000.00
Total Fidei		\$5,258,154.00	\$63,752,721.00	\$69,010,875.00	\$69,010,875.00	\$26,084,957.67	\$26,084,957.67	\$26,084,957.67	\$26,084,957.67

DRA. ROSALBA MEDINA RIVERA
DIRECTORA GENERAL


C.P. LINDA VICTORIA HERNÁNDEZ BERNAL
DIR. DE ADMINISTRACIÓN Y FINANZAS


C.P. EDITH DE SANTIAGO HERNÁNDEZ
SUPERVISOR DE CONTABILIDAD



**CONSEJO POTOSINO DE CIENCIA Y TECNOLOGIA (COPOCYT)
SAN LUIS POTOSÍ**

**Informe sobre Pasivos Contingentes
al 30/sep./2024**

Un 01
Folio 121 Pasivos Contingentes

Fecha y hora de impresión: 08/oct/2024 01:41 p. m.

"En Cumplimiento a lo dispuesto en los artículos 46, Fracción I, Inciso f), y 52 de la Ley General de Contabilidad Gubernamental y de conformidad con lo establecido en el Capítulo VII. Numeral. II, Inciso h) del Manual de Contabilidad Gubernamental emitido por el CONAC, el Ente Público informa lo siguiente:"

"Bajo protesta de decir verdad declaramos que los Estados Financieros y sus notas, son razonablemente correctos y son responsabilidad del emisor".



DRA. ROSALBA MEDINA RIVERA

DIRECTORA GENERAL



C.P. EDITH DE SANTIAGO HERNÁNDEZ

SUPERVISOR DE CONTABILIDAD



G.P. LINDA VICTORIA MENDOZA BERNAL

DIR. DE ADMINISTRACION Y FINANZAS

CONSEJO POTOSINO DE CIENCIA Y TECNOLOGÍA (COPOCYT)
Indicadores de Postura Fiscal
Del 1 de Enero al 30 de Septiembre de 2024
(Cifras en pesos)

Concepto	Estimado/Aprobado	Devengado	Recaudado/Pagado
I. Ingresos Presupuestarios	\$ 5,230,154	\$ 30,309,255	\$ 30,309,255
1 Ingresos del Gobierno de la Entidad Federativa	\$ -	\$ -	\$ -
2 Ingresos del Sector Parastatal	\$ 5,230,154	\$ 30,309,255	\$ 30,309,255
II. Egresos Presupuestarios	\$ 4,230,154	\$ 26,084,058	\$ 26,062,911
3 Egresos del Gobierno de la Entidad Federativa	\$ -	\$ -	\$ -
4 Egresos del Sector Parastatal	\$ 4,230,154	\$ 26,084,058	\$ 26,062,911
III. Balance Presupuestario (Superávit o Déficit) (II) = I - II	\$ -	\$ 4,225,197	\$ 4,646,344

Concepto	Estimado/Aprobado	Devengado	Recaudado/Pagado
III. Balance presupuestario (Superávit o Déficit)	\$ -	\$ 4,225,197	\$ 4,646,344
IV. Ingresos, Comisiones y Gastos de la Cuenta	\$ -	\$ -	\$ -
V. Balance Primario (Superávit o Déficit) (V) = III + IV	\$ -	\$ 4,225,197	\$ 4,646,344

Concepto	Estimado/Aprobado	Devengado	Recaudado/Pagado
A. Financiamiento	\$ -	\$ -	\$ -
B. Amortización de la deuda	\$ -	\$ -	\$ -
C. Financiamiento Neto	\$ -	\$ -	\$ -

 DRA. ROSALBA MEDINA RIVERA
 DIRECTORA GENERAL

 C. P. LINDA VICTORIA MENDOZA (FIRMA)
 DIR. DE ADMINISTRACIÓN Y FINANZAS

 C.P. EDITH DE SANTIAGO HERNÁNDEZ
 SUPERVISOR DE CONTABILIDAD

**RELACIÓN
DE BIENES
MUEBLES
E
INTANGIBLES**



CONSEJO POTOSINO DE CIENCIA Y TECNOLOGIA (COPOCYT) SAN LUIS POTOSI

Relación de Bienes que Componen su Patrimonio
Cuenta Pública de 2024
Al 30/09/2024

Fecha y hora de Impresión: 09/09/2024 04:00 p. m.

Ud. 01
Rep. rptActivosConac2

Código	Descripción del Bien	Valor en Libros
5111000008-1	DESPACHADOR DE AGUA	\$4,899.00
5111000008-2	DESPACHADOR DE AGUA	\$4,899.00
5111000009-1	ARCHIVERO DE 2 GAVETAS	\$2,908.45
5111000010-1	ARCHIVERO DE 3 GAVETAS	\$4,830.00
5111000010-10	ARCHIVERO DE 3 GAVETAS	\$2,908.45
5111000010-11	ARCHIVERO DE 3 GAVETAS	\$2,908.45
5111000010-12	ARCHIVERO DE 3 GAVETAS	\$2,908.45
5111000010-13	ARCHIVERO DE 3 GAVETAS	\$2,908.45
5111000010-2	ARCHIVERO DE 3 GAVETAS	\$4,830.00
5111000010-3	ARCHIVERO DE 3 GAVETAS	\$2,016.00
5111000010-4	ARCHIVERO DE 3 GAVETAS	\$2,016.00
5111000010-5	ARCHIVERO DE 3 GAVETAS	\$2,016.00
5111000010-6	ARCHIVERO DE 3 GAVETAS	\$2,016.00
5111000010-7	ARCHIVERO DE 3 GAVETAS	\$3,796.15
5111000010-8	ARCHIVERO DE 3 GAVETAS	\$2,016.00
5111000010-9	ARCHIVERO DE 3 GAVETAS	\$2,016.00
5111000011-1	CREDENZA	\$1,864.00
5111000011-2	CREDENZA	\$1,864.00
5111000011-3	CREDENZA	\$1,864.00
5111000011-4	CREDENZA	\$1,864.00
5111000012-1	DESTRUCTOR DE DOCUMENTOS	\$6,896.00
5111000013-1	ENGARGOLADORA	\$1,799.00
5111000014-1	ESCALERA DE TIJERA	\$617.07
5111000015-1	ESCRITORIO EJECUTIVO	\$3,427.00
5111000015-2	ESCRITORIO EJECUTIVO	\$3,427.00
5111000015-3	ESCRITORIO EJECUTIVO	\$6,637.45



CONSEJO POTOSINO DE CIENCIA Y TECNOLOGIA (COPOCYT) SAN LUIS POTOSI

Relación de Bienes que Componen su Patrimonio
Cuenta Pública de 2024
Al 30/09/2024

Hoja: 21
Rep. rptPatrimonioConsejo

Fecha y Hora de Impresión: 08/oct/2024 04:00 p. m.

Código	Descripción del Bien	Valor en Libros
5111000015-4	ESCRITORIO EJECUTIVO	\$6,637.45
5111000015-5	ESCRITORIO EJECUTIVO	\$6,637.45
5111000015-6	ESCRITORIO EJECUTIVO	\$3,427.00
5111000015-7	ESCRITORIO EJECUTIVO	\$6,637.00
5111000015-1	ESCRITORIO SECRETARIAL	\$1,106.76
5111000015-2	ESCRITORIO SECRETARIAL	\$2,854.00
5111000015-3	ESCRITORIO SECRETARIAL	\$3,427.00
5111000015-4	ESCRITORIO SECRETARIAL	\$855.00
5111000017-1	ESCRITORIO TECNICO	\$1,824.00
5111000018-1	LIBRERO	\$2,153.22
5111000018-10	LIBRERO	\$1,199.00
5111000018-11	LIBRERO	\$1,199.00
5111000018-12	LIBRERO	\$29,000.00
5111000018-2	LIBRERO	\$6,956.35
5111000018-3	LIBRERO	\$6,956.35
5111000018-4	LIBRERO	\$2,153.22
5111000018-5	LIBRERO	\$2,153.22
5111000018-6	LIBRERO	\$6,611.35
5111000018-7	LIBRERO	\$6,956.35
5111000018-8	LIBRERO	\$6,956.35
5111000018-9	LIBRERO	\$6,611.35
5111000019-1	MESA DE JUNTA O DE TRABAJO	\$2,474.80
5111000019-10	MESA DE JUNTA O DE TRABAJO	\$690.00
5111000019-11	MESA DE JUNTA O DE TRABAJO	\$690.00
5111000019-12	MESA DE JUNTA O DE TRABAJO	\$690.00
5111000019-13	MESA DE JUNTA O DE TRABAJO	\$690.00



CONSEJO POTOSINO DE CIENCIA Y TECNOLOGIA (COPOCYT) SAN LUIS POTOSI

Relación de Bienes que Componen su Patrimonio
Cuenta Pública de 2024
Al 30/09/2024

Fecha y hora de Impresión: 09/09/2024 04:00 p. m.

Unidad: Rep. Potosino/Consejo

Código	Descripción del Bien	Valor en Libros
5111000019-14	MESA DE JUNTA O DE TRABAJO	\$1.00
5111000019-15	MESA DE JUNTA O DE TRABAJO	\$1.00
5111000019-16	MESA DE JUNTA O DE TRABAJO	\$1.00
5111000019-17	MESA DE JUNTA O DE TRABAJO	\$1.00
5111000019-18	MESA DE JUNTA O DE TRABAJO	\$1.00
5111000019-19	MESA DE JUNTA O DE TRABAJO	\$1.00
5111000019-2	MESA DE JUNTA O DE TRABAJO	\$2,474.80
5111000019-20	MESA DE JUNTA O DE TRABAJO	\$1.00
5111000019-21	MESA DE JUNTA O DE TRABAJO	\$1,338.02
5111000019-22	MESA DE JUNTA O DE TRABAJO	\$1,798.00
5111000019-3	MESA DE JUNTA O DE TRABAJO	\$2,474.80
5111000019-4	MESA DE JUNTA O DE TRABAJO	\$855.60
5111000019-5	MESA DE JUNTA O DE TRABAJO	\$4,948.00
5111000019-6	MESA DE JUNTA O DE TRABAJO	\$690.00
5111000019-7	MESA DE JUNTA O DE TRABAJO	\$690.00
5111000019-8	MESA DE JUNTA O DE TRABAJO	\$690.00
5111000019-9	MESA DE JUNTA O DE TRABAJO	\$690.00
5111000020-1	MESA PARA MAQUINA	\$875.95
5111000021-1	MODULO DE OFICINA	\$5,547.83
5111000022-1	PINTARRON	\$1,943.94
5111000022-2	PINTARRON	\$1,943.94
5111000022-3	PINTARRON	\$1,943.94
5111000023-1	RELOJ CHECADOR	\$2,969.00
5111000024-1	SILLA DE 1 PLAZA (MSITANTE)	\$461.00
5111000024-10	SILLA DE 1 PLAZA (MSITANTE)	\$7,890.10
5111000024-2	SILLA DE 1 PLAZA (MSITANTE)	\$883.43



CONSEJO POTOSINO DE CIENCIA Y TECNOLOGIA (COPOCYT)
SAN LUIS POTOSÍ

Relación de Bienes que Componen su Patrimonio

Cuenta Pública de 2024

Al 30/09/2024

Unidad:
República Mexicana

Fecha y Hora de Impresión: 04/09/2024 04:00 p. m.

Código	Descripción del Bien	Valor en Libros
5111000024-3	SILLA DE 1 PLAZA (VISITANTE)	\$883.43
5111000024-4	SILLA DE 1 PLAZA (VISITANTE)	\$461.00
5111000024-5	SILLA DE 1 PLAZA (VISITANTE)	\$883.43
5111000024-6	SILLA DE 1 PLAZA (VISITANTE)	\$461.00
5111000024-7	SILLA DE 1 PLAZA (VISITANTE)	\$845.02
5111000024-8	SILLA DE 1 PLAZA (VISITANTE)	\$461.00
5111000024-9	SILLA DE 1 PLAZA (VISITANTE)	\$4 781.00
5111000025-1	SILLÓN SEMIEJECUTIVO	\$807.49
5111000025-10	SILLÓN SEMIEJECUTIVO	\$1 124.28
5111000025-11	SILLÓN SEMIEJECUTIVO	\$1,697.16
5111000025-12	SILLÓN SEMIEJECUTIVO	\$1,697.16
5111000025-13	SILLÓN SEMIEJECUTIVO	\$1,697.16
5111000025-14	SILLÓN SEMIEJECUTIVO	\$1,697.16
5111000025-15	SILLÓN SEMIEJECUTIVO	\$1,697.16
5111000025-16	SILLÓN SEMIEJECUTIVO	\$1,697.16
5111000025-2	SILLÓN SEMIEJECUTIVO	\$807.49
5111000025-3	SILLÓN SEMIEJECUTIVO	\$807.49
5111000025-4	SILLÓN SEMIEJECUTIVO	\$807.49
5111000025-5	SILLÓN SEMIEJECUTIVO	\$807.49
5111000025-6	SILLÓN SEMIEJECUTIVO	\$807.49
5111000025-7	SILLÓN SEMIEJECUTIVO	\$807.49
5111000025-8	SILLÓN SEMIEJECUTIVO	\$1,124.28
5111000025-9	SILLÓN SEMIEJECUTIVO	\$1,124.28
5111000025-1	SILLÓN SOFA	\$5,161.00
5111000027-1	SILLÓN SOFA DE 1 PLAZA	\$2,043.00
5111000027-2	SILLÓN SOFA DE 1 PLAZA	\$2,043.00



CONSEJO POTOSINO DE CIENCIA Y TECNOLOGIA (COPOCYT)
SAN LUIS POTOSI

Relación de Bienes que Componen su Patrimonio

Cuenta Pública de 2024

AJ 30/09/2024

Fecha y G01021 2024

línea de Impresión 04.00 p. 01

USI 03

Rep rptAdmInCuentaZ

Código	Descripción del Bien	Valor en Libros
5111000028-1	SILLÓN SOFA DE 2 PLAZAS	\$4,087.00
5111000029-1	SILLÓN SOFA DE 3 PLAZAS	\$8,161.00
5111000030-1	SILLÓN TECNICO	\$845.02
5111000030-10	SILLÓN TECNICO	\$883.43
5111000030-11	SILLÓN TECNICO	\$883.43
5111000030-2	SILLÓN TECNICO	\$1,600.00
5111000030-3	SILLÓN TECNICO	\$845.02
5111000030-4	SILLÓN TECNICO	\$883.43
5111000030-5	SILLÓN TECNICO	\$845.02
5111000030-6	SILLÓN TECNICO	\$796.95
5111000030-7	SILLÓN TECNICO	\$1,600.00
5111000030-8	SILLÓN TECNICO	\$796.95
5111000030-9	SILLÓN TECNICO	\$1,600.00
5111000031-1	TALADRO	\$491.40
5111000032-1	JUEGO DE JARDIN	\$7,000.00
5111000033-1	MUEBLE PARA COMPUTADORA	\$875.95
5111000034-1	ENFRIADOR Y CALENTADOR DE AGUA	\$5,999.00
5291000031-1	ROTAFOLIOS	\$190.00
5291000031-2	ROTAFOLIOS	\$190.00
5121000001-1	FRIGORAH	\$1,999.00
5121000001-2	FRIGOBAR	\$3,909.00
5121000002-1	HORNO DE MICROONDAS	\$999.00
5121000003-1	TELEVISION PANTALLA CRISTAL LIQUIDO	\$6,588.80
5151000004-1	TABLETA ELECTRONICA	\$3,480.00
5151000007-1	EQUIPO DE COMPUTO	\$10,464.00
5151000007-2	EQUIPO DE COMPUTO	\$14,268.00



CONSEJO POTOSINO DE CIENCIA Y TECNOLOGIA (COPOCYT)
SAN LUIS POTOSI

Relación de Bienes que Componen su Patrimonio
Cuenta Pública de 2024
Al 30/09/2024

Ver 01
Rep. Impresión Oficial

Fecha y hora de Impresión: 09/09/2024 04:00 p. m.

Código	Descripción del Bien	Valor en Libros
515100007-3	EQUIPO DE COMPUTO	\$17,394.20
515100008-1	BATERIA PARA NO BREAK	\$10,977.78
515100009-1	COMPUTADORA CON MONITOR INTEGRADO	\$26,385.00
515100009-2	COMPUTADORA CON MONITOR INTEGRADO	\$24,999.00
515100009-3	COMPUTADORA CON MONITOR INTEGRADO	\$24,999.00
515100009-4	COMPUTADORA CON MONITOR INTEGRADO	\$24,999.00
515100009-5	COMPUTADORA CON MONITOR INTEGRADO	\$26,999.00
515100009-6	COMPUTADORA CON MONITOR INTEGRADO	\$26,999.00
515100010-1	COMPUTADORA ESTACION DE TRABAJO	\$25,375.00
515100011-1	COMPUTADORA PORTATIL (LAP TOP)	\$15,821.24
515100011-10	COMPUTADORA PORTATIL (LAP TOP)	\$21,344.00
515100011-11	COMPUTADORA PORTATIL (LAP TOP)	\$21,344.00
515100011-12	COMPUTADORA PORTATIL (LAP TOP)	\$41,176.84
515100011-13	COMPUTADORA PORTATIL (LAP TOP)	\$19,140.00
515100011-14	COMPUTADORA PORTATIL (LAP TOP)	\$36,997.01
515100011-15	COMPUTADORA PORTATIL (LAP TOP)	\$21,000.00
515100011-2	COMPUTADORA PORTATIL (LAP TOP)	\$15,076.52
515100011-3	COMPUTADORA PORTATIL (LAP TOP)	\$13,759.92
515100011-4	COMPUTADORA PORTATIL (LAP TOP)	\$13,759.92
515100011-5	COMPUTADORA PORTATIL (LAP TOP)	\$12,359.80
515100011-6	COMPUTADORA PORTATIL (LAP TOP)	\$12,359.80
515100011-7	COMPUTADORA PORTATIL (LAP TOP)	\$15,010.54
515100011-8	COMPUTADORA PORTATIL (LAP TOP)	\$21,344.00
515100011-9	COMPUTADORA PORTATIL (LAP TOP)	\$21,344.00
515100012-1	DISCO DURO	\$1,000.50
515100012-2	DISCO DURO	\$3,284.95



CONSEJO POTOSINO DE CIENCIA Y TECNOLOGIA (COPOCYT) SAN LUIS POTOSI

Relación de Bienes que Componen su Patrimonio

Cuenta Pública de 2024

Al 30/09/2024

Fecha y hora de impresión: 08/09/2024

04:00 p. m.

Ltr 01

Pag: 10A.0001.0002

Código	Descripción del Bien	Valor en Libros
5151000014-1	IMPRESORA	\$4,542.50
5151000015-1	IMPRESORA LASER	\$6,475.12
5151000015-2	IMPRESORA LASER	\$17,318.80
5151000015-3	IMPRESORA LASER	\$7,946.00
5151000016-1	IPAD	\$9,088.00
5151000017-1	MONITOR	\$3,477.00
5151000018-1	NO BREAK FUENTE DE PODER ININTERRUMPIDA	\$2,777.04
5151000018-2	NO BREAK FUENTE DE PODER ININTERRUMPIDA	\$4,027.52
5151000018-3	NO BREAK FUENTE DE PODER ININTERRUMPIDA	\$40,484.93
5151000019-1	REGULADOR DE VOLTAJE	\$287.50
5151000019-2	REGULADOR DE VOLTAJE	\$322.00
5151000020-1	SCANNER	\$8,468.00
5151000023-1	SWITCH ANTIVIRUS FORTIGATE	\$30,141.44
5151000024-1	TABLETA DIGITALIZADORA	\$6,182.99
5151000025-1	UNIDAD EXTERNA DISCO DURO	\$3,162.99
5151000027-1	VIDEO PROYECTOR	\$8,361.44
5191000032-1	ANUNCIO	\$0.00
5211000004-1	CAMARA DE VIDEO	\$27,241.60
5211000005-1	CAMARA DE VIDEO DIGITAL	\$5,999.00
5211000006-1	CAMARA FOTOGRAFICA DIGITAL	\$11,574.71
5211000006-2	CAMARA FOTOGRAFICA DIGITAL	\$22,284.92
5211000007-1	APARATO TELEFONICO CELULAR	\$3,467.01
5211000007-10	APARATO TELEFONICO CELULAR	\$3,467.01
5211000007-11	APARATO TELEFONICO CELULAR	\$3,467.01
5211000007-12	APARATO TELEFONICO CELULAR	\$3,467.01
5211000007-13	APARATO TELEFONICO CELULAR	\$3,467.01



CONSEJO POTOSINO DE CIENCIA Y TECNOLOGIA (COPOCYT) SAN LUIS POTOSI

Relación de Bienes que Componen su Patrimonio

Cuenta Pública de 2024

AJ 30/09/2024

Lar 01
Rep. de México Consejo

Fecha y Hora de Impresión: 04/09/2024
04:00 p. m.

Código	Descripción del Bien	Valor en Libros
5211000007-14	APARATO TELEFONICO CELULAR	\$3,467.01
5211000007-15	APARATO TELEFONICO CELULAR	\$3,467.01
5211000007-16	APARATO TELEFONICO CELULAR	\$3,467.01
5211000007-17	APARATO TELEFONICO CELULAR	\$3,467.01
5211000007-18	APARATO TELEFONICO CELULAR	\$3,467.01
5211000007-19	APARATO TELEFONICO CELULAR	\$3,467.01
5211000007-2	APARATO TELEFONICO CELULAR	\$3,467.01
5211000007-20	APARATO TELEFONICO CELULAR	\$3,467.01
5211000007-3	APARATO TELEFONICO CELULAR	\$3,467.01
5211000007-4	APARATO TELEFONICO CELULAR	\$3,467.01
5211000007-5	APARATO TELEFONICO CELULAR	\$3,467.01
5211000007-6	APARATO TELEFONICO CELULAR	\$3,467.01
5211000007-7	APARATO TELEFONICO CELULAR	\$3,467.01
5211000007-8	APARATO TELEFONICO CELULAR	\$3,467.01
5211000007-9	APARATO TELEFONICO CELULAR	\$3,467.01
511000010-23	MESA DE JUNTA O DE TRABAJO	\$160,080.00
5111000036-1	VENTILADOR DE TORRE	\$9,280.00
5151000007-4	EQUIPO DE COMPUTO	\$34,272.20
5151000007-5	EQUIPO DE COMPUTO	\$34,272.20
5151000013-1	EQUIPO DE EDICION DE AUDIO Y VIDEO PORTATIL	\$312,089.42
5151000018-4	NO BREAK FUENTE DE PODER ININTERRUMPIDA	\$23,117.84
5151000018-5	NO BREAK FUENTE DE PODER ININTERRUMPIDA	\$23,117.84
5151000021-1	SISTEMA DE VIDEOCONFERENCIA (VIEW STATION)	\$487,200.00
5151000022-1	SISTEMA INALAMBRICO PARA MICROFONOS	\$51,580.58
5151000028-1	UNIDAD EXTERNA DISCO DURO	\$7,900.01
5211000032-1	DRONE FOTOGRAFICO	\$26,379.03



CONSEJO POTOSINO DE CIENCIA Y TECNOLOGIA (COPOCYT) SAN LUIS POTOSI

Relación de Bienes que Componen su Patrimonio
Cuenta Pública de 2024
Al 30/09/2024

Fecha y hora de Impresión: 09/09/2024
04:00 p. m.

Utr 01
Rep: rptActivosCuenta2

Código	Descripción del Bien	Valor en Libros
5291000302-1	CDV PLAYER	\$7,360.00
5291000303-1	APARATO DE BLUE-RAY	\$2,390.00
5291000304-1	BAFLE CON BOCINA	\$3,590.00
5291000304-2	BAFLE CON BOCINA	\$22,596.00
5291000006-1	BANCA 5 PLAZAS (VISITA)	\$45,240.00
5291000006-2	BANCA 5 PLAZAS (VISITA)	\$45,240.00
5291000007-1	BOCINA	\$19,299.94
5291000007-2	BOCINA	\$3,500.00
5291000007-3	BOCINA	\$3,500.00
5291000007-4	BOCINA	\$5,591.20
5291000007-5	BOCINA	\$5,591.20
5291000008-1	CAMARA FOTOGRAFICA DIGITAL	\$22,500.06
5291000009-1	CAMION VAGDN DE LA CIENCIA	\$6,863.00
5291000010-1	EQUIPO DE MEDICION	\$4,146.74
5291000011-1	ESCULTURA	\$950,000.00
5291000012-1	ESPEJO 3D	\$3,000.00
5291000012-2	ESPEJO 3D	\$10,513.00
5291000013-1	GENERADOR DE CORRIENTE	\$14,000.00
5291000014-1	INSTRUMENTO DE LABORATORIO	\$6,220.11
5291000014-10	INSTRUMENTO DE LABORATORIO	\$274,949.60
5291000014-11	INSTRUMENTO DE LABORATORIO	\$141,155.03
5291000014-2	INSTRUMENTO DE LABORATORIO	\$6,220.11
5291000014-3	INSTRUMENTO DE LABORATORIO	\$4,146.74
5291000014-4	INSTRUMENTO DE LABORATORIO	\$7,878.80
5291000014-5	INSTRUMENTO DE LABORATORIO	\$7,878.80
5291000014-6	INSTRUMENTO DE LABORATORIO	\$7,878.80



**CONSEJO POTOSINO DE CIENCIA Y TECNOLOGIA (COPOCYT)
SAN LUIS POTOSI**

Relación de Bienes que Componen su Patrimonio
Cuenta Pública de 2024
Al 30/09/2024

Ucr 01
Por: idAlmaLuis2

Fecha: 08/09/2024
Hora de Impresión: 06:00 p. m.

Código	Descripción del Bien	Valor en Libros
528100014-7	INSTRUMENTO DE LABORATORIO	\$7,878.80
528100014-8	INSTRUMENTO DE LABORATORIO	\$108,064.04
528100014-9	INSTRUMENTO DE LABORATORIO	\$37,113.32
529100015-1	INSTRUMENTO DE MEDICION	\$29,027.18
529100015-2	INSTRUMENTO DE MEDICION	\$6,220.11
529100015-3	INSTRUMENTO DE MEDICION	\$6,220.11
529100015-4	INSTRUMENTO DE MEDICION	\$12,025.55
529100015-5	INSTRUMENTO DE MEDICION	\$20,737.70
529100015-6	INSTRUMENTO DE MEDICION	\$4,146.74
529100015-7	INSTRUMENTO DE MEDICION	\$312,249.52
529100016-1	INTERFAZ DE RED	\$12,551.20
529100017-1	JUEGO INFANTIL JUEGO INFLABLE CON MOTOR	\$105,286.20
529100018-1	LENTE OCULAR	\$54,366.88
529100019-1	MAMPARA O PORTA-ANUNCIOS	\$83,490.00
529100020-1	MEZCLADORA DE LINEA DE AUDIO	\$8,900.00
529100021-1	MICROFONO INALAMBICO	\$1,268.42
529100021-2	MICROFONO INALAMBICO	\$9,499.98
529100022-1	MICROFONO	\$1,399.00
529100023-1	MONITOR	\$3,317.60
529100024-1	MUEBLE DE PISO	\$33,408.00
529100024-2	MUEBLE DE PISO	\$13,920.00
529100024-3	MUEBLE DE PISO	\$13,920.00
529100026-1	OBTURADOR	\$24,630.00
529100027-1	PANTALLA	\$2,719.08
529100027-2	PANTALLA	\$6,229.20
529100027-3	PANTALLA	\$91,588.96



CONSEJO POTOSINO DE CIENCIA Y TECNOLOGIA (COPOCYT) SAN LUIS POTOSI

Relación de Bienes que Componen su Patrimonio
Cuenta Pública de 2024
Al 30/09/2024

Fecha y Mes: 02/24
hora de impresión: 04:00 p. m.

USF: 01
Rep: rptActivosCuenta2

Código	Descripción del Bien	Valor en Libros
5281000027-4	PANTALLA	\$20,507.64
5281000027-5	PANTALLA	\$20,507.64
5291000028-1	PROYECCIÓN	\$176,377.28
5251000030-1	ROBOT EDUCATIVO	\$350,357.12
5251000032-1	SOPORTE PARA MONITOR	\$3,712.00
5251000033-1	TURBINA	\$3,000.00
5251000033-2	TURBINA	\$3,000.00
5281000033-3	TURBINA	\$5,800.00
5281000033-4	TURBINA	\$5,800.00
5291000034-1	VIDEOPROYECTOR PARA COMPUTADORA DATASHOW	\$5,777.00
5291000034-2	VIDEOPROYECTOR PARA COMPUTADORA DATASHOW	\$19,847.50
5291000034-3	VIDEOPROYECTOR PARA COMPUTADORA DATASHOW	\$31,552.00
5291000034-4	VIDEOPROYECTOR PARA COMPUTADORA DATASHOW	\$31,552.00
5291000034-5	VIDEOPROYECTOR PARA COMPUTADORA DATASHOW	\$14,240.00
5291000035-1	INVERSOR DE CORRIENTE	\$3,782.30
5281000036-1	PLANTA ELECTRICA	\$17,644.76
5411000002-1	AUTOMOVIL BORA	\$203,000.00
5411000003-1	CAMIONETA TRAX	\$303,746.00
5411000004-1	CAMIONETA NISSAN	\$180,000.00
5411000005-1	CAJA SECA NISSAN	\$36,656.00
5411000006-1	CAMIONETA HIACE	\$487,200.00
5641000001-1	AIRE ACONDICIONADO	\$12,672.30
5641000002-1	ACONDICIONADOR DE AIRE	\$14,500.00
5641000002-2	ACONDICIONADOR DE AIRE	\$14,500.00
5641000002-3	ACONDICIONADOR DE AIRE	\$6,380.00
5911000001-1	LICENCIA DE SOFTWARE	\$5,697.00



CONSEJO POTOSINO DE CIENCIA Y TECNOLOGIA (COPOCYT) SAN LUIS POTOSI

Relación de Bienes que Componen su Patrimonio

Cuenta Pública de 2024

A1 30/05/2024

Fecha y Hora de Impresión: 08/06/2024

04:00 p. m.

Utr 01

Rep: rptAwmCvncat?

Código	Descripción del Bien	Valor en Libros
5911000001-2	LICENCIA DE SOFTWARE	\$4,995.00
5911000001-3	LICENCIA DE SOFTWARE	\$4,995.00
5911000001-4	LICENCIA DE SOFTWARE	\$5,897.00
5911000001-5	LICENCIA DE SOFTWARE	\$5,897.00
5911000001-6	LICENCIA DE SOFTWARE	\$5,702.00
5911000001-7	LICENCIA DE SOFTWARE	\$14,616.00
5911000001-8	LICENCIA DE SOFTWARE	\$14,616.00

Número Total de Bienes:

298

Total de Valor Libros:

\$7,003,001.89

**RELACIÓN
DE BIENES
MUEBLES
E
INTANGIBLES**



CONSEJO POTOSINO DE CIENCIA Y TECNOLOGIA (COPOCYT)
SAN LUIS POTOSI

Relación de Bienes que Componen su Patrimonio
Cuenta Pública de 2024
Al 30/09/2024

Utr 01
Rep: rptCuentaCesar?

Fecha y Hora de Impresión: 08/10/2024 04:00 p. m

Código	Descripción del Bien	Valor en Libros
010100001-1	TERRENO CRICYT	\$13,953,950.00
010100001-2	TERRENO ALEDAÑO	\$2,894,000.00
0302011001-1	CRICYT	\$4,314,696.83
0302011001-2	CRICYT	\$68,665.60
0302011020-1	OFICINAS ADMINISTRATIVAS	\$2,388,505.50
0302011020-2	OFICINAS ADMINISTRATIVAS	\$628,047.89
0103010001-1	JARDIN DEL DESIERTO	\$321,305.99
0103030001-1	ACONDICIONAMIENTO EXTERIOR	\$524,015.81
0103030001-2	ACONDICIONAMIENTO EXTERIOR	\$1,071,409.92
0103030003-1	ACONDICIONAMIENTO EXTERIOR	\$520,674.28

Número Total de Bienes:

10

Total de Valor Libros:


\$25,485,271.82

CONSEJO POTOSINO DE CIENCIA Y TECNOLOGIA
Relación cuentas bancarias productivas específicas
Al 30 de septiembre de 2024

Fondo Programa Convenio	Datos de la cuenta bancaria	
	Institución bancaria	Numero de cuenta
FAIDISESLP	Banco del Bajío, S.A.	006452221
Fideicomiso 23871	Banco del Bajío, S.A.	026703355


DRA. ROSALBA MEDINA RIVERA
DIRECTORA GENERAL


C.P. LINDA VICTORIA MENDOZA BERNAL
DIRECTOR DE ADMINISTRACIÓN Y FINANZAS


C.P. EDITH DE SANTIAGO HERNÁNDEZ
SUPERVISOR DE CONTABILIDAD

Relacion de Esquemas Bursátiles y de Coberturas Financieras


Del 1 de enero al 30 de septiembre de 2024

(Pesos)

Ente PÚBLICO: CONSEJO POTOSINO DE CIENCIA Y TECNOLOGIA

No aplica


"BAJO PROTESTA DE DECIR VERDAD DECLARAMOS QUE LOS ESTADOS FINANCIEROS Y SUS NOTAS, SON RAZONABLEMENTE CORRECTOS Y SON RESPONSABILIDAD DEL EMISOR".



DRA. ROSALBA MEDINA RIVERA
DIRECTORA GENERAL



C.P. LINDA VICTORIA MENDOZA BERNAL
DIRECTOR DE ADMINISTRACIÓN Y FINANZAS



C.P. EDITH DE SANTIAGO HERNÁNDEZ
SUPERVISOR DE CONTABILIDAD

CONSEJO FISCAL DE CIENCIA Y TECNOLOGÍA (COFOCTI) (a)
 Estado de Recursos Financieros Destinados - LRF
 Al 31 de diciembre de 2022 y al 29 de Septiembre de 2022 (b)
 (en US\$)

Cuentas (c)	2022 (d)	31 de septiembre de 2022 (e)	Cuentas (c)	2022 (f)	31 de septiembre de 2022 (g)
AQ PASO			PASIVO		
Activo Circulante			Pasivo Circulante		
a Efectivo y Equivalencias de Efectivo (a1+a2+a3+a4)	73 730 387	88 180 333	a Cuentas por Pagar a Corto Plazo (a1+a2+a3+a4+a5+a6)	672 850	584 303
a1 Efectivo			a11 Salarios Personales por Pagar a Corto Plazo	6 511	136 853
a2 Salvo Pasivos	17 543 178	12 228 316	a12 Proveedores por Pagar a Corto Plazo	55 527	39 383
a3 Salvo Dependencias y Otras			a13 Otros Salarios y Salarios por Pagar a Corto Plazo	257 469	-
a4 Salvo Depósitos Bancarios (a41+a42)	53 187 209	53 988 013	a14 Pensiones y Afectaciones por Pagar a Corto Plazo	-	-
a41 Depósitos de Fondos de Transferencia en Instituciones Administrativas			a15 Transferencias (Otorgadas por Pagar a Corto Plazo)	-	197 800
a42 Otros Depósitos Bancarios			a16 Intereses, Comisiones y Otros Cargos de la Cuenta Pública por Pagar a Corto Plazo	-	-
b Cuentas y Fondos de Efectivo a Largo Plazo (b1+b2+b3+b4+b5)	185	185	a17 Retenciones y Compensaciones por Pagar a Corto Plazo	47 296	207 562
b1 Cuentas de Ahorro de Corto Plazo			a18 Devoluciones de la Ley de Ingresos por Pagar a Corto Plazo	-	-
b2 Cuentas por Cobrar a Corto Plazo			a19 Otras Cuentas por Pagar a Corto Plazo	4 402	4 293
b3 Depósitos Bancarios por Cobrar a Corto Plazo	185	185	c Documentos por Pagar a Corto Plazo (c1+c2+c3)	-	-
b4 Cuentas de Ahorro de Largo Plazo			c1 Documentos Comerciales por Pagar a Corto Plazo	-	-
b5 Cuentas por cobrar a largo plazo			c2 Documentos con Garantía para por cobrar Pasivos por Pagar a Corto Plazo	-	-
c Depósitos de Fondos de Transferencia en Instituciones Administrativas			c3 Otros Documentos por Pagar a Corto Plazo (c31+c32)	-	-
c1 Arrendos y Proveedores por adquisición de Bienes y Prestación de Servicios (c11+c12+c13)			d1 Pagos a Corto Plazo de la Hacienda Pública	-	-
c2 Arrendos y Proveedores por Adquisición de Bienes Muebles y Aluebles a Corto Plazo			d2 Pagos a Corto Plazo de Acreditamiento Financiero	-	-
c3 Arrendos y Proveedores por Adquisición de Bienes Intangibles a Corto Plazo			e Efectos y Bienes a Corto Plazo	-	-
c4 Cuentas de Ahorro de Corto Plazo			f Pasivos (Pasivos a Corto Plazo) (f1+f2+f3)	-	-
c5 Cuentas de Ahorro de Largo Plazo			f1 Ingresos Cobrados por Adelantado a Corto Plazo	-	-
d Ingresos (d1+d2+d3+d4)			f2 Ingresos Cobrados por Adelantado a Corto Plazo	-	-
d1 Ingresos de Mercaderías para Venta			f3 Otros Pasivos Diferidos a Corto Plazo	-	-
d2 Ingresos de Mercaderías Fabricadas			g Fondos y Bienes de Terceros en Garantía por Administración (G1+G2+G3+G4+G5+G6+G7)	-	-
d3 Ingresos de Mercaderías de Inversión			G1 Fondos en Garantía a Corto Plazo	-	-
d4 Ingresos de Mercaderías para Inversión y Suministros para Producción			G2 Fondos de Acreditamiento a Corto Plazo	-	-
d5 Bienes en Tránsito			G3 Fondos Consignados a Corto Plazo	-	-
e Atenciones			G4 Fondos de Fideicomiso, Mandatos y Contratos Análogos a Corto Plazo	-	-
f Emisiones por Percepción de Derechos de Activos Circulantes (f1+f2)			G5 Otros Fondos de Terceros en Garantía por Administración a Corto Plazo	-	-
f1 Emisiones para Cuentas circulantes por Derechos a Recibir Derechos a Equivalencias			G6 Valores y Bienes en Garantía a Corto Plazo	-	-
f2 Emisiones por Derechos de Inversión			g Proveedores a Corto Plazo (g1+g2+g3)	-	-
g Otras Activos Circulantes (g1+g2+g3+g4)	11 708	11 708	g1 Proveedor para Demandas y Justicia a Corto Plazo	-	-
g1 Valores en Garantía	11 708	11 708	g2 Proveedor para Demoras en Pago a Corto Plazo	-	-
g2 Bienes en Garantía por derechos de terceros			g3 Otros Proveedores a Corto Plazo	-	-
g3 Bienes de Terceros en Garantía - Documentos Acreditados y Derechos en Pago			h Otros Pasivos a Corto Plazo (h1+h2+h3)	-	-
g4 Adquisición con Rendón de Facturas			h1 Ingresos por Clientes	-	-
UA Total de Activos Circulantes (UA = a + b + c + d + e + f + g)	75 918 680	88 365 426	h2 Recaudación por Particular	-	-
Activo No Circulante			h3 Otros Pasivos Circulantes	-	-
a Ingresos Financieros a Largo Plazo			NA Total de Pasivos Circulantes (NA = a + b + c + d + e + f + g + h)	672 850	584 303
b Depósitos y Proveedores a Largo Plazo	20 465 272	20 885 373	Pasivo no Circulante		
c Salvo Inmuebles, Infraestructura y Construcciones en Proceso	4 136 211	4 198 371	a Cuentas por Pagar a Largo Plazo	-	-
d Bienes Muebles	-	-	b Documentos por Pagar a Largo Plazo	-	-
e Activos Intangibles	47 755	32 785	c Deudas Públicas a Largo Plazo	-	-
f Dependencias (Obreros y Asesores de Asesorado de Bienes)	8 670 773	8 670 773	d Pasivos Financieros a Largo Plazo	-	-
g Activos Diferidos	61 322 967	58 980 958	e Fondos y Bienes de Terceros en Garantía por Administración a Largo Plazo	-	-
h Otros Activos no Circulantes	3 251 548	2 851 948	f Proveedores a Largo Plazo	-	-
UB Total de Activos No Circulantes (UB = a + b + c + d + e + f + g + h + i)	108 840 461	83 808 458	NB Total de Pasivos No Circulantes (NB = a + b + c + d + e + f)	472 850	624 073
Total del activo (U = UA + UB)	184 759 141	172 173 884	INGRESOS PÚBLICOS PATRIMONIO		
			IA, Ingresos Públicos Patrimoniales Ordinarios (IA = a + b + c + d)	3 480 820	3 480 820
			a Aportes de los Ciudadanos	3 788 960	3 788 960
			b Donaciones de Ciudadanos	2 488 158	2 488 158
			c Actualización de la Hacienda Pública Patrimonial	-	-
			IB, Ingresos Públicos Patrimoniales Extraordinarios (IB = e + f + g + h + i)	63 422 477	143 833 251
			a Reservas del Ejercicio (Ingresos Extraordinarios)	27 357 237	37 442 881
			b Reservas de Ejercicios Anteriores	23 360 828	87 873 247
			c Reservas	3 001 978	3 337 774
			d Reservas	426 738	398 291
			e Reservas de Reservas de Ejercicios Anteriores	6 631 732	6 432 823
			IC, Ingresos por Inversión en la Administración de la Hacienda Pública Patrimonial (IC = a + b)	-	-
			a Reservas de Pasivos Monetarios	-	-
			b Reservas de Pasivos Monetarios	-	-

COMPLEJO TECNOLÓGICO DE CIENCIA Y TECNOLOGÍA (COMTEC) S.A.
Estado de Situación Patrimonial Balanceado - LDF
Al 31 de Diciembre de 2022 y al 30 de Septiembre de 2021 (C)
(Cuentas)

Cuenta (C)	2022 (C)	31 de diciembre de 2022 (C)	Cuenta (C)	2021 (C)	30 de Septiembre de 2021 (C)
			III Total Hacienda Pública/Patrimonio (III = IVA + IVA + IVA)	170 809 227	166 426 060
			IV Total del Pasivo y Hacienda Pública/Patrimonio (IV = I + II)	177 382 147	182 013 083

[Signature]

C.P. ROSALBA MEDINA RIVERA
 DIRECTORA GENERAL

[Signature]

C.P. LINDA VÉTORA MEDINA BERRIO
 DRE DE ADMINISTRACIÓN Y FINANZAS

[Signature]

C.P. EDITH DE SANTIAGO BERRIO
 SUPERVISORA DE CONTABILIDAD

CORPORACIÓN POTOSINO DE ENERGÍA Y TECNOLOGÍA (CORPOCY) S.A.

Informe Análisis de la Deuda Pública y Otros Pasivos - LSA

Del 1 de Enero al 30 de Septiembre de 2022 (6)


(PESOS)

Denominación de la Deuda Pública y Otros Pasivos	Saldo al 31 de diciembre de 2022 (a)	Disposiciones del Periodo	Amortizaciones del Periodo	Revaluaciones, Reclasificaciones y Otros Ajustos	Saldo Final del Periodo (b)	Pago de Intereses del Periodo	Pago de Comisiones y demás costos asociados durante el Periodo
(a)	(a)	(a)	(c)	(d)	(b-d-e-f-g)	(f)	(h)
1. Deuda Pública (1+A+B)							
A. Corto Plazo (A1+A2+A3)							
a1) Instituciones de Crédito							
a2) Títulos y Valores							
a3) Acertamientos Financieros							
B. Largo Plazo (B1+B2+B3)							
B1) Instituciones de Crédito							
B2) Títulos y Valores							
B3) Acertamientos Financieros							
2. Otros Pasivos	684,603				472,590		
3. Total de la Deuda Pública y Otros Pasivos	684,603				472,150		
4. Deuda Contingente 1 (Informativa)							
A. Deuda Contingente 1							
B. Deuda Contingente 2							
C. Deuda Contingente XX							
5. Valor de Instrumentos Bono Cupón Cero 2 (Informativa)							
A. Instrumento Bono Cupón Cero 1							
B. Instrumento Bono Cupón Cero 2							
C. Instrumento Bono Cupón Cero XX							

1. Incluye el importe Fracamiento de Títulos de la BSA de tipo Adversos, así como intereses de mora y comisiones de ejecución por los Enteros, debidos por los Municipios o Gobiernos de las Entidades y otros del ex art. 100 de la Ley de BSA.

2. Incluye el saldo de Bono Cupón Cero 2 emitido al 30 de Septiembre de 2022, y otros.

Obligaciones a Corto Plazo (a)	Monto Contratado (b)	Plazo Pactado (c)	Tasa de Interés (d)	Comisiones y Costos Relacionados (e)	Tasa Efectiva (f)
(a)	(b)	(c)	(d)	(e)	(f)
6. Obligaciones a Corto Plazo (Informativa)	0	0	0	0	0
A. Crédito 1					
B. Crédito 2					
C. Crédito XX					


 DÑA. ROSALBA MEDINA RIVERA
 DIRECTORA GENERAL


 C. P. LIDIA VICTORIA ACUÑA BERRIEL
 DIR. DE ADMINISTRACIÓN Y FINANZAS


 C. P. FITH DE SANTIBÁÑEZ HERNÁNDEZ
 SUPERASOR DE CONTABILIDAD

CONSEJO POTOSINO DE CIENCIA Y TECNOLOGÍA (COPOCYT) (s)

Informe Analítico de Obligaciones Diferentes de Financiamiento - LDF

Del 1 de Enero al 30 de Septiembre de 2024 (b)

(PESOS)

Denominación de las Obligaciones Diferentes de Financiamiento (c)	Fecha del Contrato (d)	Fecha de inicio de operación del proyecto (e)	Fecha de vencimiento (f)	Monto de la inversión pactado (g)	Plazo pactado (h)	Monto promedio mensual del pago de la contraprestación (i)	Monto promedio mensual del pago de la contraprestación correspondiente al pago de inversión (j)	Monto pagado de la inversión al XX de XXXX de 20XX (k)	Monto pagado de la inversión actualizado al XX de XXXX de 20XX (l)	Saldo pendiente por pagar de la inversión al XX de XXXX de 20XX (m = g - l)
A. Asociaciones Público Privadas (APP's) (Aa+b+c+d) a) APP 1 b) APP 2 c) APP 3 d) APP 4X B. Otros Instrumentos (Ba+b+c+d) a) Otro Instrumento 1 b) Otro Instrumento 2 c) Otro Instrumento 3 d) Otro Instrumento XX C. Total de Obligaciones Diferentes de Financiamiento (C=A+B)										

 DHA. ROSA BA MENDOZA RIVERA
 DIRECTORA GENERAL



 C.P. LINDA VICTORIA MENDOZA BERNAL
 DIR. DE ADMINISTRACIÓN Y FINANZAS

 C. P. EDUARDO SANTIAGO HERNANDEZ
 SUPERVISOR DE CONTABILIDAD

CONSEJO POTOSINO DE CIENCIA Y TECNOLOGÍA (COPOT) (a)
Balanza Presupuestaria - LDF
 Del 1 de Enero al 30 de Septiembre de 2024 (b)
 (PESOS)

Concepto (c)	Estimado/ Aprobado (d)	Devengado	Recaudado/ Pagado
A. Ingresos Totales (A = A1+A2+A3)	5,230,154	30,309,233	30,309,233
A1 Ingresos de Libre Disposición	5,230,154	30,309,233	30,309,233
A2 Transferencias Federales Etiquetadas	-	-	-
A3 Financiamiento Neto	-	-	-
B. Egresos Presupuestarios (B = B1+B2)	5,230,154	25,084,058	25,662,911
B1 Gasto No Etiquetado (sin incluir Amortización de la Deuda Pública)	5,230,154	28,084,058	25,662,911
B2 Gasto Etiquetado (sin incluir Amortización de la Deuda Pública)	-	-	-
C. Remanentes del Ejercicio Anterior (C = C1 + C2)	-	23,000,737	22,585,268
C1 Remanentes de Ingresos de Libre Disposición aplicados en el periodo	-	23,000,737	22,585,268
C2 Remanentes de Transferencias Federales Etiquetadas aplicados en el periodo	-	-	-
I. Balance Presupuestario (I = A - B + C)	-	27,225,934	27,241,612
II. Balance Presupuestario sin Financiamiento Neto (II = I - A3)	-	27,225,934	27,241,612
III. Balance Presupuestario sin Financiamiento Neto y sin Remanentes del Ejercicio Anterior (III = II - C)	-	4,225,198	4,648,345

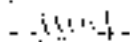
Concepto	Aprobado	Devengado	Pagado
E. Intereses, Comisiones y Gastos de la Deuda (E = E1+E2)	-	-	-
E1 Intereses, Comisiones y Gastos de la Deuda con Gasto No Etiquetado	-	-	-
E2 Intereses, Comisiones y Gastos de la Deuda con Gasto Etiquetado	-	-	-
IV. Balance Prorrateo (IV = III + E)	-	4,225,198	4,648,345

Concepto	Estimado/ Aprobado	Devengado	Recaudado/ Pagado
F. Financiamiento (F = F1 + F2)	-	-	-
F1 Financiamiento con Fuente de Pago de Ingresos de Libre Disposición	-	-	-
F2 Financiamiento con Fuente de Pago de Transferencias Federales Etiquetadas	-	-	-
G. Amortización de la Deuda (G = G1 + G2)	-	-	-
G1 Amortización de la Deuda Pública con Gasto No Etiquetado	-	-	-
G2 Amortización de la Deuda Pública con Gasto Etiquetado	-	-	-
A3 Financiamiento Neto (A3 = F - G)	-	-	-


Concepto	Estimado/ Aprobado	Devengado	Recaudado/ Pagado
A1 Ingresos de Libre Disposición	5,230,154	30,309,233	30,309,233
A3.1 Financiamiento Neto con Fuente de Pago de Ingresos de Libre Disposición (A3.1 = F1 - G1)	-	-	-
F1 Financiamiento con Fuente de Pago de Ingresos de Libre Disposición	-	-	-
G1 Amortización de la Deuda Pública con Gasto No Etiquetado	-	-	-
B1 Gasto No Etiquetado (sin incluir Amortización de la Deuda Pública)	5,230,154	28,084,058	25,662,911
C1 Remanentes de Ingresos de Libre Disposición aplicados en el periodo	-	23,000,737	22,585,268

V. Balance Presupuestario de Recursos Disponibles ($V = A1 + A3.1 - B1 + C1$)	.	27,225,934	27,241,612
VI. Balance Presupuestario de Recursos Disponibles sin Financiamiento Neto ($VI = V - A3.1$)	.	27,225,934	27,241,612

Concepto	Estimado/ Aprobado	Derengado	Recaudado/ Pagado
A2 Transferencias Federales Etiquetadas	.	-	-
A3.2 Financiamiento Neto con Fuente de Pago de Transferencias Federales Etiquetadas ($A3.2 = F2 + G2$)	.	-	-
F2 Financiamiento con Fuente de Pago de Transferencias Federales Etiquetadas	.	-	-
G2 Amortización de la Deuda Pública con Gasto Etiquetado	.	-	-
B2 Gasto Etiquetado (sin incluir Amortización de la Deuda Pública)	.	-	-
C2 Remanentes de Transferencias Federales Etiquetadas aplicados en el periodo		-	-
VII. Balance Presupuestario de Recursos Etiquetados ($VII = A2 + A3.2 - B2 + C2$)	.	.	.
VIII Balance Presupuestario de Recursos Etiquetados sin Financiamiento Neto ($VIII = VII - A3.2$)	.	-	-


 DRA. ROSALBA MEDINA RIVERA
 DIRECTORA GENERAL


 C.P. LINDA VICTORIA BENITEZ BERNAL
 DIR. DE ADMINISTRACIÓN Y FINANZAS


 C.P. EDITH DE SANTIAGO HERNÁNDEZ
 SUPERVISOR DE CONTABILIDAD

CONSEJO FOMENTO DE CIENCIA Y TECNOLOGIA (COFOCYT) (4)

Estado Analítico de Ingresos Detallado - LDF

Del 1 de Enero al 30 de Septiembre de 2004 (b)

(PESOS)

Concepto (a)	Ingresos					Diferencia (e)
	Estimado (4)	Asignaciones/ (Reducciones)	Modificado	Desagogado	Recaudado	
Ingresos de Libre Disposición:						
A Ingresos						
B Cuotas y Aportaciones de Seguridad Social						
C Contribuciones de Mujeres						
D Ganancias	215,100		215,100	57,254	57,254	157,846
E Productos						
F Aprovechamientos						
G Ingresos por Venta de Bienes y Prestación		2,954,399	2,954,399	2,954,399	2,954,399	2,954,399
H Participaciones						
(H1)+(H2)+(H3)+(H4)+(H5)+(H6)+(H7)+(H8)+(H9)+(H10)+(H11):						
H1) Fondo General de Participaciones						
H2) Fondo de Fomento Municipal						
H3) Fondo de Fiscalización y Recaudación						
H4) Fondo de Compensación						
H5) Fondo de Extracción de Hidrocarburos						
H6) Inyector Especial Sobre						
Fusiones y Servicios						
H7) 0.156% de la Recaudación Federal						
Fiscalizable						
H8) 1.1% Sobre Extracción de Petróleo						
H9) Gasolinas y Ómnibus						
H10) Fondo del Impuesto Sobre la Renta						
H11) Fondo de Establecimiento de los						
Ingresos de las Entidades Federativas						
I Ingresos Derivados de la Cotización						
Especial (I1)+(I2)+(I3):						
I1) Tenencia de Licencia de Vehículos						
I2) Fondo de Compensación IGAF						
I3) Impuesto Sobre Automóviles Nuevos						
J) Fondo de Compensación de						
Rapaces Inarmados						
K) Otros Ingresos Económicos						
J) Transferencias y Asignaciones	5,075,054		5,075,054	1,169,962	3,159,962	1,915,092
K) Convenios		24,722,490	24,722,490	24,117,600	24,117,600	24,117,600
K1) Otros Convenios y Subsidios		24,722,490	24,722,490	24,117,600	24,117,600	24,117,600
L) Otros Ingresos de Libre Disposición (L1)+(L2)+(L3):						
L1) Participaciones en Ingresos Locales						
L2) Otros Ingresos de Libre Disposición						
I) Total de Ingresos de Libre Disposición	5,290,154	27,696,889	32,917,043	30,386,216	30,386,216	25,079,827
(I1)+(I2)+(I3)+(I4)+(I5)+(I6)+(I7)+(I8)+(I9)+(I10)+(I11)+(I12)+(I13)+(I14)+(I15)+(I16)+(I17)+(I18)+(I19)+(I20)+(I21)+(I22)+(I23)+(I24)+(I25)+(I26)+(I27)+(I28)+(I29)+(I30)+(I31)+(I32)+(I33)+(I34)+(I35)+(I36)+(I37)+(I38)+(I39)+(I40)+(I41)+(I42)+(I43)+(I44)+(I45)+(I46)+(I47)+(I48)+(I49)+(I50)+(I51)+(I52)+(I53)+(I54)+(I55)+(I56)+(I57)+(I58)+(I59)+(I60)+(I61)+(I62)+(I63)+(I64)+(I65)+(I66)+(I67)+(I68)+(I69)+(I70)+(I71)+(I72)+(I73)+(I74)+(I75)+(I76)+(I77)+(I78)+(I79)+(I80)+(I81)+(I82)+(I83)+(I84)+(I85)+(I86)+(I87)+(I88)+(I89)+(I90)+(I91)+(I92)+(I93)+(I94)+(I95)+(I96)+(I97)+(I98)+(I99)+(I100)						
Ingresos Excedentes de Ingresos de Libre Disposición:						
Transferencias Federales Equitativas:						
A Aportaciones (A1)+(A2)+(A3)+(A4)+(A5)+(A6)+(A7):						
A1) Fondo de Aportaciones para la						
Norma Educativa y Gasto Operativo						
A2) Fondo de Aportaciones para los						
Servicios de Salud						
A3) Fondo de Aportaciones para la						
Infraestructura Social						
A4) Fondo de Aportaciones para el						
Fortalecimiento de los Municipios y de						
las Democracias Locales del						
Quinto Federal						
A5) Fondo de Aportaciones Múltiples						
A6) Fondo de Aportaciones para la						
Educación Tecnológica y de Adultos						
A7) Fondo de Aportaciones para la						
Seguridad Pública de las Carreteras y del						
Quinto Federal						
A8) Fondo de Aportaciones para el						
Fortalecimiento de las Entidades						
Federativas						
B) Convenios (B1)+(B2)+(B3)+(B4):						
B1) Convenios de Protección Social en						
Salud						
B2) Convenios de Descentralización						
B3) Convenios de Reasignación						
B4) Otros Convenios y Subsidios						
C) Fondos Diferidos de Aportaciones						
(C1)+(C2):						

CONSEJO POTOMANO DE CIENCIA Y TECNOLOGÍA (COPCYT) (a)


Estado Analítico de Ingresos Detallado - LDF

Del 1 de Enero al 30 de Septiembre de 2024 (b)

(PESOS)

Concepto (a)	Ingreso					Diferencia (d)
	Excluido (d)	Amplicaciones/Reducciones (e)	Modificado	Derogado	Recaudado	
c1) Fondo para Entidades Federales y Municipios Productores de Hidrocarburos						
c2) Fondo Mixto						
D. Transferencias, Asignaciones, Subsidios y Subvenciones						
y Rendimientos y Jubilaciones						
E. Otras Transferencias Federales Etiquetadas						
II. Total de Transferencias Federales Etiquetadas (B = A + B + C + D + E)						
III. Ingresos Derivados de Financiamientos (M = A)						
A. Ingresos Derivados de Financiamientos						
IV. Total de Ingresos (W = I + M + N)	5,236,154	27,640,849	32,817,043	30,308,255	30,366,253	23,679,481
Otras Informaciones						
1. Ingresos Derivados de Financiamientos con Fuente de Pago de Ingresos de Libre Disposición						
2. Ingresos Derivados de Financiamientos con Fuente de Pago de Transferencias Federales Etiquetadas						
3. Ingresos Derivados de Financiamientos (3 = 1 + 2)						

DRA. ROSALBA MEDINA RIVERA
DIRECTORA GENERAL



C.F. LINDA VICTORIA MÉNDEZ BERNAL
DIR. DE ADMINISTRACIÓN Y FINANZAS

C.F. EDITH DEL SANTÍSSIMO HERNÁNDEZ
SUPERVISOR DEL CONTABILIDAD

GOBIERNO AUTÓNOMO DE CIUDADES Y TECNOLOGÍA (GOCATYTC)
Estado Analítico del Ejercicio del Presupuesto de Egresos Detallado - LDF
Clasificación por Débito del Gasto (Capítulo y Concepto)
Del 1 de Enero al 30 de Septiembre de 2016 (P)
(PESOS)

Concepto (C)	Egresos					Subejercicio (P)
	Aprobado (A)	Asignaciones/ (Restricciones)	Modificadas	Devengado	Pagos	
I Gastos No Especificados (I=I+II+III+IV+V+VI+VII)	1,330,164	43,921,919	49,048,348	26,034,869	21,442,811	23,074,994
A Servicios Personales (A=I+II+III+IV+V+VI+VII)	1,304,700	938,198	1,273,958	2,003,535	1,397,304	607,333
a1) Remuneraciones al Personal de Carrera Permanente	1,206,321	1,232,290	2,502,613	2,258,243	2,258,243	277,170
a2) Remuneraciones al Personal de Carrera Transitoria						
a3) Remuneraciones Adicionales y Especiales	534,235	191,461	343,074	57,110	57,110	235,964
a4) Seguridad Social	214,211		214,311	125,254	147,100	19,257
a5) Otras Prestaciones Sociales y Económicas	310,333	136,062	174,672	134,208	134,208	44,742
a6) Previsiones						
a7) Pago de Ejercicios y Servicios Públicos						
B Materiales y Suministros (B=I+II+III+IV+V+VI+VII+VIII)	108,500	71,780	137,780	37,450	27,650	104,630
b1) Materiales de Administración, Emisión de Documentos y Artículos		12,683	12,683	12,682	12,682	
b2) Alimentos y Alimentos	18,500	11,023	24,523	4,309	4,850	24,830
b3) Materiales Primas y Materiales de Producción y Comercialización						
b4) Materiales y Artículos de Construcción y de Reparación						
b5) Productos Químicos, Farmacéuticos y de Laboratorio						
b6) Combustibles, Lubricantes y Aditivos	90,000		90,000	10,000	10,000	90,000
b7) Material, Bancos, Papeles de Protección y Artículos Dependientes						
b8) Materiales y Suministros Para Seguridad						
b9) Materiales, Prestaciones y Acciones, Materiales		75	75	75	75	
C Servicios Generales (C=I+II+III+IV+V+VI+VII+VIII)	2,168,954	2,398,389	4,562,143	614,863	503,337	3,043,890
c1) Servicios (Muebles)	285,000		285,000	81,650	81,650	203,350
c2) Servicios de Arrendamiento	64,200	64,200	152,200	63,750	61,700	88,497
c3) Servicios Profesionales, Científicos, Técnicos y Otros Servicios	601,283	1,178,500	3,119,771	82,174	44,374	2,027,397
c4) Servicios Financieros, Bancarios y Comerciales	73,900	100,591	178,431	109,321	109,321	66,510
c5) Servicios de Instalación, Reparación, Mantenimiento y Conservación	334,249	127,000	211,448	85,042	85,042	126,354
c6) Servicios de Comunicación Social y Publicidad	30,000	90,000	120,000	20,000	20,000	100,000
c7) Servicios de Transporte y Viajes	158,000	68,492	226,485	46,131	46,165	101,540
c8) Servicios Médicos	45,000		45,000	44,132	44,132	866
c9) Otros Servicios Generales	316,400		316,400	74,603	67,308	141,587
D Transferencias, Asignaciones, Subsidios y Otras Ayudas (D=I+II+III+IV+V+VI+VII+VIII)	590,000		590,000			590,000
d1) Transferencias, Asignaciones y Asignaciones al Sector Público						
d2) Transferencias a Resto de Sector Público						
d3) Subsidios y Subvenciones						
d4) Ayudas Sociales	590,000		590,000			590,000
d5) Pensiones y Jubilaciones						
d6) Transferencias a Fedecoristas, Mandatos y Otras Ayudas						
d7) Transferencias a la Seguridad Social						
d8) Otros						
d9) Transferencias al Externo						
E Bienes Muebles, Inmuebles e Intangibles						
e1) Mobiliario y Equipo de Administración						
e2) Mobiliario y Equipo Educativo y Recreativo						
e3) Equipo e Instrumental Médico y de Laboratorio						
e4) Vehículos y Equipo de Transporte						
e5) Equipo de Defensa y Seguridad						
e6) Maquinaria, Otros Equipos y Herramientas						
e7) Activos Biológicos						
e8) Bienes Intangibles						
e9) Activos Intangibles						
F Inversión Pública (F=I+II+III)		40,501,162	40,501,162	22,682,009	22,474,540	17,669,152
f1) Obra Pública en Bienes de Dominio Público						
f2) Obra Pública en Bienes Propios						
f3) Proyectos Productivos y Acciones de Fomento		40,501,162	40,501,162	22,682,009	22,474,540	17,669,152
G Inversiones Financieras y Otras Provisiones						
g1) Inversiones Financieras en Fomento de Actividades Productivas						
g2) Arrendos y Participaciones de Capital						
g3) Compra de Titulos y Valores						
g4) Constitución de Provisiones						
g5) Inversiones en Fiducias, Mandatos y Otras Ayudas						
g6) Inversiones de Desarrollo, Nuevas Tecnologías e Información						
g8) Otras Inversiones Financieras						
g7) Provisiones para Contingencias y Otras Emergencias Especiales						
H Participaciones y Asignaciones (H=I+II+III+IV)						
h1) Participaciones						
h2) Asignaciones						
h3) Cuentas						
Deuda Pública (D=I+II+III+IV+V+VI+VII)						
d1) Amortización de la Deuda Pública						
d2) Intereses de la Deuda Pública						
d3) Comisiones de la Deuda Pública						
d4) Gastos de la Deuda Pública						
d5) Costo por Contratos						
d6) Apoyos Financieros						
d7) Gastos de Ejercicios Fiscales Anteriores (ADEFAAS)						

GOBIERNO POTOMINO DE CERESIA Y TECNOLOGIA (GPOTCYT) (4)
Estado Analítico del Estado del Presupuesto de Egresos Destinados - LDF
Clasificación por Órganos del Estado (Capital y Concepto)
Del 1 de Enero al 30 de Septiembre de 2004 (3)
(Miles)

Concepto (4)	Egresos					Subejercicio (5)
	Aprobado (1)	Asignaciones/ (reducciones)	Modificado	Devengado	Pagado	
A. Gasto Ejecutado (E+A+B+C+D+E+F+G+H+I)						
A. Servicios Personales (A) (A1+A2+A3+A4+A5)						
A1 Remuneraciones al Personal de Cargar Permanente						
A2 Remuneraciones al Personal de Cargar Transitorio						
A3 Pensiones Cuotas Adicionales y Especiales						
A4 Seguridad Social						
A5 Otras Remuneraciones Sociales y Económicas						
A6 Fracciones						
A7 Pago de Estipendios y Beneficios Públicos						
B. Materiales y Suministros (B) (B1+B2+B3+B4+B5+B6+B7+B8+B9)						
B1 Materiales de Administración, Emisión de Documentos y Artículos Oficiales						
B2 Alimentos y Utensilios						
B3 Materia Primas y Materiales de Producción y Comercio Exterior						
B4 Materiales y Materiales de Construcción y de Reparación						
B5 Productos Químicos, Farmacéuticos y de Laboratorio						
B6 Combustibles, Lubricantes y Aditivos						
B7 Vestuario, Efectos, Mercedes de Protección y Artículos Deportivos						
B8 Materiales y Suministros Para Seguridad						
B9 Herramientas, Relaciones y Accesorios Menores						
C. Servicios Generales (C) (C1+C2+C3+C4+C5+C6+C7+C8)						
C1 Servicios Básicos						
C2 Servicios de Arrendamiento						
C3 Servicios Profesionales, Científicos, Técnicos y Otros Servicios						
C4 Servicios Financieros, Bancarios y Corresponsales						
C5 Servicios de Inspección, Reparación, Mantenimiento y Conservación						
C6 Servicios de Comunicación Social y Publicidad						
C7 Servicios de Tránsito y Viajes						
C8 Servicios Oficiales						
C9 Otros Servicios Generales						
D. Transferencias, Asignaciones, Subsidios y Otros Ayudos (D) (D1+D2+D3+D4+D5+D6+D7+D8+D9)						
D1 Transferencias, Ingresos y Asignaciones al Sector Público						
D2 Transferencias al Resto del Sector Público						
D3 Subsidios y Subvenciones						
D4 Ayudas Sociales						
D5 Pensiones y Jubilaciones						
D6 Transferencias a Fideicomisos, Mandatos y Otros Análogos						
D7 Transferencias a la Seguridad Social						
D8 Donativos						
D9 Transferencias a Fomento						
E. Bienes Muebles, Inmuebles e Intangibles (E) (E1+E2+E3+E4+E5+E6+E7)						
E1 Mobiliario y Equipo de Administración						
E2 Mobiliario y Equipo Educativo y Recreativo						
E3 Equipo e Instrumental Médico y de Laboratorio						
E4 Vehículos y Equipo de Transporte						
E5 Equipo de Defensa y Seguridad						
E6 Maquinario, Otros Equipos y Herramientas						
E7 Armas, Balísticos						
E8 Bienes Inmuebles						
E9 Otros Intangibles						
F. Inversión Pública (F) (F1+F2+F3)						
F1 Obris Públicas en Bienes de Consumo Público						
F2 Obris Públicas en Bienes Privados						
F3 Proyectos Productivos y Acciones de Fomento						
G. Inversiones Financieras y Otras Provisiones (G) (G1+G2+G3+G4+G5+G6)						
G1 Inversiones Para el Fomento de Actividades Productivas						
G2 Acciones y Participaciones de Capital						
G3 Compra de Títulos y Valores						
G4 Concesión de Préstamos						
G5 Inversiones en Fideicomisos, Mandatos y Otros Análogos						
G6 Fideicomiso de Desastres Naturales (Instituto)						
G7 Otras Inversiones Financieras						
G8 Provisiones para Contingencias y Otras Erogaciones Especiales						
H. Participaciones y Aportaciones (H) (H1+H2+H3)						
H1 Participaciones						
H2 Aportaciones						
H3 Convenios						
I. Deuda Pública (I) (I1+I2+I3+I4+I5+I6)						
I1 Amortización de la Deuda Pública						
I2 Intereses de la Deuda Pública						
I3 Comisiones de la Deuda Pública						
I4 Gastos de la Deuda Pública						
I5 Grupo Creanceros						
I6 Ayudas Financieras						

(7) Adjudica de Ejercicios Fiscales Anteriores (ADEFAS)						
N. Total de Egresos (M + I + N)	1,336,154	43,633,696	45,069,850	28,084,968	21,042,111	23,071,296

[Handwritten Signature]

LINA ROSALBA MEDINA RIVERA
DIRECTORA GENERAL

[Handwritten Signature]

LINA ROSALBA MEDINA RIVERA
DRI DE ADMINISTRACIÓN Y FINANZAS

[Handwritten Signature]

G. P. BORTH DE SANTIAGO HERNÁNDEZ
SI. PERMISOR DE CONTABILIDAD

CONSEJO POTOSINO DE CIENCIA Y TECNOLOGIA (COPOCYT) (a)
Estado Analítico del Ejercicio del Presupuesto de Egresos Detallado - LDF
Clasificación Administrativa
Del 1 de Enero al 30 de Septiembre de 2024 (b)
(PEBOS)

Concepto (c)	Egresos					Subejercicio (e)
	Aprobado (d)	Ampliaciones/ (Reducciones)	Modificado	Devengado	Pagado	
I. Gasto No Etiquetado (I)=A+B+C+D+E+F+G+H)	6,230,154	43,328,899	49,559,053	26,084,068	26,682,911	22,974,996
DIRECCION DE ADMINISTRACION Y FINANZAS	4,425,054	203,821	4,628,875	3,164,869	3,145,181	1,453,816
DIRECCION DE ANALISIS Y PROSPECTIVA	590,000	-	590,000	-	-	590,000
DIRECCION DE VINCULACION	-	-	-	-	-	-
SUBDIRECCION DE DIVULGACION	215,100	914,290	1,129,390	87,150	35,190	1,042,200
SUBDIRECCION DE CAPACITACION Y ASISTENCIA TECNICA	-	-	-	-	-	-
SUBDIRECCION DE EVALUACION Y SEGUIMIENTO DE PROYECTOS ESPECIALES	-	42,710,888	42,710,888	22,802,008	22,474,540	19,676,979
II. Gasto Etiquetado (II)=A+B+C+D+E+F+G+H)	-	-	-	-	-	-
DIRECCION DE ADMINISTRACION Y FINANZAS	-	-	-	-	-	-
DIRECCION DE ANALISIS Y PROSPECTIVA	-	-	-	-	-	-
DIRECCION DE VINCULACION	-	-	-	-	-	-
SUBDIRECCION DE DIVULGACION	-	-	-	-	-	-
SUBDIRECCION DE CAPACITACION Y ASISTENCIA TECNICA	-	-	-	-	-	-
SUBDIRECCION DE EVALUACION Y SEGUIMIENTO DE PROYECTOS ESPECIALES	-	-	-	-	-	-
III. Total de Egresos (III = I + II)	6,230,154	43,328,899	49,559,053	26,084,068	26,682,911	22,974,996

 DRA. ROSALBA MEDINA RIVERA
 DIRECTORA GENERAL


 C.P. LINDA VICTORIA BENDOZA BERNAL
 DIR. DE ADMINISTRACION Y FINANZAS

 C.P. EDITH DE SANTIAGO HERNANDEZ
 SUPERVISOR DE CONTABILIDAD

GOBIERNO POTOMACO DE GEORGIA Y TECNOLOGIA (GOPOCT) (0)
Estado Analítico del Ejercicio del Presupuesto de Egresos Delimitado - LDF
Clasificación Funcional (Finalidad y Función)
Del 1 de Enero al 30 de Septiembre de 2024 (0)
(PESOS)

Concepto (c)	Egresos					Subejercicio (e)
	Aprobado (d)	Ampliaciones/ (Reducciones)	Modificado	Devengado	Pagado	
I. Gasto No Etiquetado (I=A+B+C+D)	6,230,154	43,828,899	49,059,053	25,054,068	23,862,911	22,974,998
A. Gobierno (A=a1+a2+a3+a4+a5+a6+a7+a8)						
a1) Legislación						
a2) Justicia						
a3) Coordinación de la Política de Gobierno						
a4) Relaciones Exteriores						
a5) Asuntos Financieros y Hacendarios						
a6) Seguridad Nacional						
a7) Asuntos de Orden Público y de Seguridad Interior						
a8) Otros Servicios Generales						
B. Desarrollo Social (B=b1+b2+b3+b4+b5+b6+b7)						
b1) Protección Ambiental						
b2) Vivienda y Servicios a la Comunidad						
b3) Salud						
b4) Recreación, Cultura y Otras Manifestaciones Sociales						
b5) Educación						
b6) Protección Social						
b7) Otros Asuntos Sociales						
C. Desarrollo Económico (C=c1+c2+c3+c4+c5+c6+c7+c8)	6,230,154	43,828,899	49,059,053	25,054,068	23,862,911	22,974,998
c1) Asuntos Económicos, Comerciales y Laborales en General						
c2) Agricultura, Silvicultura, Pesca y Caza						
c3) Combustibles y Energía						
c4) Minería, Manufacturas y Construcción						
c5) Transportes						
c6) Comunicaciones						
c7) Turismo						
c8) Ciencia, Tecnología e Innovación	5,230,154	43,828,899	49,059,053	25,054,068	23,862,911	22,974,998
c9) Otras Industrias y Otros Asuntos Económicos						
D. Otros No Clasificados en Funciones Anteriores (D=d1+d2)						
d1) Transferencias de la Deuda Pública / Gasto Financiero de la Deuda						
d2) Transferencias, Participaciones y Aportaciones Entre Diferentes Niveles y Unidades de Gobierno						
d3) Gasto de Mantenimiento del Sistema Financiero						
d4) Adulceros de Ejercicios Fiscales Anteriores						
II. Gasto Etiquetado (II=A+B+C+D)						
A. Gobierno (A=a1+a2+a3+a4+a5+a6+a7+a8)						
a1) Legislación						
a2) Justicia						
a3) Coordinación de la Política de Gobierno						
a4) Relaciones Exteriores						
a5) Asuntos Financieros y Hacendarios						
a6) Seguridad Nacional						
a7) Asuntos de Orden Público y de Seguridad Interior						
a8) Otros Servicios Generales						
B. Desarrollo Social (B=b1+b2+b3+b4+b5+b6+b7)						
b1) Protección Ambiental						
b2) Vivienda y Servicios a la Comunidad						
b3) Salud						
b4) Recreación, Cultura y Otras Manifestaciones Sociales						
b5) Educación						
b6) Protección Social						
b7) Otros Asuntos Sociales						
C. Desarrollo Económico (C=c1+c2+c3+c4+c5+c6+c7+c8)						
c1) Asuntos Económicos, Comerciales y Laborales en General						
c2) Agricultura, Silvicultura, Pesca y Caza						
c3) Combustibles y Energía						
c4) Minería, Manufacturas y Construcción						
c5) Transportes						
c6) Comunicaciones						
c7) Turismo						
c8) Ciencia, Tecnología e Innovación						
c9) Otras Industrias y Otros Asuntos Económicos						

B. Otras No Clasificadas en Funciones Anteriores (Omitidas): (1) Transacciones de la Deuda Pública / Costo Financiero de la Deuda (2) Transferencias Participativas y Aportaciones Entre Diferentes Niveles y Órdenes de Gobierno (3) Saneamiento del Sistema Financiero (4) Adeudos de Ejercicios Fiscales Anteriores	-	-	-	-	-	-
N. Total de Egresos (N = 1 + B)	8,230,184	43,228,000	44,084,083	26,084,968	25,942,911	21,974,968


 DRA. ROSALBA MEDINA RIVERA
 DIRECTORA CNFRM



 L.P. LINDA VICTORIA MENDOZA BERNAL
 DAR DE ADMINISTRACIÓN Y FINANZAS


 C.P. EDITH DE SANTIAGO HERNÁNDEZ
 SUPERVISOR DE CONTABILIDAD

COMANDO EN JEFE DE CIENCIA Y TECNOLOGIA (COPOCIT) (A)
Estado Análisis del Ejercicio del Presupuesto de Gastos Detallado - LDF
Clasificación de Servicios Personales por Categoría
Del 1 de Enero al 30 de Septiembre de 2004 (B)
(Miles)

Concepto (a)	Egresos					Subejercicio (h)
	Aprobado (d)	Asignaciones/ (Reasignaciones)	Modificado	Devengado	Pagado	
I. Gasto No Etiquetado (I=A+B+C+D+E+F)	2,364,700	908,164	3,272,868	2,806,836	2,997,384	867,333
A. Personal Administrativo y de Servicio Público	2,364,700	908,164	3,272,868	2,806,836	2,997,384	867,333
B. Magisterio						
C. Servicios de Salud (C=a1+a2)						
c1) Personal Administrativo						
c2) Personal Médico, Paramédico y afín						
D. Seguridad Pública						
E. Gastos asociados a la implementación de nuevas leyes federales o reformas a las mismas (E = e1 + e2)						
e1) Nombre del Programa o Ley 1						
e2) Nombre del Programa o Ley 2						
F. Servicios laborales definitivos						
II. Gasto Etiquetado (II=A+B+C+D+E+F)						
A. Personal Administrativo y de Servicio Público						
B. Magisterio						
C. Servicios de Salud (C=a1+a2)						
c1) Personal Administrativo						
c2) Personal Médico, Paramédico y afín						
D. Seguridad Pública						
E. Gastos asociados a la implementación de nuevas leyes federales o reformas a las mismas (E = e1 + e2)						
e1) Nombre del Programa o Ley 1						
e2) Nombre del Programa o Ley 2						
F. Servicios laborales definitivos						
III. Total del Gasto en Servicios Personales (III = I + II)	2,364,700	908,164	3,272,868	2,806,836	2,997,384	867,333

 C.P. ROSALBA MEDINA RIVERA
 DIRECTORA GENERAL


 C.P. LINDA VICTORIA MENDOZA BERNAL
 DIR. DE ADMINISTRACIÓN Y FINANZAS

 C.P. EDITH DE SAN LUCAS HERNÁNDEZ
 SUPERVISOR DE CONTABILIDAD

CONSEJO POTOMILCO DE CIENCIA Y TECNOLOGÍA (COPCOT) (A)

Resultados de Ingresos - LDF

(PEBOS)

Concepto (B)	2018 (a)	2020 (a)	2021 (a)	2022 (c)	2023 (c)	2024 (c)
1. Ingresos de Libre Disposición (I=A+B+C+D+E+F+G+H+I+J+K+L)	24,283,448	27,817,443	27,322,308	30,868,841	37,026,886	30,308,288
A. Impuestos	-	-	-	-	-	-
B. Cuotas y Aportaciones de Seguridad Social	-	-	-	-	-	-
C. Contribuciones de Mayores	-	-	-	-	-	-
D. Derechos	-	-	-	-	-	57,294
E. Productos	-	-	-	-	-	-
F. Aprovechamientos	15,587	-	64,039	-	-	-
G. Ingresos por Venta de Bienes y Prestación de Servicios	154,955	442,273	1,818,802	1,913,044	3,291,581	7,964,389
H. Participaciones	-	-	-	-	-	-
I. Incentivos Operados de la Colaboración Fiscal	-	-	-	-	-	-
J. Transferencias y Asignaciones	13,402,288	8,728,758	24,187,885	28,940,208	30,774,104	15,910,402
K. Contribución	11,410,500	27,646,101	1,673,774	2,389	3,000,000	11,377,156
L. Otros Ingresos de Libre Disposición	-	-	-	-	-	-
2. Transferencias Federales Equilibradas (2=A+B+C+D+E)	4,581,219	518,890	2,248,828	-	-	-
A. Aportaciones	-	-	-	-	-	-
B. Contribución	4,581,219	518,890	2,248,828	-	-	-
C. Fondos Comunes de Aportaciones	-	-	-	-	-	-
D. Transferencias, Asignaciones, Subsidios y Subvenciones, y Pensiones y Jubilaciones	-	-	-	-	-	-
E. Otras Transferencias Federales Equilibradas	-	-	-	-	-	-
3. Ingresos Derivados de Financiamientos (3A)	-	-	-	-	-	-
A. Ingresos Derivados de Financiamientos	-	-	-	-	-	-
4. Total de Resultados de Ingresos (4=1+2+3)	28,864,667	33,336,333	29,571,136	30,868,841	37,026,886	30,308,288
Datos Informativos						
1. Ingresos Derivados de Financiamientos con Fuente de Pago de Recursos de Libre Disposición	-	-	-	-	-	-
2. Ingresos derivados de Financiamientos con Fuente de Pago de Transferencias Federales Equilibradas	-	-	-	-	-	-
3. Ingresos Derivados de Financiamientos (3 = 1 + 2)	-	-	-	-	-	-

DRA. ROSALBA MÉDINA RIVERA
DIRECCION GENERAL

C.P. LINDA VICTORIA MEDINA BERNAL
DIR. DE ADMINISTRACIÓN Y FINANZAS

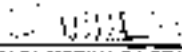
C.F. EDITH DE SANTIAGO HERNÁNDEZ
SUPERVISOR DE CONTABILIDAD

DONDEJO POTOMANO DE CIENCIA Y TECNOLOGÍA (DOPOTYT) (a)

Resultados de Egresos - LDF

(PE\$000)

Concepto (b)	2019 (c)	2020 (c)	2021 (c)	2022 (c)	2023 (b)	2024 (d)
1. Gasto No Eligible (1=A+B+C+D+E+F+G+H+I)	21,851,034	22,082,004	26,608,098	12,748,228	12,140,424	28,884,058
A. Servicios Personales	5,709,923	6,949,163	7,364,696	5,360,576	4,182,531	2,605,535
B. Materiales y Suministros	469,914	210,156	137,282	175,524	178,079	27,850
C. Servicios Generales	5,155,387	3,734,550	2,712,596	854,655	951,242	615,863
D. Transferencias, Asignaciones, Subsidios y Otras Ayudas	1,442,497	402,504	488,514	551,600	3,196,161	-
E. Bienes Muebles, Intangibles e Intangibles	83,275	128,215	-	-	-	-
F. Inversión Pública	6,777,838	21,657,816	14,721,001	1,806,373	3,404,197	22,832,010
G. Inversiones Financieras y Otras Provisiones	-	-	-	-	-	-
H. Participaciones y Aportaciones	-	-	-	-	-	-
I. Deuda Pública	-	-	-	-	-	-
2. Gasto Eligible (2=A+B+C+D+E+F+G+H+I)	2,268,567	1,429,742	2,206,626	-	-	-
A. Servicios Personales	-	-	-	-	-	-
B. Materiales y Suministros	-	-	-	-	-	-
C. Servicios Generales	-	-	-	-	-	-
D. Transferencias, Asignaciones, Subsidios y Otras Ayudas	651,265	402,600	2,206,626	-	-	-
E. Bienes Muebles, Intangibles e Intangibles	1,607,302	942,102	-	-	-	-
F. Inversión Pública	-	-	-	-	-	-
G. Inversiones Financieras y Otras Provisiones	-	-	-	-	-	-
H. Participaciones y Aportaciones	-	-	-	-	-	-
I. Deuda Pública	-	-	-	-	-	-
3. Total del Resultado de Egresos (3=1+2)	23,909,401	24,511,706	27,714,724	12,748,228	12,140,424	28,884,058



ORA. ROSALBA MEDINA RVERA
DIRECCIÓN GENERAL



C.P. LINDA VICTORIA MENDOZA BERNAL
DIR. DE ADMINISTRACIÓN Y FINANZAS



C.P. EDITH DE SANTIAGO HERNÁNDEZ
SUPERVISOR DE CONTABILIDAD

CONSEJO POTOSINO DE CIENCIA Y TECNOLOGIA (COPOCYT) (B)

Informe sobre Estudios Actuariales - LDF

	Pensiones y jubilaciones	Salud	Riesgos de trabajo	Invalidez y vida	Otras prestaciones sociales
Tipo de Sistema Prestación laboral o Fondo general para trabajadores del estado o municipio Beneficio definido, Contribución definida o Mixto					
Población afiliada Activos Edad máxima Edad mínima Edad promedio Pensionados y Jubilados Edad máxima Edad mínima Edad promedio Beneficiarios Promedio de años de servicio (trabajadores activos) Aportación individual al plan de pensión como % del salario Aportación del ente público al plan de pensión como % del salario Crecimiento esperado de los pensionados y jubilados (como %) Crecimiento esperado de los activos (como %) Edad de jubilación o Pensión Esperanza de vida					
Ingresos del Fondo Ingresos Anuales al Fondo de Pensiones					
Nómina anual Activos Pensionados y Jubilados Beneficiarios de Pensionados y Jubilados					
Monto mensual por pensión Máximo Mínimo Promedio					
Monto de la reserva					
Valor presente de las obligaciones Pensiones y Jubilaciones en curso de pago Generación actual Generaciones futuras					
Valor presente de las contribuciones asociadas a los sueldos futuros de colización X% Generación actual Generaciones futuras					
Valor presente de aportaciones futuras Generación actual Generaciones futuras Otros Ingresos					
Deficit/superávit actuarial Generación actual Generaciones futuras					
Periodo de suficiencia Año de descapitalización					

CONSEJO POTOSINO DE CIENCIA Y TECNOLOGIA (COPOCYT) (e)

Informe sobre Estudios Actuariales - LDF

	Pensiones y jubilaciones	Salud	Riesgos de trabajo	Invalidez y vida	Otras prestaciones sociales
Tasa de rendimiento					
Estudio actuarial					
Año de elaboración del estudio actuarial					
Empresa que elaboró el estudio actuarial					

Rosalba Medina Rivera

 DRA. ROSALBA MEDINA RIVERA
 DIRECTORA GENERAL

Linda Victoria Mendoza Bernal

 C.P. LINDA VICTORIA MENDOZA BERNAL
 DIR. DE ADMINISTRACIÓN Y FINANZAS

Edith de Santiago Hernández

 C.P. EDITH DE SANTIAGO HERNÁNDEZ
 SUPERVISOR DE CONTABILIDAD

1. Balance Presupuestario Disponible							
a. Recaudos	Decreto de Ley de Ingresos y Proyecto de Presupuesto de Egresos		13,040,724	pesos	Art. 8 y 16 de la LDF		No aplica para este presupuesto del Gobierno del Estado de San Luis Potosí.
b. Contingencias	Ley de Ingresos y Presupuesto de Egresos		10,330,154	pesos	Art. 8 y 16 de la LDF		No aplica para este presupuesto.
c. Derivados	Cuentas Públicas y Fondos de LDF		23,625,050	pesos	Art. 8 y 16 de la LDF		Aplica en el cuadro referente a Ingresos y Cuentas Públicas.
2. Balance Presupuestario de Recursos Disponibles Disponibles (B)							
a. Recaudos	Decreto de Ley de Ingresos y Proyecto de Presupuesto de Egresos		12,325,054	pesos	Art. 8 y 16 de la LDF		No aplica para este presupuesto del Gobierno del Estado de San Luis Potosí.
b. Contingencias	Ley de Ingresos y Presupuesto de Egresos		10,330,154	pesos	Art. 8 y 16 de la LDF		No aplica para este presupuesto del Gobierno del Estado de San Luis Potosí.
c. Derivados	Cuentas Públicas y Fondos de LDF		13,040,720	pesos	Art. 8 y 16 de la LDF		Aplica en el cuadro referente a Ingresos y Cuentas Públicas.
3. Provisiones de Recursos del Estado de San Luis Potosí (M)							
a. Recaudos	Ingresos de Ley de Egresos			pesos	Art. 8 y 16 de la LDF		No aplica
b. Ingresos	Ley de Egresos			pesos	Art. 8 y 16 de la LDF		No aplica
c. Derivados	Cuentas Públicas y Fondos de LDF			pesos	Art. 8 y 16 de la LDF		No aplica
4. Recursos disponibles de la actividad de desarrollo industrial							
a. Aprobación de Proyectos para el desarrollo industrial (A)							
a. 1. Proyectos	Proyecto para el desarrollo industrial			pesos	Art. 8 y 16 de la LDF		No aplica
a. 2. Derivados	Cuentas Públicas y Fondos de LDF			pesos	Art. 8 y 16 de la LDF		No aplica
b. Aprobación de recursos para el desarrollo industrial (B)	Aprobación de recursos para el desarrollo industrial			pesos	Art. 8 y 16 de la LDF		No aplica
c. Derivados de la actividad de desarrollo industrial (C)	Cuentas Públicas y Fondos de LDF			pesos	Art. 8 y 16 de la LDF		No aplica
d. Total recursos de la actividad de desarrollo industrial (D)	Aprobación de recursos para el desarrollo industrial			pesos	Art. 8 y 16 de la LDF		No aplica
5. Recursos disponibles para el desarrollo industrial (E)							
a. Recaudos de la actividad de desarrollo industrial	Recursos para el desarrollo industrial		2,700,000	pesos	Art. 12 y 21 de la LDF		No aplica para este presupuesto del Gobierno del Estado de San Luis Potosí.
b. Derivados	Recursos para el desarrollo industrial		4,400,000	pesos	Art. 12 y 21 de la LDF		No aplica para este presupuesto del Gobierno del Estado de San Luis Potosí.
6. Provisiones de recursos para el desarrollo industrial (F)							
a. Recaudos de la actividad de desarrollo industrial	Proyecto de desarrollo industrial			pesos	Art. 12 y 21 de la LDF		No aplica
b. Derivados	Cuentas Públicas y Fondos de LDF			pesos	Art. 12 y 21 de la LDF		No aplica
7. Recursos disponibles para el desarrollo industrial (G)							
a. Recaudos	Proyecto de desarrollo industrial			pesos	Art. 12 y 21 de la LDF		No aplica
b. Derivados	Cuentas Públicas y Fondos de LDF			pesos	Art. 12 y 21 de la LDF		No aplica
8. Ingresos de Ley de Ingresos y Proyecto de Presupuesto de Egresos							
a. Ingresos de Ley de Ingresos y Proyecto de Presupuesto de Egresos	Ingresos de Ley de Ingresos y Proyecto de Presupuesto de Egresos				Art. 5 y 13 de la LDF		No aplica para este presupuesto del Gobierno del Estado de San Luis Potosí.
b. Derivados de la actividad de desarrollo industrial	Ingresos de Ley de Egresos y Proyecto de Presupuesto de Egresos				Art. 5 y 13 de la LDF		No aplica para este presupuesto del Gobierno del Estado de San Luis Potosí.
c. Derivados de la actividad de desarrollo industrial	Ingresos de Ley de Egresos y Proyecto de Presupuesto de Egresos				Art. 5 y 13 de la LDF		No aplica para este presupuesto del Gobierno del Estado de San Luis Potosí.
d. Derivados de la actividad de desarrollo industrial	Ingresos de Ley de Egresos y Proyecto de Presupuesto de Egresos				Art. 5 y 13 de la LDF		No aplica para este presupuesto del Gobierno del Estado de San Luis Potosí.
e. Derivados de la actividad de desarrollo industrial	Ingresos de Ley de Egresos y Proyecto de Presupuesto de Egresos				Art. 5 y 13 de la LDF		No aplica para este presupuesto del Gobierno del Estado de San Luis Potosí.
9. Balance Presupuestario de Recursos Disponibles, en caso de desarrollo industrial (H)							
a. Recaudos de la actividad de desarrollo industrial	Ingresos de Ley de Egresos y Proyecto de Presupuesto de Egresos				Art. 5 y 13 de la LDF		No aplica para este presupuesto del Gobierno del Estado de San Luis Potosí.
b. Derivados de la actividad de desarrollo industrial	Ingresos de Ley de Egresos y Proyecto de Presupuesto de Egresos				Art. 5 y 13 de la LDF		No aplica para este presupuesto del Gobierno del Estado de San Luis Potosí.



1. Muestra de ejecución (Presupuesto) y acciones necesarias para cubrir el balance (Presupuesto de Recursos Suplementarios) (Art. 10)	Presupuesto de Ingresos y Proyecto de Presupuesto de Gastos				Art. 10 y 11 de la LDF	No aplica
1. Muestra (Presupuesto) sobre el estado de su sistema para respaldar el balance (Presupuesto de Recursos Suplementarios) (Art. 10)	Reporte Trm. y Cuenta Pública				Art. 10 y 11 de la LDF	No aplica

1. Muestra de ejecución (Presupuesto) y acciones necesarias para cubrir el balance (Presupuesto de Recursos Suplementarios) (Art. 10)	Proyecto de Presupuesto				Art. 10 y 11 de la LDF	No aplica por estar Organismo al Gobierno del Estado de San Luis Potosí
1. Muestra de ejecución (Presupuesto) y acciones necesarias para cubrir el balance (Presupuesto de Recursos Suplementarios) (Art. 10)	Proyecto de Presupuesto				Art. 10 y 11 de la LDF	No aplica

1. Muestra de ejecución (Presupuesto) y acciones necesarias para cubrir el balance (Presupuesto de Recursos Suplementarios) (Art. 10)	Cuenta Pública (Artículo 10)				Art. 14 y 21 de la LDF	No aplica
1. Muestra de ejecución (Presupuesto) y acciones necesarias para cubrir el balance (Presupuesto de Recursos Suplementarios) (Art. 10)	Cuenta Pública				Art. 14 y 21 de la LDF	No aplica
1. Muestra de ejecución (Presupuesto) y acciones necesarias para cubrir el balance (Presupuesto de Recursos Suplementarios) (Art. 10)	Cuenta Pública				Art. 14 y 21 de la LDF	No aplica
1. Muestra de ejecución (Presupuesto) y acciones necesarias para cubrir el balance (Presupuesto de Recursos Suplementarios) (Art. 10)	Cuenta Pública				Art. 14 y 21 de la LDF	No aplica
1. Muestra de ejecución (Presupuesto) y acciones necesarias para cubrir el balance (Presupuesto de Recursos Suplementarios) (Art. 10)					Art. 14 y 21 de la LDF	No aplica
1. Muestra de ejecución (Presupuesto) y acciones necesarias para cubrir el balance (Presupuesto de Recursos Suplementarios) (Art. 10)					Art. 14 y 21 de la LDF	No aplica
1. Muestra de ejecución (Presupuesto) y acciones necesarias para cubrir el balance (Presupuesto de Recursos Suplementarios) (Art. 10)					Art. 14 y 21 de la LDF	No aplica
1. Muestra de ejecución (Presupuesto) y acciones necesarias para cubrir el balance (Presupuesto de Recursos Suplementarios) (Art. 10)					Art. 14 y 21 de la LDF	No aplica

1. Muestra de ejecución (Presupuesto) y acciones necesarias para cubrir el balance (Presupuesto de Recursos Suplementarios) (Art. 10)	Reglamento de Fideicomiso de Ingresos y Gastos de la Secretaría de Finanzas y Tesorería				Art. 10 y 11 de la LDF	No aplica
1. Muestra de ejecución (Presupuesto) y acciones necesarias para cubrir el balance (Presupuesto de Recursos Suplementarios) (Art. 10)	Reglamento de Fideicomiso de Ingresos y Gastos de la Secretaría de Finanzas y Tesorería				Art. 10 y 11 de la LDF	No aplica
1. Muestra de ejecución (Presupuesto) y acciones necesarias para cubrir el balance (Presupuesto de Recursos Suplementarios) (Art. 10)	Reglamento de Fideicomiso de Ingresos y Gastos de la Secretaría de Finanzas y Tesorería				Art. 10 y 11 de la LDF	No aplica

1. Muestra de ejecución (Presupuesto) y acciones necesarias para cubrir el balance (Presupuesto de Recursos Suplementarios) (Art. 10)					Art. 30 de la LDF	No aplica
1. Muestra de ejecución (Presupuesto) y acciones necesarias para cubrir el balance (Presupuesto de Recursos Suplementarios) (Art. 10)					Art. 30 de la LDF	No aplica


 DR. ROBERTO MARTÍNEZ
 DIRECTOR GENERAL

 CP EDITH LÓPEZ GONZÁLEZ
 SUBDIRECTORA CONTABLES


 CP UNDA LÓPEZ LÓPEZ
 CP DE ADMINISTRACIÓN Y FINANZAS